

**I. Záverečný účet hlavného mesta SR Bratislavy za rok 2025**

1. Legislatívny rámec .....	1
2. Rozpočtový proces .....	1
3. Hospodárenie hlavného mesta SR Bratislavy za rok 2025.....	2
4. Vyhodnotenie príjmovej časti rozpočtu za rok 2025 .....	3
5. Vyhodnotenie výdavkovej časti rozpočtu za rok 2025.....	13
6. Finančné operácie .....	18
7. Použitie peňažných fondov .....	20
8. Stav a vývoj dlhu .....	21
9. Bilancia aktív a pasív.....	23
10. Podnikateľská činnosť a poskytnuté záruky .....	24
11. Usporiadanie hospodárenia za rok 2025 a tvorba peňažných fondov.....	25

**II. Hodnotiaca správa programového rozpočtu za rok 2025**

Hodnotenie plnenia programového rozpočtovania výdavkov hlavného mesta SR Bratislavy za rok 2025  
v tom:

Program č. 1 Mobilita a verejná doprava .....	29
Program č. 2 Verejná infraštruktúra .....	34
Program č. 3 Poriadok a bezpečnosť .....	53
Program č. 4 Kultúra, šport, podpora služieb a cestovného ruchu .....	63
Program č. 5 Vzdelávanie a voľný čas .....	86
Program č. 6 Sociálna pomoc a sociálne služby .....	107
Program č. 7 Efektívna a transparentná samospráva .....	134
Program č. 8 Správa a nakladanie s majetkom mesta.....	170

**III. Tabuľková časť .....** 180

Údaje o plnení rozpočtu za rok 2025 podľa rozpočtovej klasifikácie a programov, použitie peňažných fondov, evidencia rozpočtových opatrení v roku 2025

**IV. Zúčtovanie poskytnutého transferu pre DPB, a. s. za rok 2025 a plnenie investičného plánu DPB, a. s. za rok 2025 .....** 216**V. Zúčtovanie finančných vzťahov s príspevkovými organizáciami za rok 2025.....** 220

Údaje o hospodárení príspevkových organizácií za rok 2025

**VI. Prílohy**

- č. 1 Register kapitálových výdavkov – čerpanie k 31.12.2025
- č. 2 Použitie poplatku za rozvoj v roku 2025, rekapitulácia poplatku za rozvoj
- č. 3 Daň z príjmov fyzických osôb poukázaná mestským častiam v roku 2025
- č. 4 Daň z nehnuteľnosti poukázaná mestským častiam v roku 2025
- č. 5 Zoznam poskytnutých dotácií z rozpočtu HM SR Bratislavy v roku 2025

**VII. Správa nezávislého audítora o overení účtovnej závierky k 31.12.2025**

# I. ZÁVEREČNÝ ÚČET HLAVNÉHO MESTA BRATISLAVY ZA ROK 2025

## 1. Legislatívny rámec

Návrh záverečného účtu hlavného mesta SR Bratislavy (ďalej len „hlavné mesto“) za rok 2025 predkladá hlavné mesto na rokovanie mestského zastupiteľstva na základe § 16 zákona č. 583/2004 Z. z. o rozpočtových pravidlách územnej samosprávy a o zmene a doplnení niektorých zákonov v znení neskorších predpisov.

Predložený materiál predstavuje súhrnný dokument o výsledkoch rozpočtového hospodárenia hlavného mesta. Obsahuje údaje z bankového a účtovného výkazníctva hlavného mesta vrátane mestských rozpočtových organizácií, príspevkových organizácií a finančné usporiadanie vzťahov hlavného mesta, mestských organizácií a hlavným mestom založených spoločností, ktorým boli poskytnuté prostriedky z rozpočtu.

## 2. Rozpočtový proces

**Mestské zastupiteľstvo schválilo rozpočet hlavného mesta na roky 2025 – 2027 na svojom zasadnutí uznesením č. 737/2024 dňa 12. 12. 2024.** Programový rozpočet na rok 2025 bol zostavený s vyrovnaným výsledkom hospodárenia, t. j. celkové rozpočtované príjmy sa rovnali celkovým rozpočtovaným výdavkom.

Bilancia schváleného rozpočtu bola v sume: 626 810 178 eur

Bežný rozpočet bol zostavený ako prebytkový: + 2 836 918 eur

Kapitálový rozpočet bol zostavený ako schodkový: - 26 043 828 eur

Saldo finančných operácií bolo zostavené ako prebytok: + 23 206 910 eur

Vývoj rozpočtového hospodárenia v roku 2025 si vyžiadala úpravu viacerých rozpočtovaných príjmových a výdavkových položiek. V priebehu roku 2025 bolo schválených 8 zmien rozpočtu v mestskom zastupiteľstve a 9 rozpočtových opatrení v kompetencii primátora hlavného mesta na základe splnomocnenia mestského zastupiteľstva:

1. Rozpočtové opatrenie č. 1 schválené primátorom hl. m. SR Bratislavy dňa 21. 2. 2025
2. I. zmena rozpočtu schválená uznesením MsZ č. 799/2025 dňa 27. 3. 2025
3. Rozpočtové opatrenie č. 2 schválené primátorom hl. m. SR Bratislavy dňa 28. 3. 2025
4. II. zmena rozpočtu schválená uznesením MsZ č. 839/2025 dňa 24. 4. 2025
5. Rozpočtové opatrenie č. 3 schválené primátorom hl. m. SR Bratislavy dňa 28. 4. 2025
6. III. zmena rozpočtu schválená uznesením MsZ č. 869/2025 dňa 29. 5. 2025
7. Rozpočtové opatrenie č. 4 schválené primátorom hl. m. SR Bratislavy dňa 30. 5. 2025
8. IV. zmena rozpočtu schválená uznesením MsZ č. 907/2025 dňa 19. 6. 2025
9. Rozpočtové opatrenie č. 5 schválené primátorom hl. m. SR Bratislavy dňa 27. 6. 2025
10. Rozpočtové opatrenie č. 6 schválené primátorom hl. m. SR Bratislavy dňa 27. 8. 2025
11. V. zmena rozpočtu schválená uznesením MsZ č. 965/2025 dňa 18. 9. 2025
12. Rozpočtové opatrenie č. 7 schválené primátorom hl. m. SR Bratislavy dňa 29. 9. 2025
13. VI. zmena rozpočtu schválená uznesením MsZ č. 1003/2025 dňa 23. 10. 2025
14. VII. zmena rozpočtu schválená uznesením MsZ č. 1034/2025 dňa 6. 11. 2025
15. Rozpočtové opatrenie č. 8 schválené primátorom hl. m. SR Bratislavy dňa 20. 11. 2025
16. VIII. zmena rozpočtu schválená uznesením MsZ č. 1040/2025 dňa 11. 12. 2025
17. Rozpočtové opatrenie č. 9 schválené primátorom hl. m. SR Bratislavy dňa 31. 12. 2025

**Bilancia rozpočtu po vykonaných zmenách k 31. 12. 2025 dosiahla sumu 666 675 815 eur.**

V bežnom rozpočte bol rozpočtovaný schodok: - 3 258 440 eur

V kapitálovom rozpočte bol rozpočtovaný schodok: - 36 758 612 eur

Saldo finančných operácií bolo rozpočtované ako prebytok: + 40 017 052 eur

Rozpočet hlavného mesta po všetkých úpravách k 31. 12. 2025 je uvedený v nasledujúcej tabuľke:

HM SR BA (v eur)	Schválený rozpočet na rok 2025	Upravený rozpočet k 31.12.2025
Bežné príjmy	535 104 707	561 610 891
Kapitálové príjmy	53 661 643	46 914 309
Príjmové finančné operácie	38 043 828	58 150 615
<b>PRÍJMY SPOLU</b>	<b>626 810 178</b>	<b>666 675 815</b>
Bežné výdavky	532 267 789	564 869 331
Kapitálové výdavky	79 705 471	83 672 921
Výdavkové finančné operácie	14 836 918	18 133 563
<b>VÝDAVKY SPOLU</b>	<b>626 810 178</b>	<b>666 675 815</b>
<b>ROZDIEL</b>	<b>0</b>	<b>0</b>

### 3. Hospodárenie HM SR Bratislavy za rok 2025

V priebehu roku 2025 predkladalo hlavné mesto na rokovania mestského zastupiteľstva informačné materiály o priebežnom vývoji rozpočtového hospodárenia, ktoré monitorovali príjmovú a výdavkovú časť rozpočtu i aktualizáciu schváleného rozpočtu po zapracovaní prijatých rozpočtových opatrení. Na zasadnutí mestského zastupiteľstva bola dňa 18. 9. 2025 predložená Monitorovacia správa o plnení rozpočtu hlavného mesta k 30. 6. 2025.

#### Celkový výsledok hospodárenia za rok 2025

Za rok 2025 dosiahli celkové príjmy rozpočtu vrátane príjmových finančných operácií sumu 663 397 734,17 eur a celkové výdavky vrátane výdavkových finančných operácií sumu 638 068 122,05 eur. **Celkové hospodárenie hlavného mesta spolu s finančnými operáciami dosiahlo za rok 2025 prebytok v sume 25 329 612,12 eur.** Z tejto sumy sa pri úprave hospodárenia k 31. 12. 2025 vylučujú účelové finančné prostriedky v sume 6 110 407,94 eur, ktoré prechádzajú do roku 2026 (kapitola 11.).

Celkové plnenie príjmov a výdavkov vo vzťahu k upravenému rozpočtu za rok 2025 a v medzioročnom porovnaní charakterizujú nasledovné údaje:

HM SR BA (v eur)	Skutočnosť rok 2024	Schválený rozpočet na rok 2025	Upravený rozpočet k 31.12.2025	Skutočnosť rok 2025	Plnenie v %
Celkové príjmy	611 604 268,46	626 810 178	666 675 815	663 397 734,17	99,5
Celkové výdavky	587 043 550,15	626 810 178	666 675 815	638 068 122,05	95,7
<b>Celkový výsledok hospodárenia</b>	<b>24 560 718,31</b>	<b>0</b>	<b>0</b>	<b>25 329 612,12</b>	<b>x</b>

Voči upravenému rozpočtu sa celkové príjmy v roku 2025 naplnili na 99,5 % a celkové výdavky sa čerpali na 95,7 %.

#### Rozpočtové hospodárenie za rok 2025 – bežný a kapitálový rozpočet

Plnenie rozpočtového hospodárenia za rok 2025, príjmových a výdavkových finančných operácií poskytuje nasledujúca tabuľka:

HM SR BA (v eur)	Schválený rozpočet rok 2025	Upravený rozpočet rok 2025	Skutočnosť rok 2025	Plnenie v %
Bežné príjmy	535 104 707	561 610 891	570 291 190,43	101,5
Bežné výdavky	532 267 789	564 869 331	548 738 468,46	97,1

<b>Bežný rozpočet</b>	<b>2 836 918</b>	<b>-3 258 440</b>	<b>21 552 721,97</b>	
Kapitálové príjmy	53 661 643	46 914 309	39 765 432,82	84,8
Kapitálové výdavky	79 705 471	83 672 921	74 477 002,92	89,0
<b>Kapitálový rozpočet</b>	<b>-26 043 828</b>	<b>-36 758 612</b>	<b>-34 711 570,10</b>	
<b>Bilancia bez finančných operácií</b>	<b>-23 206 910</b>	<b>-40 017 052</b>	<b>-13 158 848,13</b>	
Finančné operácie príjmové	38 043 828	58 150 615	53 341 110,92	91,7
Finančné operácie výdavkové	14 836 918	18 133 563	14 852 650,67	81,9
<b>Saldo finančných operácií</b>	<b>23 206 910</b>	<b>40 017 052</b>	<b>38 488 460,25</b>	
Celkové príjmy	626 810 178	666 675 815	663 394 832,77	99,5
Celkové výdavky	626 810 178	666 675 815	638 068 122,05	95,7
<b>CELKOVÁ BILANCIA</b>	<b>0</b>	<b>0</b>	<b>25 329 612,12</b>	

**Výsledkom rozpočtového hospodárenia hlavného mesta za rok 2025, ktorý je rozdielom medzi príjmami a výdavkami bežného a kapitálového rozpočtu bez finančných operácií bol schodok v sume -13 158 848,13 eur,** zistený podľa § 10 ods.3 písm. a) a b) zákona č. 583/2004 Z. z. o rozpočtových pravidlách územnej samosprávy v znení neskorších predpisov.

Bežné príjmy sa naplnili na 101,5 % a kapitálové príjmy boli naplnené na 84,8 %. Bežné výdavky boli čerpané do výšky 97,1 % a kapitálové výdavky do výšky 89,0 %. Príjmy bežného rozpočtu predstavujú sumu 570 291 190,43 eur a výdavky bežného rozpočtu boli realizované v sume 548 738 468,46 eur, čo znamená, že hospodárenie bežného rozpočtu za rok 2025 bolo prebytkové v sume 21 552 721,97 eur. Kapitálové príjmy boli dosiahnuté v sume 39 765 432,82 eur (medziročný nárast o 64,7 %) a kapitálové výdavky boli čerpané v sume 74 477 002,92 eur. Vzhľadom k uvedenému dosiahol kapitálový rozpočet schodok v sume -34 711 570,10 eur.

Do rozpočtu boli v priebehu roka 2025 zapájané príjmové finančné operácie v celkovej sume 53 341 110,92 eur a výdavkové finančné operácie boli realizované v celkovej sume 14 852 650,67 eur.

**Schodok kapitálového rozpočtu bol vykrytý prebytkom z hospodárenia finančných operácií,** ktorý bol dosiahnutý ako rozdiel medzi príjmovými a výdavkovými finančnými operáciami v sume 38 488 460,25 eur.

## 4. Vyhodnotenie príjmovej časti rozpočtu

Za rok 2025 boli dosiahnuté **celkové príjmy spolu s finančnými operáciami v sume 663 397 734,17 eur**, čo predstavovalo 99,5% plnenie rozpočtu. Medziročný nárast príjmov v porovnaní s rokom 2024 dosiahol 8,5%.

**Príjmy bez finančných operácií sa naplnili v sume 610 056 623,25 eur, čo je voči upravenému rozpočtu plnenie na 100,3 % a tvorili ich:**

- vlastné rozpočtové príjmy 63,6 %-ami, čo predstavuje 387 868 784,64 eur,
- granty a transfery 36,4 %-ami, čo predstavuje 222 187 838,61 eur.

Naplnenie príjmovej časti rozpočtu hlavného mesta bolo hlavne v oblasti **daňových príjmov**, ktoré dosiahli sumu 333 975 517,79 eur, čo predstavovalo ich vyššie plnenie o 3 703 024,79 eur voči upravenému rozpočtu, t. j. boli na úrovni 101,1 %. Voči schválenému rozpočtu dosiahli vyššie plnenie o 3 261 870,79 eur. V medziročnom porovnaní boli daňové príjmy v roku 2025 vyššie o 2 432 936,03 eur, čo znamená rast o 0,7 %.

V oblasti **nedaňových príjmov a kapitálových príjmov** bola dosiahnutá suma 53 893 266,85 eur, čo bolo vyššie plnenie voči upravenému rozpočtu o 3 887 934,85 eur, t. j. na úrovni 107,8 %, pričom v porovnaní so schváleným rozpočtom boli nedaňové príjmy vyššie o 6 954 633,85 eur. V porovnaní s rokom 2024 dosiahli nárast o 2,6 %.

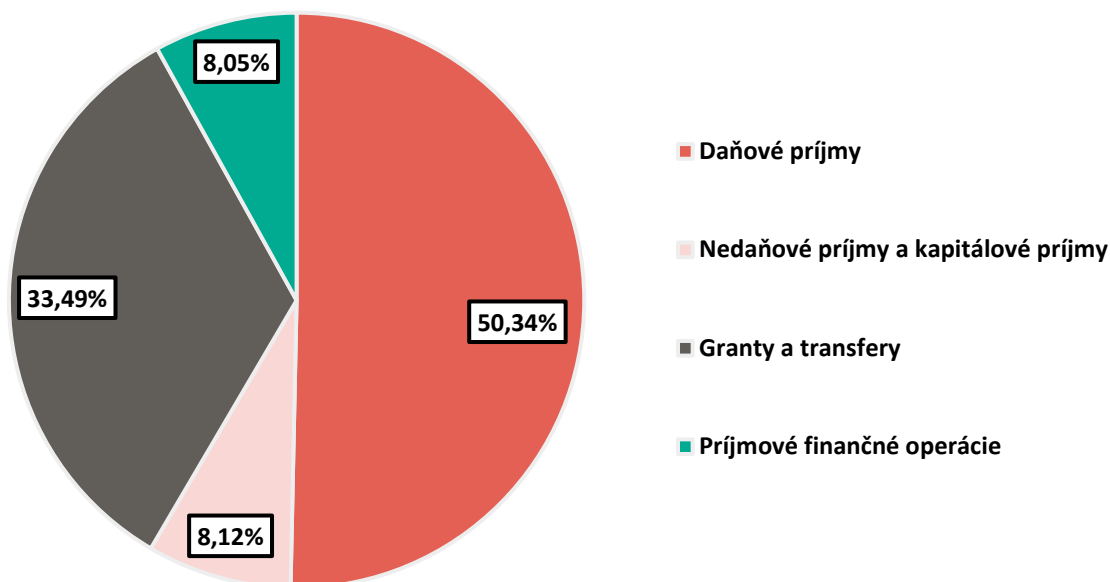
## Záverečný účet hlavného mesta SR Bratislavy za rok 2025

Hlavné mesto získalo **bežné a kapitálové granty a transfery** v roku 2025 v sume 222 187 838,61 eur, čo predstavovalo 97,3 % plnenie voči rozpočtu, pričom medziročne sa zaznamenal nárast o 52,2 %, čo predstavovalo 76 190 806,15 eur.

Súhrnný prehľad o jednotlivých rozpočtových príjmoch v členení podľa ekonomickej klasifikácie poskytujú údaje v tabuľke:

EK	PRÍJMY HM SR Bratislavy (v eur)	Skutočnosť za rok 2024	Schválený rozpočet rok 2025	Upravený rozpočet rok 2025	Skutočnosť za rok 2025	Plnenie v %	Index 2025/2024
<b>100</b>	<b>Daňové príjmy</b>	<b>331 542 581,76</b>	<b>330 713 647</b>	<b>330 272 493</b>	<b>333 975 517,79</b>	<b>101,1</b>	<b>0,73</b>
110	Daň z príjmov fyzických osôb	217 021 340,03	219 713 647	219 713 647	217 323 079,50	98,9	0,1
120	Daň z nehnuteľností	67 461 792,20	66 150 000	66 150 000	68 444 591,76	103,5	1,5
130	Dane za špecifické služby	47 059 449,53	44 850 000	44 408 846	48 207 846,53	108,6	2,4
<b>200</b>	<b>Nedaňové príjmy a kapitálové príjmy</b>	<b>52 503 562,16</b>	<b>46 938 633</b>	<b>50 005 332</b>	<b>53 893 266,85</b>	<b>107,8</b>	<b>2,6</b>
210	Príjmy z podnikania a vlastníctva majetku	12 467 606,62	12 226 527	12 351 363	13 065 869,71	105,8	4,8
220	Administratívne a iné poplatky	25 591 977,27	29 136 906	29 986 899	31 431 922,55	104,8	22,8
230	Kapitálové príjmy	6 033 932,46	3 855 000	5 248 410	3 500 369,00	66,7	-42,0
240	Úroky z úverov, pôžičiek a vkladov	317 302,25	0	466 284	675 750,10	-	
290	Iné nedaňové príjmy	8 092 743,56	1 720 200	1 952 376	5 219 355,49	267,3	-35,5
<b>300</b>	<b>Granty a transfery</b>	<b>145 997 032,46</b>	<b>211 114 070</b>	<b>228 247 375</b>	<b>222 187 838,61</b>	<b>97,3</b>	<b>52,2</b>
300	Bežné granty a transfery	127 731 181,00	161 307 427	186 581 476	185 922 774,79	99,6	45,6
320	Kapitálové granty a transfery	18 265 851,46	49 806 643	41 665 899	36 265 063,82	87,0	98,5
	<b>PRÍJMY bez finančných operácií</b>	<b>530 043 176,38</b>	<b>588 766 350</b>	<b>608 525 200</b>	<b>610 056 623,25</b>	<b>100,3</b>	<b>15,1</b>
	<b>Príjmové finančné operácie</b>	<b>81 752 684,74</b>	<b>38 043 828,00</b>	<b>58 150 615,00</b>	<b>53 444 437,01</b>	<b>91,9</b>	<b>-34,6</b>
	Splátky úverov, pôžičiek - istín	0,00	0	0	0,00		
	Predaj majetkových účastí	0,00	0	0	0,00		
<b>400</b>	<b>Prevody z peňažných fondov a zostatky z minulých rokov</b>	<b>29 243 017,22</b>	<b>8 043 828</b>	<b>27 716 563</b>	<b>23 010 385,01</b>	<b>83,0</b>	<b>-21,3</b>
<b>500</b>	<b>Prijaté úvery</b>	<b>52 509 667,52</b>	<b>30 000 000</b>	<b>30 434 052</b>	<b>30 434 052,00</b>	<b>100,0</b>	<b>-42,0</b>
	<b>PRÍJMY SPOLU</b>	<b>611 795 861,12</b>	<b>626 810 178</b>	<b>666 675 815</b>	<b>663 501 060,26</b>	<b>99,5</b>	<b>8,5</b>

Prehľad o celkovom objeme a štruktúre rozpočtových príjmov za rok 2025 je uvedený v tabuľkách a poskytuje ho aj nasledujúci graf:



## BEŽNÉ PRÍJMY

Bežné príjmy rozpočtu hlavného mesta dosiahli za rok 2025 sumu 570 291 190,43 eur, čo je v porovnaní s upraveným rozpočtom viac o 8 680 299,43 eur a plnenie na 101,5 %.

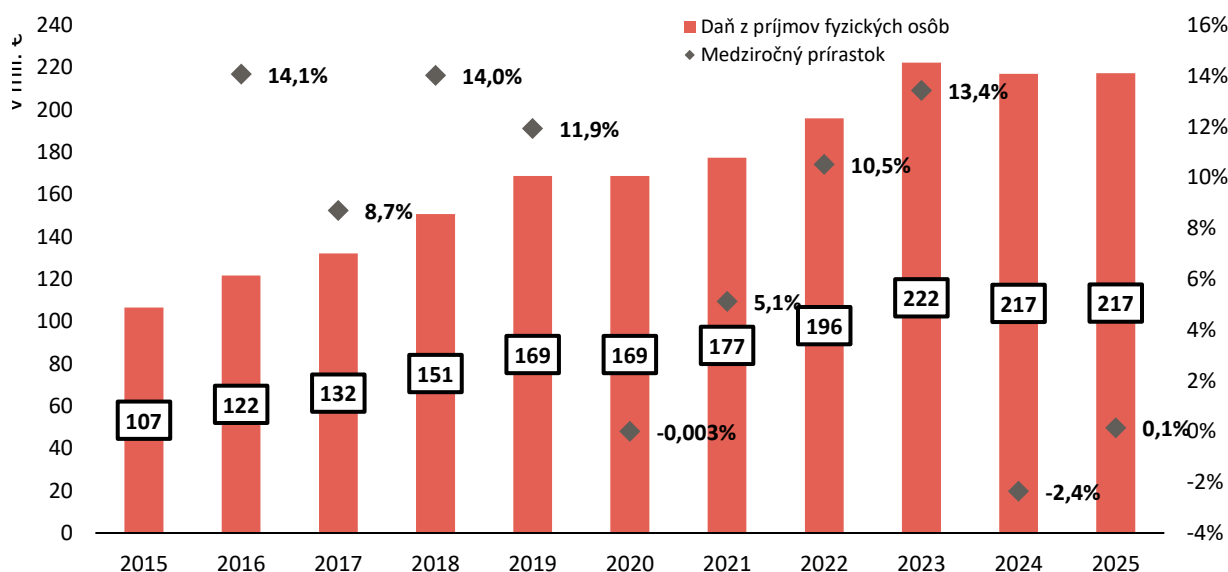
### Daňové príjmy

Najväčší podiel na daňových príjmoch tvorí **daň z príjmov fyzických osôb**, ktorej výnos v zmysle zákona č. 564/2004 Z. z. o rozpočtovom určení výnosu dane z príjmov územnej samosprávy a o zmene a doplnení niektorých zákonov v znení neskorších predpisov ako jedinej dane sa prerozdeľuje medzi územné samosprávy a štátny rozpočet.

Schválený rozpočet na rok 2025 v sume 219 713 647 eur bol na základe prognózy Ministerstva financií SR ponechaný na rovnakej úrovni.

Skutočný výnos tejto dane predstavoval pre hlavné mesto v roku 2025 sumu 217 323 079,50 eur. Plnenie sa dosiahlo na úrovni 98,9 % voči upravenému rozpočtu.

Výška a medziročný rast výnosu dane z príjmu fyzických osôb HM SR BA v rokoch 2015-2025



**Daň z nehnuteľností** bola rozpočtovaná v schválenom rozpočte na rok 2025 v sume 66 150 000 eur. V priebehu roka 2025 nedošlo k navýšeniu schváleného rozpočtu.

Plnenie príjmu dane z nehnuteľností bolo dosiahnuté v roku 2025 v sume 68 444 591,76 eur, čo predstavuje 103,5 % plnenie rozpočtu.

Priaznivé plnenie rozpočtu v priebehu roka bolo dôsledkom posilnenej platobnej schopnosti jednotlivých daňových subjektov. Platenie dane z nehnuteľností prostredníctvom Bratislavského konta rovnako prinieslo rýchlejšiu a efektívnejšiu platbu daní.

Na celkovom výnose dane z nehnuteľností sa podieľali daň z pozemkov, daň zo stavieb a daň z bytov a nebytových priestorov nasledovne:

EK	Príjem z dane z nehnuteľností (v eur)	Skutočnosť za rok 2024	Schválený rozpočet na rok 2025	Upravený rozpočet na rok 2025	Skutočnosť za rok 2025	Plnenie (v %)	Index 2025 2024
121	DzN z pozemkov	5 295 028,07	5 050 000	5 050 000	5 137 142,46	101,7	97,0
	DzN zo stavieb	50 644 631,36	49 100 000	49 100 000	51 327 964,51	104,5	101,4
	DzN z bytov a nebytových priestorov	11 522 132,77	12 000 000	12 000 000	11 979 484,79	99,8	104,0
	<b>Spolu</b>	<b>67 461 792,20</b>	<b>66 150 000</b>	<b>66 150 000</b>	<b>68 444 591,76</b>	<b>103,5</b>	<b>101,5</b>

Rozpočet hlavného mesta zahŕňalo len 50 % príjmov dane z nehnuteľností, keďže zvyšných 50 % je súčasťou rozpočtov mestských častí v zmysle Štatútu hlavného mesta SR Bratislavy.

**Daň za ubytovanie** bola v rozpočte na rok 2025 oddelením miestnych daní, poplatkov a licencií navrhovaná na základe trendu výberu vo výške 7 000 000 eur. V priebehu roka 2025 nedošlo k úprave schváleného rozpočtu. Skutočné plnenie príjmov za rok 2025 bolo vo výške 8 480 557,43 eur, čo predstavovalo až 121,2 % plnenie schváleného rozpočtu. Od začiatku roka 2025 hlavné mesto zaznamenávalo nárast počtu ubytovacích zariadení. K 31. 12. 2025 bol ich počet 724. Ide o menšie ubytovacie zariadenia typu byt, resp. apartmány. Zároveň výraznejšie narástla aj obsadenosť už existujúcich ubytovacích zariadení zahraničnými turistami.

**Daň za užívanie verejného priestranstva** bola v rozpočte na rok 2025 oddelením miestnych daní, poplatkov a licencií navrhovaná na základe trendu výberu vo výške 1 000 000 eur. Skutočné plnenie príjmov k 31. 12. 2025 bolo vo výške 1 386 162,13 eur, čo predstavovalo 138,6 % plnenie schváleného rozpočtu.

**Poplatok za komunálne odpady a drobné stavebné odpady** bol v rozpočte na rok 2025 oddelením miestnych daní, poplatkov a licencií navrhovaný vo výške 34 350 000 eur. V priebehu roka 2025 nedošlo k navýšeniu schváleného rozpočtu. Skutočné plnenie príjmov k 31. 12. 2025 bolo vo výške 34 108 669,13 eur, čo predstavovalo 99,3 % plnenie schváleného rozpočtu.

Príjem z miestneho poplatku za odpad sa v roku 2025 udržal na úrovni príjmu roku 2024, kedy došlo k zvýšeniu sadzieb poplatku. Na miestnom poplatku za odpad hlavné mesto neočakávalo výraznejší medziročný nárast, skôr mierny pokles, ktorý bol spôsobený neustálym znižovaním intervalu odvozu a zmenou typu nádoby na menší objem zo strany poplatníkov v dôsledku separácie jednotlivých druhov odpadov (najmä zberom biologicky rozložiteľného kuchynského odpadu, ktorý tvoril až 30 % objemu komunálneho odpadu v jednotlivých mestských častiach). Priaznivé plnenie rozpočtu bolo najmä na základe posilnenej platobnej schopnosti jednotlivých poplatníkov a zároveň na základe intenzívnejšej kontroly jednotlivých nedoplatkov. Posilnil sa príjem na poplatku aj prostredníctvom vymáhania daňových nedoplatkov cestou interného daňového exekučného konania.

Daňové príjmy (v eur)	Skutočnosť za rok 2024	Schválený rozpočet rok 2025	Upravený rozpočet rok 2025	Skutočnosť za rok 2025	
				absolútne	v %
Daň z príjmov fyzických osôb	217 021 340,03	219 713 647	219 713 647	<b>217 323 079,50</b>	98,9
Daň z nehnuteľností	67 461 792,20	66 150 000	66 150 000	<b>68 444 591,76</b>	103,5
Daň z pridanej hodnoty	0,00	0	0	<b>0,00</b>	x

## Záverečný účet hlavného mesta SR Bratislavy za rok 2025

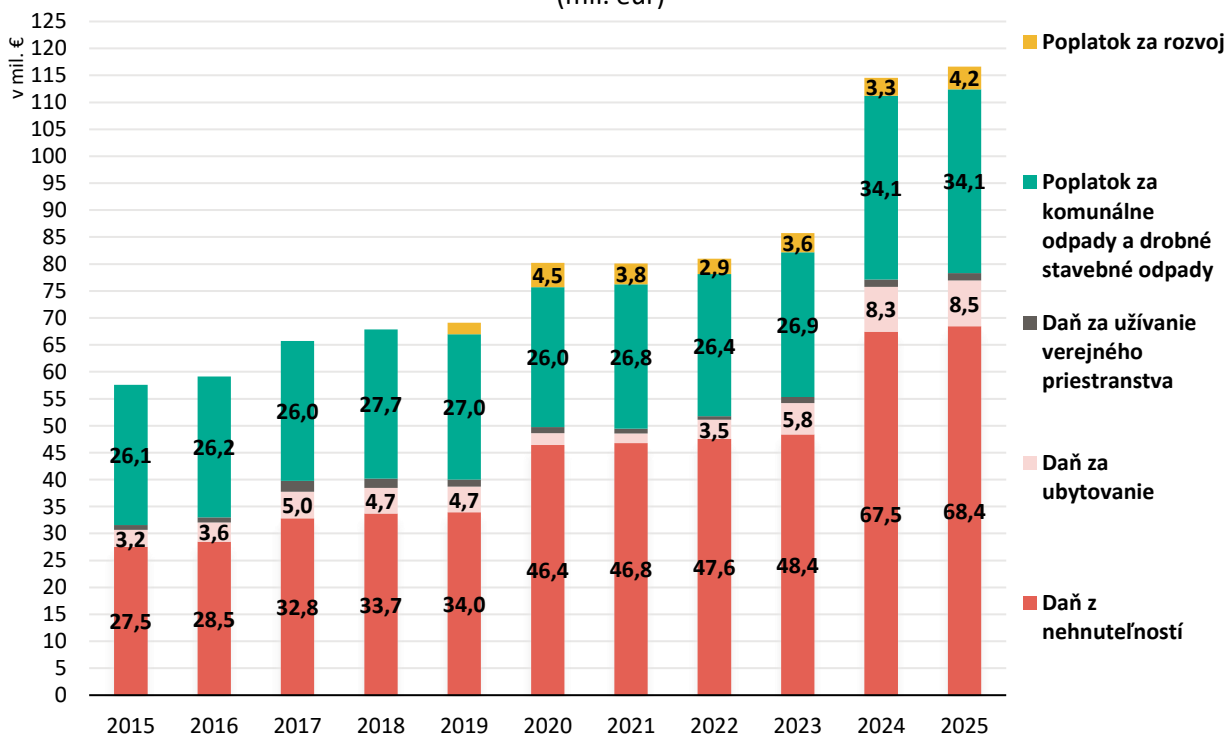
Daň za ubytovanie	8 320 277,43	7 000 000	7 000 000	<b>8 480 557,43</b>	121,2
Daň za užívanie verejného priestranstva	1 357 766,06	1 000 000	1 000 000	<b>1 386 162,13</b>	138,6
Poplatok za komunálne odpady a drobné stavebné odpady	34 105 207,06	34 350 000	34 350 000	<b>34 108 669,13</b>	99,3
Poplatok za rozvoj	3 276 198,98	2 500 000	2 058 846	<b>4 232 457,84</b>	205,6
<b>Spolu</b>	<b>331 542 581,76</b>	<b>330 713 647</b>	<b>330 272 493</b>	<b>333 975 517,79</b>	<b>101,1</b>

### Poplatok za rozvoj

Predmetom poplatku za rozvoj je v súlade so zákonom 447/2015 Z. z. o miestnom poplatku za rozvoj a o zmene a doplnení niektorých zákonov v znení neskorších predpisov pozemná stavba na území obce (ak jej uskutočnením vznikne nová alebo ďalšia podlahová plocha v nadzemnej časti stavby), uvedená v právoplatnom stavebnom povolení, ktorým sa povoľuje stavba, v oznámení stavebného úradu k ohlásenej stavbe, v právoplatnom rozhodnutí o povolení zmeny stavby pred jej dokončením a v právoplatnom rozhodnutí o dodatočnom povolení stavby. Čl. 91 ods. 1 písm. c) Štatútu hlavného mesta Slovenskej republiky Bratislavy v platnom znení určuje rozdelenie príjmov mestských častí z výnosu miestneho poplatku za rozvoj medzi rozpočet hlavného mesta SR Bratislavy a rozpočet mestskej časti v pomere 32 % pre rozpočet mesta a 68 % pre rozpočet príslušnej mestskej časti.

Podiel takto prijatého podielu poplatku za rozvoj od mestských častí za obdobie od roku 2017, kedy cit. zákon nadobudol účinnosť vrátane kapitálových príjmov a vrátených platieb z nečerpaných dotácií minulých rokov, predstavoval sumu 25 957 215,03 eur, z toho za rok 2025 sumu 4 229 556,44 eur. V roku 2025 požiadal hlavné mesto dve mestské časti o vrátenie zaplateného podielu poplatku za rozvoj v sume 2 902,00 eur. Čerpanie finančných prostriedkov poplatku za rozvoj počas uvedeného obdobia predstavovalo sumu 18 160 356,63 eur. Výnos z prijatého podielu poplatku za rozvoj a nevyčerpané finančné prostriedky z minulých rokov použilo hlavné mesto v roku 2025 na úhradu kapitálových výdavkov v súlade s § 11 zákona č. 447/2015 Z. z. o miestnom poplatku za rozvoj a o zmene a doplnení niektorých zákonov v znení neskorších predpisov na investičné akcie v celkovej sume 2 201 312,60 eur.

Výška vlastných daňových príjmov HM SR Bratislavy v rokoch 2015 -2025  
(mil. eur)





**Nedaňové príjmy**

Nedaňové príjmy boli v rozpočte upravené na sumu 44 756 922 eur a dosiahli plnenie v sume 50 392 897,85 eur, čo predstavovalo 112,6 % plnenie. Táto kategória príjmov zahŕňala príjmy vyplývajúce z vlastnej činnosti, príjmy z podnikania a vlastníctva, z administratívnych a iných poplatkov, z prijatých sankcií, príjmy rozpočtových organizácií, príjmy z úrokov, ostatné príjmy.

**Príjmy z podnikania a vlastníctva majetku** boli po úpravách rozpočtované v sume 12 351 363 eur a dosiahli skutočné plnenie v sume 13 065 869,71 eur, čo predstavovalo 105,8 %.

EK	Príjem z podnikania a vlastníctva majetku (v eur)	Skutočnosť rok 2024	Upravený rozpočet rok 2025	Skutočnosť rok 2025	Plnenie v %
211	Príjem z dividend	186 713,86	0	0,00	x
212	Príjem z prenájmov Magistrát, MsP	12 184 087,99	12 271 043	12 925 280,90	105,3
212	Príjem z prenájmov rozpočtové organizácie	96 804,77	80 320	140 588,81	175,0
	<b>Spolu</b>	<b>12 467 606,62</b>	<b>12 351 363</b>	<b>13 065 869,71</b>	<b>105,8</b>

**Dividendy** ako príjem z vlastníctva podielu hlavného mesta v akciových spoločnostiach neboli v roku 2025 rozpočtované a nedošlo pri nich k žiadnemu plneniu.

**Príjmy z prenájmov budov, priestorov, objektov** predstavovali v roku 2025 spolu sumu 13 065 869,71 eur, plnenie bolo voči rozpočtu 105,8 %. Do plnenia boli zahrnuté tieto prenájmy:

EK	Príjem z prenájmov (v eur)	Skutočnosť rok 2024	Upravený rozpočet rok 2025	Skutočnosť rok 2025	Plnenie v %
212	Z prenájmu pozemkov hl. mesta	9 478 927,34	9 985 836	9 879 120,15	98,9
	Z prenájmu budov, priestorov a objektov Magistrátu hl. mesta	2 673 070,57	2 254 007	3 006 911,98	133,4
	Z prenájmu budov, priestorov a objektov Mestskej polície	32 090,08	31 200	39 248,77	125,8
	Z prenájmov budov rozpočtových organizácií - ZUŠ a CVČ	5 177,90	2 268	4 193,95	184,9
	Z prenájmu budov rozpočtových organizácií - Zariadení pre seniorov	91 626,87	78 052	136 394,86	174,7
	<b>Spolu</b>	<b>12 280 892,76</b>	<b>12 351 363</b>	<b>13 065 869,71</b>	<b>105,8</b>

**Príjmy z úrokov** v upravenom rozpočte boli v roku 2025 rozpočtované v sume 466 284 eur. K plneniu výnosov z úrokov došlo v sume 675 750,10 eur.

**Príjmy z administratívnych a iných poplatkov a platieb** boli po úprave rozpočtu v priebehu roka 2025 rozpočtované v sume 29 986 899 eur a skutočné plnenie dosiahlo sumu vo výške 31 431 922,55 eur, t. j. 104,8 % plnenie. Zahŕňali poplatky, pokuty a iné platby v súlade s platnými právnymi predpismi a VZN.

EK	Príjem z administratívnych a iných poplatkov (v eur)	Skutočnosť rok 2024	Upravený rozpočet rok 2025	Skutočnosť rok 2025	Plnenie v %
220	<b>Príjmy hlavného mesta spolu:</b>	<b>18 928 864,68</b>	<b>22 770 252</b>	<b>24 156 772,80</b>	<b>106,1</b>
221	správne poplatky - oddelenie daní a poplatkov za udelenie licencií prevádzkovateľom hazardných hier	3 442,50			-
	správne poplatky - oddelenie dopravných povolení	102 565,00	102 000	100 112,00	98,1
	ostatné správne poplatky	493,50	0	4 193,00	-

## Záverečný účet hlavného mesta SR Bratislavy za rok 2025

	správne poplatky - Mestská polícia	208,00	420	162,50	38,7
222	pokuty za porušenie predpisov - Mestská polícia	1 891 241,21	1 905 044	2 419 367,54	127,0
	pokuty za porušenie predpisov - oddelenie dopravných povolení	59 595,21	70 000	55 643,07	79,5
	pokuty za porušenie predpisov - oddelenie parkovania	3 310 684,61	5 500 000	4 866 005,20	88,5
	ostatné pokuty	355 016,27	4 500	108 356,55	-
	poplatky a platby na údržbu kolektorov	737 600,64	655 175	809 017,11	123,5
223	ostatné poplatky – za overovanie listín, zo vstupného, archív mesta, za prebytočný majetok, MsP, služby internetu	95 395,50	128 813	146 385,07	113,6
	poplatky - podnikateľská činnosť - príjem PCO, digitálna mapa	143 900,62	89 500	140 167,43	156,6
	príjmy z parkovania a za odťahovú službu	10 080 241,16	12 000 000	13 352 792,28	111,3
	poplatky - bytové a nebytové hospodárstvo - zálohy	2 148 450,46	2 314 800	2 154 571,05	93,1
	poplatky za znečisťovanie ovzdušia	30,00	0	0,00	-
220	<b>Príjmy rozpočtových organizácií spolu:</b>	<b>6 663 112,59</b>	<b>7 216 647</b>	<b>7 275 149,75</b>	<b>100,8</b>
	príjmy zo školského a zápisného ZUŠ a CVČ	1 630 092,02	1 465 860	1 658 489,38	113,1
	platby za služby poskytované v zariadeniach sociálnych služieb	5 033 020,57	5 750 787	5 616 660,37	97,7
220	<b>Celkom</b>	<b>25 591 977,27</b>	<b>29 986 899</b>	<b>31 431 922,55</b>	<b>104,8</b>

**Výnos iných nedaňových príjmov** rozpočtovaný na rok 2025 v sume 1 952 376 eur dosiahol skutočný objem 5 219 355,49 eur, čo predstavovalo plnenie 267,3 %. Túto skupinu príjmov tvorili:

EK	Príjem z nedaňových príjmov (v Eur)	Skutočnosť rok 2024	Upravený rozpočet rok 2025	Skutočnosť rok 2025	Plnenie v %
290	<b>Príjmy hlavného mesta spolu:</b>	<b>7 920 181,44</b>	<b>1 950 326</b>	<b>5 116 985,50</b>	<b>262,4</b>
	z výťažkov z lotérií a iných podobných hier	2 507 014,08	340 000	502 449,57	147,8
	finančná náhrada za výrub stromov	275 748,10	100 000	185 115,70	185,1
	príjmy z dobropisov - Magistrát	124 429,73	4 000	1 351 908,98	33797,7
	príjmy z dobropisov - Mestská polícia	51 364,46	20 000	26 553,73	132,8
	príjmy z dobropisov - bytové a nebytové hospodárstvo	37 681,93	12 500	31 811,74	254,5
	príjmy z vratiek - Magistrát	1 866 858,01	0	145 589,84	-
	príjmy z vratiek - Mestská polícia	0,00	0	0,00	-
	náhrady z poisťovní - Magistrát	34 205,11	0	43 629,93	-
	náhrady z poisťovní - Mestská polícia	411,70	1 200	331,94	27,7
	refundácie vynaložených nákladov a výdavkov	156 075,43	110 000	205 863,77	187,1
	zúčtovanie vzťahov za rok 2024 s príspevkovými organizáciami	269 670,62	0	164 622,80	-
	z vrátených neoprávnene použitých alebo zadržaných FP	0,00	186 932	186 929,60	100,0
	iné ostatné príjmy - Magistrát	2 514 185,88	1 097 694	2 225 495,93	202,7
	iné ostatné príjmy - Mestská polícia	82 526,59	78 000	46 681,97	59,8
	iné ostatné príjmy - podnikateľská činnosť	9,80	0	0,00	-
290	<b>Príjmy rozpočtových organizácií spolu:</b>	<b>172 562,12</b>	<b>2 050</b>	<b>102 369,99</b>	<b>4993,8</b>
	príjmy z vratiek, dobropisov a iné - ZUŠ a CVČ	33 684,40	2 050	14 904,77	727,1
	príjmy z vratiek, dobropisov a iné - zariadenia sociálnych služieb	138 877,72	0	87 465,22	-

290	Spolu	8 092 743,56	1 952 376	5 219 355,49	267,3
-----	-------	--------------	-----------	--------------	-------

**Bežné granty a transfery**

V príjmoch hlavného mesta na rok 2025 boli rozpočtované bežné granty a transfery po úpravách v celkovej sume 186 581 476 eur a ich skutočný príjem bol **185 922 774,79 eur**, čo predstavovalo 99,6 % plnenie. Príjem bežných grantov a transferov sa člení medzi hlavné mesto a rozpočtové organizácie:

EK	Bežné granty a transfery (v eur)	Skutočnosť rok 2024	Upravený rozpočet rok 2025	Skutočnosť rok 2025	Plnenie v %
300	Hlavné mesto	127 587 061,17	186 300 604	185 658 045,71	99,7
300	Rozpočtové organizácie	144 119,83	280 872	264 729,08	94,3
	<b>Spolu</b>	<b>127 731 181,00</b>	<b>186 581 476</b>	<b>185 922 774,79</b>	<b>99,6</b>

Zo štátneho rozpočtu a od iných subjektov boli hlavnému mestu poskytnuté dotácie, granty, dary a iné transfery v sume **185 488 381,36 eur** a voči rozpočtu sa naplnili na 99,7 % nasledovne:

EK	Bežné granty a transfery zo ŠR (v eur)	Skutočnosť rok 2024	Upravený rozpočet rok 2025	Skutočnosť rok 2025	Plnenie v %
	<b>Príjmy hlavného mesta spolu:</b>	<b>126 857 651,83</b>	<b>186 130 624</b>	<b>185 488 381,36</b>	<b>99,7</b>
<b>310</b>	Na prenesený výkon štátnej správy	105 768 618,69	168 528 062	168 201 239,09	99,8
	Dotácia zo ŠR na prechod pôsobností na úseku školstva	105 710 899,25	168 465 577	168 138 756,29	99,8
	Dotácia z Obvod.úradu život.prostredia na prenes.výkon štát.správy na úseku život.prostredia	57 719,44	62 485	62 482,80	100,0
	Dotácie zo ŠR a EÚ	18 758 627,66	16 007 444	15 809 403,42	98,8
	Fin. výpomoc z MFSR	0,00	0	0,00	-
	Dotácia pre zamestnancov ZPS, Retest a Repuls - stabilizačný príspevok	1 624,44	269 039	269 038,81	100,0
	Refundácia miezd soc. pracovníkov	0,00	0	0,00	-
	Dotácia pre ZUŠ na akustické ošetrovanie priestorov	0,00	0	0,00	-
	Dotácia z MHSR na energie	921 800,51	0	0,00	-
	Dotácia zo ŠR a EÚ pre zamestnancov SO RO pre IROP - refundácia výdavkov	0,00	0	0,00	-
	Dotácia z MPSVaR SR na financovanie sociálnej služby v zariadeniach soc.služieb (verejní poskytovatelia sociálnych služieb)	8 276 628,00	8 883 756	8 883 756,00	100,0
	Dotácia zo ŠR v súvislosti s negatívnymi dôsledkami inflácie	0,00	0	0,00	-
	Dotácia zo ŠR na výdavky súvisiace so záchrannými prácami počas mimoriadnej situácie v súvislosti s ohrozením verejného zdravia II. Stupňa z dôvodu ochorenia COVID-19	0,00	0	0,00	-
	Dotácia zo ŠR na výdavky súvisiace s Humanitárnou pomocou pre Ukrajinu	658 424,18	0	0,00	-
	Dotácia z Okresného úradu Bratislava na vojnové hroby a obnovu pomníkov	20 942,65	23 246	23 245,45	100,0
	Dotácia z Úradu vlády pre ZUŠ Kowalského	0,00	0	0,00	-
	Dotácia z MV - sanácia Devínskej cesty	0,00	239 950	239 950,20	100,0

## Záverečný účet hlavného mesta SR Bratislavy za rok 2025

Dotácia z MF - odmeny pre zamestnancov štátnej a verejnej správy	0,00	4 241 488	4 241 467,00	100,0
Dotácia z MCRAŠ - Národný beh Devín Slovensko	0,00	10 000	10 000,00	100,0
Modal Split	0,00	200 000	0,00	0,0
Klimaticky odolná Bratislava	0,00	2 013	2 040,00	101,3
Dotácia zo ŠR - obnova NKP Kochova záhrada	0,00	76 734	76 733,07	100,0
Príspevok od Ochrany dravcov na Slovensku - Syslovské polia- projekt LIFE	50 257,00	146 514	179 471,00	122,5
Digitálna transformácia služieb mesta BA		141 260	141 258,86	
Integrácia migrantov 2025 (zapojenie refundácie)		162 000	93 969,40	
Dotácia z MIRRI - podpora udržateľného mestského rozvoja		279 738	279 737,51	
Granty z Európskych fondov - dopravné a rozvojové projekty	404 050,55			-
ENVIROFOND	1 016 351,72	1 037 242	1 037 240,82	100,0
Projekt Interreg - regulácia komárov	505 428,63	0	0,00	-
Projekt Baum Cityregion	202 399,95	0	0,00	-
COVID výzva NFP302020BRM7	417 126,31	0	0,00	-
Fortunáčik III.	24 696,48	68 969	51 620,83	74,8
BD Terchovská	0,00	11 199	11 840,46	
Kompenzácia výpadku DPFO	6 084 260,00	0	0,00	-
Housing Led (z rozpočtu EU)	160 939,24	214 296	268 034,01	125,1
ENVIROFOND - Horský park	13 698,00	0	0,00	-
<b>Iné granty, príspevky, dary</b>	<b>2 330 405,48</b>	<b>1 595 118</b>	<b>1 477 738,85</b>	<b>92,6</b>
Príspevok od mestských častí na veterinárnu asanáciu	36 089,00	57 423	43 677,21	76,1
Dary - donori - 10 000 stromov	22 800,00	65 800	84 800,00	128,9
Príspevky od mestských častí a MČ Petržalka pre MsP	189 682,19	200 000	20 457,10	10,2
Príspevok Erasmus+ mobility	0,00	415	414,19	
Dar od Nadácie Pontis	43 238,99	0	0,00	-
Zmluva o spolupráci s BDC	0,00	0	0,00	-
Príspevok od mestských častí pre ubytovňu Kopčany	16 122,00	0	0,00	-
Dar na výdavky súvisiace s humanitárnou pomocou pre Ukrajinu	1 030 380,00	0	0,00	-
Dar od VÚB - Obnova NKP Kochova záhrada	42 000,00	0	0,00	-
Dar od SLSP	25 000,00	25 000	25 000,00	100,0
Dar od Kooperatíva	0,00	0	0,00	-
Dar od BMV	0,00	0	0,00	-
Príspevky od MČ Staré mesto pre KPB	658 560,85	1 020 000	1 075 267,83	105,4
Dar od Volkswagen - Welcome classes	15 000,00	15 000	15 000,00	100,0
CSS v križovatke ulíc Sarat. a Pri križi	65 000,00	0	0,00	-
OLO	0,00	0	0,00	-
Univerzita Komenského v Bratislave (Repuls)	0,00	0	106,30	-
Bratislavské dobrovoľnícke centrum (Fortuna, Repuls)	1 600,00	0	1 536,22	-
Dar ČSOB - na nákup lavičiek a mobiliáru	60 000,00	0	0,00	-

## Záverečný účet hlavného mesta SR Bratislavy za rok 2025

Dar OZ LenDo	0,00	2 500	2 500,00	100,0
Dar UniCredit - Žabotova a Šancova	0,00	107 000	107 000,00	100,0
Dar Nadácia BVS - zelené opatrenia	0,00	96 980	96 980,00	100,0
Dar Tatrabanka - oprava schodov Poštová	0,00	5 000	5 000,00	100,0
Refundácia výdavkov súvisiacich s testovaním na COVID-19 z MV SR	124 932,45	0	0,00	-

**Rozpočtové organizácie** – 1 centrum voľného času, 12 základných umeleckých škôl a 8 zariadení pre seniorov mali v roku 2025 príjem z bežných grantov a dotácií v sume **264 729,08 eur** a voči rozpočtu sa naplnil na 94,3 % plnenie.

EK	Bežné granty a transfery zo ŠR (v eur)	Skutočnosť rok 2024	Upravený rozpočet rok 2025	Skutočnosť rok 2025	Plnenie v %
	<b>Príjmy rozpočtových organizácií spolu:</b>	<b>144 119,83</b>	<b>280 872</b>	<b>264 729,08</b>	<b>94,3</b>
<b>310</b>	Dotácie zo ŠR a granty pre ZUŠ a CVČ na vzdelávacie poukazy, súťaže a olympiády	79 361,05	253 682	236 734,54	93,3
	Dotácie zo ŠR a granty pre zariadenia sociálnych služieb	64 758,78	27 190	27 994,54	103,0

### Zahraničné bežné granty

Hlavné mesto získalo v roku 2025 zahraničné bežné granty v sume 169 664,35 eur a voči rozpočtu sa naplnili na 99,8 %. Príjem bol určený na projekty Bulding Power v sume 130 880,00 eur a Resilient Borders v sume 38 784,35 eur.

EK	Zahraničné bežné granty a transfery (v eur)	Skutočnosť rok 2024	Upravený rozpočet rok 2025	Skutočnosť rok 2025	Plnenie v %
	<b>Príjmy hlavného mesta:</b>	<b>729 409,34</b>	<b>169 980</b>	<b>169 664,35</b>	<b>99,8</b>
<b>331</b>	Granty na projekty	729 409,34	169 980	169 664,35	99,8

## KAPITÁLOVÉ PRÍJMY

Kapitálové príjmy tvoria príjmy z predaja majetku a kapitálové granty a transfery. Kapitálové príjmy hlavného mesta na rok 2025 boli schválené v sume 53 661 643 eur, po úpravách bol ich rozpočet znížený na sumu 46 914 309 eur. K 31. 12. 2025 sa kapitálové príjmy naplnili v sume **39 765 432,82 eur** a voči upravenému rozpočtu to predstavovalo 84,8 % plnenie. Kapitálové granty a transfery rozpočtových organizácií neboli zahrnuté v schválenom rozpočte na rok 2025.

### Príjmy z predaja majetku

Príjmy z predaja majetku boli pôvodne rozpočtované na rok 2025 v sume 3 855 000 eur a počas roka boli upravené na sumu 5 248 410 eur. K 31. 12. 2025 bolo dosiahnuté ich plnenie v sume **3 500 369,00 eur** a voči upravenému rozpočtu to predstavovalo 66,7 %.

### Kapitálové granty a transfery

V rámci kapitálových grantov a transferov získalo hlavné mesto celkom **36 265 063,82 eur**, čo predstavovalo plnenie voči upravenému rozpočtu 87,0 %. Dôležitým príjmom boli prostriedky z EÚ a ŠR na stavbu električkovej trate v Petržalke.

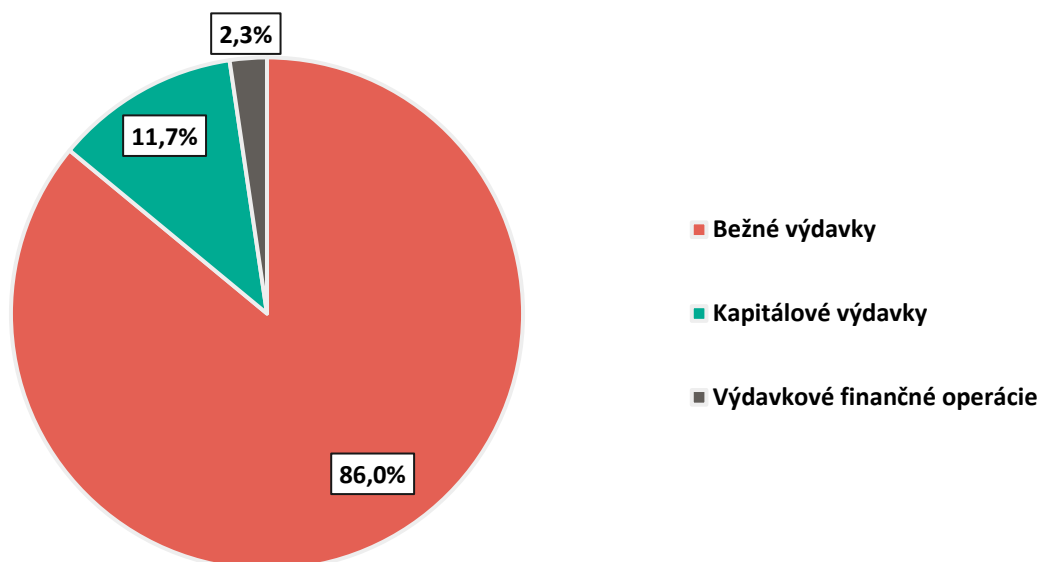
EK	Kapitálové granty a transfery (v eur)	Skutočnosť rok 2024	Upravený rozpočet rok 2025	Skutočnosť rok 2025	Plnenie v %
----	---------------------------------------	---------------------	----------------------------	---------------------	-------------

	<b>Príjmy hlavného mesta spolu:</b>	<b>18 265 851,46</b>	<b>41 665 899</b>	<b>36 265 063,82</b>	<b>87,0</b>
	Granty z Európskych fondov a ŠR - dopravné a rozvojové projekty	11 335 260,71	40 375 412	35 231 254,82	87,3
	Dotácia zo ŠR Park Dunajská	129 048,74	0	0,00	-
	Dotácia z MD SR - PS Muchovo námestie	3 979 040,00	672 961	444 270,00	66,0
	Dotácia od vlády ŠR na športovú halu Pionierska	715 947,47	27 987	0,00	0,0
	Dar od VÚB - Kochova záhrada	58 000,00	0	0,00	-
	Dar Nadácia SLSP - Pamätník Novembra 1989	0,00	200 000	200 000,00	100,0
	Grant na CSS Saratovská a Pri Kríži	0,00	65 000	65 000,00	100,0
	Grant Motýlia lúka	87 130,14	0	0,00	-
	Dotácia od vlády ŠR na rekonštrukciu Pasienkov	82 853,30	0	0,00	-
<b>320</b>	Dotácia zo ŠR MK na Obnovu Kochovej záhrady	0,00	0	0,00	-
	Nenorm. FP - havárie	288 574,00	211 539	211 539,00	100,0
	Dotácia z Fondu na podporu športu na Rekonštrukciu a modernizáciu ZŠ O. Nepelu	657 599,98	0	0,00	-
	Prüger-Wallnerova záhrada	15 000,00	60 000	60 000,00	100,0
	Klimaticky odolná Bratislava	390 836,60	0	0,00	-
	Building Power	70 000,00	53 000	53 000,00	100,0
	Dotácia zo ŠR - Projekt Syslovské polia	23 000,00	0	0,00	-
	Kapitálový grant od OLO na budovanie kontajnerových stojísk	80 000,00	0	0,00	-
	Clean Mobility	237 769,16	0	0,00	-
	Projekt Interreg - regulácia komárov	115 791,36	0	0,00	-

## 5. Vyhodnotenie výdavkovej časti rozpočtu

**Celkové výdavky spolu s finančnými operáciami sa čerpali v sume 638 068 122,05 eur**, čo predstavovalo 95,7 % plnenia rozpočtu. Medziročne sa zvýšili o 8,7 %, čo predstavovalo 51 084 939,90 eur.

V roku 2025 sa realizovali **výdavky celkom bez finančných operácií v sume 623 215 471,38 eur**, čo predstavovalo 96,1 % plnenia rozpočtu. Medziročne sa zvýšili o 8,1 %, čo predstavovalo 46 726 587,91 eur. Prehľad o štruktúre výdavkov za rok 2025 poskytuje nasledujúci graf:



Štruktúru výdavkov hlavného mesta a medzioročné porovnanie predstavuje nasledovná tabuľka:

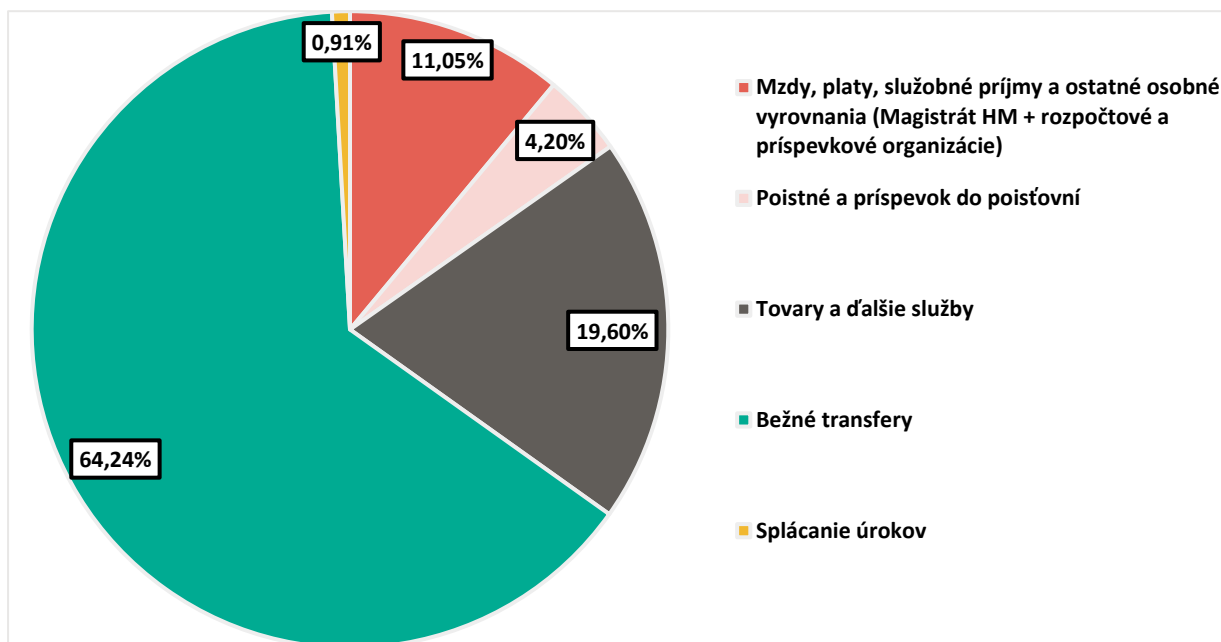
EK	VÝDAVKY CELKOM (v eur)	Skutočnosť rok 2024	Schválený rozpočet rok 2025	Upravený rozpočet rok 2025	Skutočnosť rok 2025	Plnenie v %	Index 2025 2024
600	<b>Bežné výdavky</b>	<b>478 605 205,07</b>	<b>532 267 789</b>	<b>564 869 331</b>	<b>548 738 468,46</b>	<b>97,1</b>	<b>114,7</b>
600	Bežné výdavky rozpočtových organizácií	41 669 516,54	41 167 136	45 137 602	44 826 320,68	99,3	107,6
600	Bežné výdavky na výkon samosprávy vrátane MsP	144 306 570,18	151 758 142	159 370 222	146 959 296,35	92,2	101,8
640	Bežné transfery	287 924 155,55	332 955 760	353 866 647	351 971 208,89	99,5	122,2
650	Splátky úrokov	4 704 962,80	6 386 751	6 494 860	4 981 642,54	76,7	105,9
700	<b>Kapitálové výdavky</b>	<b>97 883 678,40</b>	<b>79 705 471</b>	<b>83 672 921</b>	<b>74 477 002,92</b>	<b>89,0</b>	<b>76,1</b>
710	Obstaranie kapitálových aktív	83 238 939,83	72 406 572	73 279 060	64 239 404,02	87,7	77,2
720	Kapitálové transfery	14 644 738,57	7 298 899	10 393 861	10 237 598,90	98,5	69,9
	<b>VÝDAVKY bez finančných operácií</b>	<b>576 488 883,47</b>	<b>611 973 260</b>	<b>648 542 252</b>	<b>623 215 471,38</b>	<b>96,1</b>	<b>108,1</b>
800	<b>Výdavkové finančné operácie</b>	<b>10 554 666,68</b>	<b>14 836 918</b>	<b>18 133 563</b>	<b>14 913 018,67</b>	<b>82,2</b>	<b>141,3</b>
800	Splácanie istín a vklady do ZI	10 554 666,68	14 836 918	18 133 563	14 913 018,67	82,2	141,3
	<b>VÝDAVKY SPOLU</b>	<b>587 043 550,15</b>	<b>626 810 178</b>	<b>666 675 815</b>	<b>638 128 490,05</b>	<b>95,7</b>	<b>108,7</b>

### Bežné výdavky

Bežné výdavky boli v roku 2025 čerpané v sume **548 738 468,46 eur** a tvorili 86,0 % podiel z celkového objemu realizovaných výdavkov. Z hľadiska ročného rozpočtu sa čerpali bežné výdavky na 97,1 %. Mestské zastupiteľstvo schválilo rozpočet bežných výdavkov na rok 2025 v sume 532 267 789 eur, ktoré sa rozpočtovými opatreniami zvýšili k 31. 12. 2025 na sumu 564 869 331 eur. Bežné výdavky zahŕňajú tieto ekonomické kategórie výdavkov:

## Závěrečný účet hlavného mesta SR Bratislavy za rok 2025

EK	VÝDAVKY CELKOM (v eur)	Skutočnosť za rok 2024	Schválený rozpočet rok 2025	Upravený rozpočet rok 2025	Skutočnosť za rok 2025	Plnenie v %	Index 2025 2024
600	Bežné výdavky	478 605 205,07	532 267 788	564 869 326	548 738 468,46	97,1	114,7
610	Mzdy, platy, služobné príjmy a ostatné osobné vyrovnania	55 760 990,53	57 646 361	61 476 277	60 627 231,23	98,6	108,7
620	Poistné a príspevok do poisťovní	21 192 515,08	22 201 524	23 517 641	23 060 040,79	98,1	108,8
630	Tovary a ďalšie služby	107 118 811,01	112 747 852	118 932 790	107 552 523,76	90,4	100,4
640	Bežné transfery	289 827 925,65	333 285 300	354 447 758	352 517 030,14	99,5	121,6
650	Splácanie úrokov	4 704 962,80	6 386 751	6 494 860	4 981 642,54	76,7	105,9



Čerpanie výdavkov na položke 610 – mzdy, platy, služobné príjmy a ostatné osobné vyrovnania v nasledujúcom členení a medzioročnom porovnaní:

EK	VÝDAVKY NA MZDY CELKOM (v eur)	Skutočnosť za rok 2024	Schválený rozpočet rok 2025	Upravený rozpočet rok 2025	Skutočnosť za rok 2025	Plnenie v %	Index 2025 2024
610	Výdavky na mzdy, platy, služobné príjmy	55 760 990,53	57 646 361	61 476 277	60 627 231,23	98,6	108,7
	Rozpočtové organizácie - 12 ZUŠ, CVČ a 8 zariadení pre seniorov	23 016 864,28	23 408 536	24 953 964	24 922 478,91	99,9	108,3
	Mestská polícia	9 418 532,31	10 017 789	10 306 389	10 013 483,49	97,2	106,3
	Magistrát hl. mesta, primátor, zást. primátora, podnik. činn.	23 325 593,94	24 220 036	26 215 924	25 691 269	98,0	110,1

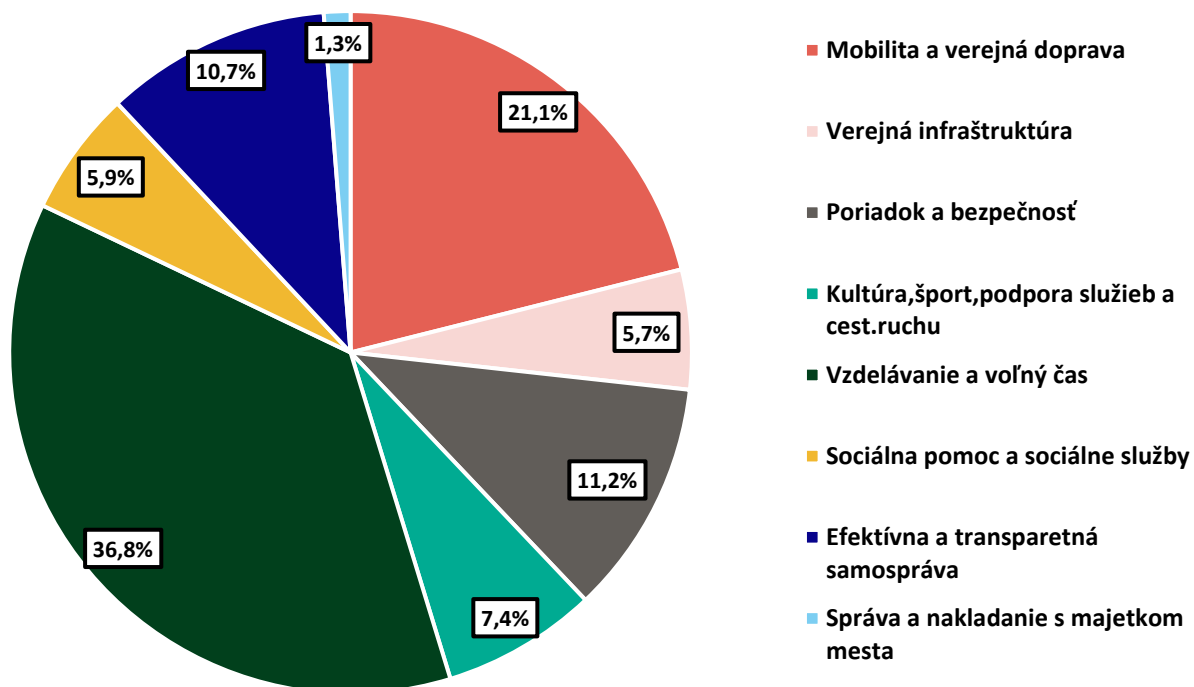


**Bežné výdavky hlavného mesta podľa programovej štruktúry:**

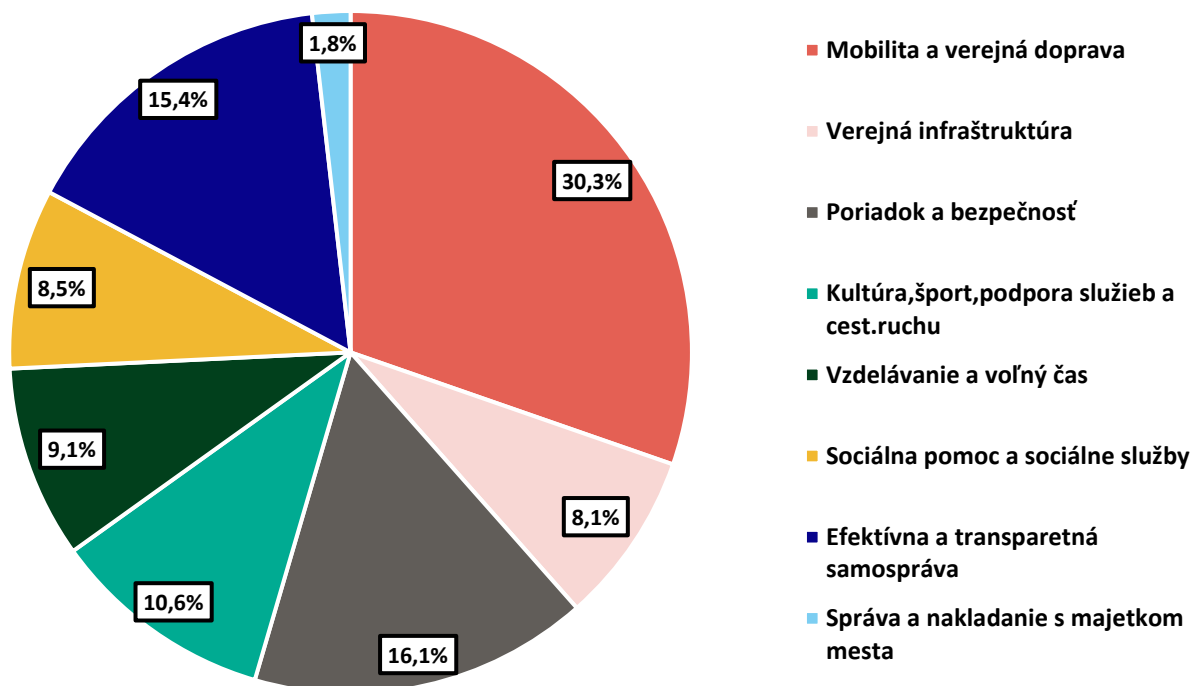
Triedenie bežných výdavkov podľa programovej štruktúry umožňuje hodnotiť rozpočtové výdavky a očakávané výstupy s výsledkami realizovaných programov.

Program	Bežné výdavky (v eur)	Skutočnosť za rok 2024	Schválený rozpočet rok 2025	Upravený rozpočet rok 2025	Skutočnosť za rok 2025	Plnenie v %	Index 2025/2024
1	Mobilita a verejná doprava	106 272 854,11	116 269 541	116 353 798	115 695 765,32	99,4	108,9
2	Verejná infraštruktúra	30 021 722,36	34 958 096	34 886 182	31 070 251,73	89,1	103,5
3	Poriadok a bezpečnosť	60 812 434,77	60 464 071	63 310 017	61 281 676,76	96,8	100,8
4	Kultúra, šport, podpora služieb a cestov. ruchu	35 435 508,08	36 081 586	40 550 523	40 385 477,68	99,6	114,0
5	Vzdelávanie a voľný čas	154 352 979,18	185 596 021	203 422 679	202 023 739,92	99,3	130,9
6	Sociálna pomoc a sociálne služby	29 642 647,78	30 978 564	33 242 863	32 571 334,36	98,0	109,9
7	Efektívna a transparentná samospráva	55 572 577,89	60 587 235	64 671 051	58 806 837,83	90,9	105,8
8	Správa a nakladanie s majetkom mesta	6 494 480,90	7 332 675	8 432 218	6 903 384,86	81,9	106,3
	<b>Spolu</b>	<b>478 605 205,07</b>	<b>532 267 789</b>	<b>564 869 331</b>	<b>548 738 468,46</b>	<b>97,1</b>	<b>114,7</b>

Štruktúru čerpania bežných výdavkov podľa programov zobrazuje priložený graf. V grafe sú zahrnuté aj finančné prostriedky na prenesený výkon štátnej správy na úseku školstva vo výške **167 192 914,29 eur**, ktoré tvorili významný podiel výdavkov v rámci programu 5 Vzdelávanie a voľný čas.



Nasledujúci graf zobrazuje programovú štruktúru čerpania bežných výdavkov za rok 2025 po očistení o bežné výdavky na prenesený výkon štátnej správy na úseku školstva, ktoré sú súčasťou výdavkov v programe 5 Vzdelávanie a voľný čas.



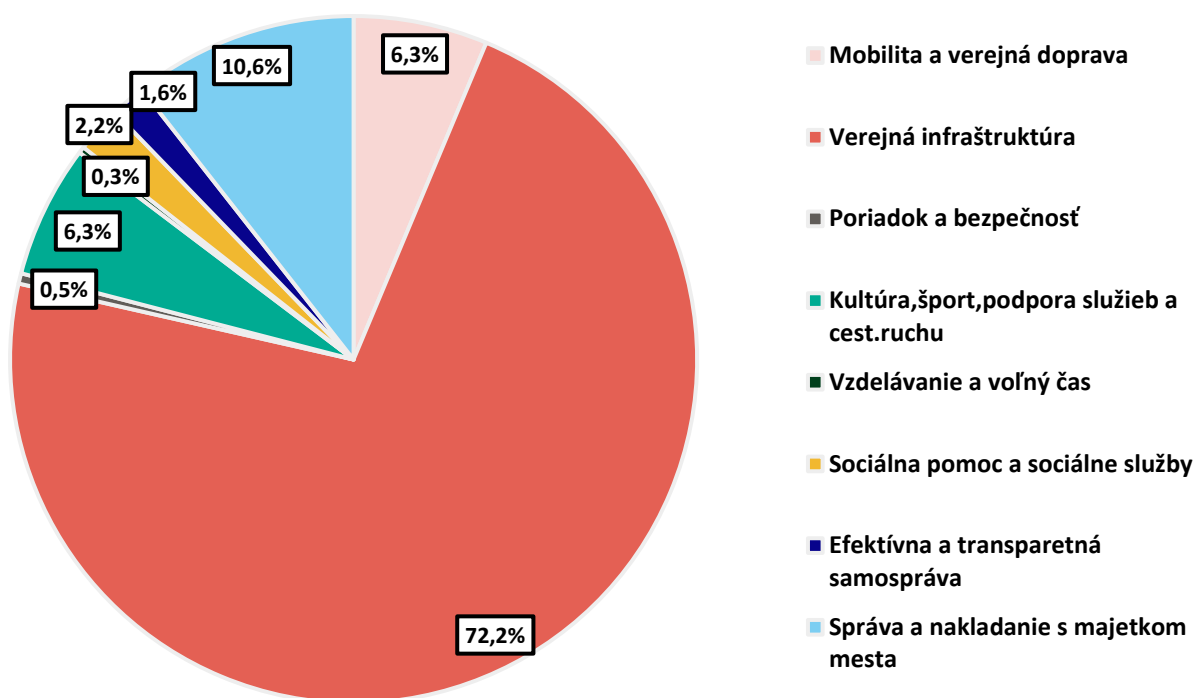
### Kapitálové výdavky

V roku 2025 sa čerpali kapitálové výdavky v celkovom objeme 74 477 002,92 eur, čo predstavovalo 89,0 % plnenie voči upravenému rozpočtu. Počas roka sa rozpočet 2025 upravoval z pôvodnej sumy 79 705 471 eur na 83 672 921 eur. Skutočné čerpanie rozpočtu bolo však ovplyvnené časovým posunom v realizácii niekoľkých významných investičných akcií.

Program	Kapitálové výdavky (v eur)	Skutočnosť za rok 2024	Schválený rozpočet rok 2025	Upravený rozpočet rok 2025	Skutočnosť za rok 2025	Plnenie v %	Index 2025/2024
1	Mobilita a verejná doprava	7 168 293,37	3 926 943	4 722 543	4 704 855,26	99,6	65,6
2	Verejná infraštruktúra	62 275 445,80	65 720 237	61 295 823	53 798 417,87	87,8	86,4
3	Poriadok a bezpečnosť	352 358,01	160 000	405 506	364 201,39	89,8	103,4
4	Kultúra, šport, podpora služieb a cestov. ruchu	5 205 165,33	2 908 413	4 695 330	4 659 904,03	99,2	89,5
5	Vzdelávanie a voľný čas	291 174,00	0	223 916	223 905,52	100,0	76,9
6	Sociálna pomoc a sociálne služby	1 763 486,09	1 061 250	1 627 840	1 623 263,31	99,7	92,0
7	Efektívna a transparentná samospráva	5 597 743,69	1 184 668	1 639 739	1 215 370,12	74,1	21,7
8	Správa a nakladanie s majetkom mesta	15 230 012,11	4 743 960	9 062 224	7 887 085,42	87,0	51,8
<b>CELKOM v Programoch</b>		<b>97 883 678,40</b>	<b>79 705 471</b>	<b>83 672 921</b>	<b>74 477 002,92</b>	<b>89,0</b>	<b>76,1</b>

### Kapitálové výdavky hlavného mesta podľa programovej štruktúry:

Triedenie kapitálových výdavkov podľa programovej štruktúry umožňuje hodnotiť rozpočtové výdavky a očakávané výstupy s výsledkami realizovaných programov. Náklady na výstavbu električkovej trate v Petržalke v sume 34 256 513,96 eur sú súčasťou programu 2 Verejná infraštruktúra.



Medziročne dosiahli kapitálové výdavky 76,1 % voči roku 2024. Podrobné čerpanie kapitálových výdavkov je v príslušných programoch v hodnotiacej správe programovej štruktúry.

## 6. Finančné operácie

### PRÍJMOVÉ FINANČNÉ OPERÁCIE

Súčasťou rozpočtu hlavného mesta sú aj príjmové finančné operácie a zahŕňajú:

- prevody z peňažných fondov do príjmov rozpočtu,
- zapojenie zostatkov z minulých rokov,
- prijatie úverov – návratných zdrojov financovania,
- ostatné finančné operácie – prijaté zábezpeky.

Príjmy z finančných operácií za rok 2025 po vylúčení prijatých zábezpek, t. j. cudzích zdrojov, dosiahli objem **53 341 110,92 eur** a predstavovali:

EK	Príjmové finančné operácie (v eur)	Upravený rozpočet rok 2025	Skutočnosť rok 2025	Plnenie v %
400	Príjmy z transakcií s finančnými aktívami a finančnými pasívami	27 716 563	23 010 385,01	83,0
500	Prijaté úvery	30 434 052	30 434 052,00	100,0
	<b>Spolu</b>	<b>58 150 615</b>	<b>53 444 437,01</b>	<b>91,9</b>
	Z celkovej bilancie vylúčená skutočnosť: iné príjmové finančné operácie - prijaté zábezpeky t.j. cudzie zdroje	-50 000	-103 326,09	
	<b>Spolu po vylúčení vrátených zábezpek</b>		<b>53 341 110,92</b>	

V súlade s uznesením mestského zastupiteľstva hlavného mesta SR Bratislavy č. 966/2025 zo dňa 18. 9. 2025 bol v roku 2025 načerpaný úver podľa zmluvy o účelovom úvere č. 0567/25/80100 od Československej obchodnej banky, a. s., v sume 30 000 000 eur. Zároveň sa počas roka 2025 zapájali finančné prostriedky v sume 434 052,00 eur zo Štátneho fondu rozvoja bývania na Polyfunkčný súbor Muchovo námestie.

### Príjmy z transakcií s finančnými aktívami a finančnými pasívami v roku 2025

Počas roka 2025 boli v súlade so schváleným rozpočtom vykonávané prevody prostriedkov do príjmov rozpočtu:

## Záverečný účet hlavného mesta SR Bratislavy za rok 2025

- z predchádzajúcich rokov v sume 8 003 733,86 eur, ktorá zahŕňala aj dočerpanie úveru SIH-IROP z roku 2024 v sume 2 789 003,00 eur a
- z peňažných fondov na schválené kapitálové výdavky a bežné výdavky (na dofinancovanie služieb poskytovaných pre seniorov, výdavky komunálneho podniku a iné) v MsZ v sume 14 889 175,06 eur nasledovne:

EK	Príjmové finančné operácie (v eur)	Upravený rozpočet rok 2025	Skutočnosť rok 2025	Plnenie v %
<b>453</b>	<b>Zostatky prostriedkov z predchádzajúcich rokov spolu:</b>	<b>9 794 726</b>	<b>8 003 733,86</b>	<b>81,7</b>
	Zapojenie nevyčerpaných donorovacích darov z roku 2022	510,00	322,27	63,2
	Vrátenie zábezpeky CSS Kopčianska - Údernícka	5 220,00	0,00	0,0
	Zapojenie zostatku nevyčerpaného úveru SIH_IROP_2023	2 848 017,00	2 789 003,00	97,9
	Zapojenie zostatku na kontajnerové stanovište	11 506,00	11 506,00	100,0
	Zapojenie zostatku - výrub stromov	20 739,00	20 739,00	100,0
	Zapojenie zostatku - Jantárová cesta	6 202,00	6 201,60	100,0
	Zapojenie zostatku - Petržalská os	4 167,00	4 166,40	100,0
	Zapojenie zostatku - Rozšírenie Harmincovej	6 826,00	0,00	0,0
	Zapojenie zostatku - CSS Saratovská	65 000,00	0,00	0,0
	Zapojenie zostatku - Building Power	229 850,00	92 413,59	40,2
	Zapojenie zostatku - Housing Led	100 940,00	28 201,00	27,9
	Zapojenie zostatku - Nová ET v Petržalke	257 263,00	257 263,00	100,0
	Zapojenie zostatku - NSSDR Fortunáčik III.	2 887,00	2 887,00	100,0
	Nevyčerpané prostriedky z roku 2019 - na BV projekt Ateliér	12 780,00	8 833,60	69,1
	Nevyčerpané prostriedky z roku 2020 - na BV projekt Decarb City Pipes	14 671,00	14 671,00	100,0
	Zostatok nevyčerpaných fin. prostriedkov fondu opráv na BV bytové objekty vo vlastníctve hl. mesta	319 235,00	75 913,70	23,8
	Nevyčerpané fin. prostriedky z Environmentálneho fondu na odpadové hospodárstvo - bežný príjem	821 160,00	805 794,41	98,1
	Nevyčerpané fin. prostriedky z Environmentálneho fondu na odpadové hospodárstvo - kapitálový príjem	41 188,00	41 187,98	100,0
	Zostatok poplatku za rozvoj vybraný mestskými časťami v predchádzajúcich rokoch na KV	2 342 068,00	1 205 614,92	51,5
	Športová hala Pionierska	550 139,00	550 137,71	100,0
	Nevyčerpaná dotácia zo ŠR na sociálne služby - vrátenie do ŠR	7 693,00	7 692,47	100,0
	Nevyčerpaná dotácia zo ŠR - finančná výpomoc	1 836 527,00	1 836 527,00	100,0
	Dar ČSOB nadácia 2021	82,00	0,00	0,0
	Dar Kooperativa - Štefaničova ulica	31 000,00	0,00	0,0
	Nadácia Volkswagen - Welcome class	11 488,00	6 235,21	54,3
	UNICEF	247 568,00	238 423,00	96,3
<b>454</b>	<b>Prevody prostriedkov z peňažných fondov do príjmov spolu:</b>	<b>17 856 568</b>	<b>14 889 175,06</b>	<b>83,4</b>
	Prevod z rezervného fondu	16 918 421	14 284 066,15	84,4
	Prevod z fondu rozvoja bývania	192 903	127 768,43	66,2
	Prevod z fondu na podporu rozvoja telesnej kultúry	235 111	235 111,00	100,0
	Prevod z fondu mobility	510 133,00	242 229,48	47,5
<b>456</b>	<b>Iné príjmové finančné operácie - prijaté zábezpeky / cudzie zdroje</b>	<b>50 000</b>	<b>103 326,09</b>	<b>x</b>
<b>400</b>	<b>Spolu</b>	<b>27 701 294</b>	<b>22 996 235,01</b>	<b>83,0</b>

## VÝDAVKOVÉ FINANČNÉ OPERÁCIE

Súčasťou rozpočtu hlavného mesta sú aj výdavkové operácie, ktoré zahŕňajú:

- ostatné výdavkové finančné operácie - vrátené prijaté zábezpeky,
- splácanie úverov.

Výdavky z finančných operácií za rok 2025 po vylúčení vrátených prijatých zábezpek, t. j. cudzích zdrojov, dosiahli objem **14 852 650,67 eur**.

EK	Výdavkové finančné operácie (v eur)	Upravený rozpočet rok 2025	Skutočnosť za rok 2025	Plnenie v %
814	Vklad hlavného mesta do základného imania spoločnosti MKK Grössling	500 000	500 000,00	100,0
819	Ostatné výdavkové finančné operácie - vrátené prijaté zábezpeky	72 415	60 368,00	83,4
820	Splácanie úverov	17 561 148	14 352 650,67	81,7
	<b>Spolu</b>	<b>18 133 563</b>	<b>14 913 018,67</b>	<b>82,2</b>
	Z celkovej bilancie vylúčená skutočnosť: iné výdavkové finančné operácie - vrátené prijaté zábezpeky t.j. cudzie zdroje	-72 415	-60 368,00	83,4
	<b>Spolu po vylúčení vrátených zábezpek</b>		<b>14 852 650,67</b>	

V roku 2025 boli hlavným mestom uhradené splátky istín z načerpaných úverov od Československej obchodnej banky, a. s., Slovenskej sporiteľne, a. s., Všeobecnej úverovej banky, a. s., UniCredit Bank Czech Republic and Slovakia, a. s., Rozvojovej banky Rady Európy – Council of Europe Development Bank (CEB), Národného fondu rozvoja II. – National Development Fund II., a. s., Európskej investičnej banky – European Investment Bank a zo Štátneho fondu rozvoja bývania v členení:

EK	Výdavkové finančné operácie (v eur)	Rozpočet rok 2025	Skutočnosť za rok 2025	Plnenie v %
820	Československá obchodná banka, a.s.	2 500 000	2 500 000,00	100,0
	Council of Europe Development Bank	3 333 334	3 333 333,34	100,0
	Slovenská sporiteľňa, a.s.	1 900 000	1 900 000,00	100,0
	UniCredit Bank Czech Republic and Slovakia, a.s.	1 664 000	1 664 000,00	100,0
	Všeobecná úverová banka, a.s.	6 719 230	3 525 000,00	52,5
	National Development Fund II., a. s.	633 334	633 333,33	100,0
	Štátny fond rozvoja bývania	30 000	15 734,00	52,4
	European Investment Bank	781 250	781 250,00	100,0
	<b>Spolu splátky istín z úverov</b>	<b>17 561 148</b>	<b>14 352 650,67</b>	<b>81,7</b>

## 7. Použitie peňažných fondov

Súčasťou schvaľovania rozpočtu hlavného mesta na rok 2025 bola tvorba a použitie peňažných fondov. V zmysle schváleného Záverečného účtu hlavného mesta za rok 2024 bola uskutočnená **tvorba peňažných fondov v roku 2025**:

- rezervného fondu v sume 10 855 578,45 eur,
- fondu na podporu rozvoja telesnej kultúry v sume 88 325,23 eur,
- fondu rozvoja bývania v sume 0,00 eur,
- fondu mobility v sume 3 680 126,27 eur.

**Stav v peňažných fondoch k 31. 12. 2025** po tvorbe a skutočnom použití na schválené kapitálové a bežné výdavky bol nasledovný:

Stav v peňažných fondoch (v eur)	Stav k 1.1.2025	Tvorba v zmysle Záverečného účtu za rok 2024	Skutočné použitie k 31.12.2025	Stav k 31.12.2025
	A	B	C	D = A + B - C
Rezervný fond	22 809 957,20	10 855 578,45	15 878 939,19	17 786 596,46
Fond rozvoja bývania	192 904,05	0,00	127 768,43	65 135,62
Z fondu na podporu rozvoja telesnej kultúry	235 111,44	88 325,23	235 111,00	88 325,67
Z fondu mobility	510 133,05	3 680 126,27	262 120,58	3 928 138,74
<b>Spolu</b>	<b>23 748 105,74</b>	<b>14 624 029,95</b>	<b>16 503 939,20</b>	<b>21 868 196,49</b>

**Použitie peňažných fondov** bolo schválené na kapitálové a bežné výdavky v príslušných programoch. Počas roka 2025 boli schválené viaceré zmeny použitia peňažných fondov v závislosti najmä od stavu realizácie kapitálových výdavkov. Upravený rozpočet peňažných fondov v zmysle zmien rozpočtu v roku 2025 predstavoval sumu 17 856 568 eur a skutočné čerpanie kapitálových a bežných výdavkov k 31. 12. 2025 bolo v sume 16 503 939,20 eur. V roku 2025 bolo možné na základe novely zákona č. 583/2004 Z. z. prostriedky rezervného fondu použiť na bežné výdavky bez účelovosti použitia týchto prostriedkov (zákon č. 85/2024 Z. z. účinný od 1. 5. 2024). Bežné výdavky boli z rezervného fondu čerpané v roku 2025 v sume 5 344 173,33 eur. Podrobné použitie peňažných fondov je uvedené v tabuľkovej časti hodnotiacej správy programového rozpočtu za rok 2025.

Použitie peňažných fondov (v eur)	Schválené použitie v roku 2025	Upravený rozpočet použitia k 31.12.2025	Skutočné použitie fondu v r. 2025
Z rezervného fondu	3 950 000	16 918 421	15 878 939,19
Z fondu rozvoja bývania	47 941	192 903	127 768,43
Z fondu na podporu rozvoja telesnej kultúry	211 680	235 111	235 111,00
Z fondu mobility	0	510 133	262 120,58
<b>Spolu</b>	<b>4 209 621</b>	<b>17 856 568</b>	<b>16 503 939,20</b>

## 8. Stav a vývoj dlhu

Hlavné mesto za rok 2025 vykazovalo výšku dlhu v sume 232 194 583,28 eur, ktorá vstupuje do ukazovateľa zadlženosti mesta. Hlavnému mestu boli poskytnuté úvery Československou obchodnou bankou, a. s., Slovenskou sporiteľnou, a. s., Council of Europe Development Bank, UniCredit Bank Czech Republic and Slovakia, a. s., European Investment Bank a Všeobecnou úverovou bankou, a. s.

Stav dlhu HM SR Bratislavy vstupujúci do zadlženosti HM SR BA (v eur)	Rok podpisu zmluvy	Výška prijatého úveru/závazku	Stav dlhu k 31.12.2024	Stav dlhu k 31.12.2025
Československá obchodná banka, a.s.	2014	88 311 500,00	-	-
Council of Europe Development Bank	2014	40 000 000,00	16 666 666,62	13 333 333,28
Slovenská sporiteľňa, a.s.	2017	20 000 000,00	11 400 000,00	9 500 000,00
UniCredit Bank Czech Republic and Slovakia, a.s.	2019	10 000 000,00	3 344 000,00	1 680 000,00
European Investment Bank	2019	22 500 000,00	22 500 000,00	21 718 750,00
UniCredit Bank Czech Republic and Slovakia, a.s.	2020	10 000 000,00	-	-
Československá obchodná banka, a.s.	2020	20 000 000,00	19 000 000,00	18 000 000,00

## Závěrečný účet hlavního města SR Bratislavy za rok 2025

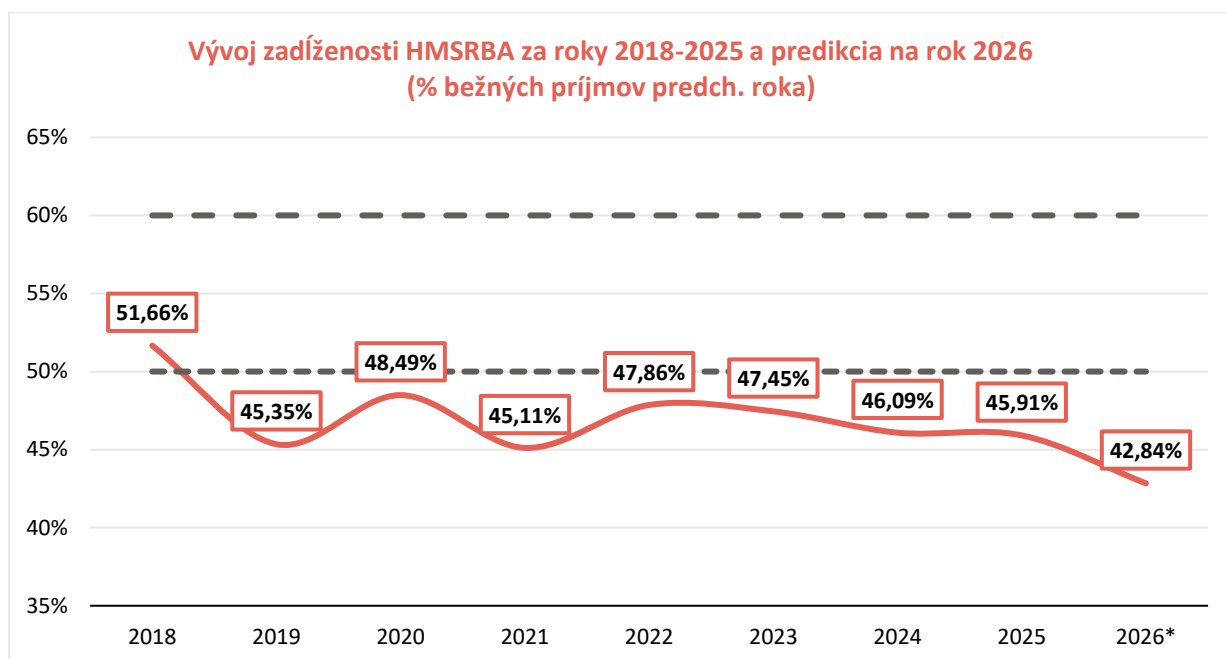
Československá obchodná banka, a.s.	2023	30 000 000,00	29 250 000,00	27 750 000,00
Československá obchodná banka, a.s.	2024	45 000 000,00	45 000 000,00	45 000 000,00
Všeobecná úverová banka, a.s.	2024	70 500 000,00	68 737 500,00	65 212 500,00
Československá obchodná banka, a.s.	2025	30 000 000,00	-	30 000 000,00
<b>SPOLU stav dlhu</b>			<b>215 898 166,62</b>	<b>232 194 583,28</b>

Stav bežných príjmov a dlhu (v eur)			
Skutočnosť	Bežné príjmy	Stav dlhu	Ukazovateľ zadlženosti = stav dlhu / bežné príjmy za predchádzajúci rok
k 31.12. 2018	304 278 539,00	142 311 500,00	51,66%
k 31.12. 2019	328 842 383,00	137 978 167,00	45,35%
k 31.12. 2020	347 041 681,00	159 453 705,00	48,49%
k 31.12.2021	362 851 566,00	156 556 372,00	45,11%
k 31.12.2022	392 951 151,42	173 659 039,00	47,86%
k 31.12.2023	468 470 491,18	186 452 833,00	47,45%
k 31.12.2024	505 743 392,46	215 898 166,62	46,09%
k 31.12.2025	561 610 891,00	232 194 583,28	45,91%

Ukazovateľ zadlženosti dodržiavalo hlavné mesto v roku 2025 v zmysle § 17 ods. 6 písm. a), b) zákona č. 583/2004 Z. z. o rozpočtových pravidlách územnej samosprávy a o zmene a doplnení niektorých zákonov v znení neskorších predpisov. V súlade s týmto zákonom podľa § 17 ods. 8 načerpanie úveru z National Development Fund II., a. s., v sume 13 300 000 eur nevstupovalo do dlhovej zaťažnosti mesta. Na základe toho k 31. 12. 2025 dosiahla dlhová zaťažnosť hlavného mesta úroveň 45,91 % k bežným príjmom roku 2024.

Stav dlhu HM SR Bratislavy nevstupujúci do zadlženosti HM SR BA (v eur)	Rok podpisu zmluvy	Výška prijatého úveru/záväzku	Stav dlhu k 31.12.2024	Stav dlhu k 31.12.2025
National Development Fund II., a. s.	2023	13 300 000,00	13 300 000,00	12 666 666,67
<b>SPOLU stav dlhu</b>			<b>13 300 000,00</b>	<b>12 666 666,67</b>

Úverová zaťažnosť hlavného mesta dosahuje prijateľné hodnoty – k ultimu roka 2025 dosiahla celková úverová zadlženosť mesta 45,91 %, čím sú dodržané pravidlá používania návratných zdrojov financovania podľa § 17 zákona č. 583/2004 Z. z. o rozpočtových pravidlách územnej samosprávy – celková suma dlhu mesta neprekročila 60 % skutočných bežných príjmov predchádzajúceho rozpočtového roka. Hlavné mesto pri svojom rozhodovaní o prijatí návratných zdrojov financovania postupovalo uvažlivo a zodpovedne, dôsledne posudzovalo všetky faktory vplývajúce na podmienky budúceho splácania návratných finančných zdrojov. Suma splátok návratných zdrojov financovania vrátane úhrady výnosov a suma splátok záväzkov z investičných dodávateľských úverov neprekročila v roku 2025 uvedeným zákonom určenú hranicu 25 % skutočných bežných príjmov predchádzajúceho rozpočtového roka znížených o prostriedky poskytnuté hlavnému mestu z rozpočtu iného subjektu verejnej správy, prostriedky poskytnuté z Európskej únie a iné prostriedky zo zahraničia alebo prostriedky získané na základe osobitného predpisu – podiel sumy splátok k upraveným bežným príjmom hlavného mesta predstavoval k 31. 12. 2025 podiel 5,14 %.



## 9. Bilancia aktív a pasív

**Aktíva hlavného mesta bez rozpočtových organizácií** k 31. 12. 2025 dosiahli sumu **1 816 095 286,13 eur** a **vzrástli medziročne o 55 934 474,79 eur**. Dlhodobý hmotný majetok sa zvýšil o 44 936 674,11 eur a nehmotný majetok sa znížil o 181 342,34 eur. Stav finančných prostriedkov na účtoch sa zvýšil o 2 344 414,11 eur. Krátkodobé pohľadávky sa znížili o 10 734 943,02 eur. Prehľad vybraných údajov aktív zo súvahy k 31. 12. 2025 poskytuje nasledujúca tabuľka:

Aktíva - hlavné mesto (v eur)	riadok súvahy	Rok 2025	Rok 2024	Medziročná zmena v eur
Dlhodobý nehmotný majetok	3	540 171,45	721 513,79	-181 342,34
Dlhodobý hmotný majetok	11	1 181 406 396,30	1 136 469 722,19	44 936 674,11
Dlhodobý finančný majetok	24	298 626 261,12	285 895 690,32	12 730 570,80
Zásoby	34	641 155,41	688 418,43	-47 263,02
Zúčtovanie medzi subjektami verejnej správy	40	263 720 170,89	257 160 858,83	6 559 312,06
Dlhodobé pohľadávky	48	0,00	0,00	0,00
Krátkodobé pohľadávky, z toho:	60	13 208 876,19	23 943 819,21	-10 734 943,02
pohľadávky z nedaňových rozpočtových príjmov	68	5 701 201,44	3 443 501,13	2 257 700,31
pohľadávky z daňových rozpočtových príjmov	69	4 650 948,29	5 495 752,59	-844 804,30
Finančné účty	85	57 279 270,84	54 934 856,73	2 344 414,11
Poskytnuté návratné finančné výpomoci dlhodobé	98	0,00	0,00	0,00
Poskytnuté návratné finančné výpomoci krátkodobé	104	0,00	0,00	0,00
Časové rozlíšenie	110	672 983,93	345 931,84	327 052,09
<b>Aktíva spolu</b>		<b>1 816 095 286,13</b>	<b>1 760 160 811,34</b>	<b>55 934 474,79</b>

**Z bilancie pasív hlavného mesta bez rozpočtových organizácií** vyplýva, že v roku 2025 bol výsledkom hospodárenia zisk vo výške 4 423 085,47 eur. Medziročne sa znížil stav krátkodobých záväzkov o 3 729 520,02 eur, z toho stav dodávateľských záväzkov sa znížil o 1 576 252,10 eur. Na položke rezerv je suma o 3 410 946,13 eur vyššia ako v roku 2024. Prehľad vybraných údajov pasív zo súvahy k 31. 12. 2025 poskytuje nasledujúca tabuľka:



## Záverečný účet hlavného mesta SR Bratislavy za rok 2025

Pasíva - hlavné mesto (v eur)	riadok súvahy	Rok 2025	Rok 2024	Medziročná zmena v eur
Vlastné imanie, v tom:	116	1 264 077 601,67	1 259 650 034,44	4 427 567,23
oceňovacie rozdiely	117	0,00	0,00	0,00
výsledok hospodárenia, z toho:	123	1 264 077 601,67	1 259 650 034,44	4 427 567,23
z minulých rokov	124	1 259 654 516,20	1 240 082 727,32	19 571 788,88
bežné obdobie	125	4 423 085,47	19 567 307,12	-15 144 221,65
Rezervy	127	37 834 416,14	34 423 470,01	3 410 946,13
Zúčtovanie medzi subjektami verejnej správy	132	10 531 444,68	7 602 518,65	2 928 926,03
Dlhodobé záväzky	140	22 052 370,27	13 376 760,94	8 675 609,33
Krátkodobé záväzky, v tom:	151	34 257 556,88	37 987 076,90	-3 729 520,02
dodávatelia	152	17 625 214,25	19 201 466,35	-1 576 252,10
Bankové úvery a výpomoci	173	232 194 583,28	215 898 166,62	16 296 416,66
Časové rozlíšenie, z toho:	180	215 147 313,21	191 222 783,78	23 924 529,43
výnosy budúcich období	182	214 376 478,29	191 222 783,78	23 153 694,51
Vzťahy k účtom klientov štátnej pokladnice	183	0,00	0,00	0,00
<b>Pasíva spolu</b>		<b>1 816 095 286,13</b>	<b>1 760 160 811,34</b>	<b>55 934 474,79</b>

## 10. Podnikateľská činnosť a poskytnuté záruky

Výsledkom podnikateľskej činnosti, ktorú vykonávalo hlavné mesto za rok 2025 je zisk v sume 54 919,86 eur. Najvyššie výnosy v sume 102 847,45 eur dosahuje Mestská polícia z pultu centrálnej ochrany. Údaje o výnosoch a nákladoch podnikateľskej činnosti za rok 2025 predstavuje nasledujúca tabuľka:

Podnikateľská činnosť za rok 2025 (v eur)	zriaďovanie poplašných zariadení, monitor. systémov a prevádzkovanie PCO za účelom ochrany osôb a majetku pred požiarom	reklamná a propagačná činnosť	stredisko servis	geodetické a kartograf. práce	automatiz. spracovanie dát, doprava	parkovanie	PODČ réžia	SPOLU
<b>Spolu výnosy, z toho:</b>	<b>102 847,45</b>	<b>3 050,00</b>	-	<b>5 009,73</b>	-	<b>3 498,77</b>	-	<b>114 405,95</b>
tržby za vlastné výkony a tovar	102 847,45	3 050,00	-	5 009,73		3 498,77		114 405,95
ostatné výnosy	-							-
<b>Spolu náklady, z toho:</b>	<b>42 883,64</b>	<b>3 050,00</b>	-	-	-	-	-	<b>45 933,64</b>
spotreba materiálu a energie	989,77		-	-	-	-	-	989,77
služby	39 614,13	3 050,00	-	-	-	-	-	42 664,13
osobné náklady	-		-	-	-	-	-	-
odpisy	-		-	-	-	-	-	-
ostatné náklady	-		-	-	-	-	-	-
daň z príjmu	-		-	-	-	-	-	-
oprava starých rokov			-	-	-	-	-	-
pokuty	1 046,50		-	-	-	-	-	1 046,50
ostatné dane	838,74		-	-	-	-	-	838,74
cestná daň	394,50		-	-	-	-	-	394,50
daň z úroku	-	-	-	-	-	-	-	-
	<b>59 963,81</b>	-	-	<b>5 009,73</b>	-	<b>3 498,77</b>	-	<b>68 472,31</b>

Hospodársky výsledok pred zdanením (zisk (+), strata (-))								
Položky daňovo neuznané	1 046,50	-	-	-	-	-	-	1 046,50
Výsledok hospodárenia po zohľadnení daňovo neuznaných položiek (prípochítateľné položky)	61 010,31	-	-	5 009,73	-	3 498,77	-	69 518,81
Výnosy z min. období	-	-	-	-	-	-	-	-
Výsledok hospodárenia po zohľadnení odpočítateľných položiek	61 010,31	-	-	5 009,73	-	3 498,77	-	69 518,81
daň z príjmu a rok 2025	14 598,95	-	-	-	-	-	-	14 598,95
Hospodársky výsledok pred zdanením (zisk (+), strata (-))	46 411,36	-	-	5 009,73	-	3 498,77	-	54 919,86

## 11. Usporiadanie hospodárenia za rok 2025 a tvorba peňažných fondov

Príjmami a výdavkami rozpočtu mesta podľa § 10 ods. 3 písm. a) a b) zák. č. 583/2004 Z. z. o rozpočtových pravidlách územnej samosprávy v znení neskorších predpisov sú **bežné príjmy a bežné výdavky (bežný rozpočet)** a **kapitálové príjmy a kapitálové výdavky (kapitálový rozpočet)**. Podľa ustanovenia § 2 písm. b) zákona č. 583/2004 Z. z. prebytkom rozpočtu mesta je kladný rozdiel medzi príjmami a výdavkami a schodkom je záporný rozdiel medzi príjmami a výdavkami. Dosiahnuté príjmy a výdavky boli za rok 2025 nasledujúce:

Hospodárenie hlavného mesta SR Bratislavy (v eur)	Skutočnosť k 31.12.2025
<b>Bežné príjmy spolu, z toho:</b>	<b>570 291 190,43</b>
bežné príjmy hlavného mesta	562 508 352,80
bežné príjmy rozpočtových organizácií	7 782 837,63
<b>Bežné výdavky spolu, z toho:</b>	<b>548 738 468,46</b>
bežné výdavky hlavného mesta	503 912 147,78
bežné výdavky rozpočtových organizácií	44 826 320,68
<b>Bežný rozpočet / - schodok</b>	<b>21 552 721,97</b>
<b>Kapitálové príjmy spolu, z toho:</b>	<b>39 765 432,82</b>
kapitálové príjmy hlavného mesta	39 765 432,82
kapitálové príjmy rozpočtových organizácií	0,00
<b>Kapitálové výdavky spolu, z toho:</b>	<b>74 477 002,92</b>
kapitálové výdavky hlavného mesta	72 845 323,09
kapitálové výdavky rozpočtových organizácií	1 631 679,83
<b>Kapitálový rozpočet / - schodok</b>	<b>-34 711 570,10</b>
<b>Schodok bežného a kapitálového rozpočtu za rok 2025</b>	<b>-13 158 848,13</b>

Rozdiel medzi príjmami a výdavkami bežného a kapitálového rozpočtu, zistený podľa § 10 ods.3 písm. a) a b) zákona č. 583/2004 Z. z. bol k 31. 12. 2025 **schodok v sume 13 158 848,13 eur.**

Na základe ustanovenia § 16 ods. 6 zákona č. 583/2004 Z. z. sa **schodok bežného a kapitálového rozpočtu upravoval, tzn. zvýšil o** nevyčerpané prostriedky určené na bežné a kapitálové výdavky prijaté v r. 2025 v sume **-6 110 407,94 eur**, ktoré môže hlavné mesto použiť v roku 2026 a v ďalších rokoch v súlade s ustanovením § 8 odsek 4 a 5 zákona č. 523/2004 Z. z. o rozpočtových pravidlách verejnej správy a o zmene a doplnení niektorých zákonov.

v eur	
<b>Schodok bežného a kapitálového rozpočtu za rok 2025</b>	<b>-13 158 848,13</b>
Vylúčenie účelových FP z prebytku hlavnej činnosti	-6 110 407,94
<b>Upravený schodok bežného a kapitálového rozpočtu za rok 2025</b>	<b>-19 269 256,07</b>

V nasledujúcej tabuľke sú uvedené nevyčerpané finančné prostriedky určené na bežné a kapitálové výdavky prijaté v roku 2025 v sume 6 110 407,94 eur, ktoré sa vylučovali z roku 2025 a zapájajú sa podľa použitia v rozpočte v roku 2026 a v ďalších rokoch:

v eur	
<b>Podľa ods.6 §16 zák. č 583/2004 Z. z. sa VYLUČUJÚ fin. prostriedky z roku 2025 o sumu spolu :</b>	<b>6 110 407,94</b>
<b>A/ zo ŠR nevyčerpané BEŽNÉ finančné prostriedky v sume spolu:</b>	<b>606 648,09</b>
Dotácia z MPSVaR SR na financovanie sociálnej služby v zariadeniach soc. služieb(verejní poskytovatelia sociálnych služieb)	3 911,09
prenesený výkon štátnej správy na úseku školstva	602 737,00
<b>B/ nevyčerpané ÚČELOVÉ finančné prostriedky v sume spolu:</b>	<b>5 503 759,85</b>
Dotácia z Environmentálneho fondu - BRKO	1 037 240,82
Vratka z OLO - BRKO r.2021 a 2022	
Poplatok za rozvoj	3 306 533,09
Fond opráv	26 335,00
Envirofond - Horský park	
Dary - donory - projekt 10 000 stromov	35 831,02
Poplatok za komunálny odpad	2 848,06
Darovacie účty rozpočtových organizácií	812,83
Housing Led	59 278,32
Resilient Borders	14 715,30
BD Terchovská	11 840,46
Sysľovské polia-projekt ochrana dravcov	69 006,84
Projekt IAS Life	36 772,19
Building Power (zahraničné granty)	119 278,99
Klimaticky odolná Bratislava	2 040,00
Kontajnerové stanovište	1 506,05
Obnova Kochova záhrada	17 386,09
Petržalská radiála - Ovocná, Balkánska	458 222,71
dar CSS v križovatke ulíc Saratovská a Pri kríži	65 000,00
Bratislavské dobrovoľnícke centrum	1 536,22
Finančná náhrada za výrub drevín	62 507,69
Dar Unicredit - Žabotova a Šancova	32 984,49

Bulvár Mlynské Nivy	142 083,68
<b>Spolu</b>	<b>6 110 407,94</b>

Súčasťou rozpočtu hlavného mesta sú aj finančné operácie podľa 10 § ods. 6 zákona č. 583/2004 Z. z. Z príjmových a výdavkových finančných operácií sa vylučujú cudzie zdroje, t. j. prijaté zábezpeky spolu v sume 103 326,09 eur a vrátené zábezpeky spolu v sume 60 368,00 eur. **Rozdiel predstavuje zostatok finančných operácií v sume 38 488 460,25 eur.**

Finančné operácie HM SR Bratislavy (v eur)	Skutočnosť k 31.12.2025
<b>Príjmové finančné operácie</b>	<b>53 444 437,01</b>
- prijaté finančné zábezpeky	-103 326,09
<b>Výdavkové finančné operácie</b>	<b>14 913 018,67</b>
- vrátené finančné zábezpeky	-60 368,00
<b>Rozdiel finančných operácií</b>	<b>38 488 460,25</b>

## Usporiadanie celkového hospodárenia hlavného mesta za rok 2025

Celkové rozpočtové hospodárenie hlavného mesta za rok 2025 skončilo v sume 25 329 612,12 eur podľa preukázateľných a predložených podkladov. Z tejto sumy sa pri úprave hospodárenia k 31. 12. 2025 vylučujú účelové finančné prostriedky, ktoré prechádzajú do roku 2026 a do ďalších rokov, súčasne sa vylučuje zisk z podnikateľskej činnosti za rok 2025 a upravuje sa rozpočtové hospodárenie na EK 453 a EK 454. Nevyčerpané nové úvery z roku 2025 predstavujú 0,00 eur.

v eur

<b>Hospodárenie HM SR Bratislavy k 31.12.2025</b>	<b>25 329 612,12</b>
Vylúčenie nevyčerpaných účelových finančných prostriedkov - hlavná činnosť v roku 2025	-6 110 407,94
Vylúčenie zisku z podnikateľskej činnosti za rok 2025	-52 826,86
Vylúčenie nevyčerpaných nových úverov z roku 2025	0,00
Úprava rozpočtového hospodárenia na EK453 a EK454	1 673 760,43
<b>Upravené hospodárenie HM SR Bratislavy k 31.12.2025</b>	<b>20 840 137,75</b>

Usporiadanie hospodárenia upravené na sumu **20 840 137,75 eur** je podľa § 15 ods. 1 písm. c) zákona č. 583/2004 Z. z. **zdrojom peňažných fondov hlavného mesta v roku 2026.**

## Tvorba peňažných fondov v roku 2026

Pre tvorbu peňažných fondov v roku 2026 je na základe usporiadania hospodárenia hlavného mesta za rok 2025 navrhnutá suma 20 840 137,75 eur. Túto sumu navrhujeme rozdeliť do 4 peňažných fondov nasledovne:

- **Tvorba rezervného fondu** v sume 10 131 016,86 eur.
- **Tvorba fondu na podporu rozvoja telesnej kultúry** v sume 0,00 eur. Tento fond sa tvorí z prebytku rozpočtu vo výške 2 % z predaja nehnuteľného majetku. Do výnosov z predaja nehnuteľného majetku mesta sa nezahŕňa výnos získaný z predaja majetku hlavného mesta a mestských častí podľa zákona č. 182/1993 Z. z. o vlastníctve bytov a nebytových priestorov v znení neskorších predpisov a podiel získaný z predaja nehnuteľného majetku zvereného do správy mestských častí.
- **Tvorba fondu rozvoja bývania** v sume 1 886 261,31 eur. Tento fond sa tvorí z rozdielu medzi získanými finančnými prostriedkami z predaja bytov, nebytových priestorov, domov alebo ich častí, pozemkov zastavaných domov podľa zákona č. 182/1993 Z. z. a použitými finančnými prostriedkami na obnovu a rozvoj bytového fondu. Peňažné prostriedky získané v roku 2025 z predaja bytov, nebytových priestorov, domov a ich častí, predstavovali sumu vyššiu ako suma, ktorú v roku 2025 vynaložilo hlavné mesto na obnovu a rozvoj bytového fondu a výstavbu a obnovu infraštruktúry vo vlastníctve hlavného mesta z fondu rozvoja bývania.

- **Tvorba fondu mobility** v sume 8 822 859,58 eur. Tento fond sa tvorí z príjmov hlavného mesta z úhrad za dočasné a rezidenčné parkovanie motorových vozidiel v príslušných mestských častiach hlavného mesta (po odrátaní prevádzkových nákladov Mestského parkovacieho systému vrátane personálnych kapacít na zabezpečenie výberu a kontroly parkovania), zo zostatkov fondu z minulých rozpočtových rokov a iných zdrojov. Tieto príjmy sa v roku 2025 vytvorili v objeme 18 228 730,53 eur a výdavky boli vo výške 9 405 870,95 eur.

## **II. HODNOTIACA SPRÁVA PROGRAMOVÉHO ROZPOČTU ZA ROK 2025**

## Hodnotenie plnenia programového rozpočtovania výdavkov hlavného mesta Slovenskej republiky Bratislavy za rok 2025

Podľa § 4 ods. 5 zákona č. 583/2004 Z. z. o rozpočtových pravidlách územnej samosprávy a o zmene a doplnení niektorých zákonov v znení neskorších predpisov hlavné mesto Slovenskej republiky Bratislava (ďalej len „hlavné mesto“) uplatňuje pri zostavovaní rozpočtu hlavného mesta programové rozpočtovanie.

Programová štruktúra na rok 2025 obsahovala osem programov, ďalej členených na podprogramy a prvky. V rámci tejto štruktúry boli zadefinované zámerý a ciele hlavného mesta v jednotlivých programoch a údaje o predpokladaných finančných prostriedkoch potrebných na dosiahnutie stanovených cieľov.

Hodnotenie plnenia programového rozpočtovania výdavkov hlavného mesta za rok 2025 poskytuje informácie o plnení stanovených cieľov a merateľných ukazovateľov k 31. 12. 2025 s ich finančných plnením.

### Program: 1 MOBILITA A VEREJNÁ DOPRAVA

#### Zámer:

Obsluha územia pravidelnou verejnou dopravou a primeraný rozsah poskytovania dostupných dopravných služieb pre obyvateľov a návštevníkov hlavného mesta

v eur

Ukazovateľ	Schválený rozpočet na rok 2025	Upravený rozpočet na rok 2025	Skutočnosť na rok 2025	Plnenie v %
Bežné výdavky	116 269 541	116 353 798	115 695 765,32	99,4%
Kapitálové výdavky	3 926 943	4 722 543	4 704 855,26	99,6%
<b>Výdavky celkom</b>	<b>120 196 484</b>	<b>121 076 341</b>	<b>120 400 620,58</b>	<b>99,4%</b>

Program č. 1 Mobilita a verejná doprava zahŕňa úlohy a činnosti súvisiace so zabezpečením integrovaného systému verejnej dopravy, s organizáciou dopravy v hlavnom meste. V rámci tohto programu sa realizujú výdavky na zabezpečenie mestskej hromadnej dopravy v hlavnom meste, integrovanej dopravy, realizujú sa dopravné prieskumy i plány a pod.

### Podprogram: 1.1 Integrovaný systém verejnej dopravy

v eur

Ukazovateľ	Schválený rozpočet na rok 2025	Upravený rozpočet na rok 2025	Skutočnosť na rok 2025	Plnenie v %
Bežné výdavky	114 133 795	114 157 530	114 078 273,93	99,9%
Kapitálové výdavky	3 926 943	4 622 543	4 608 198,42	99,7%
<b>Výdavky celkom</b>	<b>118 060 738</b>	<b>118 780 073</b>	<b>118 686 472,35</b>	<b>99,9%</b>

### Prvok: 1.1.1 Mestská hromadná doprava

Zodpovednosť: ved. odd. hromadnej dopravy

#### Zámer:

Pravidelná a spoľahlivá verejná doprava pre obyvateľov a návštevníkov hlavného mesta

v eur

Ukazovateľ	Schválený rozpočet na rok 2025	Upravený rozpočet na rok 2025	Skutočnosť na rok 2025	Plnenie v %
Bežné výdavky	111 593 795	111 593 795	111 593 791,00	100,0%
Kapitálové výdavky	3 926 943	4 622 543	4 608 198,42	99,7%
<b>Výdavky celkom</b>	<b>115 520 738</b>	<b>116 216 338</b>	<b>116 201 989,42</b>	<b>100,0%</b>

Cieľ	Ukazovateľ	Cieľová hodnota	Vyhodnotenie cieľovej hodnoty k 31.12.2025
Poskytovať kvalitnú a dostatočne prístupnú mestskú hromadnú dopravu ako nástroja pre trvalo udržateľnú dopravu v meste	Počet liniek (vrátane nočných)	131	91 (mimo školských liniek)
	Počet vypravovaných vozidiel	862	533
	Počet prevádzkovaných autobusov	487	471
	Počet prevádzkovaných trolejbusov	176	170
	Počet prevádzkovaných električiek	199	162
	Objem dopravných výkonov	41,2 mil. vlkm	40.36 mil. vlkm

Na prevádzku mestskej hromadnej dopravy (MHD) sa v roku 2025 vynaložila suma 111 593 791 eur, a to dotácia z rozpočtu mesta na bežné výdavky MHD v sume 103 195 935 eur a EON za rok 2025 v sume 8 397 856 eur. Na plnenie dopravných výkonov MHD a integrovanej dopravy vynaložil Dopravný podnik Bratislava, a. s. (ďalej len „DPB, a. s.“) v roku 2025 náklady v objeme 185 017 777,00 eur\*, ktoré vykryl okrem poskytnutej dotácie z rozpočtu mesta aj vlastnými tržbami a výnosmi. \*Uvedený údaj poskytnutý DPB, a. s., sa môže meniť z dôvodu, že jeho účtovníctvo za rok 2025 nie je v čase prípravy tohto dokumentu uzatvorené.

Celkový kapitálový transfer pre DPB, a. s., na rok 2025 bol rozpočtovaný v sume 4 622 543,00 eur na spolufinancovanie investičných akcií. Na základe žiadostí od DPB, a. s., bolo vyčerpaných 4 608 198,42 eur.

Popis investičnej akcie	Upravený rozpočet na rok 2025 v eur	Skutočnosť k 31.12.2025
Modernizácia údržbovej základne (MUZ) 3. etapa – vozovňa Krasňany	2 799 313	2 792 737,80
Kapitálové projekty do 200 000 eur	814 450	813 881,02
Modernizácia TT Patrónka – Kramáre – Hlavná stanica	36 410	36 410,00
Trolejbusová trať Trenčianska – Hraničná	324 576	324 576,00



Trolejbusová trať Autobusová stanica – Nové SND	7 200	0,00
Trolejbusová trať Bulharská – Galvaniho	107 154,00	107 153,60
Trolejbusová trať Patrónka - Riviéra	7 840	7 840,00
Nákup kľbových autobus na dieslový/CNG pohon	525 600	525 600,00

### Prvok: 1.1.2 Integrovaná doprava

Zodpovednosť: ved. odd. hromadnej dopravy

#### Zámer:

Vyhovujúca integrovaná doprava, ktorá je konkurencieschopná individuálnej automobilovej doprave

v eur

Ukazovateľ	Schválený rozpočet na rok 2025	Upravený rozpočet na rok 2025	Skutočnosť na rok 2025	Plnenie v %
Bežné výdavky	2 540 000	2 563 735	2 484 482,93	96,9%
Kapitálové výdavky	0	0	0,00	-
<b>Výdavky celkom</b>	<b>2 540 000</b>	<b>2 563 735</b>	<b>2 484 482,93</b>	<b>96,9%</b>

Cieľ	Ukazovateľ	Cieľová hodnota	Vyhodnotenie cieľovej hodnoty k 31.12.2025
Poskytovať verejnú hromadnú osobnú dopravu formou integrovaného dopravného systému, a tým vytvárať konkurenciu individuálnej automobilovej doprave	Počet prepravených cestujúcich v integrovanom dopravnom systéme v Bratislavskom kraji	357,3 mil. osôb/rok	377,1 mil. osôb/rok

Bežné výdavky – ukazovateľ	Upravený rozpočet k 31.12.2025 v eur	Skutočnosť k 31.12.2025 v eur
III. etapa IDS BK v Bratislavskom kraji – kompenzácia zliav na cestovnom – DPB, a. s.	1 631 406	1 615 347,55
III. etapa IDS BK v Bratislavskom kraji – kompenzácia zliav na cestovnom – PAD	120 000	108 364,45
Spolufinancovanie PAD – autobusová linka Bratislava – Hainburg	15 075	15 074,94
III. etapa IDS BK v Bratislavskom kraji – kompenzácia zliav na cestovnom – BID, a. s.	60 000	48 284,65
Transfer BID, a. s., na činnosť	737 254	697 411,34

## Podprogram: 1.2 Organizácia dopravy

v eur

Ukazovateľ	Schválený rozpočet na rok 2025	Upravený rozpočet na rok 2025	Skutočnosť na rok 2025	Plnenie v %
Bežné výdavky	2 135 746	2 196 268	1 617 491,39	73,6%
Kapitálové výdavky	0	100 000	96 656,84	96,7%
<b>Výdavky celkom</b>	<b>2 135 746</b>	<b>2 296 268</b>	<b>1 714 148,23</b>	<b>74,6%</b>

### Prvok: 1.2.1 Dopravné prieskumy a plány

Zodpovednosť: ved. odd. dopravného inžinierstva

Zámer:

Vypracovanie štúdií električkových tratí

v eur

Ukazovateľ	Schválený rozpočet na rok 2025	Upravený rozpočet na rok 2025	Skutočnosť na rok 2025	Plnenie v %
Bežné výdavky	265 746	264 462	35 556,33	13,4%
Kapitálové výdavky	0	0	0,00	-
<b>Výdavky celkom</b>	<b>265 746</b>	<b>264 462</b>	<b>35 556,33</b>	<b>13,4%</b>

Cieľ	Ukazovateľ	Cieľová hodnota	Vyhodnotenie cieľovej hodnoty k 31.12.2025
Dopravné prieskumy a plány	Realizácia dopravných prieskumov a plánov	2	0

Bežné výdavky určené na realizáciu dopravných prieskumov a plánov k 31. 12. 2025 boli čerpané v sume 35 556,33 eur, a to na organizáciu Medzinárodnej konferencie dopravných odborníkov. V sledovanom období boli zabezpečené spracovanie odborných podkladov k modelovaniu dopravy, práca so softvérovými nástrojmi pri analýze dopravno-inžinierskych dát, metódy modelovania či spracovania dát a používanie softvérových riešení. Ďalej boli vypracované materiály k moderným technikám analýzy a prezentácie dopravných dát. Súčasťou bolo tiež spracovanie podkladov k využitiu makromodelu a mikrosimulačného dopravného modelovania na území Bratislavy.

### Prvok: 1.2.2 Dopravné značenie a svetelná signalizácia

Zodpovednosť: ved. odd. dopravného značenia

ved. odd. správy a údržby technických objektov

Zámer:

Bezpečné a udržiavané dopravné značenie a cestná svetelná signalizácia

v eur

Ukazovateľ	Schválený rozpočet na rok 2025	Upravený rozpočet na rok 2025	Skutočnosť na rok 2025	Plnenie v %
Bežné výdavky	1 870 000	1 931 806	1 581 935,06	81,9%
Kapitálové výdavky	0	100 000	96 656,84	96,7%
<b>Výdavky celkom</b>	<b>1 870 000</b>	<b>2 031 806</b>	<b>1 678 591,90</b>	<b>82,6%</b>

Cieľ	Ukazovateľ	Cieľová hodnota	Vyhodnotenie cieľovej hodnoty k 31.12.2025
Oprava a údržba dopravného značenia (DZ) a cestnej svetelnej signalizácie	<ul style="list-style-type: none"> <li>• Vodorovné dopravné značenie plánovaná obnova stredových deliacich čiar cca plánovaná obnova priechodov pre chodcov cca</li> <li>• Zvislé dopravné značenie plánovaná výmena starých a poškodených DZ cca</li> <li>• Cestná svetelná signalizácia počet udržiavaných svetelne riadených križovatiek</li> </ul>	100 000 bm 10 000 m <sup>2</sup>  800 ks  198 ks	150 550 bm 6 268 m <sup>2</sup>  918 ks  184 ks

Bežné výdavky v sledovanom období boli v gescii oddelenia dopravného značenia čerpané v celkovej sume 554 714,59 eur, a to takto:

- údržba a oprava vodorovného dopravného značenia (VDZ) 391 132,98 eur
  - obnova priechodov pre chodcov plastovým nástrekom v počte 430 ks a výmere 6 268 m<sup>2</sup>,
  - obnova smerových šípok, STOP čiar dopravných tieňov vo výmere 3 709 m<sup>2</sup>,
  - obnova čiar striekanou jednozložkovou farbou v hrúbke 12,5 cm a 25 cm, spolu 150 550 m,
  - obnova čiar termoplastom v hrúbke 12,5 cm a 25 cm, spolu 88 200 m,
  - obnova BUS pruhov vo farbe a plaste, spolu 6 km,
  - obnova BUS piktogramov o výmere 300 m<sup>2</sup>.
- údržba a oprava zvislého dopravného značenia (ZDZ) 163 581,61 eur
  - realizácia projektov schválených v operatívnej komisii pre určovanie dopravných značiek a dopravných zariadení – oddelenia dopravy hlavného mesta SR Bratislavy v počte 212 ks projektov organizácie dopravy,
  - opravy dopravného značenia poškodeného vandalizmom a dopravnými haváriami,
  - výmena opotrebovaných a STN018020 nevyhovujúcich dopravných značiek a dopravných zariadení (dopravné značky, dopravné zrkadlá, dopravné koly, plastové obrubníky, retardéry a pod.), spolu v rámci obnovy bolo vymenených, resp. opravených 918 ks ZDZ a dopravných zariadení,
  - operatívne plnenie úloh pri zabezpečovaní bezpečnosti a plynulosti dopravy,
  - dočasné dopravné značenie pre potreby dispečingu sekcie správy a údržby ciest.

Bežné výdavky v sledovanom období boli v gescii oddelenia správy a údržby technických objektov čerpané v sume 1 027 220,47 eur, a to na údržbu a opravy cestnej svetelnej signalizácie. Bežné výdavky boli použité na opravy a výmeny dielov cestnej dopravnej signalizácie, opravy slučiek, opravy porúch radičov, výmeny stožiarov po haváriách, výmeny poškodených káblov, doplnenie návěstídiel, pravidelný pozáručný servis premenlivých dopravných značiek (PDZ) na moste Apollo, pravidelný servis zariadení, prevádzku cestnej svetelnej signalizácie v období od 12/2024 do 11/2025, opravy dopravných majákov, výmeny dopyt. tlačidla, klepátok, parametrizácia dopravnej centrály, rozšírenie kapacity dopravnej ústredne o pripojenie nových križovatiek pod centrálu a pod.

Kapitálové výdavky v gescii oddelenia správy a údržby technických objektov boli k 31. 12. 2025 čerpané v sume 96 656,84 eur.

### Prvok: 1.2.3 Riadenie dopravy

V roku 2025 sa v predmetnom prvku finančné prostriedky nerozpočtovali.

## Program: 2 VEREJNÁ INFRAŠTRUKTÚRA

### Zámer:

Vytváranie predpokladov pre územný rozvoj mesta, kvalita a rozvoj cestnej a pešej infraštruktúry, cyklotrás a parkovísk, rozvoj nosného dopravného systému a infraštruktúry verejných priestranstiev a zelene

v eur

Ukazovateľ	Schválený rozpočet na rok 2025	Upravený rozpočet na rok 2025	Skutočnosť na rok 2025	Plnenie v %
Bežné výdavky	34 958 096	34 886 182	31 070 251,73	89,1%
Kapitálové výdavky	65 720 237	61 295 823	53 798 417,87	87,8%
<b>Výdavky celkom</b>	<b>100 678 333</b>	<b>96 182 005</b>	<b>84 868 669,60</b>	<b>88,2%</b>

Program č. 2 Verejná infraštruktúra zahŕňa úlohy a činnosti súvisiace s územným plánovaním, infraštruktúrou ciest, cyklotrás a parkovísk, nosným dopravným systémom a s infraštruktúrou verejných priestranstiev a zelene.

## Podprogram: 2.1 Územné plánovanie a rozvoj

### Zámer:

Vytváranie podkladov pre územný rozvoj hlavného mesta prostredníctvom obstarávania územnoplánovacích dokumentácií a územnoplánovacích podkladov, koordinovaním vzťahov regionálnej a medzinárodnej spolupráce v oblasti územného plánovania a usmerňovaním investičnej činnosti na území hlavného mesta.

V rámci programového rozpočtovania sú zahrnuté aj projekty, ktorých spracovanie je zabezpečované priamo zamestnancami sekcie územného plánovania Metropolitného inštitútu Bratislavy, mestskej príspevkovej organizácie (ďalej len „MIB“).

v eur

Ukazovateľ	Schválený rozpočet na rok 2025	Upravený rozpočet na rok 2025	Skutočnosť na rok 2025	Plnenie v %
Bežné výdavky	216 961	64 269	18 942,00	29,5%
Kapitálové výdavky	0	0	0,00	-
<b>Výdavky celkom</b>	<b>216 961</b>	<b>64 269</b>	<b>18 942,00</b>	<b>29,5%</b>

### Prvok: 2.1.1 Územnoplánovacia činnosť

Zodpovednosť: ved. odd. obstarávania územnoplánovacích dokumentov  
ved. odd. environmentalistiky a technickej infraštruktúry

### Zámer:

Obstarávanie územnoplánovacích podkladov (ÚPP), potrebných na spracovanie a aktualizovanie územného plánu mesta podľa ustanovení zákona o územnom plánovaní. Ide najmä o územnotechnické podklady a územné štúdie tých oblastí rozvoja mesta, ktoré mesto priamo riadi a usmerňuje – zariadenia technickej infraštruktúry mesta, zariadenia nekomerčnej vybavenosti mesta a zelene. ÚPP bolo potrebné vytvárať a permanentne aktualizovať. Ďalej bolo zabezpečované spracovanie strategickej hlukovej mapy bratislavskej aglomerácie a jej akčných plánov v zmysle príslušných ustanovení zákona č. 2/2005 Z. z. v platnom znení.

v eur

Ukazovateľ	Schválený rozpočet na rok 2025	Upravený rozpočet na rok 2025	Skutočnosť na rok 2025	Plnenie v %
Bežné výdavky	82 508	0	0,00	-
Kapitálové výdavky	0	0	0,00	-
<b>Výdavky celkom</b>	<b>82 508</b>	<b>0</b>	<b>0,00</b>	<b>-</b>

Cieľ	Ukazovateľ	Cieľová hodnota	Vyhodnotenie cieľovej hodnoty k 31.12.2025
Obstarávanie a spracovanie ÚPP pre aktualizáciu platného územného plánu mesta a pre nový Územný plán hlavného mesta SR Bratislavy	obstarávanie a spracovanie ÚPP a súvisiace zákazky: - expertné a technické práce - rozmnožovacie a planografické práce	min. 1	0

V oblasti spracovania ÚPP boli finančné prostriedky pôvodne rozpočtované na III. etapu obstarávania Územného generelu zelene podľa platnej zmluvy o dielo a na začatie procesu zabezpečenia spracovateľa Územnej štúdie viníc. Obstarávanie Územného generelu zelene bude pokračovať v roku 2026. Spracovateľom Územnoplánovacej štúdie viníc bude MIB a jej obstarávanie začne v roku 2026. Schválené finančné prostriedky na rok 2025 v rámci tohto prvku boli v plnej výške presunuté na MIB, a to za účelom spracovania aktualizácií platného územného plánu mesta, ako aj na účely spracovania územných štúdií ako podkladov pre nový metropolitný územný plán mesta, ktorých zadávateľom bol útvár hlavného architekta. V roku 2025 boli obstarávané odvetvové štúdie školstva a bývania, ktorých obstarávanie bude pokračovať v roku 2026.

### Prvok: 2.1.2 Územný plán mesta

Zodpovednosť: ved. odd. obstarávania územnoplánovacích dokumentov

#### Zámer:

Obstarávanie a spracovanie zmien a doplnkov územného plánu mesta a zón a nového územného plánu mesta. Obstarávanie a spracovanie urbanistických štúdií a iných územnoplánovacích podkladov potrebných v rámci aktualizovania územného plánu mesta a prípravy spracovania nového územného plánu mesta. Zabezpečovanie zmien a doplnkov platnej územnoplánovacej dokumentácie na úrovni mesta a jednotlivých zón a zabezpečovanie projektov, ktoré z časového posunu v realizácii aktivít prechádzajú z predchádzajúceho obdobia.

v eur

Ukazovateľ	Schválený rozpočet na rok 2025	Upravený rozpočet na rok 2025	Skutočnosť na rok 2025	Plnenie v %
Bežné výdavky	102 840	47 549	18 942,00	39,8%
Kapitálové výdavky	0	0	0,00	-
<b>Výdavky celkom</b>	<b>102 840</b>	<b>47 549</b>	<b>18 942,00</b>	<b>39,8%</b>

Cieľ	Ukazovateľ	Cieľová hodnota	Vyhodnotenie cieľovej hodnoty k 31.12.2025
Obstarávanie a spracovanie urbanistických štúdií (UŠ) a iných územnoplánovacích podkladov (ÚPP) pre spracovanie a aktualizovanie Územného plánu hlavného mesta	obstarávanie a spracovanie UŠ a iných ÚPP zákazky súvisiace so spracovaním UŠ a iných ÚPP: <ul style="list-style-type: none"> <li>- expertné a technické práce</li> <li>- rozmnožovacie a planografické práce</li> </ul>	min. 1	0
Obstarávanie a spracovanie zmien a doplnkov platného územného plánu mesta a zón	obstarávanie a spracovanie zmien a doplnkov zákazky súvisiace so spracovaním zmien a doplnkov: <ul style="list-style-type: none"> <li>- expertné a technické práce</li> <li>- rozmnožovacie a planografické práce</li> </ul>	min. 1	2

V oblasti aktualizácie územného plánu mesta (ďalej len „ÚPN BA“), územných plánov zón (ďalej len „ÚPN Z“), zabezpečenia súvisiacich územných štúdií a iných podkladov a prípravy nového metropolitného územného plánu mesta boli prostriedky rozpočtované na tlač paré zmien a doplnkov ÚPN BA, obstarávanie zmien a doplnkov ÚPN Z A6 Slavín a začatie procesu obstarania podkladovej štúdie pre zmeny a doplnky ÚPN Z Machnáč.

Bolo úspešne ukončené obstarávanie dvoch aktualizácií ÚPN BA:

- Zmeny a doplnky č. 10 Nové Lido a
- Zmeny a doplnky č. 12 PALMA.

Pokračovalo tiež obstarávanie štyroch aktualizácií ÚPN BA:

- Zmeny a doplnky č. 09 vo verejnom záujme na podklade podnetov mestských častí a dotknutých organizačných útvarov mesta,
- Zmeny a doplnky č. 11 MUŠ Mlynské Nivy,
- Zmeny a doplnky č. 13 predĺženie jestvujúcej električkovej trate Ružinovskej radiály k budúceму prestupnému terminálu TIOP Ružinov,
- Zmeny a doplnky č. 14 Nájomné bývanie – 1. výzva.

V rámci obstarávania aktualizácie ÚPN Z A6 Slavín v zmysle platnej zmluvy o dielo bola vyplatená II. etapa diela. Obstarávanie bude pokračovať v roku 2026 spracovaním III. a IV. etapy diela.

Na základe ďalšej platnej zmluvy začalo externé spracovanie Aktualizácie environmentálnych štúdií zóny Machnáč ako podkladových štúdií pre zmeny a doplnky ÚPN Z Machnáč. Obstarávanie štúdií bude pokračovať v roku 2026. Viac ako polovica finančných prostriedkov schválených na rok 2025 v rámci tohto prvku bola presunutá na MIB za účelom spracovania aktualizácií platného územného plánu mesta, ako aj na účely spracovania územných štúdií ako podkladov pre nový metropolitný územný plán mesta, ktorých zadávateľom je Útvar hlavného architekta.

### Prvok: 2.1.3 Činnosť hlavného architekta

Zodpovednosť: hlavný architekt

#### Zámer:

Profesionálne riadenie územného rozvoja mesta a výkon územnoplánovacích činností v súlade s prioritami mesta v oblasti územného rozvoja.

v eur

Ukazovateľ	Schválený rozpočet na rok 2025	Upravený rozpočet na rok 2025	Skutočnosť na rok 2025	Plnenie v %
Bežné výdavky	31 613	16 720	0,00	0,0%
Kapitálové výdavky	0	0	0,00	-
<b>Výdavky celkom</b>	<b>31 613</b>	<b>16 720</b>	<b>0,00</b>	<b>0,0%</b>

Cieľ	Ukazovateľ	Cieľová Hodnota	Vyhodnotenie cieľovej hodnoty k 31.12.2025
Činnosť hlavného architekta v súlade s jeho prioritami mesta v oblasti územného rozvoja	zákazky súvisiace s výkonom činnosti hlavného architekta: <ul style="list-style-type: none"> <li>- analýzy, štúdie, koncepcie, expertízy, posudky, odborné vyjadrenia</li> <li>- rozmnožovacie a planografické práce</li> </ul>	min. 1	0

Na plnenie zámeru v roku 2025 nebolo potrebné čerpať prostriedky z rozpočtu útvaru hlavného architekta. Finančné prostriedky schválené na rok 2025 v rámci tohto prvku 2.1.3 boli presunuté na MIB za účelom vypracovania vizuálnej identity a dizajn manuálu pre nový metropolitný územný plán mesta, ktorého vypracovanie zadal útvar hlavného architekta. Obstarávanie a spracovanie územnoplánovacej dokumentácie, územnoplánovacích podkladov a ostatných súvisiacich dokumentov sú vysoko odborné strategické činnosti prebiehajúce aj niekoľko rokov, zabezpečované v zákonom stanovených procesoch pozostávajúcich z viacerých navzájom súvisiacich a previazaných etáp, ktorých priebeh je závislý aj od činnosti ďalších orgánov a subjektov mimo prostredia hlavného mesta. Tieto skutočnosti ovplyvňujú aj možnosť čerpania finančných prostriedkov z bežných výdavkov naplánovaných v danom rozpočtovom období.

## Podprogram: 2.2 Infraštruktúra ciest, cyklotrás a parkovísk

### Zámer:

Bezpečné komunikácie, čistota v hlavnom meste, rozšírenie a údržba cyklotrás a parkovísk

v eur

Ukazovateľ	Schválený rozpočet na rok 2025	Upravený rozpočet na rok 2025	Skutočnosť na rok 2025	Plnenie v %
Bežné výdavky	25 144 163	27 204 869	25 041 056,81	92,0%
Kapitálové výdavky	10 563 230	17 309 676	13 609 124,07	78,6%
<b>Výdavky celkom</b>	<b>35 707 393</b>	<b>44 514 545</b>	<b>38 650 180,88</b>	<b>86,8%</b>

### Prvok: 2.2.1 Výstavba a oprava cestnej a pešej infraštruktúry

Zodpovednosť: ved. odd. správy a údržby pozemných ciest  
ved. odd. správy a údržby technických objektov  
ved. odd. dispečerskej a pohotovostnej služby  
ved. odd. dopravného značenia  
ved. odd. životného prostredia  
ved. odd. dopravných povolení  
ved. odd. projektová kancelária – Magistrát  
ved. odd. dopravných stavieb  
ved. odd. koordinácie výstavby

### Zámer:

Bezpečné a udržiavané pozemné komunikácie, inžinierske objekty (mosty, podchody, kolektory), stĺpiky, zvodidlá, zábradlia, nájmy kolektorov, revízie, posudky, štúdie, expertízy, prieskumné a projektové práce, cestárske práce, elektrická a tepelná energia, odvádzanie vôd z povrchov komunikácií. Nájom pozemkov pod električkovou traťou, vecné bremená, znalecké posudky a geometrické plány.

v eur

Ukazovateľ	Schválený rozpočet na rok 2025	Upravený rozpočet na rok 2025	Skutočnosť na rok 2025	Plnenie v %
Bežné výdavky	12 068 725	13 339 214	12 390 332,66	92,9%
Kapitálové výdavky	7 318 230	12 539 584	10 371 539,70	82,7%
<b>Výdavky celkom</b>	<b>19 386 955</b>	<b>25 878 798</b>	<b>22 761 872,36</b>	<b>88,0%</b>

Cieľ	Ukazovateľ	Cieľová Hodnota	Vyhodnotenie cieľovej hodnoty k 31.12.2025
Oprava a údržba komunikácií, mostov, podchodov, zábradlia, kolektorov	Oprava miestnych komunikácií I. a II. triedy	13 500 m <sup>2</sup>	72 406 m <sup>2</sup>
	Oprava prejazdových úsekov ciest I. – III. triedy	3 000 m <sup>2</sup>	9 555 m <sup>2</sup>
	Počet udržiavaných ul. vpustov	11 850 ks	11 007 ks
	Počet udržiavaných mostov	114 ks	113 ks
	Počet udržiavaných lávok	30 ks	30 ks
	Počet udržiavaných podchodov	22 ks	22 ks
	Pohyblivých schodov	15 ks	15 ks
	Výťahov	6 ks	6 ks
	Čerpacích staníc	8 ks	8 ks

Čerpanie bežných výdavkov v roku 2025 bolo v celkovej výške 12 390 332,66 eur, a to v tomto členení:

Čerpanie bežných výdavkov podľa oddelení	Skutočnosť k 31.12.2025 v eur
<u>Oddelenie správy a údržby ciest</u> – opravy a údržba komunikácií, služby (podrobnejšie uvedené nižšie)	4 651 350,81
<u>Oddelenie správy a údržby technických objektov</u> – oprava a údržba inžinierskych objektov, ako mostov, kolektorov, podchodov, pochôdnych terás, energie, vodné, stočné, služby a pod.	4 382 406,34
<u>Oddelenie dispečerskej a pohotovostnej služby</u> – oprava a údržba zvodidiel a zábradlí, vodné stočné, zrážková voda, služby a pod.	3 176 405,78
<u>Oddelenie dopravného značenia</u> – oprava a údržba stĺpikov, mestský parkovací systém, služby a pod.	73 243,96
<u>Prenesený výkon štátnej správy v oblasti životného prostredia</u> (prostriedky boli poukázané mestským častiam po ich doručení z okresného úradu, odboru životného prostredia, prepočítané podľa koeficientov a počtu obyvateľstva)	45 300,05
<u>Oddelenie dopravných povolení</u> (vrátenie predbežnej odplaty za vecné bremená a vypracovanie kontrolných znaleckých posudkov na stanovenie odplaty z vecných bremen)	29 278,00
<u>Oddelenie dopravných stavieb</u> – bežné výdavky boli určené na poplatky za stanoviská, vytýčenia, zamerania a prípadné MPV	31 671,22
<u>Oddelenie koordinácie výstavby</u> – externé právne služby k analýzám, stanoviskám reflektujúcich novely a zmeny legislatívy v stavebnom procese	676,50



Bežné výdavky v gescii oddelenia správy a údržby ciest boli k 31. 12. 2025 čerpané v sume 4 651 350,81 eur v členení:

- Údržba a opravy cestných komunikácií 4 429 421,94 eur  
V roku 2025 jednotliví správcovia komunikácií zabezpečovali nevyhnutné opravy, údržbu vozoviek a chodníkov i opravy výtlkov po zimnom období. Pred letnou turistickou sezónou bola zo strany správcu komunikácií vykonaná kontrola stavu námestí a širšieho centra mesta. Následne boli vykonané drobné opravy chýbajúcej a uvoľnenej dlažby.  
Na rok 2025 boli referátu správy a údržby pozemných komunikácií schválené opravy povrchov vozoviek na 19 úsekoch prejazdných úsekov ciest a miestnych ciest, opravu 4 zastávok MHD a opravu 13 úsekov chodníkov na území hlavného mesta SR Bratislavy.  
V sledovanom období bol referát správy a údržby pozemných komunikácií oslovený na realizáciu stavebných prác súvisiacich s realizáciou cyklotrasy na Ul. 29. augusta, Dunajskej ulici a ulici Mlynské nivy. Projektovú prípravu zabezpečovala pre túto agendu sekcia dopravy. V rámci projektov boli schválené povolenia tesne pred ich plánovanou realizáciou.  
V rámci petržalskej električky boli vybudované niektoré úseky chodníkov, spevnené plochy pre osadenie bratislavského mobiliáru, dočasné osadenie smetných košov, ako aj dočasné spevnenie plochy na Vyšehradskej ulici. Dokončila sa tiež modernizácia Púchovskej ulice, ktorej realizácia bola koordinovaná s prácami Bratislavskej vodárenskej spoločnosti (BVS). V tejto súvislosti boli práce na pokládke nízko hlučného asfaltu, ktoré boli financované zo SIH úveru, dokončené v júni 2025.  
Koncom roka 2025 oddelenie správy a údržby ciest v rámci projektu realizácie parkovacích miest na Račianskej ulici zabezpečilo naprojektovanie parkovacích miest a vybavenie ohlásenia stavebných úprav.
- Dar od Nadácie BVS účelovo na zelené opatrenia 96 979,81 eur  
Z daru boli realizované ostrovčeky na Púchovskej, Suchom mýte, Budatínskej a Prievozskej ulici.
- Dar od Kooperatívy účelovo na Štefanovičovú ulicu 5 796,75 eur  
Finančné prostriedky boli použité na stavebnú úpravu a modernizáciu chodníka pred Kooperatívou na Štefanovičovej ulici. Práce boli ukončené v roku 2025.
- Dar od UniCredit banky účelovo na Šancovú a Žabotovú 74 015,51 eur  
Finančné prostriedky boli použité na stavebnú úpravu a modernizáciu chodníka, verejného priestoru pri križovatke Šancová – Žabotová, ktorý sa nachádza v blízkosti budovy UniCredit banky. Práce boli ukončené v roku 2025.
- Ostatné zmluvné služby 9 000,00 eur  
Rozpočtované finančné prostriedky boli k 31. 12. 2025 čerpané na zabezpečenie dodávateľského systému cien, prípravy cenových dohôd a kontrolu zmluvných cien, vrátane tvorby cien.
- Prieskumné a projektové práce 9 298,80 eur  
Rozpočtované finančné prostriedky boli použité na obstaranie dokumentácie za účelom realizácie parkovacích miest na Račianskej ulici a na zabezpečenie merania a overenia zníženia hlučnosti na komunikáciách Púchovská, Šancová, a to po pokládke nízko hlučných asfaltov.
- Štúdie, expertízy, posudky 6 888,00 eur  
Finančné prostriedky boli použité na poskytnutie odborných služieb v oblasti spracovania dát o technickom stave ciest a mostov.
- Externé spracovanie vrstiev pasportu 19 950,00 eur  
Finančné prostriedky boli použité na doplnenie priestorových informácií do pasportu – lokalizovanie miest a zistenie stavu debarierizačných opatrení na chodníkoch, pri priechodoch pre chodcov, v križovatkách a ostatných miestach, kde sú chodníky prerušené cestami bez vyznačeného priechodu pre chodcov a vjazdami v správe hlavného mesta Slovenskej republiky Bratislavy. Záujmové lokality boli primárne mestské časti Staré Mesto, Nové Mesto, Ružinov, Petržalka, Dúbravka, Rača, Lamač, Karlova Ves.

Bežné výdavky v gescii oddelenia správy a údržby technických objektov boli k 31. 12. 2025 čerpané v sume 4 382 406,34 eur v tomto členení:

- Spotreba elektrickej energie 628 229,56 eur  
K 31. 12. 2025 bolo evidovaných celkom 197 odberných miest elektrickej energie.
- Spotreba elektrickej energie – nebytové priestory Hodžovo námestie 29 741,01 eur
- Spotreba tepelnej energie 6 244,08 eur

V rámci tejto položky boli hradené finančné prostriedky na tepelnú energiu (dodávka tepla a teplej úžitkovej vody), ktorá bola spotrebovaná na prevádzku nebytových priestorov dispečingu kolektorov na ul. Hany Meličkovej a zároveň na ich prevádzku.

- Vodné stočné 10 768,38 eur  
Finančné prostriedky na vodné a stočné boli čerpané na prevádzku nasledovných objektov: fontána na Hodžovom námestí, prevádzkový objekt na Hlavnom námestí, nebytové priestory dispečingu kolektorov (ul. Hany Meličkovej, podchody Hodžovo námestie, Trnavské mýto, Patrónka, Prievozská, Bajkalská).
- Údržba a opravy mostov 1 728 299,93 eur
  - podjazd Pj 930 Mlynská dolina – dilatácie
  - most M012 Cesta mládeže – komplexná oprava – povodne
  - most M036 Púpavová – sanácia piliera
  - most SNP M177 – zvary
  - most SNP M177 – sanácia a náter lán a kotviacich nosníkov kotevná komora
  - most M165.1 /Panónska cesta, uzáver
  - lávka L358 Pri Šajbách – oprava povrchu
  - most M061 Antolská – oprava schodísk
  - most M137 Bojnická – podopretie mosta, dočasná prevádzka
  - most M002 Rendez – oprava zábradlia
- Dar od Tatrabanky účelovo na opravu schodov na Poštovej 5 000,00 eur
- Údržba a opravy podchodov 825 442,66 eur  
Finančné prostriedky na údržbu podchodov boli čerpané najmä na prevádzku a údržbu pohyblivých schodov, výťahov, čerpacích staníc, pohotovosť a výkon na ČS Gagarinova, výmenu madiel na pohyblivých schodoch Hodžovo nám., výmenu reťazí na pohyblivých schodoch Trnavské mýto, opravu pohyblivých schodov Trnavské mýto, komplexnú opravu podchodu pre peších na ul. Hany Meličkovej – Dlhé diely, nátery stien po graffiti – podchody Prievozská, Bajkalská, Záporožská, Dolnozemska, či na drobné stavebné práce v podchodoch.
- Údržba a opravy zvodidiel a zábradlí 94 610,73 eur  
Rozpočtované finančné prostriedky boli v roku 2025 čerpané na opravu, výmenu, náter zvodidiel a zábradlí, a to najmä na týchto lokalitách: Pražská – zábradlie na opornom múre a Púpavová – múr pri moste (výroba a osadenie zábradlia II. etapa)
- Údržba a opravy kolektorov 373 684,36 eur  
Sprevádzkované stavby kolektorov monitorované na centrálnom dispečingu kolektorov boli napr. tieto: Molecova, Dlhé Diely I. až IV. stavba, Vrakuňa I. a II. stavba, Prievoz 5,1,2,3 VÚ, Vajanského nábrežie vrátane pokračovania Vajanského nábrežia, PŠM1 a PŠM2 Starého mosta, Uršulínska – Františkánska, Košická, Most SNP a Most Apollo.
- Údržba a oprava pochôdných terás 95 154,56 eur  
Rozpočtované finančné prostriedky boli čerpané na sanáciu havarijných stavov terás Jasovská 1-3, Jasovská 6, Krásnohorská 1, Holíčska, Znievska, Nobelovo nám., Šustekova, Rovniankova, Vavilovova 24, Jungmanova, Beňadická, Vlastenecké nám., Znievska, Strečnianska, Nám. hraničiarov, Jurigovo nám. 1-3.
- Údržba a oprava verejných WC 218 780,71 eur  
Prevádzka, údržba a opravy verejných toaliet na Hodžovo nám., Patrónka, Nová radnica.
- Nájomné za nájom nehnuteľností 20 177,28 eur  
Z tejto rozpočtovanej položky boli v roku 2025 hradené finančné prostriedky za účelom úhrady nájomného umiestnenej technológie a vstupu do kolektorov MH Teplárenskému holdingu a za prenajaté nebytové priestory (v Karlovej Vsi) potrebné pre prevádzku kolektorov (nadmerné technobloky).
- Revízie a kontroly zariadení 59 474,69 eur  
Revízie podľa platných STN boli vykonané na zariadeniach:
  - kolektorov: výkon revízií na EPS, NN, MaR (meranie a regulácia), plynových ústrední, detektorov plynu, prenosných detektorov plynu, revízie hasiacich prístrojov a hydrantov bol vykonaný podľa platných STN 33 15 00, vyhl. č. 508/2009, zákona č. 124/2006, STN 07 07 03, STN 37 83 12, STN 34 27 10 čl. 435, vyhl. č. 726/2002, Z. z. č. 82/1996, vyhl. č. 719/2002,
  - podchodov pre peších: revízie pohyblivých schodov, revízia výťahov, revízie čerpacích staníc.
- Vrátenie fin. prostriedkov (Hodžovo námestie) 227,91 eur

- Všeobecné služby 39,30 eur
  - Špeciálne služby, prieskumné a projektové práce 107 502,00 eur
  - Štúdie, expertízy, posudky 119 991,41 eur
- Rozpočtované finančné prostriedky boli v roku 2025 čerpané na hlavné prehliadky technických objektov, technologický dozor opráv zvarov na moste SNP, diagnostika a prepočet zaťažiteľnosti Pp 907 Alexyho.
- Geologické a geodetické práce 58 522,00 eur
- Rozpočtované finančné prostriedky boli v roku 2025 čerpané na etapové merania a monitoring mostov SNP, Apollo, Starý most.
- Pokuty a penále 515,77 eur.

Bežné výdavky v gescii oddelenia dispečerskej a pohotovostnej služby boli k 31. 12. 2025 čerpané v sume 3 176 405,78 eur v tomto členení:

- Odvádzanie zrážkových vôd z komunikácií 2 819 539,01 eur
- Za odvádzanie zrážkových vôd (odpadových vôd verejnou kanalizáciou) z komunikácií v zmysle zákona č. 442/2002 Z. z. o verejných vodovodoch a verejných kanalizáciách.
- Vodné stočné 437,67 eur
  - Údržba a oprava zvodidiel a zábradlí 291 228,10 eur
- Čerpanie rozpočtových prostriedkov bolo za:
- opravy a údržba zábradlí nátermi, ich montáž a demontáž, opravy po dopravných nehodách boli v celkovej dĺžke 1 356 metrov,
  - opravy a údržba zvodidiel po dopravných nehodách a rekonštrukciách nevyhovujúcich úsekov boli v celkovej dĺžke 526 metrov.
- Štúdie, expertízy, posudky 64 022,30 eur
- Čerpanie rozpočtovaných finančných prostriedkov bolo na:
- podporné služby k informačným vozíkom,
  - systém ROIS – Softec služby.
- Nájomné za nájom hnuťelného majetku (prenájom mobilného WC) 1 178,70 eur.

**Bežné výdavky** v gescii oddelenia dopravného značenia boli čerpané k 31. 12. 2025 v sume **73 243,96 eur** na:

- Štúdie, expertízy, posudky 16 575,00 eur
- Čerpanie rozpočtovaných finančných prostriedkov bolo na:
- vypracovanie statických posudkov na 4 ks vybraných portálov na cestách a miestnych cestách v správe hl. mesta SR Bratislavy,
  - vypracovanie technickej štúdie realizovateľnosti cyklotrasy Filiálka,
  - vypracovanie časti dokumentácie pre predloženie žiadosti o poskytnutie príspevku mechanizmu Plánu obnovy na projektový návrh Cyklotrasa O4 Lávka na Prístavnom moste.
- Mestský parkovací systém 15 000,00 eur
- Z tejto položky boli hradené kontinuálne sčítania dopravy vo vybraných profiloch prostredníctvom technických zariadení, prioritne na mostných objektoch v správe mesta.
- Údržba stĺpikov 35 668,96 eur
- Rozpočtované finančné prostriedky v roku 2025 boli vynaložené na:
- osadenie historizujúcich pevných a odnímateľných stĺpikov na časti ulice Mostová, pri hoteli Carlton, na realizáciu POD Mostová č. 2 a Štúrovo námestie,
  - realizáciu odstránenia starého mobiliáru a osadenie nového na Šafárikovom nám. pred Univerzitou Komenského.
- Prieskumné a projektové práce 6 000,00 eur.

Kapitálové výdavky v gescii oddelenia správy a údržby ciest boli k 31. 12. 2025 čerpané v sume 3 317 864,98 eur, a to na:

Ukazovateľ	Upravený rozpočet na rok 2025 v eur	Skutočnosť k 31.12.2025 v eur
Modernizácia ciest a komunikácií	3 375 727	2 423 636,29
Modernizácia ciest a komunikácií – prestupné uzly	285 000	204 945,64
Modernizácia ciest a komunikácií pre MČ	484 714	484 617,01

Modernizácia Púchovskej_cesta II/502	205 000	204 666,04
--------------------------------------	---------	------------

Kapitálové výdavky v gescii oddelenia správy a údržby technických objektov boli k 31. 12. 2025 čerpané v sume 5 030 512,62 eur na:

Ukazovateľ	Upravený rozpočet na rok 2025 v eur	Skutočnosť k 31.12.2025 v eur
Most v osade Poľný mlyn cez potok Mláka – 505-005	180 000	180 000,00
Most cez potok Mláka na ceste k VW – 505-002	270 000	269 982,29
Most Apollo – montáž 2 ks výťahov	14 560	14 560,00
Podchod Patrónka, výmena pohyblivých schodov a nový výťah	121 974	21 973,40
Sanácia havarijného stavu na Devínskej ceste – Nad ostrovom	500 000	499 949,13
Most na Hradskej ulici cez Malý Dunaj	4 352 279	4 044 047,80

Kapitálové výdavky v gescii oddelenia dopravného značenia boli k 31. 12. 2025 čerpané v sume 34 999,76 eur, a to na:

Ukazovateľ	Upravený rozpočet na rok 2025 v eur	Skutočnosť k 31.12.2025 v eur
Vybudovanie cyklotrasy Devínska cesta	35 000	34 999,76

Kapitálové výdavky rozpočtované oddeleniu dopravných stavieb v sume 2 585 330,00 eur boli čerpané v celkovej sume 1 988 162,34 eur na nasledovné akcie:

Ukazovateľ	Upravený rozpočet na rok 2025 v eur	Skutočnosť k 31.12.2025 v eur
Vybudovanie CSS na ul. Šancová – prebieha projekcia, dokončenie, fakturácia prebehla v II. polroku	80 000	79 315,32
Malé dopravné stavby – prebehla výstavba a dodanie zazmluvnených projektových dokumentácií (PD)	950 000	714 035,89
Priecestie Trnavskej a Ivánskej cesty – "placeholder" PD a povolenia zastrešovala MČ	0	0,00
Sanácia havarijného stavu na Devínskej – vysúťážení zhotoviteľ, prebiehajú stavebné práce	474 330	252 099,76
Petržalská os - návrh chodníkov cyklochodníkov – chodníky zrealizované	500 000	451 815,90
Sanácia oporných múrov Podkolibská – prebieha projekcia, dokončené, fakturované v II. polroku	70 000	53 143,21
Dobudovanie chodníka a priechodu pre chodcov na Kremeľskej ul. v Devíne – stavebné práce boli zrealizované	180 000	168 788,86
Chodník a VO Staré Grunty – vyhlásená súťaž na PD	0	0,00
Rekonštrukcia objektu v Záhorskej Bystrici – spolufinancovanie 1/3 platby DSP (zastrešuje BSK v partnerstve s MČ)	0	0,00
Rozšírenie vstupnej komunikácie do Čunova – projekt pozastavený	40 000	0,00
Železná studnička – prebieha projekcia, dokončené (fakturované) v druhom polroku	115 000	113 652,00
Petržalská os – lávky – v II. polroku bude snaha dopracovať DRS na lávku č. 3	1 000	725,00
Mimoúrovňové križovanie Bojnická – prebieha projekcia, dokončené, fakturované v II. polroku	175 000	154 586,40

Vnútroblok Pavlovova – zrealizované stavebné práce	0	0,00
--	---	------

### Prvok: 2.2.2 Čistenie cestnej infraštruktúry (zimné a letné)

Zodpovednosť: ved. odd. správy a údržby technických objektov  
ved. odd. dispečerskej a pohotovostnej služby

#### Zámer:

Zabezpečiť čistotu na území hlavného mesta s dôrazom na životné prostredie, letné a zimné čistenie komunikácií, čistenie inžinierskych objektov (mosty, podchody)

v eur

Ukazovateľ	Schválený rozpočet na rok 2025	Upravený rozpočet na rok 2025	Skutočnosť na rok 2025	Plnenie v %
Bežné výdavky	3 955 533	4 594 041	4 590 487,30	99,9%
Kapitálové výdavky	0	0	0,00	-
<b>Výdavky celkom</b>	<b>3 955 533</b>	<b>4 594 041</b>	<b>4 590 487,30</b>	<b>99,9%</b>

Cieľ	Ukazovateľ	Cieľová Hodnota	Vyhodnotenie cieľovej hodnoty k 31.12.2025
Pravidelná údržba a čistenie komunikácií, inžinierskych objektov, verejných priestranstiev	Dĺžka čistenia komunikácií – strojné	229 886 m	291 806 m
	Strojné splachovanie	1 510 014 m <sup>2</sup>	1 697 145 m <sup>2</sup>
	Plocha ručného čistenia	436 344 m <sup>2</sup>	374 368 m <sup>2</sup>
	Počet udržiavaných podchodov	17 ks	17 ks
	Počet udržiavaných mostov	112 ks	113 ks

Bežné výdavky v gescii oddelenia správy a údržby technických objektov rozpočtované v sume 834 482,00 eur boli k 31. 12. 2025 čerpané v sume 842 387,24 eur na nasledovné činnosti:

- čistiace práce a zimná údržba v podchodoch,
- deratizácia v podchodoch a kolektoroch,
- čistenie mosta SNP, Starého mosta a mosta Apollo od graffiti,
- odstraňovanie graffiti v podchodoch,
- čistenie odvodňovačov Starého mosta,
- čistenie odvodňovačov Mosta SNP a Prístavného mosta,
- čistenie odvodňovačov Mosta Apollo a ostatných mostov.

Bežné výdavky v gescii oddelenia dispečerskej a pohotovostnej služby boli rozpočtované v sume 3 750 559 eur a k 31. 12. 2025 čerpané v sume 3 748 100,06 eur na nasledovné činnosti:

- Zimná údržba komunikácií 1 595 148,23 eur  
Zimná údržba komunikácií bola zabezpečovaná na úsekoch štátnych ciest a miestnych komunikáciách I. a II. triedy, ktoré sú v správe Hlavného mesta SR Bratislavy, a to v súlade so schválenými Operačným plánmi zimnej údržby komunikácií v Obvode IV. a V. nasledovnom rozsahu:
  - strojné odstraňovanie snehu z komunikácií v celkovej dĺžke 411,31 km a výmere 1 877 881 m<sup>2</sup> a
  - ručné odstraňovanie snehu z chodníkov a lávok o celkovej výmere 378 132,65 m<sup>2</sup> (chodníky boli čistené po spáde snehu na šírku 1 m a v prípade poľadovice na celej ploche – podľa uvedeného čísla).

Zimná pohotovosť bola vyhlásená dňa 6. 12. 2024 na dobu 90 po sebe idúcich kalendárnych dní. Počas obdobia zimnej pohotovosti bolo na výkon zimnej údržby vyčlenených 33 mechanizmov:

- 8 vozidiel typu sypač s pluhom do 4 ton,
- 18 vozidiel typu sypač s pluhom nad 4 tony,

- 10 dodávok do 3,5 t na rozvoz ručných pracovníkov,
- 2 havarijné čaty v zložení vodič + 2x ručný pracovník/24 hod.,
- 5x snežná čata v zložení vodič + 3x ručný pracovník/16 hod.,
- 3x MHD snežná čata v zložení vodič + 4x ručný pracovník/24 hod.

Počas začiatku zimného obdobia boli podpísané zmluvy o zimnej údržbe s nasledovnými MČ: Petržalka, Jarovce, Rusovce, Záhorská Bystrica, Devínska nová Ves, Podunajské Biskupice 1/2, Vrakuňa. Komunálny podnik vykonával údržbu chodníkov v MČ: Staré mesto, Ružinov, P. Biskupice, Vrakuňa, Nové Mesto, Vajnory, Rača. Zimnú údržbu ciest vykonával v I., II. a III. BA obvode. Bola vykonávaná aj údržba chodníkov v MČ: Karlova Ves, Lamač, Dúbravka, Petržalka, Devín, Čunovo. Zimnú údržbu magistrálnych ciest bola vykonávaná v IV. a V. BA obvode. Množstvo spotrebovaných posypových materiálov bol vyhodnotený po skončení zimného obdobia a zimnej celkovej a čiastočnej pohotovosti. Celkom bolo pri týchto posypoch spotrebovaných 1 451,42 ton posypových materiálov za obdobie od 12/24 – 3/25.

- Letné čistenie komunikácií 2 152 951,83 eur  
Letné čistenie komunikácií bolo zabezpečované na úsekoch štátnych ciest a miestnych komunikáciach I. a II. triedy, ktoré sú v správe hlavného mesta SR Bratislavy, a to v súlade so schválenými Operačnými plánmi letnej údržby komunikácií v nasledovnom rozsahu obvodov IV, V (okrem k. ú. Karlova Ves - KPB).
  - strojný zemetanie komunikácií v celkovej dĺžke 291 806 m 1 x za týždeň
  - splachovanie komunikácií v celkovej výmere 1 697 135 m<sup>2</sup> 1 x za týždeň (od 1.6.)
  - ručné čistenie námestí a chodníkov, lávky vo výmere 320 370m<sup>2</sup> 1 x za týždeň
  - ručné čistenie plôch statickej dopravy vo výmere 53 998 m<sup>2</sup> 0,5x za týždeň
  - odstraňovanie nečistôt a havárií v pracovných dňoch/16 hod. zmena (2 pracovníci + 1 vozidlo)
  - odstraňovanie buriny v obrubníkoch v dĺžke 3 360 h 3x za obdobie
  - odburinenie plôch chodníkov – odburiňovacia čata v zložení (2 pracovníci + 1 vozidlo) 50 prac. dní za obdobie
  - čistenie uličných vpustov bez frézovania a kamerovej skúšky 11 007 ks
  - ručné čistenie dopravných ostrovčekov o ploche 24 367 m<sup>2</sup> 2 x za obdobie

### Prvok: 2.2.3 Výstavba a údržba cyklotrás

Zodpovednosť: ved. odd. dopravného značenia  
ved. odd. pešej a cyklistickej dopravy  
ved. odd. ekonomických a finančných činností

Zámer:

Rozširovanie a údržba cyklistickej dopravy na území hlavného mesta

v eur

Ukazovateľ	Schválený rozpočet na rok 2025	Upravený rozpočet na rok 2025	Skutočnosť na rok 2025	Plnenie v %
Bežné výdavky	1 111 000	1 391 816	1 134 467,81	81,5%
Kapitálové výdavky	1 595 000	3 132 642	2 377 437,55	75,9%
<b>Výdavky celkom</b>	<b>2 706 000</b>	<b>4 524 458</b>	<b>3 511 905,36</b>	<b>77,6%</b>

Cieľ	Ukazovateľ	Cieľová hodnota	Vyhodnotenie cieľovej hodnoty k 31.12.2025
Cyklotrasy na území hlavného mesta SR Bratislavy	Projektová dokumentácia/štúdia	4	3
Cyklotrasy na území hlavného mesta SR Bratislavy	Realizácia stavieb	5	4

Na opravy a údržbu cyklistických trás oddelením dopravného značenia boli rozpočtované finančné prostriedky v sume 1 291 000 eur a čerpané v sume 1 097 136,13 eur. V roku 2025 bolo zakúpených 147 ks oceľových cyklostojanov. Tieto sa postupne osádzali na miesta určené projektami organizácie dopravy.

Zároveň boli použité na:

- cyklické čistenie cyklotrás v rámci Celoročného operačného plánu vrátane kosenia vybraných úsekov,
- stavebnú údržbu povrchov – opravu povrchu cyklotrasy Devín – Devínska Nová Ves, Prístavná ulica pri nákladnom prístave,
- oprava ostrovčekov Podháj, Dvojkřížna ulica Podunajské Biskupice, Viedenská cesta Petržalka,
- montáž segregačných prvkov a cyklostojanov podľa určených POD (46 ks cyklostojanov),
- orezy a necyklické čistiace práce podľa potreby – Karloveské rameno, Kremeľská ulica, Chorvátske rameno, Petržalská hrádza, Pečniansky les,
- opravy povrchov inžinierskych objektov na cyklotrasách – lávky nad Pražskou, Einsteinovou a Bajkalskou,
- oprava poškodenia podlažia a povrchu cyklotrasy na Antolskej spôsobené pôsobením bobra,
- havarijné výruby stromov popri cyklotrasách na Malom Dunaji a Petržalskej hrádzi,
- realizácie upraveného POD cyklotrasy na Vajanského nábreží,
- oprava povrchu a výmena odvodňovacieho systému na inžinierskom objekte na cyklotrase – na Bajkalskej, časť realizácie projektu cyklotrasy Dunajská – oprava povrchu Mlynské Nivy a Dunajská, vodorovné a zvislé dopravné značenie podľa určeného POD,
- odstraňovanie starých a inštalácia nových zahradzovacích stĺpikov.

V roku 2025 boli zakúpené segregačné prvky na oddelenie dopravného priestoru cyklotrás na Dunajskej, Mlynských Nivách, Vajanského nábr., Podháj, Furdekova a na doplnenie skladových zásob. Zakúpili sa ochranné a plošné segregačné prvky. Tieto sa postupne osádzali na miesta určené projektami organizácie dopravy.

Na opravy a údržbu cyklotrás na území hlavného mesta SR Bratislavy, na technické pomôcky pre chod oddelenia pešej a cyklistickej dopravy a odborné vzdelávanie zamestnancov boli rozpočtované finančné prostriedky v sume 60 816 eur. V sledovanom období boli čerpané vo výške 36 771,68 eur.

Oddelenie ekonomických a finančných činností malo k 31. 12. 2025 rozpočtované finančné prostriedky v sume 10 000 eur, a to na poistenie cyklotrás. K 31. 12. 2025 finančné prostriedky neboli čerpané z dôvodu nedokončenia plánovanej realizácie cyklotrás v sledovanom období.

Bežné výdavky v gescii projektovej kancelárie magistrátu v sume 560 eur boli použité na vypracovanie znaleckého posudku.

Kapitálové výdavky na cyklotrasy pre oddelenie pešej a cyklistickej dopravy boli rozpočtované v sume 3 132 642 eur.

V roku 2025 prebiehali práce na nasledujúcich projektoch:

- Cyklo R12 Lamačská radiála – Ostružinový chodník, Zidiny (Cesta mládeže- Valentína Matрку) – realizácia,
- Cyklo R33 Podkarpatská radiála – Horská (Sliačska - Otonelská) – realizácia,
- Cyklo R18 Petržalská radiála – Ovocná, Balkánska (Jarovce, Rusovce) – realizácia,
- Cyklo 06 6. okruh – Harmincova (M. Sch. Trnavského – Polianky) – inžinierska činnosť/projektový manažment/projektová dokumentácia,
- Cyklo R18 Križovatka Bosáková – Jantárová – Farského – inžinierska činnosť/projektový manažment/projektová dokumentácia,
- Cyklo R17 Prievozska radiála – Mlynské nivy (Bajkalská – Hraničná) – inžinierska činnosť/projektový manažment/projektová dokumentácia,
- Cyklo: R17 Prievozska radiála – Dunajská, Mlynské Nivy (Rajská – Továrenská) – inžinierska činnosť/projektový manažment/projektová dokumentácia a realizácia
- Cyklo O5 5. okruh Opavská (Limbová – Stromová) – inžinierska činnosť/projektový manažment/projektová dokumentácia,
- Cyklo R12 Lamačská radiála, Hodonínska (Na barinke, Záhorská Bystrica) – inžinierska činnosť/projektový manažment/projektová dokumentácia,
- Cyklo R16 Vrakúňa – Hradská (Vrakunská cesta – Podpriehradná) – realizácia,
- Cyklo O7 7. okruh, most ponad ŽSR (Lamač, Dúbravka) – majetkoprávne vysporiadanie.

Hodnota obstaraných služieb na týchto projektoch predstavovala celkovú sumu 2 377 437,55 eur.

Kapitálové výdavky v sume 35 000 eur boli uznesením č. 1003/2025 dňa 23. 10. 2025 presunuté na oddelenie dopravného značenia za účelom modernizácie cyklotrasy Devínska cesta.

### Prvok: 2.2.4 Výstavba a údržba parkovísk

Zodpovednosť: ved. odd. dopravných stavieb  
ved. odd. pozemných stavieb  
ved. odd. parkovania  
ved. odd. dopravného značenia

#### Zámer:

Riešenie parkovacej politiky a budovanie parkovacích miest v hlavnom meste

v eur

Ukazovateľ	Schválený rozpočet na rok 2025	Upravený rozpočet na rok 2025	Skutočnosť na rok 2025	Plnenie v %
Bežné výdavky	8 008 905	7 879 798	6 925 769,04	87,9%
Kapitálové výdavky	1 650 000	1 637 450	860 146,82	52,5%
<b>Výdavky celkom</b>	<b>9 658 905</b>	<b>9 517 248</b>	<b>7 785 915,86</b>	<b>81,8%</b>

Cieľ	Ukazovateľ	Cieľová hodnota	Vyhodnotenie cieľovej hodnoty k 31.12.2025
Mestský systém plateného parkovania	Implementácia a prevádzka parkovacej politiky	7 028 905 eur	2 673 273,12 eur

V gescii oddelenia dopravného značenia boli k 31. 12. 2025 rozpočtované bežné výdavky v sume 1 090 000 eur a čerpané boli v sume 759 771,76 eur. Údržba ZDZ a VDZ bola vykonávaná priebežne vo všetkých zavedených zónach na základe podnetov z prevádzky parkovacej politiky a vlastných zistení. V roku 2025 bolo okrem komplexnej obnovy VDZ v jednotlivých zónach PAAS v Petržalke aj komplexné vyznačenie POD nových zón PAA a tiež realizované viaceré revízie POD v zavedených zónach na cestách v správe mesta:

- Zóna PAAS SM0 – revízie, nárožia,
- Zóna PAAS NM2 – nové POD, následné revízie (Riazanská, Kukučínova a okolie),
- Zóna PAAS NM1 – Revízie (Vajnorská, Šancová),
- Zóna PAAS Petržalka – nové POD, následné revízie Háje 2,3,
- Zóna PAAS Rača – Krasňany revízie,
- Zóna PAAS Ružinov – revízie (Drieňová, Herlianska obnova),
- Zóna PAAS SM2 – nové POD, následné revízie, nárožia,
- Zóna PAAS NM Teplická – nové POD,
- Obnova VDZ v už zavedených zónach PAAS.

V gescii oddelenia parkovania boli na parkovacu politiku rozpočtované bežné výdavky v sume 6 798 798 eur s účelovým určením na implementáciu a prevádzku parkovacej politiky. K 31.12.2025 boli čerpané finančné prostriedky v sume 6 165 997,28 eur.

Najvýznamnejšiu spotrebovanú časť tejto položky predstavuje objednávka a plnenie služieb od spoločnosti PAAS, s. r. o., vo výške 4 752 175,27 eur. Ide o náklady vynaložené na kontrolu regulovaných zón parkovania, z čoho podstatnú časť tvoria mzdové náklady terénnych pracovníkov. Ďalšou významnou časťou čerpania rozpočtu sú prevádzkové náklady spoločnosti vynakladané na zabezpečenie chodu kontaktných klientskych miest a organizačných zložiek spoločnosti. Prevádzka parkovacej politiky zároveň zahŕňa výdavky na poplatky pre affiliate partnerov predaja parkovného. S rozširujúcou sa sieťou regulácie narastá aj počet týchto partnerov, čo predstavuje výdavkový nárast. Transakčné poplatky sú platené aj prevádzkovateľom mobilných parkovacích aplikácií (MPA) ako provízie, a to vo výške 803 209,67 eur. Bežné výdavky boli vynaložené aj na IT systém ParkSys, nákup PAAS informačných tabúľ do parkovacích zón vo výške 104 730,17 eur, prípravy projektov organizácie dopravy a preplácanie nákladov mestským časťami v súvislosti s implementáciou nových parkovacích zón na základe platných zmlúv o spolupráci. Zároveň boli hradené aj nájom pozemkov – napr. P+R Komisárky, Slovnaft, Elektrina – na hlavnej stanici, Železná studnička, IT enforcement systém a pod.



Kapitálové výdavky na parkovacu politiku boli:

- v gescii oddelenia parkovania rozpočtované v sume 1 520 000 eur. V sledovanom období boli kapitálové výdavky použité vo výške 800 290,70 eur, a to na nákup kamerových systémov, preplácanie projektov ako napr. Saratovská, Wolkrova a P+R ZOO, presun finančných prostriedkov na sekciu výstavby s cieľom výstavby P+R Janíkov dvor, v polovici roka 2025 bol vyplatený mestskej časti Karlova Ves kapitálový transfer vo výške 180 745,01 eur na účely parkovacích kapacít. V tomto roku sa taktiež vyplatila suma 506 730,74 eur za objednávku na parkovacie automaty, kamerové systémy a parkovacie rampy do novootvorených zón. Ďalšie výdavky boli vynaložené za účelom vytvorenia parkovacích miest na Saratovskej, Wolkrovej, ZOO a Zlaté piesky, P+R Janíkov dvor a pod.
- v gescii oddelenia dopravných stavieb boli rozpočtované finančné prostriedky v sume 117 450 eur na Parkovací dom (P+R) Zlaté Piesky a na parkoviská P+R v lokalite Janíkov dvor. Kapitálové výdavky k 31. 12. 2025 boli čerpané v sume 59 856,12 eur. Projekcie pre projekty boli zároveň ukončené.

## Podprogram: 2.3 Nosný dopravný systém

Zámer:

Zrýchlenie a zefektívnenie verejnej dopravy v hlavnom meste

v eur

Ukazovateľ	Schválený rozpočet na rok 2025	Upravený rozpočet na rok 2025	Skutočnosť na rok 2025	Plnenie v %
Bežné výdavky	3 207 800	2 053 123	1 590 916,83	77,5%
Kapitálové výdavky	52 247 007	40 757 318	37 535 430,66	92,1%
<b>Výdavky celkom</b>	<b>55 454 807</b>	<b>42 810 441</b>	<b>39 126 347,49</b>	<b>91,4%</b>

### Prvok: 2.3.1 Nosný dopravný systém – trate a Starý most

Zodpovednosť: ved. odd. majetkových vzťahov

ved. odd. projektová kancelária – sekcia dopravy

ved. odd. projektová kancelária – Magistrát

ved. odd. ekonomických a finančných činností

ved. odd. dopravných stavieb

ved. odd. externého financovania - infraštruktúra

Zámer:

Zrýchlenie a zefektívnenie verejnej dopravy v hlavnom meste

v eur

Ukazovateľ	Schválený rozpočet na rok 2025	Upravený rozpočet na rok 2025	Skutočnosť na rok 2025	Plnenie v %
Bežné výdavky	3 207 800	2 053 123	1 590 916,83	77,5%
Kapitálové výdavky	52 247 007	40 757 318	37 535 430,66	92,1%
<b>Výdavky celkom</b>	<b>55 454 807</b>	<b>42 810 441</b>	<b>39 126 347,49</b>	<b>91,4%</b>

Cieľ	Ukazovateľ	Cieľová hodnota	Vyhodnotenie cieľovej hodnoty k 30.6.2025
Nosný dopravný systém – realizačná fáza	NS MHD 1. a 2. etapa – Bosákova – Janíkov dvor (Nová električková trať v Petržalke)	49 861 813 eur	21 826 068,14 eur
Nosný dopravný systém – prípravná fáza	MET Ružinovská radiála	472 500,00 eur	0,00 eur

V gescii oddelenia majetkových vzťahov boli bežné výdavky rozpočtované v sume 1 255 345 eur a k 31. 12. 2025 čerpané v sume 905 746,00 eur. Tieto finančné prostriedky boli použité na nájom pozemkov NS – MHD 1. a 2. etapa Petržalka. Vzhľadom k posunutiu termínu ukončenia a kolaudácie stavby petržalskej električky budú finančné prostriedky určené na odplatu za vecné bremená a čerpané až po kolaudácii v roku 2026.

V gescii projektovej kancelárie sekcie dopravy boli bežné výdavky rozpočtované v sume 469 383 eur a čerpané boli na účely spracovania geometrických plánov, posudkov a prieskumov pri príprave projektovej dokumentácie a pre územné a stavebné povolenia, ďalej na poplatky na úradoch pri žiadostiach o stanoviská, správne poplatky, doplnkovú inžiniersku činnosť, ušlý zisk v zmysle zmluvných dojednaní, dopracovanie/dotlač elaborátov projektovej dokumentácie a pod. Bežné výdavky boli čerpané k 31. 12. 2025 v celkovej sume 434 265,35 eur nasledovne:

- 4 305,00 eur – dokumentácia SEA – kapitola č. III, základné údaje o predpokladaných vplyvoch strategického dokumentu na životné prostredie pre projekt „Predĺženie ET Ružinovskej radiály po TIOP Ružinov“,
- 1 377,60 eur – dokreslenie TEŠ pre projekt „Predĺženie ET Ružinovskej radiály po TIOP Ružinov“,
- 14 145,00 eur – odborný posudok za účelom posúdenia čiastkových záverov znaleckého posudku podaného Zhotoviteľom TSS GRADE, a.s. (Znalecký posudok VUT Brno č. 085381/2024 zo dňa 28. 2. 2025) stavby "Modernizácia električkových tratí – Dúbravsko-Karloveská radiála",
- 386 482,80 eur – vrátenie finančných prostriedkov v súvislosti so zistenou nezrovnalosťou projektu MET-RR („Modernizácia električkových tratí, Ružinovská radiála, projektová dokumentácia“),
- 5 904,00 eur – doplnenie TEŠ pre projekt „Predĺženie ET Ružinovskej radiály po TIOP Ružinov“,
- 1 722,00 eur – konzultácia k TEŠ pre projekt „Predĺženie ET Ružinovskej radiály po TIOP Ružinov“,
- 4 584,95 eur – doplnenie podkladov k EIA na základe požiadavky od RÚVZ Bratislava v procese EIA pre projekt „Predĺženie ET Ružinovskej radiály po TIOP Ružinov“,
- 15 744,00 eur – posúdenie hlukovej záťaže spôsobenej prevádzkou električkovej trate po MET-DKR.

V gescii projektovej kancelárie magistrátu k 31. 12. 2025 boli rozpočtované finančné prostriedky v sume 204 495 eur. Z tejto rozpočtovej položky boli hrazené výdavky v súvislosti s realizáciou a modernizáciou električkových tratí (NS MHD2, Ružinovská radiála a NET Bory) v sume 134 805,52 eur, ako napr. odborné analýzy, špeciálne zisťovania, spracovanie cost-benefit, dopravné analýzy, monitoringy hluku, životného prostredia, merania vplyvov tratí na prostredie, value inžiniering, konzultačné činnosti FIDIC, geodetické činnosti, poplatky a ďalšie. V rámci projektu NSMHD2 boli finančné prostriedky vynaložené na vypracovanie znaleckého úkonu na stanovenie koeficientov nárastu cien, na právne služby, propagačné materiály súvisiace so spustením prevádzky električkovej trate.

V rámci projektu MET Ružinovská radiála boli finančné prostriedky použité na právne služby v oblasti medzinárodných štandardných zmluvných podmienok pre predrealizačnú a realizačnú činnosť stavebných diel, vypracovanie podkladov k zmluve na stavebný dozor a analýzu majetkoprávneho vysporiadania pod MET RR, meranie hlukových emisií a preškolenie projektového tímu v problematike harmonogramov.

V rámci projektu NET Bory boli finančné prostriedky presunuté na oddelenie správy a údržby ciest, a to z dôvodu vzniku lokálnej poruchy na Karloveskej ulici, ktorú bolo potrebné nevyhnutne odstrániť. Ostatné bežné výdavky alokované na projekt neboli vyčerpané z dôvodu posunu harmonogramu v projekte.

V gescii oddelenia ekonomických a finančných činností boli v roku 2025 rozpočtované bežné výdavky na poistenie projektu Nová ET v Petržalke a čerpané v plánovanej výške 3 900 eur, čo predstavuje 100 % plnenie upraveného rozpočtu. V rámci projektu Modernizácia ET Dúbravsko-Karloveská radiála boli bežné výdavky na poistenie vyčerpané vo výške 112 199,96 eur, čo predstavuje 93,50 % schváleného rozpočtu vo výške 123 900 eur.

Kapitálové výdavky boli v rámci tohto prvku vyčerpané v celkovej sume 37 535 430,66 eur, a to v členení:

- v gescii oddelenia majetkových vzťahov bolo rozpočtovaných 309 982,eur, a to na výkupy pozemkov pod električkovými traťami. K 31. 12. 2025 boli čerpané finančné prostriedky vo výške 53 666,77 eur.
- v gescii projektovej kancelárie sekcie dopravy kapitálové výdavky zahŕňali finančné prostriedky za vypracovanie projektovej dokumentácie a za zmenu projektovej dokumentácie v priebehu realizácie, vypracovávanie projektovej dokumentácie, a to na základe uzatvorených zmluvných vzťahov medzi hlavným mestom SR Bratislava a zhotoviteľom projektovej dokumentácie.

Modernizáciou električkovej trate Ružinovská radiála (ID Projektu: 236) v Bratislave sa skvalitní a zatraktívni električková doprava, nosný systém mestskej hromadnej dopravy v súlade so strategickými dokumentami mesta.

Kapitálové výdavky plánované v roku 2025 zahŕňali platby v súlade so Zmluvou o dielo, a to za inžiniersku činnosť, t. j. vydanie právoplatného stavebného povolenia, za zádržné za spracovanú projektovú dokumentáciu pre stavebné povolenie DSP a Dodatky k Zmluve o dielo a pre pripravované verejné obstarávanie na zhotoviteľa stavby.

V rámci projektu modernizácia električkovej trate Ružinovská radiála je projektová dokumentácia financovaná z Operačného programu Integrovaná infraštruktúra 2014 – 2020 (OPII). Kapitálové výdavky boli čerpané k 31.

12. 2025 v celkovej sume 197 885,40 eur nasledovne:

- 75 072,00 eur – uvoľnenie zádržného za DSP pre projekt MET-RR,
- 23 183,40 eur – uvoľnenie zádržného za Dodatky k ZoD pre projekt MET-RR,
- 99 630,00 eur – (97 244,60+2385,40) platba v súlade so ZoD a Dodatku č. 6 k ZoD za inžiniersku činnosť pre projekt MET-RR (vydanie právoplatného stavebného povolenia a majetkoprávne vysporiadanie).

Cieľom modernizácie električkovej trate Vajnorská radiála (ID Projektu: 245) v Bratislave bolo skvalitnenie a zatraktívnenie električkovej dopravy, nosného systému mestskej hromadnej dopravy v súlade so strategickými dokumentami mesta.

Kapitálové výdavky plánované v roku 2025 zahŕňali platby v súlade s Dohodou o ukončení Zmluvy o dielo za časť inžinierskej činnosti.

Projekt „Predĺženie električkovej trasy Ružinovskej radiály po TIOP Ružinov“ prinesie benefit koncepčného riešenia dopravy v území mestskej časti Ružinov, vymedzeného Vrakunskou a Ivanskou cestou, ktoré je využívané a ďalej rozvíjané ako jedna z hlavných obchodno-pracovných zón mesta Bratislava s blízkym prepojením na diaľnicu D1. Súčasne sa jedná aj o perspektívne prepojenie s medzinárodným Letiskom M. R. Štefánika, čo tvorí v záujmovom území ďalší významný dopravný cieľ.

Kapitálové výdavky plánované v roku 2025 zahŕňali platby za prípravnú projektovú dokumentáciu pre doplnenia technicko-ekonomickej štúdie a potrebné podklady k príprave verejného obstarávania na zhotoviteľa projektovej dokumentácie zámeru.

V gescii projektovej kancelárie magistrátu boli v predmetnom prvku rozpočtované kapitálové výdavky v celkovej sume 15 000 eur. Spravované projektovou kanceláriou magistrátu v rámci projektu MET Ružinovská radiála neboli čerpané žiadne finančné prostriedky, a to z dôvodu dvojnásobného zrušenia procesu verejného obstarávania na zhotoviteľa stavby.

V gescii oddelenia dopravných stavieb boli rozpočtované finančné prostriedky v sume 40 234 450 eur. Z toho na novú električkovú trať v Petržalke 2. časť (Bosákova ulica – Janíkov dvor) boli čerpané finančné prostriedky vo výške 33 952 186,32 eur, na novú trolejbusovú trať Patrónka – Riviéra boli čerpané finančné prostriedky vo výške 3 069 902,90 eur, na novú trolejbusovú trať Bulharská – Galvániho boli čerpané prostriedky vo výške 209 920,17 eur a na modernizáciu ET Ružinovská radiála boli čerpané prostriedky v sume 51 869,10 eur.

Ukazovateľ	Upravený rozpočet na rok 2025 v eur	Skutočnosť k 31.12.2025 v eur
Nová električková trať v Petržalke (2. časť) – prebieha realizácia	35 991 050	33 952 186,32
Modernizáciu ET Ružinovská radiála – súťaž na zhotoviteľa bude opakovane vyhlásená	277 000	51 869,10
Nová TT Patrónka Riviéra – prebieha výstavba	3 344 400	3 069 902,90
Nová TT Bulharská – Galvániho – prebieha výstavba	622 000	209 920,17

## Podprogram: 2.4 Infraštruktúra verejných priestranstiev a zelene

Zámer:

Pravidelná údržba a revitalizácia zelene na území hlavného mesta

v eur

Ukazovateľ	Schválený rozpočet na rok 2025	Upravený rozpočet na rok 2025	Skutočnosť na rok 2025	Plnenie v %
Bežné výdavky	6 389 172	5 563 921	4 419 336,09	79,4%
Kapitálové výdavky	2 910 000	3 228 829	2 653 863,14	82,2%
<b>Výdavky celkom</b>	<b>9 299 172</b>	<b>8 792 750</b>	<b>7 073 199,23</b>	<b>80,4%</b>

### Prvok: 2.4.1 Obnova a starostlivosť o verejné priestranstvá, parky a zelené plochy

Zodpovednosť: ved. odd. správy a údržby pozemných ciest  
ved. odd. tvorby mestskej zelene  
ved. odd. Projektová kancelária – Magistrát  
ved. odd. dispečerskej a pohotovostnej služby  
ved. odd. stavieb verejných priestorov  
ved. odd. pozemných stavieb  
ved. odd. ekonomických a finančných činností

#### Zámer:

Pravidelná údržba a revitalizácia zelene na území hlavného mesta

v eur

Ukazovateľ	Schválený rozpočet na rok 2025	Upravený rozpočet na rok 2025	Skutočnosť na rok 2025	Plnenie v %
Bežné výdavky	6 389 172	5 563 921	4 419 336,09	79,4%
Kapitálové výdavky	2 910 000	3 228 829	2 653 863,14	82,2%
<b>Výdavky celkom</b>	<b>9 299 172</b>	<b>8 792 750</b>	<b>7 073 199,23</b>	<b>80,4%</b>

V gescii projektovej kancelárie magistrátu boli rozpočtované bežné výdavky v sume 50 000 eur a použité v súvislosti s projektom Živé námestie, ako napr. geodetické posudky, príprava grafických podkladov, konzultačná činnosť pre business case, prieskumy boli k 31. 12. 2025 čerpané v sume 32 198,82 eur. Finančné prostriedky v sume 10 000 eur súvisiace s projektom rozšírenie LK Tehelné pole boli v rámci revízie výdavkov viazané.

V gescii oddelenia stavieb verejných priestorov boli bežné výdavky rozpočtované v sume 200 783 eur a čerpané k 31. 12. 2025 boli v sume 107 927,19 eur na terénne úpravy, na informatívny zakres sietí Námestie Slobody a za stanoviská k PD.

V gescii oddelenia ekonomických a finančných činností boli bežné výdavky na poistenie v rámci tejto položky vyčerpané vo výške 3 893,05 eur z plánovanej sumy 5 000 eur, čo predstavuje čerpanie na úrovni 77,86 %. Išlo o poistenie parkov Kazanská a Banšelova.

V gescii oddelenia správy a údržby ciest boli rozpočtované bežné výdavky v sume 260 082 eur. Finančné prostriedky boli k 31. 12. 2025 čerpané v sume 184 740,62 eur na nákup a údržbu mestského mobiliáru.

V gescii oddelenia dispečerskej a pohotovostnej služby boli rozpočtované bežné výdavky v sume 500 129 eur. Finančné prostriedky boli k 31. 12. 2025 čerpané v sume 499 794,42 eur na údržbu cestnej zelene na cestných pozemkoch, ktoré tvoria súčasť úsekov štátnych ciest a miestnych komunikácií I. a II. triedy a ktorých správa bola zabezpečovaná v súlade so schválenými Operačnými plánmi Obvod IV. a V. letnej údržby komunikácií.

V gescii oddelenia tvorby mestskej zelene boli rozpočtované bežné výdavky v sume 4 547 927 eur. Výdavky boli rozpočtované na rutinnú a štandardnú údržbu zelene (t.j. parkov, zelených plôch) spravovanú sekciou životného prostredia. Bežné výdavky boli k 31. 12. 2025 čerpané v sume 3 590 781,99 eur. V roku 2025 spočívala údržba

zelených plôch v čistení pozemkov, jarňom hrabaní, kosbe trávňatých plôch, zabezpečení výrubu drevín, bezpečnostnými a zdravotnými orezmi drevín, náhradnou výsadbou, zálievkou drevín a záhonov, odburiňovaním trválnových záhonov. Časť výkonov pre oddelenie tvorby mestskej zelene zabezpečoval Komunálny podnik mesta Bratislavy, a to najmä v okrese Bratislava 2 a Bratislava 3. Oddelenie tvorby mestskej zelene spravovalo aj chránené územia, kde sa vykonávala údržba vo forme kosby ruderalných porastov.

Bežné výdavky použité na údržbu parkov 1. intenzity pozostávali najmä z pravidelných cyklických činností, a to kosba 7-20x ročne v závislosti od typu trávniku a prítomnosť automatických závlah, jarňé hrabanie, rez trvaliek po zime, pravidelné odburiňovanie záhonov 3-7x ročne, zalievanie plôch bez závlah, údržba závlahových systémov, zbieranie rozptýleného odpadu a jesenné čistenie. Bola vypracovaná revízia správa závlahových systémov v správe hlavného mesta SR Bratislavy a na základe tohto bol zrealizovaný servis závlahových systémov. V Horském parku bolo ošetrených 191 stromov certifikovanými arboristami. V Sade Janka Kráľa okrem cyklických činností realizovaných Komunálnym podnikom bolo vykonané ošetrovanie drevín, frézovanie pňov, injekcia pagašťanov konských a odstránenie invázných druhov rastlín.

**Najvýznamnejšími bežnými výdavkami** v sledovanom období boli výdavky čerpané najmä na:

	v eur
Údržba pozemkov	626 486,80
Údržba parkov 1. intenzity	432 421,20
Zelené opatrenia – cestná zeleň	409 192,59
Zameranie zelene z RD	283 281,43
Starostlivosť o dreviny - verejná zeleň	244 011,43
Starostlivosť o záhony	235 850,27
Povýsadbová starostlivosť drevín	175 097,02
Výsadba drevín	172 508,90
Výrub drevín	138 976,46
Zelené opatrenia – projekty a plánovanie	124 579,72
Údržba samozavlažovacích kvetináčov	118 894,66
Sad Janka Kráľa – údržba	68 664,13
Horský park	65 199,58
Starostlivosť o dreviny – cestná zeleň	24 792,06

Kapitálové výdavky v gescii oddelenia tvorby mestskej zelene na rok 2025 boli rozpočtované v sume 451 943 eur, pričom čerpanie v sledovanom období predstavovalo sumu 419 425,29 eur v členení na nasledovné investičné akcie:

Účel	Upravený rozpočet	Skutočnosť k 31.12.2025
OTMZ -Rev.malé projekty – OTMZ	21 820	0,00
Nová el.trať v Petržalke – 2.časť	308 690	304 327,64
OTMZ -Samozavlažovacie nádoby	62 000	60 811,20
Projekt Sysľovské polia – zdroj 52	36 785	35 174,55
Projekt Sysľovské polia – zdroj 43	15 000	14 987,70
Projekt Sysľovské polia – zdroj 38	7 648	4 124,20
<b>SPOLU</b>	<b>451 943</b>	<b>419 425,29</b>

V rámci položky „OTMZ-Rev.malé projekty“ – suma nebola vyčerpaná aj z dôvodu zmeny požiadavky na obsah realizácie, a to zmena zadania z revitalizácie fontány na doplnenie detských prvkov mobiláru. Projekt pokračuje v roku 2026. V rámci projektu Nová el.trať v Petržalke – 2.časť bola rozpočtovaná suma vyčerpaná na výsadbu

drevín v zmysle rozhodnutia na výrub. V rámci položky „OTMZ – samozavlažovacie nádoby“ bola suma vyčerpaná do výšky verejného obstarávania, pričom sa z nej obstaralo 21 ks veľkoobjemových kvetináčov.

V rámci projektu LIFE Steppe on border sa zrealizovalo zakúpenie projektových dokumentácií pre stavebné povolenie k Drevenej pozorovacej veži v k. ú. Čunovo, Drevenej pozorovateľni v k. ú. Rusovce a Drevenej pozorovateľni v k. ú. Jarovce. Drevené pozorovateľne v k. ú. Rusovce na Rusovskej lúke a v k. ú. Jarovce na oddychovej zóne Jarovce boli aj postavené.

V gescii projektovej kancelárie magistrátu boli v rámci projektu Mesto pre deti alokované finančné prostriedky v celkovej sume 160 389 eur a boli použité na inžinierske služby, návrhy dopravného riešenia, modulárne priechody, cyklo prístrešok a dopravné značenie za účelom zvýšenia bezpečnosti detí v okolí materských a základných škôl. V súvislosti s projektom Revitalizácie námestia republiky boli rozpočtované finančné prostriedky RO č. 6 zo dňa 27. 8. 2025 zvýšené o 15 750 eur a použité na účely inžinierskej činnosti.

V gescii oddelenia pozemných stavieb na rok 2025 boli kapitálové výdavky rozpočtované v sume 37 000 eur na realizáciu rampy OD Centrum. V sledovanom období bola vyčerpaná suma 25 876,51 eur.

V gescii oddelenia stavieb verejných priestorov boli na rok 2025 kapitálové výdavky rozpočtované na:

Ukazovateľ	Upravený rozpočet na rok 2025 v eur	Skutočnosť k 31.12.2025
Revitalizácia Námestia slobody – dielo zrealizované	55 000	54 950,25
Revitalizácia VP Kazanská – dielo zrealizované	22 500	15 786,87
Živé námestie – dielo zrealizované	480 493	449 323,45
Park Dunajská – realizácia sa ukončuje	37 500	37 499,87
Pamätník Novembra 1989 – povoľovanie a príprava realizácie, podpísaná ZoD	400 000	399 986,17
Pruger Wallnerová záhrada – prebieha realizácia	177 500	174 216,78
Revitalizácia vozovne Krasňany – prebieha realizácia	109 593	109 578,63
Revitalizácia domu služieb Dúbravka – prebieha realizácia	470 000	300 639,42
Revitalizácia areálu jazera Rohlík – prebieha povoľovanie, príprava VO	49 000	11 406,41
Revitalizácia vnútrobloku Uzbecká – Prebieha povoľovanie, realizované VO, príprava pre realizáciu	112 500	0,00
Obnova NKP Kochova záhrada – prebieha realizácia	614 000	456 655,01
Ulica Kataríny Brúderovej – príprava pre VO, stavba povolená	8 000	7 380,00

## Program: 3 PORIADOK A BEZPEČNOSŤ

### Zámer:

Bezpečnejšie ulice pre obyvateľov a návštevníkov hlavného mesta, chránený život, majetok a verejný poriadok hlavného mesta

v eur

Ukazovateľ	Schválený rozpočet na rok 2025	Upravený rozpočet na rok 2025	Skutočnosť na rok 2025	Plnenie v %
Bežné výdavky	60 464 071	63 310 017	61 281 676,76	96,8%
Kapitálové výdavky	160 000	405 506	364 201,39	89,8%
<b>Výdavky celkom</b>	<b>60 624 071</b>	<b>63 715 523</b>	<b>61 645 878,15</b>	<b>96,8%</b>

Program č. 3 Poriadok a bezpečnosť zahŕňa úlohy a činnosti súvisiace so zabezpečením odpadového hospodárstva, veterinárnej oblasti, verejného osvetlenia, verejného poriadku a bezpečnosti.

## Podprogram: 3.1 Odpadové hospodárstvo a veterinárna oblasť

### Zámer:

Účinný systém zberu, prepravy a zneškodňovania komunálneho a drobného stavebného odpadu v hlavnom meste s dôrazom na životné prostredie

v eur

Ukazovateľ	Schválený rozpočet na rok 2025	Upravený rozpočet na rok 2025	Skutočnosť na rok 2025	Plnenie v %
Bežné výdavky	35 204 698	36 685 955	35 175 793,00	95,9%
Kapitálové výdavky	52 500	34 506	32 999,95	95,6%
<b>Výdavky celkom</b>	<b>35 257 198</b>	<b>36 720 461</b>	<b>35 208 792,95</b>	<b>95,9%</b>

### Prvok: 3.1.1 Zber a likvidácia odpadu v OLO, a. s.

Zodpovednosť: ved. odd. životného prostredia

### Zámer:

Zabezpečenie zberu, prepravy komunálneho odpadu a drobného stavebného odpadu vznikajúceho na území hlavného mesta za účelom ich zhodnotenia a zneškodnenia, vrátane oddeleného zberu a prepravy odpadov z obalov a odpadov z neobalových výrobkov, financovaných prostredníctvom organizácie zodpovednosti výrobcov, triedeného zberu objemného odpadu, mobilného zberu komunálnych odpadov z domácností s obsahom škodlivých látok, biologicky rozložiteľného odpadu zo záhrad, biologicky rozložiteľného kuchynského odpadu z domácností, jedlých olejov a tukov, prevádzky zberného dvora OLO, a. s. na Starej Ivánskej ceste 2 v MČ Rača, Pri Šajbách a v MČ Dúbravka.

v eur

Ukazovateľ	Schválený rozpočet na rok 2025	Upravený rozpočet na rok 2025	Skutočnosť na rok 2025	Plnenie v %
Bežné výdavky	34 352 038	34 352 038	34 105 871,07	99,3%
Kapitálové výdavky	52 500	26 506	24 999,95	94,3%
<b>Výdavky celkom</b>	<b>34 404 538</b>	<b>34 378 544</b>	<b>34 130 871,02</b>	<b>99,3%</b>

Bežné výdavky boli rozpočtované v celkovej sume 34 352 038 eur, v sledovanom období bolo plnenie v sume 34 105 871,07 eur, a to v súvislosti so zberom, prepravou, zhodnotením a zneškodnením odpadu zabezpečovaného spoločnosťou OLO, a. s.

<b>OLO 2025 (do 31.12.2025)</b>	
Množstvo odpadu odvezeného do spaľovne na spálenie D10*	0 ton
Množstvo odpadu odvezeného do spaľovne na zhodnotenie R1*	102 081,80 ton
Spolu množstvo odvezeného odpadu na spálenie (D10+R1)	102 081,80 ton
Množstvo odvezeného odpadu na skládku D1	5 889,06 ton
Vyseparovaný odpad kategórie O – ostatný	44 683,08 ton
Z toho K BRKO	8 028,75 ton
Vyseparovaný odpad kategórie N – nebezpečný	266,05 ton
<b>Spolu</b>	<b>152 919,99 ton</b>

D10\* - spaľovanie na pevnine – bez energetického využitia

R1\*\* - využitie ako palivo alebo na získanie energie iným spôsobom – energetické využitie

V zmysle platnej zmluvy zabezpečuje odstraňovanie odpadu uloženého v rozpore so zákonom spoločnosť OLO, a. s. Poplatok za túto činnosť je zahrnutý v miestnom poplatku za komunálny odpad.

V sledovanom období od čiernych skládok bolo vykonaných 27 zásahov a bolo vyvezené 26,706 ton komunálneho odpadu.

Cieľ	Ukazovateľ	Cieľová hodnota ročná	Plnenie k 31.12.2025
Efektívna likvidácia Komunálneho a drobného stavebného odpadu	Hmotnosť zberu, prepravy, zhodnotenia a zneškodnenia odpadu	140 000,00 t	152 919,99 t
Efektívna likvidácia Komunálneho a drobného stavebného odpadu	% zhodnoteného recyklovaného odpadu z celkového množstva odpadu	33,43 %	29,00 %
Efektívna likvidácia Komunálneho a drobného stavebného odpadu	Hmotnosť zberu, prepravy, zhodnotenia k BRKO	10 000 t	8 028,75 t

Kapitálové výdavky v gescii oddelenia životného prostredia boli rozpočtované v sume 26 506 eur na podporu budovania kontajnerových stojísk, pričom v sledovanom období došlo k čerpaniu v sume 24 999,95 eur. Hlavné mesto SR Bratislavy vyhlásilo dňa 15. 4. 2025 Výzvu na predkladanie žiadostí o dotáciu v oblasti podpory budovania a úprav kontajnerových stanovišť s alokáciou 64 005,48 eur s termínom uzávierky predkladania žiadostí do 31. 8. 2025. Spolu bola dotácia poskytnutá 5 žiadateľom vo výške 24 999,95 eur.

### **Prvok: 3.1.2 Zber a likvidácia nebezpečného odpadu**

V roku 2025 sa v predmetnom prvku výdavky nerozpočtovali. Zber komunálneho odpadu z domácností s obsahom škodlivín zabezpečovala spoločnosť OLO v rámci prvku 3.1.1.

### **Prvok: 3.1.3 Zber a likvidácia zeleného odpadu**

Zodpovednosť: ved. odd. tvorby mestskej zelene

ved. odd. dispečerskej a pohotovostnej služby

Zámer:

Zber, preprava, zhodnotenie zeleného odpadu



v eur

Ukazovateľ	Schválený rozpočet na rok 2025	Upravený rozpočet na rok 2025	Skutočnosť na rok 2025	Plnenie v %
Bežné výdavky	250 000	290 106	245 722,35	84,7%
Kapitálové výdavky	0	0	0,00	-
<b>Výdavky celkom</b>	<b>250 000</b>	<b>290 106</b>	<b>245 722,35</b>	<b>84,7%</b>

Cieľ	Ukazovateľ	Cieľová Hodnota	Vyhodnotenie cieľovej hodnoty k 31.12.2025
Odvoz zeleného odpadu a drobného odpadu	Hmotnosť odvezeného odpadu z plôch vo vlastníctve mesta	1 100 t	263,71 ton

Bežné výdavky na zabezpečenie zberu, prepravy a zhodnotenie zeleného odpadu boli k 31. 12. 2025 rozpočtované v celkovej sume 290 106 eur, pričom čerpanie v sledovanom období bolo nasledovné:

V gescii oddelenia dispečerskej a pohotovostnej služby boli finančné prostriedky k 31. 12. 2025 čerpané v sume 192 640,26 eur. Finančné prostriedky z rozpočtu boli v roku 2025 čerpané v súlade so schválenými operačnými plánmi zimnej, resp. letnej údržby komunikácií, a to na tieto činnosti:

- odvoz a zneškodnenie odpadu zo strojného a ručného zametania krajníc a odstraňovania nečistôt po dopravných haváriách,
- odvoz a zneškodnenie bioodpadu z rezov, výrubov stromov a kríkových skupín, z kosenia trávnatých plôch,
- likvidácia - odvoz nelegálnych skládok odpadu,
- odpad z čistenia ulíc – ručný zber drobného rozptýleného odpadu,
- z čistenia ulíc bol odstránený odpad v objeme 767,34 t (AII) a 73,42 t (OLO) za rok 2025.

V gescii oddelenia tvorby mestskej zelene boli na zabezpečenie zberu, prepravy a zhodnotenie zeleného odpadu na rok 2025 rozpočtované výdavky v sume 93 544 eur, pričom na zabezpečenie odvozu približne 276 ton zeleného odpadu sa vyčerpali výdavky v sume 50 996,34 eur, čo predstavuje čerpanie na úrovni 54,5 %. V gescii tohto oddelenia boli rozpočtované aj výdavky v sume 3 000 eur, a to z dôvodu mimoriadnej udalosti spôsobenej povodňami ešte z roku 2024, pričom v roku 2025 pokračovalo odstraňovanie následkov a v rámci zabezpečenia predmetných činností boli čerpané výdavky v sume 2 085,75 eur.

#### **Prvok: 3.1.4 Likvidácia čiernych skládok**

V roku 2025 sa v predmetnom prvku finančné prostriedky nerozpočtovali. Službu odstraňovania, prepravy, nakladania a zhodnotenia odpadu z nelegálnych skládok zabezpečovala spoločnosť OLO, a. s., v rámci „IN HOUSU“.

#### **Prvok: 3.1.5 Budovanie nových zberných dvorov**

Zodpovednosť: ved. odd. životného prostredia

##### Zámer:

Vybudovať dostatočný počet zberných dvorov na území hlavného mesta tak, aby sa vytvorila infraštruktúra pohodlná pre obyvateľov v Bratislave.

v eur

Ukazovateľ	Schválený rozpočet na rok 2025	Upravený rozpočet na rok 2025	Skutočnosť na rok 2025	Plnenie v %
Bežné výdavky	0	0	0,00	-
Kapitálové výdavky	0	8 000	8 000,00	100,0%
<b>Výdavky celkom</b>	<b>0</b>	<b>8 000</b>	<b>8 000,00</b>	<b>100,0%</b>

Bežné výdavky na tomto prvku pre rok 2025 neboli rozpočtované.

Kapitálové výdavky boli rozpočtované v sume 8 000 eur a k 31. 12. 2025 boli čerpané v sume 8 000 eur, a to poskytnutím finančného transferu MČ Bratislava – Lamač v zmysle platnej Zmluvy o poskytnutí finančných prostriedkov a spolupráci na dobudovanie zberného dvora. Poskytnutie zvyšnej časti príspevku je plánované v roku 2026.

### Prvok: 3.1.6 Likvidácia biologického odpadu

Zodpovednosť: ved. odd. životného prostredia

#### Zámer:

Spĺnenie zákonnej povinnosti vytvárať priestor na zber odpadu na opätovné použitie a dodržiavať hierarchiu odpadového hospodárstva predchádzaním vzniku odpadu, nábeh na obehové hospodárstvo.

v eur

Ukazovateľ	Schválený rozpočet na rok 2025	Upravený rozpočet na rok 2025	Skutočnosť na rok 2025	Plnenie v %
Bežné výdavky	248 000	1 739 738	701 974,33	40,3%
Kapitálové výdavky	0	0	0,00	-
<b>Výdavky celkom</b>	<b>248 000</b>	<b>1 739 738</b>	<b>701 974,33</b>	<b>40,3%</b>

Cieľ	Ukazovateľ	Cieľová hodnota	Vyhodnotenie cieľovej hodnoty k 31.12.2025
Projekt obehového hospodárstva	Prevádzka – re-us centrá	1 projekt	1 projekt
Kampane	zabezpečenie kampaní na predchádzanie vzniku odpadu, opätovné použitie, triedenie, vzdelávanie organizáciou OLO	2 kampane	2 kampane

Bežné výdavky k 31. 12. 2025 boli rozpočtované v sume 1 739 738 eur v súvislosti so zapojením zostatku finančných prostriedkov z minulých období a obdržania príspevku v sledovanom období z Envirofнду, a to:

- suma 475 059,13 eur bola k 31. 12. 2025 použitá na uhradenie nákladov spojených s nakladaním s kuchynským biologicky rozložiteľným odpadom v rámci platnej zmluvy a
- suma 226 915,20 eur bola čerpaná v rámci Zmlúv o spolupráci pri zriadení a prevádzke centra opätovného použitia KOLO na Pestovateľskej 13 a na Jurigovom námestí. Ďalšie financie boli čerpané priebežne na účel odpadového hospodárstva, keďže išlo o financie z príspevku z Environmentálneho fondu.

### Prvok: 3.1.7 Veterinárna oblasť

Zodpovednosť: ved. odd. životného prostredia

Zámer:

Zabezpečenie služby nepretržitého výkonu vybraných činností veterinárnej asanácie a dezinfekcie a regulácie živočíšnych druhov na území mesta.

v eur

Ukazovateľ	Schválený rozpočet na rok 2025	Upravený rozpočet na rok 2025	Skutočnosť na rok 2025	Plnenie v %
Bežné výdavky	354 660	304 073	122 225,25	40,2%
Kapitálové výdavky	0	0	0,00	-
<b>Výdavky celkom</b>	<b>354 660</b>	<b>304 073</b>	<b>122 225,25</b>	<b>40,2%</b>

Cieľ	Ukazovateľ	Cieľová Hodnota	Vyhodnotenie cieľovej hodnoty k 31.12.2025
Veterinárne služby na území mesta	Zabezpečenie výkonu nepretržitej asanačnej služby	114 846 eur	76 214,50 eur

Bežné výdavky na veterinárnu oblasť boli rozpočtované v sume 304 073 eur, v tom na odchyt a zber uhynutých zvierat, kastráciu a sterilizáciu ferálnych mačiek na území Bratislavy bolo rozpočtovaných 114 846 eur.

Rozpočtovým opatrením č. 8 zo dňa 25. 11. 2025 bol rozpočet zvýšený o 4 923 eur na celkovú hodnotu 57 423 eur (50% podiel), a to z dôvodu nárastu celkovej hodnoty Rámcovej dohody o poskytovaní služby veterinárnej asanácie, ktorá nadobudla účinnosť dňa 30. 9. 2025 v nadväznosti na Zmluvu o združení č. 1/1996 v znení dodatku č. 1 a 2, ktorej účelom je združenie finančných prostriedkov na výkon vybraných činností veterinárnej asanácie na území hlavného mesta SR Bratislavy. Dodávateľom služby je OZ Sloboda zvierat a službu poskytuje v zmysle zmluvy, pričom MČ sa podieľajú 50 % nákladmi. V sledovanom období predstavovalo čerpanie finančných prostriedkov sumu 38 107,25 eur zo strany MČ BA a 38 107,25 eur zo strany hlavného mesta.

Výdavky vzniknuté v súvislosti so zabezpečením dezinfekcie komárov boli k 31. 12. 2025 čerpané v sume 11 422,18 eur. Suma 1 157,26 eur predstavovala náklady na prenájom CO2 fliaš potrebných na prevádzku CO2 pascí, suma 3 889,32 eur predstavovala výdavky v súvislosti s prenájomom a správou skladových priestorov. V rámci čerpania rozpočtu v celkovej sume 23 878,52 eur boli v roku 2025 realizované nákupy súvisiace s monitoringom a reguláciou komárov/veterinárnou oblasťou nasledovne:

- 20 010,00 eur – nákup biocídneho prípravku na báze BTI Vectobac G 18.14kg,
- 3 616,20 eur – nákup prístrojov na meranie a kontrolu, t. j. 3 senzorov na meranie hladiny vodnej plochy v inundačných územiach,
- 252,32 eur – nákup suchého ľadu, používaného ako atraktant do CO<sub>2</sub> pascí.

Výdavky súvisiace s úhradou ročného poistného za poistenie majetku a skladu na Vajnorskej ulici č. 135 v Bratislave boli čerpané vo výške 173,49 eur. Čerpané výdavky v sume 5 489,98 eur boli konkrétne použité na úpravu hardvéru zariadenia CO2 pascí v sume 4 128,00 eur a na ročné predplatné licencie k zariadeniam CO2 pascí v sume 1 361,98 eur.

### Podprogram: 3.2 Verejné osvetlenie

Zámer:

Osvetlené a bezpečné hlavné mesto

v eur

Ukazovateľ	Schválený rozpočet na rok 2025	Upravený rozpočet na rok 2025	Skutočnosť na rok 2025	Plnenie v %
Bežné výdavky	8 048 201	9 257 271	9 257 271,37	100,0%
Kapitálové výdavky	10 000	210 000	170 377,69	81,1%
<b>Výdavky celkom</b>	<b>8 058 201</b>	<b>9 467 271</b>	<b>9 427 649,06</b>	<b>99,6%</b>

### Prvok: 3.2.1 Kvalitné verejné osvetlenie

Zodpovednosť: ved. odd. sieťovej infraštruktúry

Zámer:

Osvetlené a bezpečné hlavné mesto

v eur

Ukazovateľ	Schválený rozpočet na rok 2025	Upravený rozpočet na rok 2025	Skutočnosť na rok 2025	Plnenie v %
Bežné výdavky	8 048 201	9 257 271	9 257 271,37	100,0%
Kapitálové výdavky	10 000	210 000	170 377,69	81,1%
<b>Výdavky celkom</b>	<b>8 058 201</b>	<b>9 467 271</b>	<b>9 427 649,06</b>	<b>99,6%</b>

Cieľ	Ukazovateľ	Cieľová Hodnota	Vyhodnotenie cieľovej hodnoty k 31.12.2025
Pravidelná údržba verejného osvetlenia	počet svetelných bodov zabezpečenie prevádzkyschopnosti osvetľovacej sústavy	49 000 ks 95%	49 000 ks 93,82%
Rekonštrukcia a modernizácia verejného osvetlenia	množstvo nových svietidiel s využitím LED technológie počet vymenených starých skorodovaných stožiarov za nové	10 068  125 ks káblových polí 475 ks stožiarov	10 074  247 ks káblových polí 417 ks stožiarov

Bežné výdavky boli rozpočtované v sume 9 257 271 eur a k 31. 12. 2025 boli čerpané v sume 9 257 271,37 eur, v tom:

	Upravený rozpočet 2025 k 31.12.2025	Skutočnosť za rok 2025
Pravidelné mesačné platby – prevádzka	5 582 216	5 582 215,41
Pravidelné mesačné platby – elektrická energia	3 675 055	3 675 055,96

V rámci rozpočtového prvku 3.2.1 Kvalitné verejné osvetlenia boli rozpočtované finančné prostriedky využívané predovšetkým na komplexnú správu, prevádzku a údržbu verejného osvetlenia, ako aj na platby za elektrickú energiu pre verejné osvetlenie. V porovnaní s rokom 2024 sú náklady na elektrickú energiu nižšie, čo je spôsobené pokračujúcimi energetickými opatreniami – modernizáciou verejného osvetlenia s využitím energeticky efektívnejšej LED technológie s cieľom zníženia energetickej náročnosti osvetľovacej sústavy a zlepšenia jej prevádzkovej udržateľnosti. Okrem energetických opatrení v rámci zabezpečovania verejného osvetlenia prebiehali nevyhnutné, tzv. infraštruktúrne opatrenia, ktoré spočívali v rekonštrukcii napájacej a nosnej sústavy verejného osvetlenia. Infraštruktúrne opatrenia boli realizované s ohľadom na budúci rozvoj

verejného osvetlenia, resp. pridružených infraštruktúr, ako napr. metropolitná optická sieť (pripokládka chráničiek pre optické vedenia, pripájanie rozvádzačov CDS a pod.), mestský kamerový systém, príp. nabíjacie stanice pre elektromobily. V rámci zabezpečovania prevádzky verejného osvetlenia bol prevádzkovaný informačný systém na nahlasovanie porúch verejného osvetlenia pre občanov vrátane 24/7 call centra pre nahlasovanie podnetov. Prevádzka a údržba verejného osvetlenia prebiehala kontinuálne s cieľom minimalizovať lehoty na odstránenie jednotlivých podnetov.

Kapitálové výdavky boli rozpočtované v sume 10 000 eur. Priebehu roka 2025 bol rozpočet uznesením MsZ navýšený o 200 000 eur. Z celkovej rozpočtovanej sumy boli v roku 2025 čerpané finančné prostriedky vo výške 162 601,63 eur na modernizáciu iluminácie Dóm sv. Martina, zameranú na zníženie energetickej náročnosti a zvýšenie prevádzkovej funkčnosti objektu. Zároveň boli čerpané finančné prostriedky vo výške 7 776,06 eur na doplatenie projektovej dokumentácie k projektu „Modernizácia verejného osvetlenia pozdĺž Chorvátskeho ramena“.

### Podprogram: 3.3 Verejný poriadok a bezpečnosť

Zámer:

Bezpečnejšie ulice pre obyvateľov a návštevníkov hlavného mesta

v eur

Ukazovateľ	Schválený rozpočet na rok 2025	Upravený rozpočet na rok 2025	Skutočnosť na rok 2025	Plnenie v %
Bežné výdavky	16 714 172	17 155 156	16 655 863,17	97,1%
Kapitálové výdavky	97 500	161 000	160 823,75	99,9%
<b>Výdavky celkom</b>	<b>16 811 672</b>	<b>17 316 156</b>	<b>16 816 686,92</b>	<b>97,1%</b>

#### Prvok: 3.3.1 Kvalitná činnosť mestskej polície

Zodpovednosť: náčelník Mestskej polície

Zámer:

Chránený život, majetok a verejný poriadok hlavného mesta

v eur

Ukazovateľ	Schválený rozpočet na rok 2025	Upravený rozpočet na rok 2025	Skutočnosť na rok 2025	Plnenie v %
Bežné výdavky	16 696 200	17 143 684	16 648 419,81	97,1%
Kapitálové výdavky	97 500	161 000	160 823,75	99,9%
<b>Výdavky celkom</b>	<b>16 793 700</b>	<b>17 304 684</b>	<b>16 809 243,56</b>	<b>97,1%</b>

Cieľom činnosti Mestskej polície je realizácia vzdelávania príslušníkov, vrátane nových príslušníkov MsP, ktorá obsahuje streleckú prípravu, školenia legislatívy a taxi služby, telesnú zdatnosť a taktickú prípravu.

Ukazovateľom je počet vzdelávacích akcií, strelecká a taktická príprava, počet hodín overovania telesnej zdatnosti. Cieľovým ukazovateľom je realizácia všetkých vzdelávacích aktivít na úrovni MsP.

Cieľ	Ukazovateľ	Cieľová Hodnota	Vyhodnotenie cieľovej hodnoty k 31.12.2025
Vzdelávania príslušníkov MsP a ŠVS - teória	• Počet vzdelávacích akcií	20	66
Strelecká príprava	• Počet hodín	200	82
Overovanie telesnej zdatnosti	• Počet hodín	90	98

Výcvik taktická príprava	• Počet hodín	200	30
Školenie legislatívnych predpisov príslušníkov a iné aktivity zamerané na zvyšovanie odbornej zdatnosti.	• Počet hodín	100	108

Bežné výdavky na činnosť Mestskej polície boli rozpočtované v sume 17 143 684 eur a k 31. 12. 2025 boli čerpané v sume 16 648 419,81 eur, a to na:

- Mzdy, platy, služobné príjmy a ostatné osobné vyrovnania	10 013 483,49 eur
- Poistné a príspevky do poisťovní	3 882 615,62 eur
- Tovary a služby	1 945 185,77 eur
- Bežné transfery (odchodné, nemocenské dávky, príspevok na bývanie)	807 134,93 eur

V priebehu roka došlo na základe uznesenia vlády SR č. 279/2025 k navýšeniu rozpočtu MsP na vyplatenie jednorazovej odmeny 800 eur o sumu 472 084,00 eur, z ktorej boli vyplatené odmeny v sume 472 083,20 eur.

Kapitálové výdavky boli k 31. 12. 2025 čerpané v sume 160 823,75 eur, konkrétne na nákup 4 ks defibrilátorov AED vo výške 16 334,40 eur a 4 ks služobných motorových vozidiel vo výške 144 489,35 eur.

### Prvok: 3.3.2 Prevencia kriminality

Zodpovednosť: náčelník Mestskej polície

#### Zámer:

Prevenciou kriminality najmä prednáškami chrániť život a bezpečnosť občanov hlavného mesta, rozvojom kamerového systému zvýšiť bezpečnosť občanov hlavného mesta

v eur

Ukazovateľ	Schválený rozpočet na rok 2025	Upravený rozpočet na rok 2025	Skutočnosť na rok 2025	Plnenie v %
Bežné výdavky	7 600	1 100	1 080,00	98,2%
Kapitálové výdavky	0	0	0,00	-
<b>Výdavky celkom</b>	<b>7 600</b>	<b>1 100</b>	<b>1 080,00</b>	<b>98,2%</b>

Cieľ	Ukazovateľ	Cieľová Hodnota	Vyhodnotenie cieľovej hodnoty k 31.12.2025
Realizácia preventívnych programov orientovaných na deti a mládež	• Počet realizovaných preventívnych akcií.	min. 60 preventívnych akcií	78
Realizácia preventívnych programov zameraných na seniorov	• Počet realizovaných preventívnych akcií.	min. 20 preventívnych akcií	41
Zabezpečenie verejného poriadku, ochrany životného prostredia v meste a plnení úloh vyplývajúcich zo všeobecne záväzných nariadení mesta	• Mesačný prehľad o počte udalostí, priestupkov a pokút, podľa jednotlivých policajtov a okresných veliteľstiev.	12 vyhodnotených reportov	12

Cieľom je realizácia preventívnych programov orientovaných na deti, mládež a seniorov na území hlavného mesta SR Bratislavy, zvýšenie bezpečnosti obyvateľov a návštevníkov mesta, zabezpečenie najmä verejného poriadku, ochrany životného prostredia v meste a plnení úloh vyplývajúcich zo všeobecne záväzných nariadení mesta. Ukazovateľom je počet realizovaných preventívnych akcií, údržba kamerového systému, dodávka, implementácia a podpora kamerového systému. Cieľová hodnota je minimálne 60 preventívnych akcií.

Bežné výdavky boli pre rok 2025 rozpočtované v celkovej sume 1 100 eur a k 31. 12. 2025 boli čerpané v sume 1 080,00 eur na monitoring sociálnych sietí.

### Prvok: 3.3.3 Civilná ochrana

Zodpovednosť: ved. odd. ekonomickej a technickej správy nehnuteľností

Zámer:

Údržba a prevádzka CO-krytu v pohotovostnom stave (dvojúčelové využitie krytu)

v eur

Ukazovateľ	Schválený rozpočet na rok 2025	Upravený rozpočet na rok 2025	Skutočnosť na rok 2025	Plnenie v %
Bežné výdavky	10 372	10 372	6 363,36	61,4%
Kapitálové výdavky	0	0	0,00	-
<b>Výdavky celkom</b>	<b>10 372</b>	<b>10 372</b>	<b>6 363,36</b>	<b>61,4%</b>

Cieľ	Ukazovateľ	Cieľová hodnota	Vyhodnotenie cieľovej hodnoty k 31.12.2025
Zabezpečiť pripravenosť CO krytu v prípade mimoriadnej udalosti – v pohotovostnej prevádzke v zmysle správy objektov	CO kryt na Bajzovej č.8/A - dvojúčelové využitie krytu – údržba a oprava garáží a udržiavanie VZT a celej technológie CO krytu v pohotovostnej prevádzke (štartovanie záložného zdroja, odborné skúšky a revízie EPS, elektroinštalácie, koncentrácia plynov v garážach, revízie technického zariadenia CO krytu, atď.)	96 garážových státí v podzemnej garáži  1 x ročne	96 garážových státí v podzemnej garáži  12 x ročne

Bežné výdavky boli rozpočtované v sume 10 372 eur a k 31. 12. 2025 boli čerpané v sume 6 363,36 eur. Údržbu a prevádzku CO-krytu na Bajzovej č. 8/A pre hlavné mesto SR Bratislavy zabezpečuje zmluvný partner spoločnosť Elprex, spol. s r. o. Finančné prostriedky boli použité na bežnú prevádzku dvojúčelového využitia CO krytu.

## Podprogram: 3.4 Humanitárna pomoc

v eur

Ukazovateľ	Schválený rozpočet na rok 2025	Upravený rozpočet na rok 2025	Skutočnosť na rok 2025	Plnenie v %
Bežné výdavky	497 000	211 635	192 749,22	91,1%
Kapitálové výdavky	0	0	0,00	-
<b>Výdavky celkom</b>	<b>497 000</b>	<b>211 635</b>	<b>192 749,22</b>	<b>91,1%</b>

### Prvok: 3.4.1 Humanitárna pomoc Ukrajina

V roku 2025 sa v predmetnom prvku finančné prostriedky nerozpočtovali.

### Prvok: 3.4.2 Útvar Centrum Bottova

Zodpovednosť: riaditeľ magistrátu

Zámer:

Poskytovať kvalitné služby vrátane informovania pre obyvateľov a obyvateľky s cudzineckým pôvodom

v eur

Ukazovateľ	Schválený rozpočet na rok 2025	Upravený rozpočet na rok 2025	Skutočnosť na rok 2025	Plnenie v %
Bežné výdavky	497 000	216 888	192 749,22	88,9%
Kapitálové výdavky	0	0	0,00	-
<b>Výdavky celkom</b>	<b>497 000</b>	<b>216 888</b>	<b>192 749,22</b>	<b>88,9%</b>

Cieľ	Ukazovateľ	Cieľová Hodnota	Vyhodnotenie cieľovej hodnoty k 31.12.2025
Zabezpečiť prevádzku centra podpory pre ľudí s cudzineckým pôvodom	Počet prevádzkovaných centier	1	1
Koordinácia aktérov na lokálnej úrovni	Počet koordinačných stretnutí	4	4
Mapovanie potrieb ľudí s cudzineckým pôvodom	Počet stretnutí Neformálnej platformy cudzincov a cudziniiek žijúcich v Bratislave	2	3

Oddelenie podpory pre ľudí s cudzineckým pôvodom zabezpečuje poskytovanie služieb (sociálne, psychologické, právne, pracovné poradenstvo) pre cudzincov a cudzinky na území hlavného mesta. Ďalej zabezpečuje koordináciu lokálnych aktérov v téme, koordináciu priamo s cudzineckou komunitou na území mesta a uľahčovanie prístupu cieľovej skupiny k službám.

Na podporu pre ľudí s cudzineckým pôvodom nachádzajúcich sa v Bratislave boli rozpočtované bežné výdavky v sume 211 635 eur na prevádzkovanie Centra pre ľudí s cudzineckým pôvodom – LOOM. V sledovanom období boli vyčerpané finančné prostriedky v sume 192 749,22 eur na prevádzku centra, komunitné aktivity a poskytovanie služieb v centre.



## Program: 4 KULTÚRA, ŠPORT, PODPORA SLUŽIEB A CESTOVNÉHO RUCHU

### Zámer:

Rozsiahly výber kultúrnych aktivít pre občanov a návštevníkov hlavného mesta a podpora služieb cestovného ruchu

v eur

Ukazovateľ	Schválený rozpočet na rok 2025	Upravený rozpočet na rok 2025	Skutočnosť na rok 2025	Plnenie v %
Bežné výdavky	36 081 586	40 550 523	40 385 477,68	99,6%
Kapitálové výdavky	2 908 413	4 695 330	4 659 904,03	99,2%
<b>Výdavky celkom</b>	<b>38 989 999</b>	<b>45 245 853</b>	<b>45 045 381,71</b>	<b>99,6%</b>

Program č. 4 Kultúra, šport, podpora služieb a cestovného ruchu zahŕňa úlohy a činnosti súvisiace s podporou služieb cestovného ruchu, so zabezpečením kultúrnych podujatí a kultúrnych aktivít v hlavnom meste a s činnosťou príspevkových organizácií, ktorých zriaďovateľom je hlavné mesto.

### Podprogram: 4.1 Cestovný ruch

#### Zámer:

Destinačný manažment a marketing Bratislavy zameraný na rozvoj cestovného ruchu v hlavnom meste, budovanie partnerstiev, sieťovanie, vzdelávanie, zvyšovanie povedomia u potenciálnych návštevníkov, rast návštevnosti a ekonomický prínos pre destináciu. Rast kvality života miestnych obyvateľov a návštevníkov mesta.

v eur

Ukazovateľ	Schválený rozpočet na rok 2025	Upravený rozpočet na rok 2025	Skutočnosť na rok 2025	Plnenie v %
Bežné výdavky	750 000	1 008 856	1 008 855,90	100,0%
Kapitálové výdavky	0	0	0,00	-
<b>Výdavky celkom</b>	<b>750 000</b>	<b>1 008 856</b>	<b>1 008 855,90</b>	<b>100,0%</b>

#### Prvok: 4.1.1 Podpora cestovného ruchu

Zodpovednosť: kancelária riaditeľa magistrátu

ved. odd. kultúry

ved. odd. projektovej kancelárie magistrátu

#### Zámer:

Marketingové a koordinačné aktivity na úseku cestovného ruchu

v eur

Ukazovateľ	Schválený rozpočet na rok 2025	Upravený rozpočet na rok 2025	Skutočnosť na rok 2025	Plnenie v %
Bežné výdavky	750 000	1 008 856	1 008 855,90	100,0%
Kapitálové výdavky	0	0	0,00	-
<b>Výdavky celkom</b>	<b>750 000</b>	<b>1 008 856</b>	<b>1 008 855,90</b>	<b>100,0%</b>

Cieľ	Ukazovateľ	Cieľová hodnota	Vyhodnotenie cieľovej hodnoty k 31.12.2025
Vytváranie podmienok na rozvoj cestovného ruchu	členský príspevok do Bratislavskej organizácie cestovného ruchu (BTB) – efektívny marketing a sieťovanie subjektov Cestovného ruchu v destinácii Bratislava	750 000,00 eur	1 008 856 eur

Štruktúra výdavkov:

Upravený rozpočet - bežné transfery

1 008 856 eur

V priebehu roku 2025 sa organizácia BTB zamerala najmä na nasledovné oblasti:

- zoštíhlenie organizačnej štruktúry s cieľom efektívnejšieho riadenia organizácie,
- aktualizáciu interných dokumentov organizácie (smernice),
- sťahovanie kancelárskych priestorov s cieľom praktickejšieho využitia priestorov,
- vyúčtovanie poskytnutej dotácie za rok 2024 a príprava projektu dotácie na rok 2025, ktorý bol schválený v 100 % výške;
- organizácia a príprava podujatí – napr. Bratislavské mestské dni, Bratislavské korunovačné dni, Kultúrne leto,
- prezentovanie destinácie na zahraničných veľtrhoch a prezentáciách – HW Dublin, Ferien Messe Viedeň, Utazas Budapešť, MATKA Helsinki, ITB Berlín, All In Too Katowice, Conventa Ljubljana, MICE Express Budapešť, MCE Central & Eastern Europe Antalya, The Meeting Space Istanbul, Meet the Bidder Varšava, IMEX Frankfurt,
- organizácia infociest pre zahraničných touroperátorov,
- organizácia vzdelávacích a networkingových podujatí.

Uznesením MsZ č. 737/2024 zo dňa 12. 12. 2024 bol v rámci tejto položky schválený rozpočet v sume 750 000,- eur, a to vo forme členského príspevku hlavného mesta do organizácie BTB. Rozpočtovým opatrením č. 1 zo dňa 21. 2. 2025 bol navýšený rozpočet organizácie o 40 000 eur na aktivity v súvislosti s Bratislavskými korunovačnými dňami. Ďalej rozpočtovým opatrením č. 3 zo dňa 28. 3. 2025 bol členský príspevok zvýšený o 200 000,- eur na kultúrne podujatia hlavného mesta. Rozpočtovým opatrením č. 5 zo dňa 27. 6. 2025 bolo schválené zvýšenie transferu organizácii o 19 068 eur. Tieto rozpočtové prostriedky boli určené na mzdy a odvody v súvislosti s jednorazovými odmenami. Rozpočtovým opatrením č. 7 zo dňa 29.09.2025 došlo k zníženiu rozpočtu o 212,- eur z pôvodne navýšeného rozpočtu na vyplatenie jednorazových odmien.

K 31. 12. 2025 bol organizácii BTB poskytnutý transfer v celkovej sume 1 008 855,90 eur. V sume transferu boli zahrnuté aj vyplatené jednorazové odmeny 800 eur na základe uznesenia vlády SR č. 279/2025 v sume 18 855,90 eur.

Uznesením č. 799/2025 bol prvok 4.1.1 Podpora cestovného ruchu z dôvodu zmeny organizačnej štruktúry presunutý od 1.3.2025 z gescie projektovej kancelárie Magistrátu na Oddelenie kultúry.

## Podprogram: 4.2 Kultúra

Zámer:

Ponuka kultúrnych podujatí pre aktívny relax rôznych vekových i záujmových skupín pripravovaných na báze vzájomnej spolupráce subjektov pôsobiacich v oblasti kultúry, vytváranie možností kvalitného kultúrneho využitia pre občanov a návštevníkov hlavného mesta

v eur

Ukazovateľ	Schválený rozpočet na rok 2025	Upravený rozpočet na rok 2025	Skutočnosť na rok 2025	Plnenie v %
Bežné výdavky	10 273 389	10 819 208	10 749 368,06	99,4%
Kapitálové výdavky	558 663	978 916	975 725,14	99,7%

Výdavky celkom	10 832 052	11 798 124	11 725 093,20	99,4%
----------------	------------	------------	---------------	-------

Podprogram 4.2 zahŕňa výdavky pre Bratislavské kultúrne a informačné stredisko (BKIS), Mestskú knižnicu v Bratislave, Galériu mesta Bratislavy a Múzeum mesta Bratislavy, v ktorých sú zohľadnené nepostačujúce vlastné zdroje uvedených príspevkových organizácií na krytie výdavkov na prevádzku, opravy a údržbu hmotného majetku, pričom organizácie získané vlastné zdroje používajú prednostne, ako aj program rozvoja kultúrnych príspevkových organizácií v gescii oddelenia kultúry.

#### Prvok: 4.2.1 Bratislavské kultúrne a informačné stredisko

Zodpovednosť: riaditeľka Bratislavského kultúrneho a informačného strediska

##### Zámer:

Tvorba vlastných kultúrnych programov a pokračovanie v podpore mestských, charitatívnych, vzdelanostných a iných akcií, rozširovanie dostupnosti kultúry a vzdelávania obyvateľom a návštevníkom hlavného mesta v rozmanitých žánroch kultúry

v eur

Ukazovateľ	Schválený rozpočet na rok 2025	Upravený rozpočet na rok 2025	Skutočnosť na rok 2025	Plnenie v %
Bežné výdavky	3 032 087	2 964 000	2 963 999,90	100,0%
Kapitálové výdavky	227 500	187 500	186 066,83	99,2%
<b>Výdavky celkom</b>	<b>3 259 587</b>	<b>3 151 500</b>	<b>3 150 066,73</b>	<b>100,0%</b>

Cieľ	Ukazovateľ	Cieľová hodnota	Vyhodnotenie cieľovej hodnoty k 31.12.2025
<i>Hlavná činnosť organizácie:</i>			
Bratislavské fašiangy	Zrealizované podujatie	1	1
Bratislavské mestské dni	Zrealizovaný festival	1	1
Bratislavské kultúrne leto	Zrealizovaný festival	1	1
Festival mladého vína	Zrealizovaný festival	1	1
Rande s mestom - vychádzky	Počet zrealizovaných vychádzok	180	154
Osvetlenie Primaciálneho paláca	Počet zrealizovaných inštalácií osvetlenia	6	4
Sadni si!	Počet sezónnych výpožičiek	35	48
Kurz sprievodcov cestovného ruchu	Ukončený kurz 2024/25 a zahájený kurz 2025/26	2	2
<i>Program podpory nezriaďovanej a zriaďovanej kultúry (tzv. nefinančná podpora) BKIS:</i>			
OC Strategické partnerstvá	Počet podporených žiadostí	3	0
OC Kultúrne podujatia	Počet podporených žiadostí	80	128
OC Komunitné podujatia	Počet podporených žiadostí	20	0
OC Mestské časti	Počet podporených žiadostí	17	15
<i>Činnosť v zmysle zákona č. 523/2004 Z. z. § 28 odsek 2:</i>			
Hlavný vianočný trh (HVT25)	Zrealizované hlavné vianočné trhy	1	1
HVT25 – Programová časť	Počet programových dní počas HVT25	15	14
HVT25 – Mikulášsky sprievod	Zrealizované podujatie	1	1
HVT25 – Silvester 2025	Zrealizované podujatie	1	1
Cena primátora	Zrealizované podujatie na kľúč	1	1
Športový deň magistrátu HMBA	Zrealizované podujatie na kľúč	1	1
Vianočný večierok magistrátu HMBA	Zrealizované podujatie na kľúč	1	1

Cieľ	Ukazovateľ	Cieľová hodnota	Vyhodnotenie cieľovej hodnoty k 31.12.2025
Deň učiteľov	Zrealizované podujatie na kľúč	1	1
Deň mestskej polície	Zrealizované podujatie na kľúč	1	0
Športovec roka	Zrealizované podujatie na kľúč	1	1
Zásadný víkend	Zrealizované podujatia na kľúč	2	2
Bratislavské kultúrne fórum	Zrealizované podujatia na kľúč	2	1
Prenájom služieb, techniky a inventáru	Počet podporených žiadostí	75	103

Bežný transfer na činnosť organizácie

2 964 000,00 eur

Bežný transfer bol k 31. 12. 2025 zaslaný organizácií v sume 2 963 999,90 eur. Finančné prostriedky boli použité na prevádzku a údržbu priestorov v užívaní BKIS a na podujatia organizované alebo podporené z bežného transferu v rámci hlavnej činnosti. Skutočné čerpanie bežného transferu k 31. 12. 2025 bolo vo výške 2 902 497,74 eur. V sume bežného transferu boli zahrnuté aj vyplatené jednorazové odmeny 800 eur na základe uznesenia vlády SR č. 279/2025, a to v sume 61 492,90 eur.

Schválený rozpočet bol k 31.12. 2025 zmenený úpravami rozpočtu takto:

1. úprava rozpočtu – zníženie rozpočtu o 10 000,- eur z dôvodu presunu finančných prostriedkov na sekciu správy nehnuteľností účelovo na Dom hudby,
2. úprava rozpočtu – zvýšenie rozpočtu o 14 790,- eur v rámci „Programu rozvoja kultúrnych PO“,
3. úprava rozpočtu – zvýšenie rozpočtu o 2 630,- eur na podporu debarierizácie,
4. úprava rozpočtu – zvýšenie rozpočtu o 18 000,- eur na podporu kultúrno-vzdelávacích aktivít mládeže počas leta 2025,
5. úprava rozpočtu – zvýšenie rozpočtu o 5 000,- eur na zabezpečenie podujatia „Letná univerzita seniorov“ a zvýšenie mzdových a odvodových výdavkov za účelom vyplatenia jednorazovej odmeny 800 eur na základe uznesenia vlády SR č. 279/2025 v celkovej sume 65 943,00 eur,
6. úprava rozpočtu – zníženie rozpočtu (mzdových a odvodových výdavkov) na základe prepočítaného počtu zamestnancov na plné úväzky v celkovej výške 4 450,- eur,
7. úprava rozpočtu – zníženie bežného transferu o sumu 160 000,- eur.

**Kapitálový transfer** bol rozpočtovaný v celkovej sume 187 500,- eur na projekty:

Popis investičnej akcie	Upravený rozpočet na rok 2025 v eur	Skutočnosť k 31.12.2025 v eur
Kino ZORA – rekonštrukcia	0	0,00
Dom Hudby – technické vybavenie	187 500	186 066,83

Kapitálový transfer pre BKIS bol čerpaný v sume 186 066,83 eur v rámci projektu „Dom hudby – technické vybavenie“.

### Prvok: 4.2.2 Mestská knižnica v Bratislave

Zodpovednosť: riaditeľ Mestskej knižnice

#### Zámer:

Prispievať k informovanosti, vzdelanosti, funkčnej gramotnosti, konkurencieschopnosti, zodpovednému aktívnemu občianstvu, spolupatričnosti, seberealizácii a k zvyšovaniu kvality života obyvateľov hlavného mesta v oblastiach kultúrneho života pri znižovaní rizika sociálneho vylúčenia, prostredníctvom maximálne dostupných, prístupných a použiteľných verejných služieb, ktoré pružne reagujú na aktuálne lokálne, spoločenské a špecifické potreby obyvateľov a návštevníkov mesta v rámci kvalitného a bezpečného verejného priestoru a technologických riešení

v eur

Ukazovateľ				Plnenie v %
------------	--	--	--	-------------

	Schválený rozpočet na rok 2025	Upravený rozpočet na rok 2025	Skutočnosť na rok 2025	
Bežné výdavky	1 262 204	1 478 716	1 474 057,37	99,7%
Kapitálové výdavky	0	0	0,00	-
<b>Výdavky celkom</b>	<b>1 262 204</b>	<b>1 478 716</b>	<b>1 474 057,37</b>	<b>99,7%</b>

Cieľ	Ukazovateľ	Cieľová hodnota	Vyhodnotenie cieľovej hodnoty k 31.12.2025
Poskytovať kvalitnú a aktuálnu ponuku dokumentov a informácií obyvateľom, reflektujúcu ich záujmy a informačné potreby efektívnym, prístupným a užívateľsky prívetivým spôsobom	<ul style="list-style-type: none"> <li>Prírastok knižničného fondu získaného kúpou</li> <li>Percento obnovy knižničného fondu</li> <li>Počet výpožičiek fyzických dokumentov</li> <li>Počet výpožičiek elektronických dokumentov</li> <li>Počet registrovaných užívateľov</li> <li>Počet návštevníkov</li> <li>Implementácia systému RFID ochrany fondu – počet spracovaných dokumentov</li> </ul>	4 800 2 235 000 9 000 8 000 90 000 200 000	5 389 3,11 267 458 11 877 9 900 120 715 91 453
Sprostredkovať neformálne vzdelávanie obyvateľov, prispievajúce k zvyšovaniu ich schopnosti orientácie v spoločnosti a vo svete, zodpovednosti, zamestnanosti, konkurencieschopnosti a podnikavosti, k znižovaniu rizika sociálneho vylúčenia a podporujúce dopady formálneho vzdelávania	<ul style="list-style-type: none"> <li>Počet realizovaných vzdelávacích akcií</li> <li>Počet účastníkov vzdelávacích akcií – fyzicky aj online</li> <li>Počet realizovaných kultúrnych, spoločenských a komunitných akcií</li> <li>Počet účastníkov kultúrnych, spoločenských a komunitných akcií - fyzicky aj online</li> </ul>	100 1 000 100 2 000	553 8 211 193 4 061
Zvyšovať viditeľnosť, rozpoznateľnosť, atraktivitu a efektívnu komunikáciu služieb a celej organizácie smerom k obyvateľom. Zapájať obyvateľov do tvorby a nastavovania služieb	<ul style="list-style-type: none"> <li>Počet realizovaných participatívnych akcií pri nastavovaní a skvalitňovaní služieb a priestoru</li> <li>Uviesť do prevádzky stanice so samoobslužným systémom požičiavania a vrátenia dokumentov</li> <li>Implementácia užívateľskej registrácie do Bratislavského mestského konta</li> </ul>	2 1 1	4 0 0
Poskytovať funkčný, prístupný a atraktívny priestor pre účely štúdia, vzdelávania, kultúrnych, spoločenských a komunitných aktivít, relaxu a voľného času verejnosti, a tým prispieť k skvalitneniu verejného priestoru	<ul style="list-style-type: none"> <li>Nový, samostatný bezbariérový vstup do letnej čítárne U červeného raka</li> <li>Vznik verejného technického laboratória SmartLab</li> <li>Letná čítareň U červeného raka: počet prevádzkových hodín ročne</li> <li>Letná čítareň Mičurín: počet prevádzkových hodín ročne</li> </ul>	1 1 900	0 1 965

Cieľ	Ukazovateľ	Cieľová hodnota	Vyhodnotenie cieľovej hodnoty k 31.12.2025
		824	552
Efektívne riadená a dobre fungujúca organizácia	<ul style="list-style-type: none"> <li>Počet akcií interného vzdelávania</li> <li>Počet účastníkov interného vzdelávania</li> <li>Koncepcia rozvoja organizácie</li> </ul>	50  350 1	59  250 1

**Za rok 2025 Mestská knižnica v Bratislave v rámci služieb eviduje:**

- 9 900 registrácií používateľov, z toho 9 103 osobne (91,9 %) a 797 online (8,1 %),
- 120 715 návštevníkov a návštevníčok všetkých pracovísk,
- 279 335 výpožičiek (z toho 267 458 fyzických dokumentov, 11 877 e-dokumentov). Najviac fyzických výpožičiek sa požičalo z voľných výberov v počte 219 974 dokumentov,
- 1 577 dokumentov doručených na 163 adres v Bratislave v rámci cyklodonášky (bezplatná služba pre registrovaných používateľov so zdravotným znevýhodneným alebo vekom nad 65 rokov).

**Obnova knižničného fondu je nasledovná:**

- pribudlo 6 374 nových dokumentov (z toho 5 389 kúpou, 985 darom),
- z celkového prírastku bolo 5 698 kníh a 676 špeciálnych dokumentov,
- čitatelia a čitateľky v stálej ankete „Kniha, ktorá mi chýba“ (v online aj offline verzii) vyjadrili 379 požiadaviek na doplnenie nových titulov, ktoré sa priebežne dopĺňajú,
- vyradených bolo 35 607 dokumentov,
- celkový stav knižničného fondu tvorilo 204 687 dokumentov, z toho 163 493 kníh a 41 194 špeciálnych dokumentov.

**Interné vzdelávanie:**

- realizovali sa interné školenia pre zamestnancov knižnice na témy Fyzio: Zdravé návyky pri práci v knižnici, Duševná hygiena: Ako lepšie zvládať stres, Špeciálna pedagogika, Ako pracovať s nevidiacimi a iné. V júni 2025 sa uskutočnila interná vzdelávacia konferencia pre zamestnanectvo knižnice, zameraná na zdieľanie profesijných a vzdelávacích skúseností a inšpirácií.
- zamestnanci sa zúčastňovali aj individuálnych školení podľa potreby a výberu, napríklad: Impact Summit, Konferencia: Aktuálne postavenie Braillovho písma v spoločnosti, I see me konferencia (Trust women), Legálne v knižnici: Orientácia v autorskom zákone, E-vzdelávanie v knižniciach, Benchmarking verejných knižníc, Odborný seminár Inklúzia – sprístupňovanie – služby: výmena skúseností knižníc krajín V4, školenie práce s RFID zariadeniami, Akadémia moderného knihovníka 2025, školenie Smartlab CVTI, EDUMA – premena tradičných knižníc na moderné komunity a iné.
- V roku 2025 sa knižnica zapojila do programu Erasmus+, v rámci ktorého sa v novembri uskutočnila prvá mobilita (Francúzsko). V programe knižnica pokračuje v roku 2026.
- Dohromady zamestnanci absolvovali 59 školení/konferencií, v počte účastníctva 250.

**Podujatia:**

- V roku 2025 bolo zorganizovaných 773 podujatí pre verejnosť (z toho 580 vzdelávacích a 193 kultúrnych), ktoré spolu navštívilo 11 989 návštevníkov a návštevníčok.
- Počas Bratislavských mestských dní (26.-27.4.) Mestskú knižnicu navštívilo 749 ľudí (z toho 491 na podujatiach a 258 ostatných návštevníkov a návštevníčok). Možnosť registrácie zdarma využilo 189 ľudí.
- Letnú čítareň U červeného raka otvorenú od 15. mája do 31. augusta 2025 navštívilo kvôli čítaniu celkovo 15 795 návštevníkov a návštevníčok, ktorí si prečítali 28 270 denníkov a časopisov. Sezónnu ponuku rozšírila Letná čítareň Mičurín, ktorá počas prevádzky v mesiacoch júl a august 2025 poskytovala čítanie, spoločenské hry aj program.

- Dňa 15. októbra 2025 otvorila Mestská knižnica pod záštitou Centra vedecko-technických informácií multimediálnu dielňu Smartlab. Okrem bežnej prevádzky dva dni v týždni uskutočnila v období do konca roka 18 workshopov a kurzov, ktorých sa zúčastnilo 266 návštevníkov.
- Okrem individuálnych podujatí a pravidelných formátov sa konali tiež festivaly a podujatia celomestského/celonárodného charakteru ako Noc s Andersenom, Víkend otvorených parkov a záhrad, festival BRaK, Music World Festival, Depaul pod hviezdami.
- 1. októbra 2025 oslávila Mestská knižnica výročie 125 rokov jej fungovania. Pri tejto príležitosti sa konala celomesačná Výstava 125 rokov knižnice, ktorú len počas vernisáže navštívilo 85 ľudí.

Bežný transfer na činnosť organizácie

1 478 716,- eur

Bežný transfer bol k 31. 12. 2025 zaslaný organizácii v sume 1 474 057,37 eur. Organizácii boli viazané finančné prostriedky v sume 4 658,- eur. Skutočné čerpanie príspevku z rozpočtu mesta bol v sume 1 474 056,42 eur. V sume bežného transferu boli zahrnuté aj vyplatené jednorazové odmeny 800 eur na základe uznesenia vlády SR č. 279/2025, a to v sume 56 287,37 eur.

Finančné prostriedky boli použité na nákup materiálu, krátkodobého hmotného majetku, kníh a tlače, energií, ďalej služieb a osobných nákladov nasledovne:

- nakúpený bol spotrebný materiál na odd. údržby a IT odd., kancelársky materiál, tonery, čistiace prostriedky, hygienický materiál a potreby, pohonné hmoty pre jedno služobné vozidlo knižnice, pracovné odevy, celkovo materiál v sume 31 337,66 eur,
- nákup kníh a tlače bol v sume 78 494,28 eur, a to aj vďaka navýšenej dotácii od zriaďovateľa v priebehu roka z dôvodu absencií grantov z FPU,
- v rámci krátkodobého hmotného majetku boli zakúpené stoličky, skrinky, regále, tlačiarne, čítačky čiarových kódov, notebooky, zariadenie viacúčelovej dielne, bezdrôtový panic systém a ostatný majetok, celkovo v sume 67 491,50 eur,
- boli uhradené výdavky na energie, opravy a údržbu (oprava priestorov pre multimediálny ateliér SmartLab, elektroinštalačné práce, maľovanie a ostatné opravy), cestovné a náklady na reprezentáciu,
- na ostatné služby knižnice, hl. zazmluvnené, boli tiež čerpané finančné prostriedky na aktualizáciu a údržbu knižničného systému Dawinci, telekomunikačné poplatky, poštovné, vodné a stočné, internet, nájomné zriaďovateľovi za oddelenie knižnice na Laurinskej 5, revízie výťahov, el. zariadení a plynových, tlakových zariadení, GDPR služby, ale aj na propagačné služby, školenia a náklady na kultúrne podujatia, celkovo v sume 92 975,68 eur,
- na osobné náklady boli použité finančné prostriedky v sume 1 183 953,22 eur, a to na mzdy zamestnancov, odvody do poisťovní, dohody na mimopracovný pomer, stravné, odchodné, rekreačné a náhrady pri práceneschopnosti, náklady na tvorbu sociálneho fondu a doplnkového dôchodkového poistenia.

Priemerný prepočítaný stav pracovníkov v roku 2025 bol 50,79 osôb. Vo fyzických osobách za uvedené obdobie bol priemerný stav pracovníkov 58 osôb. Mzdové náklady celkom ako záväzný ukazovateľ neboli prekročené. Plán bol v sume 814 215 eur a skutočnosť bola 814 214,24 eur. Dohody mimo pracovný pomer boli čerpané k 31. 12. 2025 v sume 4 752,00 eur. Priemerná mesačná mzda dosiahla výšku 1 335,92 eur aj vďaka vyplateným odmenám zo štátneho rozpočtu v sume 800,00 eur/os. v máji 2025.

**Mestskej knižnici v Bratislave boli poskytnuté zriaďovateľom účelové finančné prostriedky, ktoré aj vyčerpala:**

- na tvorbu koncepcie rozvoja MKB na r. 2026-2031 (15 000,- eur)
- na debarierizáciu vstupu do knižnice na Kapucínskej ul. a na prípravu projektu vstupu do letnej čítárne U červeného raka (10 900,- eur)
- na realizáciu letnej prevádzky knižnice v areáli Mičurín (11 500,- eur).

**Kapitálový transfer** v roku 2025 knižnici nebol poskytnutý.

### **Prvok: 4.2.3 Galéria mesta Bratislavy**

Zodpovednosť: riaditeľka Galérie mesta Bratislavy

Zámer:

Programovo budovať kvalitnú značku Galérie mesta Bratislavy (GMB) a pozitívneho imidžu mestskej kultúrnej inštitúcie smerom k odbornej a laickej verejnosti

Ukazovateľ	Schválený rozpočet na rok 2025	Upravený rozpočet na rok 2025	Skutočnosť na rok 2025	Plnenie v %
Bežné výdavky	2 460 485	2 765 500	2 763 046,09	99,9%
Kapitálové výdavky	106 163	129 863	129 858,95	100,0%
<b>Výdavky celkom</b>	<b>2 566 648</b>	<b>2 895 363</b>	<b>2 892 905,04</b>	<b>99,9%</b>

Cieľ	Ukazovateľ	Cieľová hodnota	Vyhodnotenie cieľovej hodnoty k 31.12.2025
Zvyšovať kvalitu služieb, orientácia na rôzne publiká	• Počet realizovaných výstav	5	10
	• Počet výchovno-vzdelávacích aktivít realizovaných oddelením galerijnej pedagogiky pre odbornú a širšiu verejnosť /priorita témy „Inklúzia“/	60	89
	• Počet kultúrno-spoločenských podujatí realizovaných galériou /priorita v Bratislave žijúce komunity/-vypĺňa marketing KK (spolupráce neviažúce sa k výstavám GMB napr. Brak, krst knihy ...)	10	11
	• Počet sprievodných programov k výstavám a stálym expozíciám pre odbornú a širšiu verejnosť	40	37
	• Nová prevádzka v priestoroch Pálffyho paláca (nájomca vybraný prostredníctvom obchodnej verejnej súťaže) - KT	1	0
Rozvíjať vedecko - výskumnú činnosť	• Konceptia vedecko-výskumnej činnosti na roky 2025 – 2028	1	0,50
	• Konceptia akvizičnej činnosti na roky 2025 – 2028	1	0,75
Zvyšovať počet vedecko-výskumných projektov	• Projekt Umenie mesta zameraný na tému diel vo verejnom priestore (výstupy – online katalóg diel vo VP Bratislavy - 2. fáza; živý program pre verejnosť – prednášky, komentované prehliadky, diskusie)	1	1
Systematicky budovať galerijnú zbierku	• Počet nových akvizícií /nákup zbierkových predmetov (ZP)/	40	99



Profesionalizovať manažment zbierok	<ul style="list-style-type: none"> <li>Akčný plán sťahovania ZP – 3. fáza</li> <li>Počet sfumigovaných a počet čiastočne reštaurovaných ZP predmetov/ - poz. Z dôvodu nového vedenia Slovenskej národnej galérie, ktorá zabezpečovala službu fumigácie, sa spolupráca prerušila a v súčasnosti nie je jasné, či bude SNG ponúkať túto službu aj naďalej</li> </ul>	1 170	1 51
Zvyšovať počet vedeckovýskumných projektov	<ul style="list-style-type: none"> <li>Projekt Umenie mesta zameraný na tému diel vo verejnom priestore (výstupy – online katalóg diel vo VP Bratislavy - 3. fáza a preklad databázy do anglického jazyka; živý program pre verejnosť – prednášky, komentované prehliadky, diskusie)</li> <li>Projekt ARS ET URBIS. Umenie a mesto – obnova stálej expozície barokového umenia v Mirbachovom paláci – prípravná fáza (libreto expozície, súťaž na architektonické riešenie expozície, zostavenie realizačného tímu)</li> </ul>	1  1	1  0,5
Digitalizácia a digitálna transformácia inštitúcie – zvyšovať prístupnosť zbierkových predmetov a odborných obsahov pre verejnosť, zvyšovať efektívnosť administratívy	<ul style="list-style-type: none"> <li>Počet publikovaných ZP v online databáze webumenia.sk</li> </ul>	12 600	12 947
Vydavateľská a publikačná činnosť – zvyšovať počet edičných projektov v anglickom jazyku, zvyšovať vlastný príjem z predaja publikácií	<ul style="list-style-type: none"> <li>Počet vydaných tlačených titulov spolu</li> <li>Koncepcia darčkových predmetov, vrátane revitalizácie predajných miest galérie</li> </ul>	3 1	3 1

Bežný transfer na činnosť organizácie

2 392 650,00 eur

Bežný transfer na depozitár

372 850,00 eur

Bežný transfer bol k 31. 12. 2025 zaslaný organizácii v sume 2 763 046,09 eur. V sume bežného transferu boli zahrnuté aj vyplatené jednorazové odmeny 800 eur na základe uznesenia vlády SR č. 279/2025, a to v sume 79 757,09 eur. V priebehu 1. polroka 2025 došlo rozpočtovým opatrením zriaďovateľa k navýšeniu rozpočtu bežného transferu o sumu 135 378,- eur na výdavky spojené s budovaním Strategického plánu GMB do roku 2030 (Koncepcia rozvoja inštitúcie), na projektovú dokumentáciu k výťahu Pálffyho palác – debarierizácia, na termostatizáciu a hydraulické vyregulovanie rozvodu vykurovania v budove Pálffyho paláca a z dôvodu nefunkčnosti FPÚ aj za účelom spolufinancovania celoročnej programovej činnosti.

Poslednou úpravou v 1. polroku 2025 v zmysle rozpočtového opatrenia primátora hlavného mesta SR Bratislavy č. 5 zo dňa 27. 6. 2025 vykonaného na základe splnomocnenia Mestského zastupiteľstva hlavného mesta SR Bratislavy zo dňa 12. 12. 2024 (uznesenie č. 737/2024) sa výška bežného transferu upravila na celkovú sumu 2 678 074,- eur. Zmenou rozpočtu došlo aj k zvýšeniu o sumu 79 758,- eur na mzdové a odvodové výdavky v rámci 800 eurových odmien zamestnancov štátnej a verejnej správy. V priebehu 2. polroka 2025 ďalej došlo rozpočtovým opatrením zriaďovateľa k navýšeniu rozpočtu bežného transferu celkovo o sumu 89 979,00 eur na výdavky spojené s organizačnou zmenou v GMB – 2 nové pracovné pozície a s tým spojené aj odvodové povinnosti zamestnávateľa a nepriame výdavky k novovytvoreným pozíciám, zvýšenie bežného transferu na energie a na výdavky spojené s depozitárom Vajnorská (energie).

V roku 2025 GMB zabezpečovala sprístupňovanie svojich zbierok prostredníctvom prezentačnej činnosti – výstav, expozícií, edičných projektov a digitalizácie zbierkových predmetov. Súčasne naďalej profesionalizovala správu a ochranu zbierkových predmetov prostredníctvom uloženia zbierkových predmetov v nových depozitárnych priestoroch GMB. Sústredila sa na služby verejnosti v súlade s koncepciou rozvoja činnosti organizácie s dôrazom na vzdelávanie a implementáciou nových trendov v oblasti prezentácie vizuálneho umenia. GMB sa sústredila na prehľbovanie vzťahu s návštevníkmi aj prostredníctvom nových programových aktivít a projektov zameraných na tému umenie vo verejnom priestore (vzdelávacie a sprievodné programy pre širšiu verejnosť, online katalóg diel vo verejnom priestore už aj v anglickom jazyku) a služieb (bezplatný vstup na výstavy GMB každú prvú stredu v mesiaci, celoročný bezplatný vstup pre mládež a študentov do 18 rokov, bezbariérový vstup na nádvorie spravovaných palácov a do samoobslužného ateliéru v MP, nového galerijného kníhkupectva a kaviarne), čím aj v roku 2025 prispievala ku kultivácii spoločnosti a prepájaniu miestnych komunít.

Vydavateľská činnosť GMB patrí, popri základnej výstavnej a akvizičnej činnosti, dlhodobo k imanentným aktivitám galérie. Katalógy k výstavám, monografie umelcov, autorské knihy, popularizačný materiál, edukační sprievodcovia a mnohé iné formáty sú prirodzenou súčasťou galerijných procesov a komunikácie s verejnosťou. GMB má snahu osloviť svojou publikačnou činnosťou čo najširšie publikum s rozmanitými očakávaniami, korešpondovať s bohatým rozsahom zbierok galérie, jej stálymi expozíciami a súčasne reagovať na aktuálne výstavné projekty. Jedným z úspešných projektov GMB v roku 2025 bolo aj otvorenie kníhkupectva Ex Libris, ktoré je jedinečné svojím výberom kníh o vizuálnom umení, architektúre, dizajne a kultúre.

V oblasti prevádzky a správy nehnuteľností GMB vykonávala údržbu zverených objektov v rozsahu finančného krytia z príspevku zriaďovateľa – dvoch národných kultúrnych pamiatok – Pálffyho palác a Mirbachov palác a skladu v Devínskej Novej Vsi.

V rámci bežného transferu na rok 2025 GMB realizovala aj ďalší prioritný projekt „Nové depozitáre Vajnorská pre GMB a MMB“, ktorý riešil problém dlhodobo nevhodného uloženia zbierkových predmetov galérie a múzea.

Kapitálový transfer bol pre rok 2025 rozpočtovaný v sume 129 863,- eur. K 31. 12. 2025 bol čerpaný v sume 129 858,95 eur, a to na:

Popis investičnej akcie	Schválený rozpočet na rok 2025 v eur	Upravený rozpočet na rok 2025 v eur	Skutočnosť k 31.12.2025 v eur
Mirbachov palác: obnova	83 663	83 663	83 663,00
Zbierkové predmety	22 500	22 500	22 500,00
Debarierizácia a sprístupňovanie verejného priestoru inštitúcií	0	23 700	23 695,95

#### Prvok: 4.2.4 Múzeum mesta Bratislavy

Zodpovednosť: riaditeľka Múzea mesta Bratislavy

##### Zámer:

Rozvíjať Múzeum mesta Bratislavy (MMB) ako odbornú, modernú a dostupnú inštitúciu, ktorá prezentuje a sprístupňuje širokej verejnosti dejiny hlavného mesta a jeho obyvateľov

v eur

Ukazovateľ	Schválený rozpočet na rok 2025	Upravený rozpočet na rok 2025	Skutočnosť na rok 2025	Plnenie v %
Bežné výdavky	3 438 613	3 608 892	3 548 264,70	98,3%
Kapitálové výdavky	225 000	661 553	659 799,36	99,7%
<b>Výdavky celkom</b>	<b>3 663 613</b>	<b>4 270 445</b>	<b>4 208 064,06</b>	<b>98,5%</b>

Cieľ	Ukazovateľ	Cieľová hodnota	Vyhodnotenie cieľovej hodnoty k 31.12.2025
Prezentovať dejiny Bratislavy a jej obyvateľov prostredníctvom expozícií a výstav.	<ul style="list-style-type: none"> <li>Vlastné výstavné projekty (Netušené súvislosti (mimo)európskych zbierok; Rodinné skutočnosti, Z depozitára)</li> </ul>	2	2
Optimalizovať podmienky a profesionalizovať manažment zbierok.	<ul style="list-style-type: none"> <li>Počet presťahovaných a odborne uložených zbierkových predmetov do depozitára Vajnorská</li> </ul>	1200	231
Budovať vzťah k verejnosti, jej poznanie dejín Bratislavy a zvýšenie porozumenia k nim prostredníctvom programovej ponuky a komunikácie	<ul style="list-style-type: none"> <li>Počet návštevníkov</li> <li>Počet návštevníkov sprievodných podujatí</li> <li>Zvýšenie zásahu (reach) na sociálnej sieti Facebook</li> </ul>	260 000 15 000 30 %	567 269 26 575 30 %
Modernizovať návštevnícku infraštruktúru objektov a expozícií, ponuku služieb	<ul style="list-style-type: none"> <li>Nová služba pre návštevníkov alebo opatrenie na zvýšenie pobytovej kvality lokalít MMB</li> </ul>	min. 1	1
Udržiavať a zabezpečovať optimálny stav spravovaných budov.	<ul style="list-style-type: none"> <li>Opatrenia na zníženie spotreby energie</li> </ul>	min. 1	1

Prezentovať dejiny Bratislavy a jej obyvateľov prostredníctvom expozícií a výstav:

- Výstava Životopisy ľudí a vecí (pracovný názov Netušené súvislosti (mimo)európskych zbierok) bola verejnosti sprístupnená 22. 5. 2025.
- V roku 2025 boli zrealizované nasledovné inštalácie v rámci projektu Aj ja som Bratislavčanka (do konca roka 2025 projekt Z depozitára) – mestský hodinár Vojtech Czubín, mestský archivár Ovídius Faust, historička Oľga Wagnerová, bratislavský primáš Jozef Pihík a Dora Helmár, ktorá sa venovala inštitucionálnej sociálnej pomoci.
- Výstava Rodinné skutočnosti bola verejnosti sprístupnená 23. 10. 2025.

Optimalizovať podmienky a profesionalizovať manažment zbierok:

- V roku 2025 bolo do depozitára na Vajnorskej ul. fyzicky presunutých a odborne uložených spolu 231 ZP, čo je menej, než bolo pôvodne naplánované. Rozdiel medzi plánom a skutočnosťou spôsobila potreba venovať sa prednostne baleniu a príprave na prevoz ZP dlhodobu uložených v objekte meštianskeho domu na Beblavého ul. v rámci prípravy objektu na generálnu rekonštrukciu a baleniu a prevozu ZP dlhodobu uložených v suterénnych priestoroch Starej radnice v rámci ich vyprázdnenia pre prípravné práce predchádzajúce sprístupneniu priestorov verejnosti ako tzv. rodinnej zóny. V rámci týchto prípravných prác bolo presťahovaných ďalších 278 ZP, tieto však boli odborne uložené v iných depozitároch MMB, nie v depozitári na Vajnorskej ul.

Budovať vzťah verejnosti, jej poznanie dejín Bratislavy a zvýšenie porozumenia k nim prostredníctvom programovej ponuky a komunikácie:

- V druhom polroku 2025 bola programová ponuka rozšírená o nové vzdelávacie programy pre materské, základné a stredné školy realizované v spolupráci s Dramacentrom EDUdrama, vrátane vzdelávacích programov na hrade Devín (Štúr, železná opona). MMB posilnilo diskusnú a reflexívnu líniu prostredníctvom formátu Spicy Depository zameraného na otázky dekolonizácie múzeí a interpretácie zbierok, ako aj podujatiami venovanými výročiu Novembra 1989. V rámci inkluzívnych aktivít

pokračovala spolupráca s Úniou nevidiacich a slabozrakých Slovenska a s Myslím – centrom kultúry nepočujúcich.

- Programová ponuka MMB tak v roku 2025 pokračovala v cielenej práci na budovaní vzťahu verejnosti k mestu a jeho histórii, s dôrazom na inkluzívne, vzdelávacie a participatívne formáty.

Modernizovať návštevnícku infraštruktúru objektov a expozícií, ponuku služieb na hrade Devín:

- Výstavu Pozor, hranica! Devín v železnej opone 1948 – 1989 MMB otvorilo pre návštevníkov aj v zimnej sezóne, v minulosti bývala výstavná miestnosť v zime zatvorená. V novembri bola výstava aktualizovaná a doplnená o nový exponát – originálny transparent z protestného zhromaždenia na hrade z decembra 1989. Vzhľadom na pretrvávajúci návštevnícky záujem MMB rozhodlo o jej predĺžení do konca roka 2026.
- V marci MMB osadilo nový bronzový model hradného areálu zachytávajúci jeho stav na prelome 17. a 18. storočia, doplnený prvkami pre nevidiacich a umiestnený na novovybudovanú debarierizačnú plošinu s upraveným okolitým terénom.
- V apríli 2025 bola pred vstupom na hrad osadená vlajkosláva, v júni 2025 bola doplnená o štátnu vlajku na hornom hrade.
- Od apríla do októbra 2025 MMB ponúkalo 4x denne bezplatné lektorské výklady pre verejnosť, počet ich účastníkov dosiahol 4750.
- V auguste 2025 prešiel Múzejný a suvenírový obchod vo výstavnej miestnosti na strednom hrade komplexnou úpravou a modernizáciou, vrátane debarierizácie. Súčasťou bolo aj rozšírenie ponuky suvenírov.
- Programovú ponuku tvoril dlhodobý formát odborných výkladov na rôzne témy a zážitkových programov a aktivít. Zásadným rozšírením programovej ponuky bol multižánrový festival Sútok, ktorého prvý ročník sa konal na hrade 14. 6. 2025. V programovej ponuke sa MMB zameralo aj na menšinových návštevníkov.
- V spolupráci s Úniou nevidiacich a slabozrakých Slovenska MMB pripravilo dve komentované prehliadky pre ľudí so zrakovými obmedzeniami, na ktoré nadviazal inkluzívny festival Devín pre všetkých v septembri 2025.
- Devín v priebehu roka 2025 navštívilo spolu 179 482 návštevníkov a návštevníčok, z čoho približne 45 % bolo zo zahraničia.

Udržiavať a zabezpečovať optimálny stav spravovaných budov:

- V Apponyiho paláci MMB zrealizovalo komplexnú reguláciu vykurovania, výmenu nefunkčných fancoil jednotiek za radiátorové vykurovanie a zrekonštruovalo systém merania a regulácia, implementovalo tiež smart riadiaci systém LOXONE.
- V Starej radnici MMB vymenilo 80 % nefunkčných fancoil jednotiek za radiátory, do jednotlivých MaR rozvádzačov bol inštalovaný smart riadiaci systém LOXONE, ktorý okrem vzdialeného online monitoringu a konfigurácie zabezpečoval aj ekvitermickú reguláciu vykurovacej vody a podlahového vykurovania podľa exteriérovej teploty. V kancelárskych priestoroch administratívnej časti objektu bolo osadené smart termostatické riadenie radiátorov s časovým plánom.
- Priestory výstavnej siene Starej radnice boli doplnené o automatických posuvné dvere, ktoré zabezpečovali zvýšený klimatický komfort pre vystavené zbierky a znižovali tepelné straty, výstavné priestory boli doplnené o riadené odvlhčovacie jednotky.
- Do južných a západných kancelárií bol osadený nový systém klimatizácie poháňaný tepelným čerpadlom, ktorý umožňoval zónovú reguláciu chladenia a znižoval frekvenciu aktivácie zastaraného centrálného chladiaceho stroja.
- Na Hrade Devín bolo dobudované vzdialené riadenie odvlhčovania expozície s nasadením časového plánu a merania spotreby. Zároveň bol pripravený koncept výmeny areálového osvetlenia komunikácií dolného a stredného hradu za nové LED osvetlenie.
- V konferenčnej sieni Faustova sieň bola zrekonštruovaná vzduchotechnika a doplnená rekuperácia vzduchu za účelom efektívneho vetrania, vykurovania a chladenia a minimalizácie energetických strát vplyvom dokurovania a chladenia vonkajšieho vzduchu.

Bežný transfer na činnosť organizácie  
Bežný transfer na depozitár

3 285 362,- eur  
323 530,- eur

Bežný transfer bol k 31. 12. 2025 zaslaný organizácií v sume 3 548 264,70 eur. Finančné prostriedky z bežného transferu boli použité najmä na financovanie mzdových výdavkov, prevádzkových a odbornú činnosť (napr. výstavné projekty, reštaurátorská činnosť a pod.) a časť personálnych výdavkov bola financovaná z vlastných zdrojov získaných primárne z tržieb zo vstupného, krátkodobého a dlhodobého prenájmu. Počas roka 2025 bol schválený rozpočet MMB v sume 3 438 613,- eur rozpočtovými úpravami zvýšený o 170 279,- eur na:

Vypracovanie štúdie/Projektová dokumentácia – prekonanie schodov v prechode medzi budovami Stará radnica – Apponyiho palác	1 500,- eur	Štúdia bola vypracovaná a je pripravená na realizáciu.
Výmena strojovne, výťahu - Apponyiho palác	17 200,- eur	Rekonštrukcia strojovne prebehla v úplnom rozsahu a výťah je plne funkčný.
Inžiniering, stavebné povolenie – príprava na realizáciu rampy k vchodu do Lekárne u Červeného raka	1 500,- eur	Zdroje boli presunuté na rekonštrukciu výťahu Apponyiho paláca, z dôvodu vyšších rozpočtových nákladov.
Prevádzka Múzea J. N. Hummela – výdavky súvisiace s plnením nájomnej zmluvy	6 000,- eur	Boli realizované.
Jednorazová odmena 800 eur pre zamestnancov SŠ a VS	144 079,- eur	144 078,69 eur bola čerpaná jednorazová odmena pre zamestnancov SŠ a VS

Kapitálový transfer bol rozpočtovaný v sume 661 553,- eur a k 31. 12. 2025 čerpaný v sume 659 799,36 eur na:

Popis investičnej akcie	Schválený rozpočet na rok 2025 v eur	Upravený rozpočet na rok 2025 v eur	Skutočnosť k 31.12.2025 v eur
Rozvoj areálu hradu Devín (ID 2274)	0	36 553	36 553,00
Hrad Devín – Dynamická bariéra (ID 2591)	225 500	625 000	623 246,36

#### **Prvok: 4.2.5 Účelové prostriedky na valorizáciu platov zamestnancov príspevkových organizácií**

V roku 2025 sa v predmetnom prvku finančné prostriedky nerozpočtovali.

#### **Prvok: 4.2.6 Program rozvoja kultúrnych príspevkových organizácií**

Zodpovednosť: vedúci odd. kultúry

Zámer:

Manažment kvality kultúrnych organizácií mesta a vytváranie podmienok pre ich rozvoj

PRIORITA: Súčasť programového vyhlásenia, kapitola KULTÚRA – rozvoj BKIS/ DPOH, potrieb GMB a MMB.

v eur

Ukazovateľ	Schválený rozpočet na rok 2025	Upravený rozpočet na rok 2025	Skutočnosť na rok 2025	Plnenie v %
Bežné výdavky	80 000	2 100	0,00	0,0%
Kapitálové výdavky	0	0	0,00	-
<b>Výdavky celkom</b>	<b>80 000</b>	<b>2 100</b>	<b>0,00</b>	<b>0,0%</b>

Cieľ	Ukazovateľ	Cieľová hodnota	Vyhodnotenie cieľovej hodnoty k 31.12.2025
Stimulácia rozvojových projektov	počet rozvojových aktivít	6	8

Štruktúra výdavkov:

Upravený rozpočet – bežné transfery

2 100,- eur

Na rok 2025 bol Programu rozvoja kultúrnych príspevkových organizácií schválený rozpočet v sume 80 000,- eur. Následne bol upravený zmenou rozpočtu, schválenou uznesením MsZ č. 839/2025 zo dňa 24. 4. 2025. Touto zmenou bolo presunutých 71 540,- eur do mestských kultúrnych organizácií na predložené projekty programu rozvoja v roku 2025 takto: 14 790,- eur do BKIS, 15 000,- eur do MKB, 15 000,- eur do GMB, 15 000,- eur do MÚOP, 11 750,- eur do DPOH. V rámci rozpočtového opatrenia primátora č. 4 zo dňa 30. 5. 2025 bola vykonaná zmena v prvku presunom 6 360,- eur do rozpočtu Mestskej knižnice v Bratislave na zabezpečenie realizácie letnej prevádzky v objekte Mičurín. Rozpočet Programu rozvoja kultúrnych príspevkových organizácií bol upravený uznesením MsZ č. 1040/2025 zo dňa 11. 12. 2025 viazaním bežných výdavkov v sume 2 100,- eur.

### Prvok: 4.2.7 DPOH

V priebehu roka 2025 boli finančné prostriedky DPOH presunuté na prvok 7.5.1.

## Podprogram: 4.3 Bratislavský lesopark (Mestské lesy)

Zodpovednosť: poverený riaditeľ Mestských lesov

Zámer:

Pravidelná údržba a revitalizácia lesoparku

v eur

Ukazovateľ	Schválený rozpočet na rok 2025	Upravený rozpočet na rok 2025	Skutočnosť na rok 2025	Plnenie v %
Bežné výdavky	1 657 380	1 688 568	1 684 381,85	99,8%
Kapitálové výdavky	189 750	149 750	131 914,80	88,1%
<b>Výdavky celkom</b>	<b>1 847 130</b>	<b>1 838 318</b>	<b>1 816 296,65</b>	<b>98,8%</b>

Bežný transfer bol k 31. 12. 2025 zaslaný organizácii v sume 1 684 381,85 eur, čo predstavuje 99,75 % plnenie ročného rozpočtu. V tom bol organizácii zaslaný transfer na jednorazové odmeny po vyúčtovaní v sume 31 186,85 eur na základe schváleného uznesenia vlády SR č. 279/2025 z 21. 5. 2025. Mestské lesy naďalej pokračovali v údržbe Lesoparku, ktorý je najväčšou súvislou zelenou rekreačnou plochou na území hlavného mesta SR, v odlove diviakov na jeho území formou predaja „Povolení na lov“, spravovali aj zverené vodné plochy, ktoré v zmysle zákona č. 139/2002 Z. z. o rybárstve môžu využívať na hospodársky chov rýb alebo ako rybársky revír, a tiež v oblasti včelárstva vrátane s tým spojených vzdelávacích aktivít. V sledovanom období roku 2025, t. j. od 01.01. – 31.12.2025 z bežného transferu boli čerpané náklady na nájom budov, objektov alebo ich častí v sume 672 732,20 eur a na projekt Lesopark Petržalka v sume 161 000,00 eur.

Kapitálový transfer bol k 31. 12. 2025 zaslaný organizácii v sume 131 914,80 eur, čo predstavuje 88,09 % plnenie ročného rozpočtu, konkrétne na:

Ukazovateľ	Upravený rozpočet na rok 2025 v eur	Skutočnosť k 31.12.2025 v eur
Lesná cesta malý Draždiak	20 000	2 164,80
Verejné priestory Bratislava – stavebné práce – bezbariérová lávka Partizánska lúka	75 000	75 000,00

Strojové vybavenie – pracovná 6-kolka, vývozka Avestavagnen Ranger Plus 2000 4,8 MT, štiepkovač LASKI LS160PB a ochrana strojového vybavenia	54 750	54 750,00
--	--------	-----------

## Podprogram: 4.4 Zoologická záhrada

Zodpovednosť: riaditeľ Zoologickej záhrady

### Zámer:

Zvýšiť záujem verejnosti o návštevu Zoologickej záhrady a o záchranu ohrozených druhov živočíchov, neustále vytvárať vhodné prostredie pre odpočinok, výchovu a vzdelávanie obyvateľov a návštevníkov hlavného mesta

v eur

Ukazovateľ	Schválený rozpočet na rok 2025	Upravený rozpočet na rok 2025	Skutočnosť na rok 2025	Plnenie v %
Bežné výdavky	2 184 246	2 326 197	2 314 516,55	99,5%
Kapitálové výdavky	187 500	628 000	628 000,00	100,0%
<b>Výdavky celkom</b>	<b>2 371 746</b>	<b>2 954 197</b>	<b>2 942 516,55</b>	<b>99,6%</b>

Cieľ	Ukazovateľ	Cieľová hodnota	Vyhodnotenie cieľovej hodnoty k 31.12.2025
Podporiť aktivity z oblasti environmentalistiky	neformálne vzdelávanie prostredníctvom podujatí pre verejnosť	14	15
Návštevnosť ZOO	počet návštevníkov	275 000 osôb	242 770 osôb

Počet návštevníkov bol v jarných mesiacoch ovplyvnený epidémiou slintačky a krívačky, kedy bola ZOO zatvorená, a to konkrétne v období od 22. 3. do 20. 5. 2025.

### Bežný transfer

- na činnosť organizácie: 2 326 197,- eur
- v tom: odmena KZVS UV SR č. 279/2025 90 951,- eur

Bežný transfer bol k 31. 12. 2025 zaslaný organizácii v sume 2 314 516,55 eur, z toho suma 90 950,55 eur bola určená na vyplatenie odmien v sume 800 eur v zmysle uznesenia vlády SR č. 279/2025. Finančné prostriedky boli použité na krmivo, energie, opravy pozemných komunikácií a výbehov, materiál atď. V bežných výdavkoch sa pôvodne rozpočtoval príspevok v sume 2 184 246,- eur, po úprave v sume 2 326 197,- eur, čo predstavuje výdavky plánované na nákup krmiva, prípravu a realizáciu tradičných podujatí pre verejnosť, veterinárne služby, spotrebu energií, pravidelné prehliadky a opravy motorových vozidiel, nákup pohonných hmôt, nákup záhradných potrieb a náradia, pracovných odevov a obuvi, opravy a úpravy chovných zariadení, služby geodetov, architektov a krajinných architektov, odmena 800 eur v zmysle KZVS a UV SR č. 279/2025 i ostatné náklady spojené s prevádzkou ZOO.

Kapitálový transfer k 31. 12. 2025 bol čerpaný nasledovne:

Ukazovateľ	Upravený rozpočet na rok 2025 v eur	Skutočnosť k 31.12.2025 v eur
Nové chovné zariadenie makak, magot, supy a orlosupy (Karpatský les)	473 000	473 000,00
Chovné zariadenie pre mačkovité šelmy	155 000	155 000,00

## Podprogram: 4.5 Rekreačné a športové služby (STaRZ)

Zodpovednosť: riaditeľ STaRZ-u

### Zámer:

Vytváranie podmienok k športovaniu verejnosti a detí, k zabezpečeniu významných medzinárodných športových podujatí

v eur

Ukazovateľ	Schválený rozpočet na rok 2025	Upravený rozpočet na rok 2025	Skutočnosť na rok 2025	Plnenie v %
Bežné výdavky	3 411 133	4 017 300	4 017 299,11	100,0%
Kapitálové výdavky	1 012 500	1 912 500	1 912 500,00	100,0%
<b>Výdavky celkom</b>	<b>4 423 633</b>	<b>5 929 800</b>	<b>5 929 799,11</b>	<b>100,0%</b>

Cieľ	Ukazovateľ	Cieľová hodnota	Vyhodnotenie cieľovej hodnoty k 31.12.2025
Zabezpečenie širokého spektra športových podujatí pre deti, mládež a dospelých	zvýšenie počtu detí na podujatiach STaRZu (Beh Devín, Cvičko) i v prevádzkach vďaka spolupráci s MČ a školami, či klubmi, vďaka zvýhodnenému vstupnému, efektívnejšej komunikácii	+ 10%	Splnené
Zníženie energetickej náročnosti prevádzok organizácie	rekonštrukcia Plaváreň Pasienky	1	Splnené/Prebieha

Bežný transfer

- na činnosť organizácie: 4 017 300,- eur
- v tom: odmena KZVS UV SR č. 279/2025 190 804,- eur

Bežný transfer na činnosť organizácie bol na rok 2025 schválený v sume 3 411 133,- eur, k 31. 12. 2025 po úpravách rozpočtu vo výške 4 017 300,- eur. Jeho čerpanie k 31. 12. 2025 bolo vo výške 4 017 299,11 eur z toho 190 803,11 eur na odmeny KZVS UV SR č. 279/2025.

Kapitálový transfer k 31. 12. 2025 bol čerpaný nasledovne:

Ukazovateľ	Upravený rozpočet na rok 2025 v eur	Skutočnosť k 31.12.2025 v eur
Revitalizácia LK Rosnička	1 075 000	1 075 000,00
Plaváreň Pasienky	837 500	837 500,00

## Podprogram: 4.6 Pohrebné služby (MARIANUM – Pohrebníctvo mesta Bratislavy)

Zodpovednosť: riaditeľ organizácie MARIANUM - Pohrebníctvo mesta Bratislavy

### Zámer:

Zabezpečiť dôstojné miesto pre posledný odpočinok obyvateľov hlavného mesta a rozšírenie cintorínov z dôvodu znižovania voľných hrobových miest na pochovanie v závislosti od schváleného územného plánu



v eur

Ukazovateľ	Schválený rozpočet na rok 2025	Upravený rozpočet na rok 2025	Skutočnosť na rok 2025	Plnenie v %
Bežné výdavky	5 408 687	5 694 511	5 675 011,23	99,7%
Kapitálové výdavky	0	0	0,00	-
<b>Výdavky celkom</b>	<b>5 408 687</b>	<b>5 694 511</b>	<b>5 675 011,23</b>	<b>99,7%</b>

Cieľ	Ukazovateľ	Cieľová hodnota	Vyhodnotenie cieľovej hodnoty k 31.12.2025
Zabezpečiť kvalitné cintorínske služby a rozšírenie cintorínov pre dôstojné pochovávanie	celkový počet hrobových, urnových a kryptových miest	91 500	94 111

Bežný transfer bol v sledovanom období príspevkovej organizácii MARIANUM – Pohrebníctvo upravený v sume 5 694 511,- eur, z toho na príspevok na bežnú činnosť v sume 5 500 173,- eur, na výplatu odmien /800,- eur/zamestnanec/ v zmysle Uznesenia vlády SR bola rozpočtovaná suma 171 092,- eur a na údržbu a obnovu vojnových hrobov bol zaslaný príspevok v sume 23 246,- eur. Príspevková organizácia vyčerpala 5 675 011,23 eur, v tom príspevok na obnovu vojnových hrobov bol čerpaný v sume 23 245,45 eur. V súvislosti s odmenami /800,- eur/zamestnanec/ bolo vyplatených 171 091,78 eur.

## Podprogram: 4.7 Pamiatková starostlivosť

Zámer:

Zachované kultúrne dedičstvo na území hlavného mesta

v eur

Ukazovateľ	Schválený rozpočet na rok 2025	Upravený rozpočet na rok 2025	Skutočnosť na rok 2025	Plnenie v %
Bežné výdavky	400 246	432 650	429 600,26	99,3%
Kapitálové výdavky	0	0	0,00	-
<b>Výdavky celkom</b>	<b>400 246</b>	<b>432 650</b>	<b>429 600,26</b>	<b>99,3%</b>

### Prvok: 4.7.1 Mestský ústav ochrany pamiatok

Zodpovednosť: riaditeľ Mestského ústavu ochrany pamiatok

Zámer:

Vypracúvať odborné podklady a odborné stanoviská s cieľom zachovať historickú identitu a autentický obraz hlavného mesta, viesť Celomestský zoznam pamätihodností Bratislavy, usmerňovanie pomníkovej a výtvarnej tvorby, výskumná činnosť a informovanie verejnosti o kultúrno-historických fenoménoch v dejinách hlavného mesta

v eur

Ukazovateľ	Schválený rozpočet na rok 2025	Upravený rozpočet na rok 2025	Skutočnosť na rok 2025	Plnenie v %
Bežné výdavky	400 246	432 650	429 600,26	99,3%
Kapitálové výdavky	0	0	0,00	-
<b>Výdavky celkom</b>	<b>400 246</b>	<b>432 650</b>	<b>429 600,26</b>	<b>99,3%</b>

Cieľ	Ukazovateľ	Cieľová hodnota	Vyhodnotenie cieľovej hodnoty k 31.12.2025
Kultúrne dedičstvo - výskum	<ul style="list-style-type: none"> <li>Pamiatkové výskumy pre samosprávu</li> <li>Pamiatkové výskumy pre iné subjekty</li> <li>Vedecké a popularizačné aktivity</li> </ul>	3 4 20	3 3 25
Kultúrne dedičstvo - popularizácia a propagácia	<ul style="list-style-type: none"> <li>Prednášky pre verejnosť</li> <li>Exkurzie pre verejnosť</li> <li>Prezentácia formou videovýstupov a audiovýstupov</li> </ul>	5 5 10 + 3	7 4 9+6
Evidencia pamätihodností Hlavného mesta – vedenie a aktualizovanie	<ul style="list-style-type: none"> <li>Aktualizácia evidencie 1x ročne</li> <li>Poradenstvo pre MČ pri vedení ich evidencie</li> </ul>	1 10	1 10
Dielo vo verejnom priestore - metodické usmerňovanie agendy v časti pamiatkovej starostlivosti – spolupráca s OK, GMB, MIB	<ul style="list-style-type: none"> <li>Archívne bádanie k vlastníckym vzťahom.</li> <li>Členstvo v komisii pre diela vo v.p.</li> <li>Usmerňovanie obnovy diel vo v.p.</li> </ul>	10 10 10	10 10 12
Koncepcia umiestňovania umeleckých diel vo verejných priestoroch mestá spolupráca s OK, GMB, MIB	<ul style="list-style-type: none"> <li>Aktualizácia pasportu diel vo v.p.</li> <li>Spolupráca na novej koncepcii narábania s dielami vo v.p.</li> <li>Spolupráca s GMB na databáze diel vo v.p.</li> </ul>	1 1 1	1 1 1
Rozvojové projekty s problematikou kultúrneho dedičstva – partnerstvá	<ul style="list-style-type: none"> <li>Projekty o rím. kultúrnom dedičstve</li> <li>Projekty prezentácie KD súčasnými vizuálnymi prostriedkami</li> </ul>	1 1	1 1
Odborné stanoviská pre samosprávu pre oblasť ochrany, propagácie a obnovy kultúrneho dedičstva Hlavného mesta a MČ	<ul style="list-style-type: none"> <li>Odborné analýzy a poradenstvo</li> <li>Odborná stanoviska pre hlavné mesto</li> <li>Odborné stanoviská pre MČ BA</li> <li>Odborné stanoviská pre iné inštitúcie</li> </ul>	20 20 20 20	25 22 23 18
*Digitalizácia	<ul style="list-style-type: none"> <li>Ďalšia etapa digitalizácie dokumentačného fondu</li> </ul>	2	2

Cieľové ukazovatele boli prioritne stanovené na výskum a propagáciu kultúrneho dedičstva hlavného mesta a na dielčie úlohy z toho vyplývajúce. Hlavný dôraz sa v roku 2025 kládol na tieto ciele:

- Evidencia pamätihodností na úrovni hlavného mesta aj mestských častí  
Celomestský zoznam pamätihodností Bratislavy bol aktualizovaný formou čistiacej aktualizácie, ktorá nebola viazaná na uznesenie MsZ. Do evidencie sa urobili nevyhnutné textové zmeny v zmysle upresnenia pojmov. Neboli pridané ani odstránené žiadne položky. Štandardne sa uskutočnila

komunikácia s MČ mesta na aktualizáciách ich miestnych zoznamov. Aj v roku 2025 bolo vykonávané poradenstvo so všetkými MČ v oblasti údržby a obnovy ich lokálnych pamätihodností.

- Odborné stanoviská pre samosprávu  
Odborné stanoviská boli poskytované podľa vyžiadania pre všetky oddelenia magistrátu, najmä však pre odd. nájmov, odd. kultúry a odd. vnútornej správy magistrátu. Priebežne boli v roku 2025 vypracovávané stanoviská pre oddelenia kultúry a stavebné oddelenia mestských častí, podľa ich potreby. Poskytované tiež boli odborné stanoviská aj pre pamiatkové orgány (Pamiatkový úrad SR a Krajský pamiatkový úrad BA), ako aj pre developerov a súkromných žiadateľov.
- Výskumy kultúrneho dedičstva  
Organizácia vykonala pre samosprávu viaceré archívne výskumy (napr. veža Starej radnice) a pre súkromné spoločnosti a inštitúcie archeologické výskumy (napr. Kollárovo nám., záhrada Úradu vlády SR).
- Popularizácia a propagácia kultúrneho dedičstva  
Propagácia kultúrneho dedičstva je kľúčovou činnosťou organizácie, a preto bola realizovaná niekoľkými spôsobmi. V roku 2025 organizácia vykonávala popri tradičných prednáškach (napr. pre Univerzitu 3. veku) aj inovované prednášky s premietaním v jej *Sále pod klenbami* (Uršulínska 9). Organizácia sa venovala aj exkurziám v teréne (napr. kaplnka sv. Jakuba). V online prostredí pôsobila formou propagačných videí, zverejňovaných na web-stránke, sociálnych sieťach a na YouTube.
- Rozvojové projekty  
Organizácia začala v roku 2024 realizovať nový rozvojový projekt v oblasti kultúrneho dedičstva, zameraný na propagáciu rímskeho dedičstva (replika rímskej lode Danuvina Alacris na Dunaji) spolu s rakúskymi a nemeckými partnermi. Ťažisko tohto projektu – plavby pre verejnosť rímskou loďou po Dunaji – sa realizovali v 1. polroku 2025. Koncom novembra 2025 organizácia uskutočnila 2. ročník filmového festivalu Archeofilm Bratislava, venovaný dokumentárnym filmom z oblasti propagácie kultúrneho dedičstva.
- Digitalizácia  
Aj v roku 2025 pokračovala digitalizácia dokumentačných fondov organizácie v oblasti výskumných materiálov, technických materiálov, metodických pokynov a projektovej dokumentácie. Digitalizáciu organizácia vykonávala na vlastnom skeneri, s vlastnou obsluhou.
- Diela vo verejnom priestore  
Organizácia v roku 2025 komunikovala so samosprávami a Pamiatkovým úradom SR pri obnove, pasportizácii a údržbe diel vo verejnom priestore. Hlavná spolupráca sa uskutočnila s partnerskou organizáciou Marianum, hlavným správcom diel vo verejnom priestore. V spolupráci s GMB počas 1. aj 2. polroku 2025 organizácia spracovala textovo aj fotograficky ďalší súbor diel z Bratislavy v rámci projektu „Umenie mesta“.

Bežný transfer na činnosť organizácie

432 650,- eur

Bežný transfer bol k 31. 12. 2025 v sume 429 600,26 eur. Bol použitý na mzdy, odvody, energie a čiastočne na prevádzku organizácie.

#### **Prvok: 4.7.2 Obnova národných kultúrnych pamiatok**

V roku 2025 sa v predmetnom prvku finančné prostriedky nerozpočtovali.

#### **Podprogram: 4.8 Generálny investor Bratislavy**

Zámer:

Správa majetku vo vlastníctve hlavného mesta a investičná činnosť v mene hlavného mesta

v eur

Ukazovateľ	Schválený rozpočet na rok 2025	Upravený rozpočet na rok 2025	Skutočnosť na rok 2025	Plnenie v %
Bežné výdavky	260 000	345 848	344 000,00	99,5%
Kapitálové výdavky	0	0	0,00	-
<b>Výdavky celkom</b>	<b>260 000</b>	<b>345 848</b>	<b>344 000,00</b>	<b>99,5%</b>

#### Prvok: 4.8.1 Prevádzka GIB-u

Zodpovednosť: riaditeľ Generálneho investora Bratislavy

Zámer:

Správa majetku vo vlastníctve hlavného mesta

v eur

Ukazovateľ	Schválený rozpočet na rok 2025	Upravený rozpočet na rok 2025	Skutočnosť na rok 2025	Plnenie v %
Bežné výdavky	259 000	339 848	338 000,00	99,5%
Kapitálové výdavky	0	0	0,00	-
<b>Výdavky celkom</b>	<b>259 000</b>	<b>339 848</b>	<b>338 000,00</b>	<b>99,5%</b>

Bežný transfer bol rozpočtovaný v sume 339 848,- eur a k 31. 12. 2025 bol zaslaný organizácií v sume 338 000,00 eur. V uvedenom transfere bola zahrnutá aj odmena KZVS UV SR č. 279/2025 v sume 5 448,00 eur. Finančné prostriedky boli použité na prevádzku GIBu.

#### Prvok: 4.8.2 GIB – starostlivosť o pamiatky, fontány a mestské objekty

Zodpovednosť: riaditeľ Generálneho investora Bratislavy

Zámer:

Zachované kultúrne dedičstvo na území hlavného mesta

v eur

Ukazovateľ	Schválený rozpočet na rok 2025	Upravený rozpočet na rok 2025	Skutočnosť na rok 2025	Plnenie v %
Bežné výdavky	1 000	6 000	6 000,00	100,0%
Kapitálové výdavky	0	0	0,00	-
<b>Výdavky celkom</b>	<b>1 000</b>	<b>6 000</b>	<b>6 000,00</b>	<b>100,0%</b>

Bežný transfer bol rozpočtovaný v sume 6 000,- eur a k 31. 12. 2025 zaslaný organizácií v sume 6 000,00 eur. Finančné prostriedky boli použité na starostlivosť o pamiatky a mestské objekty.

V prvom polroku 2025 sa GIB zameriaval na údržbu pomníkov, pamätníkov a pamätných tabúl na území Bratislavy v celkovom počte 95 kusov. V druhom polroku 2025 GIB zabezpečoval údržbu pomníkov, pamätníkov a pamätných tabúl na území Bratislavy v celkovom počte 5 kusov, a to z dôvodu prevodu majetku organizácii Marianum – Pohrebništvo mesta Bratislavy. GIB tiež zabezpečil opravu menších poškodení, odstránenie grafitov a odstránenie náletovej a inváznej zelene zasahujúcej do zverených diel.

## Podprogram: 4.9 Komunálny podnik Bratislavy

Zodpovednosť: riaditeľ Komunálneho podniku Bratislavy

Zámer:

Komunálny podnik Bratislavy (KPB) v roku 2025 obhospodaroval nasledovné mestské časti: Ružinov, Podunajské Biskupice, Vrakuňa, Nové Mesto, Rača, Vajnory a Staré Mesto. KPB za pridelené finančné prostriedky vykonával letnú a zimnú údržbu podľa operačného plánu, ako aj operačného plánu od sekcie správy a údržby ciest a tiež od oddelenia tvorby mestskej zelene. Uvedené činnosti zahŕňali kompletnú starostlivosť o prístennú zeleň vrátane drevín, mestskú zeleň vrátane drevín, parky, mobiliár, vybrané verejné toalety v siedmych mestských častiach, kompletný ZOP a LOP na komunikáciách mesta v minimálne siedmych mestských častiach východnej a strednej časti mesta, operatívne činnosti spojené s rýchlymi zásahmi v rámci celého mesta – opravy a údržbu mobiliáru, dopr. značenia, údržbárske a dopravné činnosti pre príslušné útvary magistrátu.

v eur

Ukazovateľ	Schválený rozpočet na rok 2025	Upravený rozpočet na rok 2025	Skutočnosť na rok 2025	Plnenie v %
Bežné výdavky	9 436 505	11 708 972	11 708 971,40	100,0%
Kapitálové výdavky	900 000	982 164	980 772,49	99,9%
<b>Výdavky celkom</b>	<b>10 336 505</b>	<b>12 691 136</b>	<b>12 689 743,89</b>	<b>100,0%</b>

Cieľ	Ukazovateľ	Cieľová hodnota	Vyhodnotenie cieľovej hodnoty k 31.12.2025
Pravidelná údržba a čistenie komunikácií a starostlivosť o zeleň	Strojné zametanie	458 904 m <sup>2</sup>	458 904 m <sup>2</sup>
	Strojné splachovanie	2 200 457 m <sup>2</sup>	2 475 746 m <sup>2</sup>
	Chodníky	1 259 542 m <sup>2</sup>	1 259 542 m <sup>2</sup>
	Koše	1 712 ks	1 712 ks
	Starostlivosť o zeleň (orez krov a strihanie plotov)	4 425 m <sup>2</sup>	4 425 m <sup>2</sup>
	Starostlivosť o zeleň (okopávanie stromov, kríkov a kvetov)	5 969 m <sup>2</sup>	5 969 m <sup>2</sup>

V sledovanom období roku 2025, t. j. od 1. 1. 2025. do 31. 12. 2025, bol KPB zaslaný transfer na bežné výdavky v celkovej výške 11 708 971,40 eur, čo predstavovalo 99,99 % plnenie ročného rozpočtu.

Bežný transfer vo výške 8 635 941,00 eur bol určený na bežnú činnosť, čo predstavovalo 100,00 % plnenie ročného rozpočtu, príspevok na činnosť z rezervného fondu bol vo výške 1 700 000,00 eur, čo predstavovalo 100 % plnenie ročného rozpočtu, príspevok MF SR na odmeny bol vo výške 353 030,40 eur, čo predstavovalo 99,99 % plnenie ročného rozpočtu a príspevok na MČ Staré mesto bol vo výške 1 020 000,00 eur, čo predstavovalo 100 % plnenie ročného rozpočtu.

Kapitálový transfer bol organizácii zaslaný v celkovej sume 980 772,49 eur, čo predstavuje 99,85 % plnenie ročného rozpočtu.

Ukazovateľ	Upravený rozpočet na rok 2025 v eur	Skutočnosť k 31.12.2025 v eur
Areál Technická 6	99 000	98 620,20
Bunkovisko - modulárny systém	172 000	171 081,72
Technické zabezpečenie zimnej a letnej údržby	711 164	711 070,57

## Podprogram: 4.10 Bratislavské centrum služieb

Zodpovednosť: riaditeľ Bratislavského centra služieb

**Zámer:** Efektívne zabezpečenie služieb v oblasti verejného obstarávania, financií, IT a ďalších pre organizácie zriadené Hlavným mestom

v eur

Ukazovateľ	Schválený rozpočet na rok 2025	Upravený rozpočet na rok 2025	Skutočnosť na rok 2025	Plnenie v %
Bežné výdavky	2 300 000	2 508 413	2 453 473,32	97,8%
Kapitálové výdavky	60 000	44 000	30 991,60	70,4%
<b>Výdavky celkom</b>	<b>2 360 000</b>	<b>2 552 413</b>	<b>2 484 464,92</b>	<b>97,3%</b>

V priebehu roka 2025 boli spustené:

- pilotné prevádzky nasledovných služieb v príspevkových organizáciách:
  - Marketing
  - Ľudské zdroje
  - IT
  - Poradenská a konzultačná činnosť
- rozšírili sa pilotné prevádzky nasledovných služieb v rozpočtových organizáciách a zároveň došlo k spusteniu ostrej prevádzky s vybranými organizáciami v nasledovných oblastiach:
  - Verejné obstarávanie
  - Poradenská a konzultačná činnosť
  - Marketing
  - Účtovníctvo a ekonomika
  - Ľudské zdroje

Okrem vyššie spomenutých, v roku 2025 prebiehali prípravné fázy zahŕňajúce nábor zamestnancov, prípravu procesov, katalógov, analýzy potrieb a početné stretnutia s organizáciami za účelom nastavenia zmluvných podmienok spustenia ostrej prevádzky.

Cieľ	Ukazovateľ	Cieľová hodnota	Vyhodnotenie cieľovej hodnoty k 31.12.2025
Spustenie pilotu v oblasti Financíí	počet organizácií, ktorým bola ponúknutá služba v roku 2025	21	21
Spustenie pilotu v oblasti HR	počet organizácií, ktorým bola ponúknutá služba v roku 2025	21	21
Spustenie pilotu v oblasti Facility	počet organizácií, ktorým bola ponúknutá služba v roku 2025	13	1
Spustenie pilotu v oblasti IT	počet organizácií, ktorým bola ponúknutá služba v roku 2025	13	13
Spustenie pilotu v oblasti Marketing	počet organizácií, ktorým bola ponúknutá služba v roku 2025	13	13

Bratislavské centrum služieb vzniklo ako príspevková organizácia v 1. polroku 2023. Cieľom BCS pre rok 2025 bolo spustenie pilotnej prevádzky pre rozpočtové organizácie v oblastiach marketingu, IT a Facility a zároveň spustiť pilot v oblastiach EKO a HR.

#### Bežný transfer

- na činnosť organizácie: 2 508 413,- eur
- v tom: *odmena KZVS UV SR č. 279/2025* 46 985,- eur

Bežný transfer bol k 31. 12. 2025 zaslaný organizácii v sume 2 453 473,32 eur, z toho suma 46 984,32 eur bola určená na vyplatenie odmien v sume 800 eur v zmysle uznesenia vlády SR č. 279/2025. Čerpanie bežného rozpočtu bolo na úrovni 97,8 %.

#### Kapitálový transfer

- Nákup hardvéru (HW) a softvéru (SW) 44 000,- eur

Kapitálový transfer bol k 31. 12. 2025 zaslaný organizácii v sume 30 991,60 eur, čo tvorilo čerpanie na úrovni 70,4 %. Obstaral sa SW a e-shop.

## Program: 5 VZDELÁVANIE A VOĽNÝ ČAS

### Zámer:

Školy a školské zariadenia zabezpečujúce výchovu a vzdelávanie, vychádzajúce z cieľov stanovených v zákone o výchove a vzdelávaní (školský zákon), rešpektujúce individuálne potreby a záujmy detí, žiakov a študentov

v eur

Ukazovateľ	Schválený rozpočet na rok 2025	Upravený rozpočet na rok 2025	Skutočnosť na rok 2025	Plnenie v %
Bežné výdavky	185 596 021	203 422 679	202 023 739,92	99,3%
Kapitálové výdavky	0	223 916	223 905,52	100,0%
<b>Výdavky celkom</b>	<b>185 596 021</b>	<b>203 646 595</b>	<b>202 247 645,44</b>	<b>99,3%</b>

Program č. 5 Vzdelávanie a voľný čas zahŕňa úlohy a činnosti súvisiace s podporou vzdelávacích aktivít v hlavnom meste. V rámci výdavkov tohto programu financuje hlavné mesto centrum voľného času (CVČ) a základné umelecké školy, ktorých je zriaďovateľom.

## Podprogram: 5.1 Centrá voľného času

### Zámer:

Kvalitné voľno-časové aktivity pre deti a mládež

v eur

Ukazovateľ	Schválený rozpočet na rok 2025	Upravený rozpočet na rok 2025	Skutočnosť na rok 2025	Plnenie v %
Bežné výdavky	1 437 904	1 850 627	1 849 113,80	99,9%
Kapitálové výdavky	0	0	0,00	-
<b>Výdavky celkom</b>	<b>1 437 904</b>	<b>1 850 627</b>	<b>1 849 113,80</b>	<b>99,9%</b>

Mestským zastupiteľstvom hlavného mesta SR Bratislavy bolo dňa 23. 9. 2021 prijaté uznesenie č. 958/2021, v ktorom MsZ schválilo Konceptiu rozvoja centier voľného času a zároveň súhlasilo s vyradením štyroch centier voľného času a ich elokovaných pracovísk a následne ich zlúčením a opätovným zaradením do siete škôl a školských zariadení prostredníctvom nástupníckej organizácie Centrum voľného času, Gessayova 6, Bratislava. CVČ vykonáva svoju činnosť na základe zriaďovacej listiny č. 1089/2021 zo dňa 16. 12. 2021.

Východiskovým bodom pre predstavenie Konceptie rozvoja centier voľného času bolo Programové vyhlásenie primátora hlavného mesta SR Bratislavy a poslancov MsZ na roky 2019 – 2022, v ktorom uznesením č. 219/2019 zo dňa 27.-28. 6. 2019 schválili priority, kde sa v časti vzdelávanie a šport prijala úloha predstaviť a spustiť novú koncepciu rozvoja centier voľného času.

### Prvok: 5.1.6 CVČ Gessayova

Zodpovednosť: riaditeľka centra voľného času

### Zámer:

Kvalitné voľno-časové aktivity pre deti a mládež

v eur

Ukazovateľ	Schválený rozpočet na rok 2025	Upravený rozpočet na rok 2025	Skutočnosť na rok 2025	Plnenie v %
Bežné výdavky	1 437 904	1 850 627	1 849 113,80	99,9%



Kapitálové výdavky	0	0	0,00	-
<b>Výdavky celkom</b>	<b>1 437 904</b>	<b>1 850 627</b>	<b>1 849 113,80</b>	<b>99,9%</b>

Cieľ	Ukazovateľ	Cieľová hodnota	Vyhodnotenie cieľovej hodnoty k 31.12.2025
Vytvárať dostatočnú ponuku záujmových útvarov a aktivít formou príležitostnej činnosti (podujatia, súťaže, olympiády, výlety, exkurzie)	počet podujatí príležitostnej činnosti	46	539
Rozvoj aktivít, záujmov detí a ostatných zúčastnených osôb	počet členov záujmových útvarov	700	1 780

Centrum voľného času zabezpečuje aktívny oddych, rekreačnú činnosť, mimoškolskú výchovu i vzdelanie detí a mládeže prostredníctvom záujmovej činnosti, rozvíja tvorivosť a nadanie žiakov. CVČ zabezpečuje prevenciu drogových závislostí ako integrálnu súčasť výchovy a vzdelávania.

Činnosť CVČ vytvára priestor pre uspokojenie potrieb detí a mládeže na ich vedomostný, kultúrny, športový a morálny rozvoj, prístup k životu a voľnému času. Vzhľadom na to, že zo životných situácií detí a mládeže vyplývajú aj rôzne zmeny, CVČ sa im snaží prispôbiť. A preto aj naďalej vytvára podmienky na neformálne vzdelávanie mladej generácie za účelom spolupatričnosti a prevenciu drogových závislostí. Zároveň sa zameriava na aktivity na priblíženie kultúry a umenia deťom a mládeži.

Bežné výdavky boli k 31. 12. 2025 čerpané v sume 1 849 113,80 eur. Okrem zdrojov mesta a školského boli použité aj prostriedky zo štátneho rozpočtu na vzdelávacie poukazy v sume 5 548,80 eur, dotácie na zabezpečenie predmetových olympiád v sume 15 600,00 eur a boli použité aj prostriedky z grantu Národného projektu integrácia v sume 200 138,00 eur. Prostriedky zo štátneho rozpočtu boli použité na vyplatenie odmien v sume 800 eur na prepočítaný počet zamestnancov na základe uznesenia vlády SR č. 279/2025 zo dňa 21. 5. 2025 v celkovej výške 35 200,00 eur a s tým súvisiacich odvodov do poisťovní po vyúčtovaní v celkovej výške 12 654,48 eur. V sledovanom období bol zo ŠR zaslaný aj príspevok na zvýšenie platových taríf zamestnancov v rezorte školstva na originálne kompetencie za obdobie 9-12/2025 v sume 15 378,00 eur.

## Podprogram: 5.2 Základné umelecké školy

Zámer:

Podpora detí a mládeže vzdelávaných v základných umeleckých školách

v eur

Ukazovateľ	Schválený rozpočet na rok 2025	Upravený rozpočet na rok 2025	Skutočnosť na rok 2025	Plnenie v %
Bežné výdavky	15 856 224	17 370 965	17 287 081,78	99,5%
Kapitálové výdavky	0	12 377	12 366,52	99,9%
<b>Výdavky celkom</b>	<b>15 856 224</b>	<b>17 383 342</b>	<b>17 299 448,30</b>	<b>99,5%</b>

ZUŠ zabezpečujú umeleckú výchovu a vzdelávanie podľa školského vzdelávacieho programu, pripravujú žiakov a študentov na štúdium odborov vzdelávania umeleckého zamerania na stredných školách a konzervatóriách, na vysokých školách s pedagogickým alebo umeleckým zameraním v hudobnom, výtvarnom, tanečnom, literárno-dramatickom odbore a audio-vizuálnej a multimediálnej tvorbe.

ZUŠ poskytujú priestor pre individuálne talenty, pripravujú medziodborové vystúpenia, koncertujú, hrajú muzikály, poskytujú otvorené hodiny, organizujú konferencie pre pedagógov k témam umeleckého zamerania, realizujú workshopy a súťaže s celoslovenskou a medzinárodnou účasťou žiakov ZUŠ a umeleckých talentov. Výučba v ZUŠ prebieha v popoludňajších hodinách a vyučovanie je individuálne alebo skupinové.

Rozpočet bežných výdavkov na rok 2025 je pre ZUŠ určený na zabezpečenie vzdelávacieho procesu, nákup materiálu pre činnosť ZUŠ, na mzdové prostriedky pre zamestnancov a s tým súvisiace odvody do poisťovní, na prevádzku a nevyhnutnú údržbu budov a zvereného majetku, na vykonávanie povinných revízií, a pod.

**Prvok: 5.2.1 Základná umelecká škola Júliusa Kowalského, Laurinská**

Zodpovednosť: riaditeľ základnej umeleckej školy

Zámer:

Podpora detí a mládeže vzdelávaných v základných umeleckých školách

v eur

Ukazovateľ	Schválený rozpočet na rok 2025	Upravený rozpočet na rok 2025	Skutočnosť na rok 2025	Plnenie v %
Bežné výdavky	1 215 566	1 298 787	1 294 660,43	99,7%
Kapitálové výdavky	0	1 600	1 590,64	99,4%
<b>Výdavky celkom</b>	<b>1 215 566</b>	<b>1 300 387</b>	<b>1 296 251,07</b>	<b>99,7%</b>

Cieľ	Ukazovateľ	Cieľová hodnota	Vyhodnotenie cieľovej hodnoty k 31.12.2025
Maximálne využitie priestorové možnosti školy pre prijatie maximálneho počtu žiakov na umelecké vzdelávanie	počet žiakov školy	680	652

Bežné výdavky boli k 31. 12. 2025 čerpané v sume 1 294 660,43 eur, z toho na mzdy v sume 838 815,00 eur, na odvody v sume 312 486,43 eur, na tovary a služby v sume 136 871,00 eur a na bežný transfer v sume 6 488,00 eur. V tom okrem zdrojov hlavného mesta a školného boli použité aj finančné prostriedky zo štátneho rozpočtu v celkovej sume 23 933,00 eur, konkrétne na dofinancovanie zvýšenia platových taríf pre zamestnancov v rezorte školstva za obdobie 09-12/2025.

Mestské zastupiteľstvo hlavného mesta SR Bratislavy, na svojom zasadnutí dňa 29.05.2025, schválilo uznesením č. 869/2025 zmenu rozpočtu pre ZUŠ Kowalského, ktorá predstavovala zvýšenie kapitálových výdavkov v sume 1 600,- eur na debarierizáciu a sprístupnenie verejného priestoru v rámci projektu ID 790 – Prístupný úrad, primaciálne nám. a okolie. Kapitálové výdavky boli k 31. 12. 2025 čerpané v sume 1 590,64 eur.

ZUŠ zabezpečuje vyučovací proces v hudobnom, tanečnom, literárno-dramatickom a výtvarnom odbore. ZUŠ realizuje vzdelávanie na vysokej úrovni a vytvára žiakom množstvo príležitostí na ich umeleckú prezentáciu. Škola má aj špecializovanú triedu pre mentálne a telesne postihnutých žiakov.

**Prvok: 5.2.2 Základná umelecká škola Miloša Ruppeldta, Panenská**

Zodpovednosť: riaditeľka základnej umeleckej školy

Zámer:

Podpora detí a mládeže vzdelávaných v základných umeleckých školách

v eur

Ukazovateľ	Schválený rozpočet na rok 2025	Upravený rozpočet na rok 2025	Skutočnosť na rok 2025	Plnenie v %
Bežné výdavky	1 393 417	1 590 262	1 586 506,05	99,8%
Kapitálové výdavky	0	6 033	6 032,38	100,0%
<b>Výdavky celkom</b>	<b>1 393 417</b>	<b>1 596 295</b>	<b>1 592 538,43</b>	<b>99,8%</b>

Cieľ	Ukazovateľ	Cieľová hodnota	Vyhodnotenie cieľovej hodnoty k 31.12.2025
Maximálne využiť priestorové možnosti školy pre prijatie maximálneho počtu žiakov na umelecké vzdelávanie	počet žiakov školy	669	685

Bežné výdavky boli k 31. 12. 2025 čerpané v sume 1 586 506,05 eur na výdavky spojené s činnosťou školy – učebné pomôcky, úhrady za energie, mzdové náklady zamestnancov a s tým súvisiace odvody do poisťovní, materiál a výdavky spojené s úpravou rozpočtu na rok 2025, čo predstavovalo spolu plnenie 99,76 %. V tom okrem zdrojov hlavného mesta a školského boli použité aj finančné prostriedky zo štátneho rozpočtu v celkovej sume 82 896,71 eur, a to konkrétne:

- na vyplatenie odmien v sume 800 eur na prepočítaný počet zamestnancov na základe uznesenia vlády Slovenskej republiky č. 279/2025 zo dňa 21. 5. 2025 a s tým súvisiacich odvodov do poisťovní po vyúčtovaní v celkovej sume 54 612,71 eur a
- na dofinancovanie zvýšenia platových taríf pre zamestnancov v rezorte školstva za obdobie 09-12/2025 v sume 28 284,00 eur.

Kapitálové výdavky v roku 2025 boli rozpočtované v sume 6 033,- eur a čerpané v sume 6 032,38 eur na nákup modulárneho sedacieho systému.

Výučba v ZUŠ Miloša Ruppeldta poskytuje možnosť rozvíjať svoje nadanie v hudobnom odbore. Prebieha prevažne v popoludňajších hodinách a vyučovanie je individuálne, skupinové vyučovanie sa týka len HN a zborového spevu. ZUŠ Miloša Ruppeldta počas celého roka 2025 zabezpečovala kvalitný vyučovací proces tak v individuálnych, ako i v predmetoch skupinového vyučovania hudobného odboru, čo sa premieta do kontinuálneho rastu záujemcov o štúdium na škole. Plynule pokračovala v organizovaní verejných koncertov, ktoré sú ťažiskom jej prezentácie a na ktoré sú prehrávkami vybrané najlepšie čísla. Mimoriadne úspešný bola v oblasti súťaží, a to i medzinárodných, kde viacerí žiaci školy získali rôzne ceny a ocenenia.

### Prvok: 5.2.3 Základná umelecká škola, Radlinského

Zodpovednosť: riaditeľka základnej umeleckej školy

Zámer:

Podpora detí a mládeže vzdelávaných v základných umeleckých školách.

v eur

Ukazovateľ	Schválený rozpočet na rok 2025	Upravený rozpočet na rok 2025	Skutočnosť na rok 2025	Plnenie v %
Bežné výdavky	260 615	272 802	268 469,83	98,4%
Kapitálové výdavky	0	0	0,00	-
<b>Výdavky celkom</b>	<b>260 615</b>	<b>272 802</b>	<b>268 469,83</b>	<b>98,4%</b>

Cieľ	Ukazovateľ	Cieľová hodnota	Vyhodnotenie cieľovej hodnoty k 31.12.2025
Maximálne využiť priestorové možnosti školy pre prijatie maximálneho počtu žiakov na umelecké vzdelávanie	počet žiakov školy	253	261

Bežné výdavky boli k 31. 12. 2025 čerpané v sume 268 469,83 eur na mzdy, platy, služobné príjmy, poisťné a príspevok do poisťovní, odchodné pedagogických zamestnancov, ďalej na kvartálne uhrádzané faktúry za služby BOZP a PO, OLO a mesačne uhrádzané faktúry telekomunikácie, stravné lístky, elektrina, plyn a voda. V júni 2025 boli zamestnancom vyplatené odmeny, ktoré boli poskytnuté alikvotne zo sumy 800 eur a uvoľnené z kapitoly Všeobecná pokladničná správa schváleného uznesením vlády Slovenskej republiky č. 279/2025 zo dňa 21. 5. 2025. Rozpočet bol pre ZUŠ Radlinského zvýšený za účelom vyplatenia odmien a odvodov v celkovej sume 8 499,- eur a čerpanie bolo v sume 8 483,28 eur. V tom okrem zdrojov hlavného mesta a školského boli použité aj finančné prostriedky zo štátneho rozpočtu v celkovej sume 3 703,00 eur, konkrétne na dofinancovanie zvýšenia platových taríf pre zamestnancov v rezorte školstva za obdobie 09-12/2025.

ZUŠ Radlinského umožňuje talentovaným deťom rozvíjať svoje zručnosti a poskytuje všetkým zmysluplné využívanie voľného času. Veľkú pozornosť venujú pedagógovia ZUŠ budúcim uchádzačom o štúdium na stredných a vysokých umeleckých školách. ZUŠ zabezpečuje vyučovací proces vo vyučovacích predmetoch kresba, maľba, grafika, dekoratívne činnosti, modelovanie a tvarovanie a vybrané state z teórie umenia, počítačová grafika a animácia, pre deti, mládež i dospelých.

#### **Prvok: 5.2.4 Základná umelecká škola, Exnárova**

Zodpovednosť: riaditeľ základnej umeleckej školy

Zámer:

Podpora detí a mládeže vzdelávaných v základných umeleckých školách

v eur

Ukazovateľ	Schválený rozpočet na rok 2025	Upravený rozpočet na rok 2025	Skutočnosť na rok 2025	Plnenie v %
Bežné výdavky	1 913 283	2 110 166	2 107 076,63	99,9%
Kapitálové výdavky	0	4 744	4 743,50	100,0%
<b>Výdavky celkom</b>	<b>1 913 283</b>	<b>2 114 910</b>	<b>2 111 820,13</b>	<b>99,9%</b>

Cieľ	Ukazovateľ	Cieľová hodnota	Vyhodnotenie cieľovej hodnoty k 31.12.2025
Maximálne využiť priestorové možnosti školy pre prijatie maximálneho počtu žiakov na umelecké vzdelávanie	počet žiakov školy	1 275	1 173

Bežné výdavky boli k 31. 12. 2025 čerpané v sume 2 107 076,63 eur na mzdové náklady zamestnancov (64,35 %) a odvody do poisťovní (23,57 %), čo predstavuje spolu plnenie na 99,85 %.

V tom okrem zdrojov hlavného mesta a školského boli použité:

- finančné prostriedky zo štátneho rozpočtu v celkovej sume 113 353,31 eur, konkrétne na:
  - vzdelávacie poukazy v sume 2 349,00 eur,
  - súťaž Slávik Slovenska v sume 2 320 eur,
  - na vyplatenie odmien v sume 800 eur na prepočítaný počet zamestnancov na základe uznesenia vlády SR č. 279/2025 zo dňa 21. 5. 2025 a s tým súvisiacich odvodov do poisťovní po vyúčtovaní v celkovej sume 72 430,51 eur a
  - na dofinancovanie zvýšenia platových taríf pre zamestnancov v rezorte školstva za obdobie 09-12/2025 v sume 36 254,00 eur.
- finančné prostriedky prijaté ako výťažok zbierky z Prezidentského koncertu od Vojenskej podpornej nadácie v sume 4 150,00 eur na zakúpenie učebných pomôcok pre hudobný odbor a materiálu pre výtvarný odbor.

Kapitálové výdavky boli k 31. 12. 2025 čerpané v sume 4 743,50 eur na obstaranie novej keramickej pece s príslušenstvom pre výtvarný odbor z dôvodu nenávratného poškodenia existujúceho zariadenia, ktoré je nevyhnutné pre vyučovací proces.

ZUŠ Exnárova zabezpečuje vyučovací proces v odboroch hudobný, tanečný, výtvarný a literárno-dramatický. Poskytuje nielen základné umelecké vzdelávanie ale aj širokú škálu tvorivých a umeleckých aktivít prostredníctvom ktorých môžu žiaci svoj talent, zručnosti a tvorivosť prehlbovať, čoho výsledkom sú úspechy žiakov na celoslovenskej a medzinárodnej úrovni.

### Prvok: 5.2.5 Základná umelecká škola Ľudovíta Rajtera, Sklenárova

Zodpovednosť: riaditeľka základnej umeleckej školy

Zámer:

Podpora detí a mládeže vzdelávaných v základných umeleckých školách

v eur

Ukazovateľ	Schválený rozpočet na rok 2025	Upravený rozpočet na rok 2025	Skutočnosť na rok 2025	Plnenie v %
Bežné výdavky	1 456 711	1 626 449	1 610 587,96	99,0%
Kapitálové výdavky	0	0	0,00	-
<b>Výdavky celkom</b>	<b>1 456 711</b>	<b>1 626 449</b>	<b>1 610 587,96</b>	<b>99,0%</b>

Cieľ	Ukazovateľ	Cieľová hodnota	Vyhodnotenie cieľovej hodnoty k 31.12.2025
Maximálne využiť priestorové možnosti školy pre prijatie maximálneho počtu žiakov na umelecké vzdelávanie	počet žiakov školy	905	891

Bežné výdavky boli k 31. 12. 2025 čerpané v sume 1 610 587,96 eur na mzdové náklady zamestnancov, odvody do poisťovní, úhrady za energie a služby, materiál, a pod., čo predstavuje plnenie na 99,02 %.

V tom okrem zdrojov hlavného mesta a školského boli použité aj finančné prostriedky zo štátneho rozpočtu, a to konkrétne na:

- vzdelávacie poukazy v sume 3 533,00 eur,
- súťaž Hviezdoslavov Kubín v sume 1 835,33 eur,
- vyplatenie odmien v sume 800 eur na prepočítaný počet zamestnancov na základe uznesenia vlády SR č. 279/2025 zo dňa 21. 5. 2025 a s tým súvisiacich odvodov do poisťovní po vyúčtovaní v celkovej sume 54 545,53 eur a
- dofinancovanie zvýšenia platových taríf pre zamestnancov v rezorte školstva za obdobie 09-12/2025 v sume 28 241,00 eur.

Kapitálové výdavky v roku 2025 neboli rozpočtované.

Základná umelecká škola počas celého roka 2025 zabezpečovala výchovno-vzdelávací proces v štyroch umeleckých odboroch – hudobnom, tanečnom, výtvarnom a literárno-dramatickom. Vyučovanie prebiehalo v individuálnej a skupinovej forme. Počty žiakov v jednotlivých vyučovacích predmetoch určovali učebné plány na školský rok. Škola vytvárala vhodné podmienky a prostredie na umelecký rast svojich zverencov. V záujme zvýšenia frekvencie verejného vystupovania žiakov zaviedla vynovený cyklus podujatí Pódium pre všetkých, kde sa na týždennej báze prezentovali žiaci. Realizovala celý rad podujatí doma i v zahraničí, zúčastňovala sa súťaží, organizovala koncerty, výstavy a predstavenia ako výstupy kvalitnej výchovno-vzdelávacej činnosti. Na základe výzvy hlavného organizátora súťaže Hviezdoslavov Kubín stala organizátorom okresného kola, ktoré s úspechom zvládla.

### Prvok: 5.2.6 Základná umelecká škola, Háľkova

Zodpovednosť: riaditeľka základnej umeleckej školy

Zámer:

Podpora detí a mládeže vzdelávaných v základných umeleckých školách

v eur

Ukazovateľ	Schválený rozpočet na rok 2025	Upravený rozpočet na rok 2025	Skutočnosť na rok 2025	Plnenie v %
Bežné výdavky	1 213 965	1 325 789	1 318 301,40	99,4%
Kapitálové výdavky	0	0	0,00	-
<b>Výdavky celkom</b>	<b>1 213 965</b>	<b>1 325 789</b>	<b>1 318 301,40</b>	<b>99,4%</b>

Cieľ	Ukazovateľ	Cieľová hodnota	Vyhodnotenie cieľovej hodnoty k 31.12.2025
Maximálne využiť priestorové možnosti školy pre prijatie maximálneho počtu žiakov na umelecké vzdelávanie	počet žiakov školy	650	711

Bežné výdavky boli k 31. 12. 2025 čerpané v sume 1 318 301,40 eur, z toho na mzdy v sume 877 016,62 eur, na odvody v sume 318 107,89 eur, na tovary a služby v sume 108 530,10 eur a na bežný transfer v sume 14 646,79 eur. V tom okrem zdrojov hlavného mesta a školského boli použité aj finančné prostriedky zo štátneho rozpočtu na vzdelávacie poukazy v sume 3 878,00 eur a na dofinancovanie zvýšenia platových taríf pre zamestnancov v rezorte školstva za obdobie 09-12/2025 v sume 23 080,00 eur.

Základná umelecká škola Hálkova je plno organizovanou školou. Zriadené sú všetky odbory, tzn. hudobný, výtvarný, literárno-dramatický a tanečný. K 31. 12. 2025 navštevovalo 470 žiakov hudobný odbor, 118 žiakov výtvarný odbor, 51 žiakov literárno-dramatický odbor a 72 žiakov tanečný odbor.

Základná umelecká škola je organizátorom celoslovenskej spevackej súťaže Hľadá sa muzikálová hviezda pre žiakov ZUŠ. Mnohí žiaci, ktorí sa zúčastňujú na tejto súťaži už získali angažmá na mnohých umeleckých scénach v muzikálových projektoch. Každoročne škola uskutočňuje školskú súťaž v hre na dychových nástrojoch, koncertnú prehliadku populárnej, filmovej a džezovej hudby v hre na klavíri žiakov bratislavských ZUŠ, súťaž v hudobnej náuke, v hre na sláčikových nástrojoch a v hre na gitare. Pravidelne škola uskutočňuje verejné koncerty nielen na pôde školy, ale najmä v kultúrnych stánkoch hlavného mesta SR Bratislavy, prehliadky, muzikálové projekty, učiteľské koncerty, koncerty najmladších žiakov a žiakov štúdia pre dospelých, výstavy či vernisáže. Spolupracuje tiež s inými inštitúciami a príležitostne prezentuje svoje výsledky v médiách. Žiaci sa zúčastňujú na národných a medzinárodných súťažiach.

### Prvok: 5.2.7 Základná umelecká škola, Vrbenského

Zodpovednosť: riaditeľ základnej umeleckej školy

Zámer:

Podpora detí a mládeže vzdelávaných v základných umeleckých školách

v eur

Ukazovateľ	Schválený rozpočet na rok 2025	Upravený rozpočet na rok 2025	Skutočnosť na rok 2025	Plnenie v %
Bežné výdavky	903 610	963 359	962 852,64	99,9%
Kapitálové výdavky	0	0	0,00	-
<b>Výdavky celkom</b>	<b>903 610</b>	<b>963 359</b>	<b>962 852,64</b>	<b>99,9%</b>

Cieľ	Ukazovateľ	Cieľová hodnota	Vyhodnotenie cieľovej hodnoty k 31.12.2025
Maximálne využiť priestorové možnosti školy pre prijatie maximálneho počtu žiakov na umelecké vzdelávanie	počet žiakov školy	510	505

Bežné výdavky boli k 31. 12. 2025 čerpané v sume 962 852,64 eur. Najväčší podiel na čerpaní výdavkov k 31.12.2025 predstavovali výdavky na mzdy 613 972,66 eur, odvody do zdravotných poisťovní a sociálnej poisťovne 222 519,19 eur, na tovary a služby v sume 100 954,67 eur a na bežné transfery v sume 25 406,12 eur. V tom okrem zdrojov hlavného mesta a školného boli použité aj finančné prostriedky zo štátneho rozpočtu na vzdelávacie poukazy v sume 5 754,00 eur a na dofinancovanie zvýšenia platových taríf pre zamestnancov v rezorte školstva za obdobie 09-12/2025 v sume 16 112,00 eur.

Základná umelecká škola zabezpečuje výučbu v hudobnom, výtvarnom a tanečnom odbore. Škola vytvára žiakom možnosti na prezentáciu výsledkov ich umeleckého snaženia formou interných a verejných podujatí – koncertov, tanečných vystúpení, výtvarných výstav v priestoroch školy i v koncertných sieňach a galériách.

### **Prvok: 5.2.8 Základná umelecká škola Eugena Suchoňa, Batkova**

Zodpovednosť: riaditeľka základnej umeleckej školy

Zámer:

Podpora detí a mládeže vzdelávaných v základných umeleckých školách

v eur

Ukazovateľ	Schválený rozpočet na rok 2025	Upravený rozpočet na rok 2025	Skutočnosť na rok 2025	Plnenie v %
Bežné výdavky	1 194 314	1 406 302	1 403 636,30	99,8%
Kapitálové výdavky	0	0	0,00	-
<b>Výdavky celkom</b>	<b>1 194 314</b>	<b>1 406 302</b>	<b>1 403 636,30</b>	<b>99,8%</b>

Cieľ	Ukazovateľ	Cieľová hodnota	Vyhodnotenie cieľovej hodnoty k 31.12.2025
Maximálne využiť priestorové možnosti školy pre prijatie maximálneho počtu žiakov na umelecké vzdelávanie	počet žiakov školy	800	804

Bežné výdavky boli k 31. 12. 2025 čerpané v sume 1 403 636,30 eur na náklady spojené s činnosťou školy – úhrady za energie, mzdové náklady zamestnancov školy, odvody do poisťovní, materiál a pod. Okrem zdrojov mesta a školného sa vykryli výdavky ZUŠ aj dotáciou zo štátneho rozpočtu v sume 7 654,00 eur na vzdelávacie poukazy, ktorá bola použitá najmä na nákup techniky, kníh a učebných pomôcok a na dofinancovanie zvýšenia platových taríf pre zamestnancov v rezorte školstva za obdobie 09-12/2025 v sume 22 172,00 eur.

ZUŠ zabezpečuje výučbu v odboroch hudobný, výtvarný, literárno-dramatický a tanečný. Aktivity školy za všetky odbory sú rôzneho charakteru a v bohatom množstve, koncerty, tanečné vystúpenia, súťaže, výstavy.

### **Prvok: 5.2.9 Základná umelecká škola Jozefa Kresánka, Karloveská**

Zodpovednosť: riaditeľka základnej umeleckej školy

Zámer:

Podpora detí a mládeže vzdelávaných v základných umeleckých školách

v eur

Ukazovateľ	Schválený rozpočet na rok 2025	Upravený rozpočet na rok 2025	Skutočnosť na rok 2025	Plnenie v %
Bežné výdavky	2 749 904	2 925 494	2 898 057,88	99,1%
Kapitálové výdavky	0	0	0,00	-
<b>Výdavky celkom</b>	<b>2 749 904</b>	<b>2 925 494</b>	<b>2 898 057,88</b>	<b>99,1%</b>

Cieľ	Ukazovateľ	Cieľová hodnota	Vyhodnotenie cieľovej hodnoty k 31.12.2025
Maximálne využiť priestorové možnosti školy pre prijatie maximálneho počtu žiakov na umelecké vzdelávanie	počet žiakov školy	1 820	1 786

Bežné výdavky boli k 31. 12. 2025 čerpané v sume 2 898 057,88 eur. Finančné prostriedky boli čerpané na mzdy, platy, služobné príjmy a ostatné osobné vyrovnania v celkovej sume 1 875 978,00 eur, na poisťné odvody a odvody v celkovej sume 675 133,87 eur, na bežnú prevádzku školy v sume 250 108,03 eur, na nemocenské dávky, transfery jednotlivcom a stravné v sume 96 837,98 eur.

V tom okrem zdrojov hlavného mesta a školného boli použité aj finančné prostriedky zo štátneho rozpočtu v celkovej sume 68 769,00 eur, konkrétne na vzdelávacie poukazy v sume 19 654,00 eur, na vyplatenie odmien v sume 800 eur na prepočítaný počet zamestnancov na základe uznesenia vlády SR č. 279/2025 zo dňa 21. 5. 2025 a s tým súvisiacich odvodov do poisťovní a na dofinancovanie zvýšenia platových taríf pre zamestnancov v rezorte školstva za obdobie 09-12/2025 v sume 49 115,00 eur.

Základná umelecká škola zabezpečuje výučbu v hudobnom, tanečnom, výtvarnom a literárno-dramatickom odbore.

### Prvok: 5.2.10 Základná umelecká škola, Istrijská

Zodpovednosť: riaditeľ základnej umeleckej školy

Zámer:

Podpora detí a mládeže vzdelávaných v základných umeleckých školách

v eur

Ukazovateľ	Schválený rozpočet na rok 2025	Upravený rozpočet na rok 2025	Skutočnosť na rok 2025	Plnenie v %
Bežné výdavky	979 227	1 059 726	1 054 592,89	99,5%
Kapitálové výdavky	0	0	0,00	-
<b>Výdavky celkom</b>	<b>979 227</b>	<b>1 059 726</b>	<b>1 054 592,89</b>	<b>99,5%</b>

Cieľ	Ukazovateľ	Cieľová hodnota	Vyhodnotenie cieľovej hodnoty k 31.12.2025
Maximálne využiť priestorové možnosti školy pre prijatie maximálneho počtu žiakov na umelecké vzdelávanie	počet žiakov školy	450	453

Bežné výdavky boli k 31. 12. 2025 čerpané v sume 1 054 592,89 eur na náklady na nákup materiálov, náklady spojené s činnosťou a prevádzkou školy – úhrady za energie, mzdové náklady zamestnancov školy vrátane odmien, odvody do poisťovní a na bežné transfery.



V tom okrem zdrojov hlavného mesta a školného boli použité aj finančné prostriedky zo štátneho rozpočtu na vzdelávacie poukazy v sume 6 067,00 eur a na dofinancovanie zvýšenia platových taríf pre zamestnancov v rezorte školstva za obdobie 09-12/2025 v sume 17 740,00 eur.

Výchovno-vzdelávací proces v základnej umeleckej škole Istrijská sa uskutočňuje v piatich odboroch: hudobný, výtvarný, tanečný, literárno-dramatický a v odbore audiovizuálnej a multimediálnej tvorby.

### **Prvok: 5.2.11 Základná umelecká škola, Topolčianska**

Zodpovednosť: riaditeľka základnej umeleckej školy

Zámer:

Podpora detí a mládeže vzdelávaných v základných umeleckých školách

v eur

Ukazovateľ	Schválený rozpočet na rok 2025	Upravený rozpočet na rok 2025	Skutočnosť na rok 2025	Plnenie v %
Bežné výdavky	1 372 522	1 480 709	1 477 109,06	99,8%
Kapitálové výdavky	0	0	0,00	-
<b>Výdavky celkom</b>	<b>1 372 522</b>	<b>1 480 709</b>	<b>1 477 109,06</b>	<b>99,8%</b>

Cieľ	Ukazovateľ	Cieľová hodnota	Vyhodnotenie cieľovej hodnoty k 31.12.2025
Maximálne využiť priestorové možnosti školy pre prijatie maximálneho počtu žiakov na umelecké vzdelávanie	počet žiakov školy	890	879

Bežné výdavky boli k 31. 12. 2025 čerpané v sume 1 477 109,06 eur, a to najmä na náklady spojené s činnosťou školy – úhrady za energie, mzdové náklady zamestnancov školy, odvody do poisťovní, materiál a pod. Okrem zdrojov mesta a školného sa vykryli výdavky ZUŠ aj dotáciou zo ŠR v sume 13 715,00 eur na organizovanie celoslovenskej súťaže v odbore audiovizuálna a multimediálna tvorba „Zlatá klapka 2025“. V tom okrem zdrojov hlavného mesta a školného boli použité aj finančné prostriedky zo štátneho rozpočtu v celkovej sume 24 125,00 eur, konkrétne na dofinancovanie zvýšenia platových taríf pre zamestnancov v rezorte školstva za obdobie 09-12/2025.

Výchovno-vzdelávací proces v základnej umeleckej škole sa realizuje v odboroch hudobný, výtvarný, literárno-dramatický, tanečný a v odbore audiovizuálnej a multimediálnej tvorby.

### **Prvok: 5.2.12 Základná umelecká škola F. Oswalda, Daliborovo námestie**

Zodpovednosť: riaditeľka základnej umeleckej školy

Zámer:

Podpora detí a mládeže vzdelávaných v základných umeleckých školách

v eur

Ukazovateľ	Schválený rozpočet na rok 2025	Upravený rozpočet na rok 2025	Skutočnosť na rok 2025	Plnenie v %
Bežné výdavky	1 203 090	1 311 120	1 305 230,71	99,6%
Kapitálové výdavky	0	0	0,00	-
<b>Výdavky celkom</b>	<b>1 203 090</b>	<b>1 311 120</b>	<b>1 305 230,71</b>	<b>99,6%</b>

Cieľ	Ukazovateľ	Cieľová hodnota	Vyhodnotenie cieľovej hodnoty k 31.12.2025
Maximálne využiť priestorové možnosti školy pre prijatie maximálneho počtu žiakov na umelecké vzdelávanie	počet žiakov školy	630	720

Bežné výdavky boli k 31. 12. 2025 čerpané v sume 1 305 230,71 eur na úhrady za energie, mzdové náklady zamestnancov školy, odvody do poisťovní, materiál a pod. Okrem zdrojov mesta a školského sa vykryli výdavky ZUŠ aj dotáciou zo štátneho rozpočtu v sume 2 816,00 eur na vzdelávacie poukazy, ktorá bola použitá najmä na nákup materiálu a služieb a 22 610,00 eur na dofinancovanie zvýšenia platových taríf pre zamestnancov v rezorte školstva za obdobie 09-12/2025.

Základná umelecká škola Františka Oswalda aj v roku 2025 zabezpečovala vyučovací proces v hudobnom, tanečnom, výtvarnom a literárno-dramatickom odbore vo zverených budovách na Daliborovom námestí 2, Gessayovej 8 a tiež v prenajatom alokovanom pracovisku na ZŠ s MŠ Jarovce.

V kalendárnom roku 2024 bola ukončená rekonštrukcia budovy elokovaného pracoviska – Gessayova 8, ktorá začala v októbri 2023. Výsledkom je zateplenie a oprava strechy, výmena okien v celom objekte, výmena osvetlenia v interiéri budovy ako aj samotné zateplenie a úprava terás. Následne v roku 2025 prebehli v budove ďalšie rozsiahlejšie úpravy financované zriaďovateľom v súvislosti s odstránením hlásených nedostatkov. V budove na Daliborovom nám. 2 sa v kalendárnom roku 2025 väčšie investície nerealizovali.

## Podprogram: 5.3 Neštátne školské zariadenia

Zodpovednosť: ved. odd. školstva a mládeže

Zámer:

Podpora na výchovu a vzdelávanie v neštátnych základných umeleckých školách a školských zariadeniach detí a mládeže

v eur

Ukazovateľ	Schválený rozpočet na rok 2025	Upravený rozpočet na rok 2025	Skutočnosť na rok 2025	Plnenie v %
Bežné výdavky	15 928 500	14 013 447	13 630 723,93	97,3%
Kapitálové výdavky	0	0	0,00	-
<b>Výdavky celkom</b>	<b>15 928 500</b>	<b>14 013 447</b>	<b>13 630 723,93</b>	<b>97,3%</b>

Štruktúra bežných výdavkov:

Transfer neštátnym školám a školským zariadeniam

15 883 500,- eur

Upravený rozpočet:

13 968 447,- eur

Čerpanie:

13 603 563,00 eur

Transfer Bratislavskému samosprávnemu kraju na mzdy a prevádzku školských jedální, ktoré stravujú žiakov cirkevných škôl

Upravený rozpočet:

45 000,- eur

Čerpanie:

27 160,93 eur

V rámci tohto prvku sa rozpočtoval transfer neštátnym školám/školským zariadeniam na území hlavného mesta. Povinnosť obce poskytnúť dotáciu vyplýva z § 6 ods. 12, písm. b) až g) zákona č. 596/2003 Z. z. o štátnej správe a školskej samospráve a o zmene a doplnení niektorých zákonov v znení neskorších predpisov na prevádzku a mzdy na deti a žiakov do 15 (25) rokov veku z finančných prostriedkov poukazovaných obci v súlade so zákonom č. 564/2004 Z. z. o rozpočtovom určení výnosu dane z príjmov územnej samosprávy a o zmene a doplnení niektorých zákonov.

Na území hlavného mesta je zriadených 160 neštátnych škôl/školských zariadení, ktoré sú financované z rozpočtu hlavného mesta, z toho 138 súkromných škôl a školských zariadení a 22 cirkevných škôl a školských zariadení, ktoré spolu navštevuje 29 700 detí a žiakov.

Dôvodom zníženia výšky transferu oproti predchádzajúcemu roku je schválenie novely zákona o financovaní škôl, ktorou sa financovanie miezd a prevádzky materských škôl presúva do kompetencie štátu. Do kompetencie obce pribudla nová položka, financovanie stravovania detí v materských školách. Zároveň sa medziročne zvýšil počet detí a žiakov v existujúcich aj v novovzniknutých školách a školských zariadeniach.

Na podnet Bratislavského samosprávneho kraja bola podpísaná dohoda o ukončení zmluvy o poskytnutí finančných prostriedkov na mzdy a prevádzku škôl a školských zariadení, a to z dôvodu ukončenia poskytovania stravovania žiakom cirkevných škôl do 15 rokov veku a príslušné finančné prostriedky boli vrátené na účet hlavného mesta SR Bratislavy.

## Podprogram: 5.4 Ostatné školstvo a aktivity

Zámer:

Podpora voľno-časových aktivít detí a mládeže, ocenenie učiteľov a talentovanej mládeže

v eur

Ukazovateľ	Schválený rozpočet na rok 2025	Upravený rozpočet na rok 2025	Skutočnosť na rok 2025	Plnenie v %
Bežné výdavky	152 373 393	170 187 640	169 256 820,41	99,5%
Kapitálové výdavky	0	211 539	211 539,00	100,0%
<b>Výdavky celkom</b>	<b>152 373 393</b>	<b>170 399 179</b>	<b>169 468 359,41</b>	<b>99,5%</b>

### Prvok: 5.4.1 Transfer mestským častiam na úseku školstva

Zodpovednosť: riaditeľ sekcie financií

ved. odd. školstva a mládeže

v eur

Ukazovateľ	Schválený rozpočet na rok 2025	Upravený rozpočet na rok 2025	Skutočnosť na rok 2025	Plnenie v %
Bežné výdavky	151 950 000	170 047 576	169 142 914,29	99,5%
Kapitálové výdavky	0	211 539	211 539,00	100,0%
<b>Výdavky celkom</b>	<b>151 950 000</b>	<b>170 259 115</b>	<b>169 354 453,29</b>	<b>99,5%</b>

#### A. Prenesený výkon štátnej správy na úseku školstva

V prvku 5.4.1 boli zahrnuté bežné transfery mestským častiam určené na prenesený výkon štátnej správy na úseku školstva, ktoré v zmysle § 5 ods. 1, písm. g) zákona č. 583/2004 Z. z. o rozpočtových pravidlách územnej samosprávy a o zmene a doplnení niektorých zákonov v priebehu roka zasielal Regionálny úrad školskej správy, odbor školstva Bratislava na účet hlavného mesta. V zmysle § 14 ods. 1 tohto zákona je vykonaná zmena rozpočtu, ktorá bola oznámená mestským častiam rozpisovými listami.

v eur

Ukazovateľ	Schválený rozpočet na rok 2025	Upravený rozpočet na rok 2025	Skutočnosť na rok 2025	Plnenie v %
Bežné výdavky	150 000 000	168 097 576	167 192 914,29	99,5%
Kapitálové výdavky	0	211 539	211 539,00	100,0%
<b>Výdavky celkom</b>	<b>150 000 000</b>	<b>168 309 115</b>	<b>167 404 453,29</b>	<b>99,5%</b>

Bežné transfery sa týkajú normatívnych a nenormatívnych finančných prostriedkov.

Normatívne finančné prostriedky boli zasielané na normatívnom princípe podľa počtu žiakov a personálnej a ekonomickej náročnosti výchovno-vzdelávacieho procesu v zmysle zákona č. 597/2003 Z. z. o financovaní základných škôl, stredných škôl a školských zariadení v znení neskorších predpisov a nariadenia vlády SR č. 630/2008, ktorým sa ustanovujú podrobnosti rozpisu finančných prostriedkov zo štátneho rozpočtu pre školy a školské zariadenia v znení neskorších predpisov.

Od 1. januára 2025 boli materské školy (MŠ) a špeciálne materské školy vrátane materských škôl pri zdravotníckych zariadeniach (ŠMŠ) všetkých zriaďovateľov financované zo štátneho rozpočtu (ŠR) – z rozpočtovej kapitoly MŠVVaM SR (ďalej len „ministerstvo“) v súlade s prijatím zákona č. 290/2024 Z. z., ktorým bol novelizovaný zákon č. 597/2003 Z. z. o financovaní základných škôl, stredných škôl a školských zariadení v znení neskorších predpisov. MŠ a ŠMŠ boli financované normatívnym systémom podobne ako základné a stredné školy. Finančné prostriedky z rozpočtovej kapitoly ministerstva boli zriaďovateľom poskytované prostredníctvom regionálnych úradov školskej správy (RÚŠS) podľa sídla zriaďovateľa v objeme určenom ministerstvom.

Nenormatívne finančné prostriedky predstavovali poskytovanie rôznych príspevkov, a to príspevkov na vzdelávacie poukazy, na asistentov učiteľa, na činnosť školského úradu, na dopravné žiakom, odchodné, na odstraňovanie bežných havárií na jednotlivých školách v zmysle schválených žiadostí, príspevkov na výchovu a vzdelávanie pre deti a žiakov zo sociálne znevýhodneného prostredia, príspevkov na edukačné publikácie na základe žiadosti jednotlivých základných škôl podľa počtu žiakov k 15. 9. /EDUZBER/, na rozvojové projekty, na podporné opatrenia – príspevky na špecifiká – integrácia detí a žiakov Ukrajiny, jazykový kurz detí z Ukrajiny a pod. Po prehodnotení a schválení týchto žiadostí ministerstvom zasielal Regionálny úrad školskej správy, odbor školstva Bratislava, oznámenie hlavnému mestu o určení sumy konkrétnych príspevkov pre jednotlivé základné školy a materské školy v mestských častiach. Zároveň s týmto oznámením boli na účet hlavného mesta zaslané finančné prostriedky, ktoré boli obratom poukázané na účty jednotlivých mestských častí spolu s rozpisovými listami o úprave rozpočtu.

Čerpanie bežných príspevkov k 31. 12. 2025 podľa jednotlivých druhov:

Druh príspevku	Upravený rozpočet v eur	Skutočnosť k 31.12.2025 v eur
Normatívne FP MŠ /materské školy/	45 956 028	45 956 028,00
Normatívne FP ZŠ /základné školy/	95 348 952	94 797 191,24
Normatívne FP ZŠ /jazykový kurz deti Ukrajiny/	71 407	71 407,00
<b>normatívne FP spolu</b>	<b>141 376 387</b>	<b>140 824 626,24</b>
<b>nenormatívne FP:</b>	<b>26 946 459</b>	<b>26 368 288,05</b>
<i>v tom:</i>		
vzdelávacie poukazy	775 862	775 862,00
príspevkov na súčasti výchovno-vzdelávacieho procesu	715 550	715 550,00
-príspevkov na podp.opatrenia /PO/ - skvalitnenie podmienok výchovy a vzdel. detí a žiakov zo sociálne znevýhodneného prostredia MŠ	675	675,00
-príspevkov na podp.opatrenia /PO/ - skvalitnenie podmienok výchovy a vzdel. detí a žiakov zo sociálne znevýhodneného prostredia ZŠ	850	850,00
činnosť školského úradu	524 727	524 727,00
dopravné	8 550	8 550,00
Odchodné - MŠ	64 448	64 448,00
-odchodné - ZŠ	208 995	206 125,00
príspevkov na edukačné publikácie	925 332	925 332,00

-kompenzačný príspevok	8 502 579	8 436 009,00
-PO-kompenzačná pomôcka	3 280	3 280,00
-pr. na špecifiká- na zvýšenie platových taríf	539 062	539 062,00
-kurz pohybových aktivít /lyžiarsky kurz	481 800	359 100,00
príspevok na školu v prírode	431 900	332 200,00
-príspevok na pedagogického asistenta MŠ	1 213 331	1 129 829,00
-príspevok na pedagogického asistenta ZŠ	6 401 669	6 317 073,50
-príspevok na ŠPT MŠ	455 430	373 751,00
-príspevok na ŠPT ZŠ	1 265 726	1 258 515,55
-mimoriadne výsledky žiakov	8 100	8 100,00
-BV na havárie	409 771	409 771,00
príspevok na špec. - začlenenie deti UA MŠ	554 771	554 771,00
príspevok na špec. - začlenenie deti UA ZŠ	3 303 620	3 303 620,00
-príspevok na AI Dni	12 000	12 000,00
-príspevok na školský vzdelávací program	3 300	3 300,00
-príspevok na rozšírenie overených inovácií do VaV na školách	13 587	13 587,00
príspevok na podp.opatrenia /PO/ - nepedag.zamestnancov zabezpečujúcich sebaobslužné úkony	22 864	18 416,00
príspevok – PO - zdrav. pracovník na školách	98 680	73 784,00

Príspevok na vzdelávacie poukazy na rok 2025 zaslaný v prospech hlavného mesta SR Bratislavy pre jeho rozpočtové organizácie /ZUŠ a CVČ/ v roku 2025 bol nasledovný:

RO:	upravený rozpočet	čerpanie v Eur
CVČ Gessayova 6	5 549,-	5 549,00
ZUŠ Batkova 2	7 654,-	7 654,00
ZUŠ Daliborovo nám. 2	2 816,-	2 816,00
ZUŠ Karloveska 3	19 654,-	19 654,00
ZUŠ Exnárova 6A	2 349,-	2 349,00
ZUŠ Istrijská 22	6 067,-	6 067,00
ZUŠ Vrbenského 1	5 754,-	5 754,00
ZUŠ Sklenárova 5	3 533,-	3 533,00
ZUŠ Hálkova 56	3 878,-	3 878,00
Celkom	57 254,-	57 254,00

V sledovanom období roku 2025 bol zo ŠR zaslaný aj príspevok na zvýšenie taríf zamestnancov v rezorte školstva na originálne kompetencie, ktorý pre hlavné mesto SR Bratislavy predstavoval sumu 310 747,00 eur s nasledovným upraveným rozpočtom a čerpaním finančných prostriedkov pre jeho rozpočtové organizácie /ZUŠ a CVČ/:

RO:	upravený rozpočet	čerpanie v Eur
CVČ Gessayova 6	15 378,-	15 378,00
ZUŠ Batkova 2	22 172,-	22 172,00
ZUŠ Daliborovo nám. 2	22 610,-	22 610,00
ZUŠ Karloveska 3	49 115,-	49 115,00
ZUŠ Exnárova 6A	36 254,-	36 254,00
ZUŠ Istrijská 22	17 740,-	17 740,00
ZUŠ Vrbenského 1	16 112,-	16 112,00
ZUŠ Sklenárova 5	28 241,-	28 241,00
ZUŠ Hálkova 56	23 080,-	23 080,00
ZUŠ Panenská 11	28 284,-	28 284,00
ZUŠ Kovalského /Židovská 1	23 933,-	23 933,00
ZUŠ Radlinského 53	3 703,-	3 703,00
ZUŠ Albrechta/ Topoľčianska 24	125,-	125,00

Celkom 310 747,- 310 747,00

V závere roku 2025 (30.12.2025) boli na bankový účet hlavného mesta SR Bratislavy zaslané finančné prostriedky, avšak bez rozpisu na mestské časti. Z uvedeného titulu tieto finančné zdroje nemohli byť preposlané a až začiatkom roka 2026 bol potrebný rozpis z Regionálneho úradu školskej správy v Bratislave zaslaný. Tieto finančné prostriedky sú zapájané do rozpočtu hlavného mesta SR Bratislavy v roku 2026 s kódom zdroja 131P – zostatky z minulého obdobia a sú z výsledku hospodárenia za rok 2025 vyňaté.

Ide o nasledovné príspevky:

-normatívne finančné prostriedky /FP/ na základné školy	482 511,00
-nenormatívne FP:- príspevok na zdravotníckeho pracovníka	24 896,00
-príspevok na pedagogického asistenta MŠ	12 848,00
-príspevok na pedagogického asistenta ZŠ	11 496,00
-príspevok na školský podporný tím MŠ	35 138,00
-kompenzačný príspevok	35 848,00

Z výsledku hospodárenia za rok 2025 vyňaté celkom 602 737,00

Kapitálové transfery boli k 31. 12. 2025 čerpané 211 539,00 eur na:

Kapitálové transfery	Skutočnosť k 31.12.2025 v eur
MČ Petržalka – ZŠ Prokofjevova – hav. kanalizačného potrubia	17 000,00
-7Š Nobelovo nám.-hav.situácia strechy školy	86 122,00
-ZŠ Tupolevova – hav.vody v sklade DKP a soc. vybavenia kabinetu telocvikárov	8 417,00
MČ Nové Mesto - ZŠ s MŠ Česká, hav. Stav hygienických zariadení a rozvodov telocvične	100 000,00

#### B. Príspevok mestským častiam v rámci Štatútu – solidarita a podpora vzdelávania

v eur

Ukazovateľ	Schválený rozpočet na rok 2025	Upravený rozpočet na rok 2025	Skutočnosť na rok 2025	Plnenie v %
Bežné výdavky	1 950 000	1 950 000	1 950 000,00	100,0%
Kapitálové výdavky	0	0	0,00	-
<b>Výdavky celkom</b>	<b>1 950 000</b>	<b>1 950 000</b>	<b>1 950 000,00</b>	<b>100,0%</b>

V rámci prvku 5.4.1 v roku 2025 boli v rámci bežných výdavkov zaslané transfery pre MČ v sume 1 950 000,00 eur. Hlavné mesto od roku 2018 prevzalo na seba úlohu poskytnúť v rámci tzv. „solidarity“ príspevok malým mestským častiam (Čunovo, Devín, Jarovce, Lamač, Rusovce, Vajnory a Záhorská Bystrica) v zmysle platného Štatútu hlavného mesta SR Bratislavy pri prerozdelení príjmov Bratislavy medzi rozpočet Bratislavy a rozpočty mestských častí, a to za súčasného dodržania percentuálneho podielu prerozdelenia dane z príjmov v pomere 75 % pre hlavné mesto a 25 % pre mestské časti.

#### Prvok: 5.4.2 Talentovaná mládež a Deň učiteľov, Bravó Bratislava

Zodpovednosť: ved. odd. školstva a mládeže

Zámer:

Podpora programov a projektov zameraných na rozvoj talentov mladej generácie Bratislavčanov, zabezpečovaných Oddelením školstva a mládeže v spolupráci s rozpočtovými organizáciami v zriaďovacej pôsobnosti hlavného mesta SR Bratislavy s cieľom „dať priestor úspešným“

v eur

Ukazovateľ	Schválený rozpočet na rok 2025	Upravený rozpočet na rok 2025	Skutočnosť na rok 2025	Plnenie v %
Bežné výdavky	50 000	0	0,00	-
Kapitálové výdavky	0	0	0,00	-
<b>Výdavky celkom</b>	<b>50 000</b>	<b>0</b>	<b>0,00</b>	<b>-</b>

Cieľ	Ukazovateľ	Cieľová hodnota	Vyhodnotenie cieľovej hodnoty k 31.12.2025
Podpora programov a projektov zameraných na rozvoj talentov mladej generácie Bratislavčanov.	počet podporených programov a projektov	10	13

Bežné výdavky v celkovej sume 50 000,00 eur boli k 31. 12. 2025 presunuté do rozpočtov:

- ZUŠ Miloša Ruppeldta, Panenská - História v novom šate - na zabezpečenie cyklu verejných vystúpení pri príležitosti dokončenia rekonštrukcie historickej budovy školy v sume 8 600,00 eur,
- ZUŠ Vrbenského - na zabezpečenie podujatí (koncerty, festival) pri príležitosti 35. výročia založenia školy v sume 6 000,00 eur,
- ZUŠ Eugena Suchoňa, Batkova - prostredníctvom transferu na zabezpečenie sústredenia a nácviku spoločného koncertu žiakov všetkých ZUŠ v zriaďovacej pôsobnosti hlavného mesta SR Bratislavy, na ktorom vystúpilo spolu 200 žiakov ZUŠ, a to v sume 35 400,00 eur.

#### Prvok: 5.4.3 Riešenie havarijných situácií

Zámer:

Riešenie mimoriadnych havarijných situácií v školských budovách.

v eur

Ukazovateľ	Schválený rozpočet na rok 2025	Upravený rozpočet na rok 2025	Skutočnosť na rok 2025	Plnenie v %
Bežné výdavky	30 000	0	0,00	-
Kapitálové výdavky	0	0	0,00	-
<b>Výdavky celkom</b>	<b>30 000</b>	<b>0</b>	<b>0,00</b>	<b>-</b>

Finančné prostriedky boli v rámci sledovaného obdobia presunuté na oddelenie ekonomickej a technickej správy nehnuteľností v sume 30 000,- eur na odstránenie havarijného stavu kotolne na ZUŠ J. Kowalského, Židovská 1, Bratislava.

#### Prvok: 5.4.4 Mladá Bratislava, Koncepcia rozvoja práce s mládežou, Podpora práce s mládežou

Zodpovednosť: ved. odd. školstva a mládeže

Zámer:

Podpora programov a projektov realizovaných Mestským parlamentom mladých hlavného mesta SR Bratislavy, samosprávnej skupiny detí a mladých ľudí, ktorej cieľom je zvýšenie participácie detí a mladých ľudí na živote mesta najmä prezentovaním záujmov detí a mladých ľudí, upozorňovaním na problémy a ponúkaním ich riešení a poskytovaním možnosti vyjadrovať sa k aktuálnym problémom spoločnosti, v ktorej žijú.

Vytvorenie podkladov k dokumentu Koncepcie mesta, práce s deťmi a mládežou v hlavnom meste SR Bratislava, ktorý zmapuje aktuálne trendy, potreby a problematiky života mladých ľudí žijúcich v Bratislave, identifikuje

konkrétne oblasti, ktoré je potrebné adresovať a definuje možné opatrenia, priority a riešenia pre mladých ľudí v Bratislave na najbližšie roky.

Rozvoj a aktívna podpora systematickej práce s mládežou, mapovanie aktuálnych potrieb a vytváranie podporných aktivít zameraných na podporu, seba rozvoj a aktívne zapájanie sa do spoločnosti zo strany mladých, či už občiansky, tvorivo alebo v rámci voľnočasových aktivít.

v eur

Ukazovateľ	Schválený rozpočet na rok 2025	Upravený rozpočet na rok 2025	Skutočnosť na rok 2025	Plnenie v %
Bežné výdavky	97 000	32 400	9 418,79	29,1%
Kapitálové výdavky	0	0	0,00	-
<b>Výdavky celkom</b>	<b>97 000</b>	<b>32 400</b>	<b>9 418,79</b>	<b>29,1%</b>

Cieľ	Ukazovateľ	Cieľová hodnota	Vyhodnotenie cieľovej hodnoty k 31.12.2025
Podporiť aktivity Mestského parlamentu mladých a bratislavskej mládeže vo zvýšení aktívnej participácie mladých na rozvoji hlavného mesta	• počet podporených projektov	3	0
	• počet zrealizovaných verejných stretnutí s mladými	10	3
Vytvorenie komplexného strategického dokumentu mesta v oblasti práce s deťmi a mládežou na obdobie rokov 2021 – 2027, schváleného poslancami MsZ -	• počet absolvovaných verejných konzultácií (participačných stretnutí, okrúhlych stolov, fokusových skupín, konferencií)	10	5
	• počet zapojených aktérov (do procesu prípravy, do procesu tvorby, do procesu revízie - pripomienkovania dokumentu)	10	6
Vytvorenie siete dostupných a otvorených priestorov určených na neorganizované trávenie voľného času mladých ľudí, stretávanie sa, spoluúčasti na vytváraní ponuky a aktivít a podporu rozvoja príležitostí mladých	• Počet voľnočasových priestorov sprístupnených verejnosti	3	1
Vytvorenie Koncepcie rozvoja základných umeleckých škôl v zriaďovacej pôsobnosti hlavného mesta SR Bratislavy na roky 2025-2030	• Počet vypracovaných podporných materiálov a analýz	3	0
	• Počet konzultácií s kompetentnými autoritami – okrúhle stoly	5	0
	• Vytvorenie finálneho dokumentu	1	0

Prvok 5.4.4. má cieľiť na financovanie rozvoja oblasti práce s mládežou v rámci mesta Bratislava, so zameraním na viacero konkrétnych projektov, s nasledovnou štruktúrou výdavkov:

- Bežné výdavky na aktivity Mestského parlamentu mladých 15 000,- eur  
Upravený rozpočet 15 000,- eur
- Bežné výdavky na Koncepciu mesta, práce s mládežou 20 000,- eur  
Upravený rozpočet 0,- eur



- Bežné výdavky na Podporu práce s mládežou	62 000,- eur
Upravený rozpočet	17 400,- eur
Čerpanie	9 418,79 eur
- Bežné výdavky na vytvorenie koncepcie rozvoja ZUŠ	0,- eur

#### Mestský parlament mladých

V roku 2025 prebiehali participatívne stretnutia so zástupcami mládeže a odborníkmi z oblasti práce s mladými ľuďmi, ktorých cieľom bolo nastavenie nového fungovania Mestského parlamentu mladých. Výsledkom tohto procesu je vypracovanie nového štatútu Mestského parlamentu mladých, ktorý reflektuje potrebu inkluzívneho, otvoreného a participatívneho zapojenia mladých ľudí do rozhodovacích procesov mesta. V roku 2026 bude štatút aktualizovaný v nadväznosti na novelizáciu zákona o práci s mládežou a následne predložený na schválenie Mestskému zastupiteľstvu hlavného mesta SR Bratislavy.

Finančné prostriedky v sume 15 000,00 eur nebolo možné vyčerpať z dôvodu viazania finančných prostriedkov na základe usmernenia sekcie financií zo dňa 3. 9. 2025. Uznesením MsZ č. 1040/2025 zo dňa 11. 12. 2025 boli uvedené finančné prostriedky vrátené do rozpočtu oddelenia.

#### Koncepcia práce s deťmi a mládežou

V roku 2025 sa mesto zameralo na systematické mapovanie problematiky, potrieb a očakávaní mladých ľudí žijúcich v Bratislave. Realizované boli desiatky participatívnych stretnutí s mladými ľuďmi, odborníkmi, pracovníkmi s mládežou a zástupcami mestských organizácií, ktoré poskytli kvalitné kvalitatívne aj kvantitatívne vstupy pre tvorbu budúcej Koncepcie práce s deťmi a mládežou. Tieto participatívne procesy vytvorili základ pre ďalšie analytické a strategické kroky a budú plynúlo pokračovať aj v roku 2026, aby sa zabezpečila kontinuita zapájania mladých ľudí a relevantných aktérov do prípravy strategického dokumentu.

#### Rozvoj systematickej práce s mládežou

Za celý rok 2025 bolo v rámci Bratislavskej platformy mladých (BPM) zrealizovaných spolu 112 aktivít, a to v spolupráci s mladými ľuďmi, mestskými oddeleniami a partnerskými organizáciami. Aktivity zahŕňali komunitné, vzdelávacie, kultúrne a participatívne formáty reagujúce na aktuálne potreby mladých ľudí v meste. Súčasne prebieha systematická príprava vzniku nového mládežníckeho Hubu v mestskej časti Petržalka. Prípravná fáza zahŕňa mapovanie potrieb, hľadanie vhodných priestorov a nastavovanie programového konceptu. Realizácia tohto zámeru bude pokračovať aj v roku 2026.

#### Inovatívne podujatia pre mládež

V roku 2025 bol obnovený koncept inovatívnych mestských podujatí pre mládež, ktoré prepájajú menej frekventované, no atraktívne mestské priestory s kultúrno-vzdelávacím a komunitným obsahom. Prvé podujatie sa uskutočnilo v areáli kúpaliska Mičurín a stretlo sa s pozitívnou odozvou zo strany mladých ľudí. Účastníci ocenili najmä objavovanie nového mestského priestoru, neformálnu atmosféru a prepojenie hudby, komunity a vzdelávania. Podujatie bolo realizované v spolupráci so STARZ a BKIS.

#### Koncepcia rozvoja základných umeleckých škôl

Finančné prostriedky na realizáciu koncepcie rozvoja základných umeleckých škôl neboli oddeleniu školstva a mládeže pridelené. Oddelenie školstva a mládeže zabezpečilo prostredníctvom Centra vzdelávacích analýz vypracovanie komplexnej analýzy „Ako sa máte, učiteľky a učelia v Bratislave?“, ktorá dokumentovala podmienky práce a života učiteľov v základných a základných umeleckých školách na území hlavného mesta, identifikovala problémové oblasti a ku každej takejto oblasti predkladala riešenia. Riešenia boli napĺňané prostredníctvom prvku Učiaci sa Bratislava. Táto analýza v plnej miere nahrádza stanovené ciele a merateľné ukazovatele.

**Prvok: 5.4.5 Účelové prostriedky na zvýšenie platov pedagogických a nepedagogických zamestnancov**

v eur

Ukazovateľ	Schválený rozpočet na rok 2025	Upravený rozpočet na rok 2025	Skutočnosť na rok 2025	Plnenie v %
Bežné výdavky	136 393	0	0,00	-
Kapitálové výdavky	0	0	0,00	-
<b>Výdavky celkom</b>	<b>136 393</b>	<b>0</b>	<b>0,00</b>	<b>-</b>

V rámci prvku 5.4.5 schválené finančné prostriedky v sume 136 393,- eur boli v priebehu roka 2025 postupne presúvané do rozpočtu jednotlivých základných umeleckých škôl, a to najmä na odchodné, odstupné a jubilejné výdavky.

**Prvok: 5.4.6 Učiaci sa Bratislava**

Zodpovednosť: ved. odd. školstva a mládeže

Zámer:

Odborná a metodická pomoc a podpora pri kontinuálnom vzdelávaní pedagogických a odborných zamestnancov vzdelávacích inštitúcií na pôde HMBA a podpora neformálneho a celoživotného vzdelávania v kontexte členstva HMBA v Globálnej sieti učiacich sa miest UNESCO

v eur

Ukazovateľ	Schválený rozpočet na rok 2025	Upravený rozpočet na rok 2025	Skutočnosť na rok 2025	Plnenie v %
Bežné výdavky	110 000	107 664	104 487,33	97,0%
Kapitálové výdavky	0	0	0,00	-
<b>Výdavky celkom</b>	<b>110 000</b>	<b>107 664</b>	<b>104 487,33</b>	<b>97,0%</b>

Cieľ	Ukazovateľ	Cieľová hodnota	Vyhodnotenie cieľovej hodnoty k 31.12.2025
Vytvorenie expertnej platformy pre analýzu problémov a formuláciu odporúčaní v oblasti bratislavského predprimárneho, primárneho a stredoškolského vzdelávania, ako aj v oblasti neformálneho celoživotného vzdelávania; pravidelné organizovanie „Bratislavskej učiteľskej konferencie“ vo vzťahu k vyššie uvedenej problematike (2x ročne), Konferencie učiacich sa miest (1 x ročne) a Bratislavskej učiteľskej konferencie pre učiteľov ZUŠ (1 x ročne); vytvorenie a spravovanie informačného portálu o možnostiach vzdelávania (formálneho aj neformálneho) v rámci mesta Bratislava; organizovanie cyklu prednášok „Bratislavský učiteľský klub“	<ul style="list-style-type: none"> <li>• Expertná platforma Učiaci sa Bratislava</li> <li>• Počet realizovaných konferencií</li> <li>• Počet realizovaných prednášok „Bratislavský učiteľský klub“</li> <li>• Vytvorenie mapového portálu pre vzdelávanie dospelých na pôde HMBA</li> </ul>	<p>1</p> <p>4</p> <p>20</p> <p>1</p>	<p>1</p> <p>4</p> <p>20</p> <p>1</p>

Bežné výdavky  
Upravený rozpočet  
Čerpanie

110 000,- eur  
107 664,- eur  
104 487,33 eur

V kontexte členstva HMBA v Globálnej sieti učiacich sa miest UNESCO boli realizované aktivity, ktoré podporili kultúru vzdelávania počas celého života. Aktivity boli zamerané tak na oblasť formálneho vzdelávania v podobe zlepšovania ponuky a kvality kontinuálneho vzdelávania pre pedagogických a odborných zamestnancov MŠ, ZŠ, ZUŠ a SŠ na území HMBA, ako aj na podporu celoživotného neformálneho vzdelávania sieťovaním relevantných aktérov.

V tejto súvislosti sa uskutočnilo 5 regionálnych okrúhlych stolov rôznych typov inštitúcií poskytujúcich vzdelávanie pre dospelých a II. ročník podujatia "Konferencia učiacich sa miest", v rámci ktorej boli tiež oceňované osobnosti a organizácie, ktoré sa významným spôsobom podieľali na podpore kultúry celoživotného vzdelávania v hlavnom meste. Ďalšími krokmi mesta ako člena siete učiacich sa miest UNESCO bolo vytváranie nových partnerstiev a stratégií v politike celoživotného vzdelávania, iniciovanie sieťovania domácich aj zahraničných stakeholderov v oblasti výchovy a vzdelávania, ako aj zvyšovanie kapacít neformálneho vzdelávania všetkých vekových skupín v hlavnom meste.

Vo vzťahu k zvyšovaniu kvality formálneho vzdelávania sa naďalej pokračovalo v organizácii podujatia "Bratislavská učiteľská konferencia" (v jarnom a jesennom intervale) a "Bratislavská učiteľská konferencia pre základné umelecké školy" (1 x ročne). Rovnako kontinuálne pokračoval formát Bratislavských učiteľských klubov pre učiteľov ZŠ a SŠ (2 x mesačne) a Bratislavských učiteľských klubov pre ZUŠ (1 x mesačne). V roku 2025 sa naďalej rozvíjala spolupráca s viacerými expertmi z oblasti vzdelávacích analýz, školskej pedagogiky, inkluzívnej výchovy a celoživotného vzdelávania.

V prvom polroku 2025 bola v rámci agendy Učiaci sa Bratislava usporiadaná Konferencia o aktívnom starnutí. Podujatie bolo organizované v spolupráci s Asociáciou inštitúcií vzdelávania dospelých (AIVD) sa konal 7. 5. 2025 v Zrkadlovej sieni Primaciálneho paláca v Bratislave. Konferencia slúžila ako platforma zameraná na podporu celoživotného vzdelávania a rozvoj konceptu učiacich sa miest v rámci UNESCO, ako aj zdieľanie skúseností, sieťovanie a vytváranie partnerstiev v oblasti celoživotného vzdelávania a voľné diskusie. Konferenciu o aktívnom starnutí otvorili príhovormi zástupcovia Učiacich sa miest (Hlavné mesto Bratislava, Trnava), KOGNEO, o.z., Slovenskej komisie pre UNESCO, Asociácie inštitúcií vzdelávania dospelých a Aliancie sektorových rád.

Druhý ročník Bratislavskej učiteľskej konferencie pre pedagogických zamestnancov základných umeleckých škôl organizovanej pod záštitou primátora hlavného mesta Bratislava sa konal 23. 5. 2025 v Zrkadlovej sieni Primaciálneho paláca. Cieľom konferencie bolo poskytnúť nové pohľady a praktické tipy, ako aj podnetné myšlienky na to, ako motivovať žiakov k rastu v umeleckom vzdelávaní. Podujatie bolo zahájené príhovorom námestníka primátora pre oblasť vzdelávania Jakuba Mrvu. Nasledovali ďalšie podnetné prednášky a panelová diskusia na tému ľudskosť, emocionálne prežívanie a pozitívne vzťahy ovplyvňujúce kvalitu výučby na základných umeleckých školách v podaní J. Lednickej, „Harmónia ľudskosti: Melódie vzťahov v umeleckých školách“; V. Burjana, „Sedem P, ktoré rozhodujú o tom, akým ste učiteľom“; Centra vzdelávacích analýz; „Ako sa máte, učiteľky a učitelia ZUŠ v Bratislave?“. Po odborných prednáškach mali účastníci konferencie možnosť zúčastniť sa komentovaných prehliadok Galérie mesta Bratislavy a Múzea mesta Bratislavy.

Na základe výsledkov analýzy "Ako sa máte učiteľky a učitelia v Bratislave?", ktorú vypracovalo na objednávku HMBA Centrum vzdelávacích analýz bol zazmluvnený dodávateľ inovačného vzdelávania pre učiteľov ZUŠ, CVČ a ZŠ. Ide o školenia na podporu duševného zdravia a prevenciu pracovného vyhorania. Do 30. 6. 2025 sa realizovali 4 školenia s celkovou účasťou 94 pedagógov ZUŠ, CVČ a ZŠ. V priestoroch CVČ Štefánikovej 35 sa uskutočnilo celkovo 12 Bratislavských učiteľských klubov (z toho 4 pre pedagógov ZUŠ).

Dňa 29. 4. 2025 bola realizovaná celodenná VI. Bratislavská učiteľská konferencia, na ktorej sa zúčastnilo 225 účastníkov z radov pedagógov ZŠ a SŠ na území HMBA. Plenárna prednáška Mgr. Jany Bašnákovej, PhD. z Ústavu experimentálnej psychológie CSPV SAV sa venovala téme lepšieho porozumenia tínedžerom z hľadiska vývoja ich mozgu. V súvislosti s agendou Učiaci sa Bratislava sa 20. 10. 2025 v priestoroch Zrkadlovej siene a Justihio siene realizovala celodenná II. Konferencia učiacich sa miest s medzinárodnou účasťou.

Dňa 11. 11. 2025 sa uskutočnila VIII. Bratislavská učiteľská konferencia pre pedagógov a odborných zamestnancov MŠ a I. stupňa ZŠ. Plenárna prednáška bola venovaná problematike manažmentu triedy.

Konferencie sa zúčastnilo 240 učiteľov a expertov na inkluzívne vzdelávanie. V priestoroch CVČ Štefánikovej 35 sa uskutočnilo celkovo 8 Bratislavských učiteľských klubov (z toho 3 pre pedagógov ZUŠ).

Inovačné vzdelávanie pre pedagógov ZUŠ a ZŠ absolvovalo cca 300 pedagógov. Vzdelávací program "Umenie s ľahkosťou" cielil na pedagógov ZUŠ a CVČ. V rámci stretnutí sa lektori venovali psychoedukácii, tvorbe bezpečia, metódam podpory detí, nenásilnej komunikácii s rodičmi a triedou, ako aj individuálnym konzultáciám a mentoringu. Vzdelávanie sa realizovalo v priebehu augusta až decembra 2025 (zúčastnilo sa ho 25 pedagógov a vychovávateľov). Všetky aktivity realizované v rámci agendy Učiaca sa Bratislava boli zmapované a zverejnené na portáli bratislava.sk/Vzdelávanie a voľný čas/Učiaca sa Bratislava. Aktualizovali sa mapy spádových MŠ a ZŠ na území HMBA.

#### *Prvok: 5.4.7 Koncepcia mesta, práce s deťmi a mládežou do r.2021/ Mičurin*

V roku 2025 finančné prostriedky neboli rozpočtované.

## Program: 6 SOCIÁLNA POMOC A SOCIÁLNE SLUŽBY

Zámer:

Komplexná starostlivosť o sociálne znevýhodnené skupiny občanov v kompetencii hlavného mesta

v eur

Ukazovateľ	Schválený rozpočet na rok 2025	Upravený rozpočet na rok 2025	Skutočnosť na rok 2025	Plnenie v %
Bežné výdavky	30 978 564	33 242 863	32 571 334,36	98,0%
Kapitálové výdavky	1 061 250	1 627 840	1 623 263,31	99,7%
<b>Výdavky celkom</b>	<b>32 039 814</b>	<b>34 870 703</b>	<b>34 194 597,67</b>	<b>98,1%</b>

Program č. 6 Sociálna pomoc a sociálne služby zahŕňa – činnosti súvisiace so zabezpečením sociálnej starostlivosti o seniorov prostredníctvom sociálnych zariadení, ktorých zriaďovateľom je hlavné mesto, pomoc občanom v nepriaznivej sociálnej situácii ohrozených sociálnym vylúčením, podporné sociálne programy pre vybrané skupiny obyvateľov.

### Podprogram: 6.1 Sociálna starostlivosť

Zámer:

Starostlivosť o seniorov, o občanov odkázaných na zabezpečenie nevyhnutných životných úkonov a občanov v nepriaznivej sociálnej situácii

v eur

Ukazovateľ	Schválený rozpočet na rok 2025	Upravený rozpočet na rok 2025	Skutočnosť na rok 2025	Plnenie v %
Bežné výdavky	25 401 964	26 820 114	26 468 689,41	98,7%
Kapitálové výdavky	1 061 250	1 623 890	1 619 313,31	99,7%
<b>Výdavky celkom</b>	<b>26 463 214</b>	<b>28 444 004</b>	<b>28 088 002,72</b>	<b>98,7%</b>

Zariadenie pre seniorov, ako poskytovateľ sociálnej služby, musí spĺňať podľa ust. § 9 z. č. 448/2008 Z. z. o sociálnych službách v znení neskorších predpisov (ďalej len „zákon o sociálnych službách“) podmienky kvality poskytovanej sociálnej služby (tzv. štandardy), ktoré o. i. zahŕňajú aj dodržiavanie maximálneho počtu prijímateľov sociálnej služby na jedného zamestnanca. Vzhľadom na uvedené dochádza v zariadeniach sociálnych služieb k postupnému nárastu zamestnancov, čo sa odráža v náraste mzdových prostriedkov a s tým súvisiacich odvodov do poisťovní.

#### Prvok: 6.1.1 Dom tretieho veku, Polereckého ul.

Zodpovednosť: riaditeľka zariadenia Dom tretieho veku, Polereckého ul.

v eur

Ukazovateľ	Schválený rozpočet na rok 2025	Upravený rozpočet na rok 2025	Skutočnosť na rok 2025	Plnenie v %
Bežné výdavky	4 161 878	4 794 905	4 753 073,95	99,1%
Kapitálové výdavky	840 000	1 394 000	1 394 000,00	100,0%
<b>Výdavky celkom</b>	<b>5 001 878</b>	<b>6 188 905</b>	<b>6 147 073,95</b>	<b>99,3%</b>

Cieľ	Ukazovateľ	Cieľová hodnota	Vyhodnotenie cieľovej hodnoty k 31.12.2025
Zabezpečiť komplexnú starostlivosť o seniorov v zariadení pre seniorov a zvýšiť kvalitu ich života	Plnenie obložnosti	263	263

Bežné výdavky Domu tretieho veku boli pokryté zdrojmi financovania z príjmov od klientov, zo štátnej dotácie poskytnutej prostredníctvom Ministerstva práce, sociálnych vecí a rodiny SR (MPSVR SR) a tiež dotáciou z prostriedkov hlavného mesta.

Bežné výdavky boli k 31. 12. 2025 čerpané v sume 4 753 073,95 eur na mzdy a odvody, výdavky na zabezpečenie chodu zariadenia, na odstraňovanie havarijných závad, elektroinštalačné práce, maľovanie bytových jednotiek na oddelení celodennej starostlivosti, na úhradu nákladov na energie, upratovanie, výkon technika BOZP a požiarnej ochrany, telekomunikačné služby a internet, správu IT, školenia, supervízie, licencie IC Cygnus a dochádzkomera, obstaranie stravných lístkov, likvidáciu a odvoz odpadu, poistenie majetku a motorových vozidiel, kancelársky materiál, služby verejného obstarávania, čistiach a hygienických potrieb a iné. Priemerný počet zamestnancov v sledovanom období bol v počte 108,37.

Kapitálové výdavky boli k 31. 12. 2025 čerpané v sume v celkovej sume 1 394 000,00 eur, z toho na rekonštrukciu veľkokapacitného zariadenia Dom tretieho veku, projektová dokumentácia – realizačný projekt požiarne vetranie. Celkové príjmy k 31. 12. 2025 predstavovali 1 242 992,27 eur.

### Prvok: 6.1.2 Domov jesene života, Hanulova ul.

Zodpovednosť: riaditeľka zariadenia Domov jesene života, Hanulova ul.

v eur

Ukazovateľ	Schválený rozpočet na rok 2025	Upravený rozpočet na rok 2025	Skutočnosť na rok 2025	Plnenie v %
Bežné výdavky	5 456 114	5 914 048	5 906 492,09	99,9%
Kapitálové výdavky	0	0	0,00	-
<b>Výdavky celkom</b>	<b>5 456 114</b>	<b>5 914 048</b>	<b>5 906 492,09</b>	<b>99,9%</b>

Cieľ	Ukazovateľ	Cieľová hodnota	Vyhodnotenie cieľovej hodnoty k 31.12.2025
Zabezpečiť komplexnú starostlivosť o seniorov v zariadení pre seniorov a zvýšiť kvalitu ich života	Plnenie obložnosti	200	197 (plnenie obložnosti 99,56 %)
Poskytnúť opatrovateľskú službu občanom, ktorí pre nepriaznivý zdravotný stav potrebujú pomoc pri zabezpečovaní nevyhnutných životných úkonov	Plnenie obložnosti	22	19 (plnenie obložnosti 87,54 %)

Domov jesene života tvoria dve organizačné zložky – Zariadenie pre seniorov Domov jesene života na Hanulovej ulici (ZPS) a Zariadenie opatrovateľskej služby Sekurisova ul. (ZOS). Zdrojom financovania oboch zariadení boli príjmy od klientov, príjmy z prenájmov, dotácia z MPSVR SR a tiež dotácia z prostriedkov hlavného mesta.

Bežné výdavky boli k 31. 12. 2025 čerpané v sume 5 906 492,09 eur. Najväčšími výdavkovými položkami boli výdavky na energie, hlavne zemný plyn, stravovanie, strážnu službu, opravu a údržbu budov a odvoz odpadu, havárie terás, opravy vodovodných, kanalizačných potrubí a stúpačiek, maľovanie, výmenu PVC. V rámci bežných výdavkov boli rozpočtované aj mzdové prostriedky a s tým súvisiace poistné a odvody. Priemerný prepočítaný stav zamestnancov bol v zariadení pre seniorov v počte 130,62 a v zariadení opatrovateľskej služby v počte 14,06. Príjmy zariadenia boli v sledovanom období v sume 1 152 758,16 eur, čo predstavovalo 100,05 % upraveného rozpočtu.

### Prvok: 6.1.3 Petržalský domov seniorov, Vilová

Zodpovednosť: riaditeľka zariadenia Petržalský domov seniorov, Vilová

v eur

Ukazovateľ	Schválený rozpočet na rok 2025	Upravený rozpočet na rok 2025	Skutočnosť na rok 2025	Plnenie v %
Bežné výdavky	1 545 979	1 632 851	1 591 607,81	97,5%
Kapitálové výdavky	0	0	0,00	-
<b>Výdavky celkom</b>	<b>1 545 979</b>	<b>1 632 851</b>	<b>1 591 607,81</b>	<b>97,5%</b>

Cieľ	Ukazovateľ	Cieľová hodnota	Vyhodnotenie cieľovej hodnoty k 31.12.2025
Zabezpečiť komplexnú starostlivosť o seniorov v zariadení pre seniorov a zvýšiť kvalitu ich života	Plnenie obložnosti	60	57

Zdrojom financovania Petržalského domova seniorov (PDS) boli príjmy od klientov, dotácia z MPSVR SR a dotácia z prostriedkov rozpočtu hlavného mesta.

Bežné výdavky k 31. 12.2025 boli čerpané v sume 1 591 607,81 eur prevažne na úhrady za energie, potraviny, mzdových prostriedkov a s tým spojených odvodov, nákup prác a dezinfekčných prostriedkov, údržbu zariadenia vrátane materiálu, odborných bezpečnostných prehliadok a skúšok, komunálny odpad, likvidácia nebezpečného a kuchynského odpadu, školenia. V tom okrem dotácii a stabilizačného príspevku z MPSVR SR v celkove sume 539 646,00 eur boli použité aj prostriedky zo štátneho rozpočtu na vyplatenie odmien v sume 800 eur na prepočítaný počet zamestnancov na základe uznesenia vlády SR č. 279/2025 zo dňa 21. 5. 2025 a s tým súvisiacich odvodov do poisťovní po vyúčtovaní v celkovej sume 41 545,20 eur. Priemerný prepočítaný stav zamestnancov bol v počte 39. Fyzický stav bol 40 zamestnancov, z toho 22 odborných zamestnancov. Kapitálové výdavky v roku 2025 neboli rozpočtované. Celkové príjmy k 31. 12. 2025 predstavovali 321 553,18 eur, t. j. 107,36 % schváleného rozpočtu.

### Prvok: 6.1.4 Domov seniorov Archa, Rozvodná ul.

Zodpovednosť: riaditeľka zariadenia Domov seniorov Archa, Rozvodná ul.

v eur

Ukazovateľ	Schválený rozpočet na rok 2025	Upravený rozpočet na rok 2025	Skutočnosť na rok 2025	Plnenie v %
Bežné výdavky	2 656 733	2 821 771	2 794 329,62	99,0%
Kapitálové výdavky	60 000	21 565	21 195,00	98,3%
<b>Výdavky celkom</b>	<b>2 716 733</b>	<b>2 843 336</b>	<b>2 815 524,62</b>	<b>99,0%</b>

Cieľ	Ukazovateľ	Cieľová hodnota	Vyhodnotenie cieľovej hodnoty k 31.12.2025
Zabezpečiť komplexnú starostlivosť o seniorov v zariadení pre seniorov a zvýšiť kvalitu ich života	Plnenie obložnosti	83	81,64
Poskytnúť opatrovateľskú službu občanom, ktorí pre nepriaznivý zdravotný stav potrebujú pomoc pri zabezpečovaní nevyhnutných životných úkonov	Plnenie obložnosti	24	20,73

Cieľ	Ukazovateľ	Cieľová hodnota	Vyhodnotenie cieľovej hodnoty k 31.12.2025
Poskytnúť v Dennom stacionári sociálnu službu odkázaným fyzickým osobám len na určitý čas počas dňa	Plnenie obložnosti	8	7,03

Domov seniorov Archa tvoria tri organizačné zložky – Zariadenie pre seniorov Archa (ZPS), Zariadenie opatrovateľskej služby (ZOS) a Denný stacionár (DS) na Rozvodnej ulici. Zdroj financovania zariadení predstavovali príjmy od klientov za ubytovanie, opatrovanie, stravovanie obyvateľov a prenájom stravovacej jednotky, ďalším zdrojom bola dotácia z MPSVR SR a tiež dotácia z rozpočtu hlavného mesta. Zdrojom financovania boli aj dary od klientov.

Bežné výdavky boli k 31. 12. 2025 čerpané v sume 2 794 329,62 eur na zabezpečenie poskytovania sociálnej služby, najmä na plnenie mzdových nárokov zamestnancov, odvodových a zákonných povinností zamestnávateľa. Významnou položkou výdavkov na zabezpečenie poskytovania sociálnej služby boli náklady na zabezpečenie celodennej stravy prijímateľov. Pre zabezpečenie prevádzky zariadenia boli výdavky použité najmä na všeobecné služby (upratovanie, prevádzka kotolní, zákonné odborné prehliadky a skúšky, odstraňovanie porúch a havárií dodávateľským spôsobom a iné), materiállové výdavky, výdavky na nákup energií a médií. Priemerný evidenčný počet zamestnancov prepočítaný na plnú zamestnanosť (FTE) bol v roku 2025 66,48.

Kapitálové výdavky boli k 31. 12. 2025 čerpané v celkovej sume 21 195,00 eur na nákup:

- profesionálnej práčky v sume 9 790,00 eur (ID 2499),
- záhradného altánku v sume 2 550,00 eur (ID 2573),
- skladového domčeka v sume 2 840,00 eur (ID 2574) a
- spomienkového miesta v sume 6 015,00 eur (ID 9002).

Príjmy boli v sledovanom období v zariadení plnené na úrovni 99,73 % z celkového ročného rozpočtu, čo predstavovalo čiastku 597 962,22 eur.

### Prvok: 6.1.5 Domov seniorov Lamač, Na barine

Zodpovednosť: riaditeľ zariadenia Domov seniorov Lamač, Na barine

v eur

Ukazovateľ	Schválený rozpočet na rok 2025	Upravený rozpočet na rok 2025	Skutočnosť na rok 2025	Plnenie v %
Bežné výdavky	3 330 957	3 567 020	3 530 365,82	99,0%
Kapitálové výdavky	0	31 460	31 444,51	100,0%
<b>Výdavky celkom</b>	<b>3 330 957</b>	<b>3 598 480</b>	<b>3 561 810,33</b>	<b>99,0%</b>

Cieľ	Ukazovateľ	Cieľová hodnota	Vyhodnotenie cieľovej hodnoty k 31.12.2025
Zabezpečiť komplexnú starostlivosť o seniorov v zariadení pre seniorov a zvýšiť kvalitu ich života	Plnenie obložnosti	195	194,58

Financovanie zariadenia Domov seniorov Lamač (DSL) bolo zabezpečované z príjmov od klientov, z príjmov z prenajatých priestorov, časť výdavkov pokrývala dotácia z MPSVR SR a dotácia z rozpočtu hlavného mesta.

V zariadení pre seniorov sa poskytovala sociálna služba fyzickej osobe, ktorá dovŕšila dôchodkový vek a je odkázaná na pomoc inej fyzickej osoby a jej stupeň odkázanosti je najmenej IV. a fyzickej osobe, ktorá dovŕšila dôchodkový vek a poskytovanie sociálnej služby v tomto zariadení potrebovala z iných vážnych dôvodov v zmysle zákona o sociálnych službách.



Bežné výdavky boli k 31. 12. 2025 čerpané v sume 3 530 365,82 eur prevažne na pokrytie energií (účelovo dofinancované v sume 94 523,00 eur), mzdových prostriedkov a s tým súvisiacich odvodov, stravovania, služieb, opráv a údržby vrátane komplexných revízií elektroinštalácií a spotrebičov, protipožiarnych a plynových zariadení, protipožiarnych opatrení a technických zariadení. V tom okrem dotácii a stabilizačného príspevku z MPSVR SR v celkovej sume 1 365 872 eur boli použité aj prostriedky zo štátneho rozpočtu na vyplatenie odmien v sume 800 eur na prepočítaný počet zamestnancov na základe uznesenia vlády SR č. 279/2025 zo dňa 21. 5. 2025 a s tým súvisiacich odvodov do poisťovní po vyúčtovaní v celkovej sume 79 215,36 eur. K 31. 12. 2025 bolo v zariadení 67 zamestnancov, z toho 47 odborných zamestnancov.

Kapitálové výdavky k 31. 12. 2025 boli čerpané v sume 31 444,51 eur na štúdiu realizovateľnosti pre rekonštrukciu veľkokapacitného zariadenia Domu seniorov Lamač v sume 17 500,00 eur (rozdelenie budovy na dva samostatné objekty: objekt s plánovaným využitím na nájomné bývanie a objekt s plánovaným využitím ako zariadenie pre seniorov) a na obnovu zastaralého servera pre zariadenie v sume 13 944,51 eur, čo predstavovalo plnenie kapitálových výdavkov na 99,95 %. Príjmy k 31. 12. 2025 predstavovali 994 093,57 eur, t. j. plnenie na 103,82 % upraveného rozpočtu.

### Prvok: 6.1.6 Gerium, ul. Pri trati

Zodpovednosť: riaditeľka zariadenia Gerium, ul. Pri trati

v eur

Ukazovateľ	Schválený rozpočet na rok 2025	Upravený rozpočet na rok 2025	Skutočnosť na rok 2025	Plnenie v %
Bežné výdavky	2 806 546	2 982 969	2 956 897,70	99,1%
Kapitálové výdavky	120 000	105 000	100 810,10	96,0%
<b>Výdavky celkom</b>	<b>2 926 546</b>	<b>3 087 969</b>	<b>3 057 707,80</b>	<b>99,0%</b>

Cieľ	Ukazovateľ	Cieľová hodnota	Vyhodnotenie cieľovej hodnoty k 31.12.2025
Zabezpečiť komplexnú starostlivosť o seniorov v zariadení pre seniorov a zvýšiť kvalitu ich života – ZPS Pri trati	Plnenie obložnosti	50	98,81 %
Zabezpečiť komplexnú starostlivosť o seniorov v zariadení pre seniorov a zvýšiť kvalitu ich života – ZPS Smolnícka	Plnenie obložnosti	34	98,85 %
Poskytnúť opatrovateľskú službu občanom, ktorí pre nepriaznivý zdravotný stav potrebujú pomoc pri zabezpečovaní nevyhnutných životných úkonov – ZOS Smolnícka	Plnenie obložnosti	30	94,84 %

GERIUM tvorili tri organizačné zložky – Zariadenie pre seniorov Pri trati 47 – Podunajské Biskupice a Zariadenie pre seniorov a Zariadenie opatrovateľskej služby Smolnícka ul. 3 – Ružinov. Zdrojom financovania oboch zariadení domova boli príjmy klientov, dotácia z MPSVR SR a dotácia z prostriedkov hlavného mesta.

Bežné výdavky boli k 31. 12. 2025 čerpané v sume 2 956 897,70 eur. Výdavky pozostávali predovšetkým zo mzdových prostriedkov, poistného, z energií, služieb na zabezpečenie prevádzky, opráv a údržby, stravovania a pod. Prepočítaný stav zamestnancov k 31. 12. 2025 bol v počte 70,05 zamestnancov.

Kapitálové výdavky k 31. 12. 2025 boli čerpané v sume 100 810,10 eur na protipožiarne opatrenia – na projektovú dokumentáciu požiarneho schodiska Pri trati 47 Bratislava, projektovú dokumentáciu a realizáciu rozšírenia únikového koridoru na Smolníckej 3 v Bratislave a na projektovú dokumentáciu elektroinštalácie Gerium, Pri Trati 47 Bratislava, elektronický systém Sestra – Pacient. Príjmy boli k 31. 12. 2025 celkovo plnené na úrovni 96,34%, čo predstavovalo sumu 539 991,06 eur.

**Prvok: 6.1.7 Domov pri kríži – ul. Pri Kríži**

Zodpovednosť: riaditeľka zariadenia Domov pri kríži – ul. Pri Kríži

v eur

Ukazovateľ	Schválený rozpočet na rok 2025	Upravený rozpočet na rok 2025	Skutočnosť na rok 2025	Plnenie v %
Bežné výdavky	3 494 345	3 767 981	3 728 179,77	98,9%
Kapitálové výdavky	41 250	71 865	71 863,70	100,0%
<b>Výdavky celkom</b>	<b>3 535 595</b>	<b>3 839 846</b>	<b>3 800 043,47</b>	<b>99,0%</b>

Cieľ	Ukazovateľ	Cieľová hodnota	Vyhodnotenie cieľovej hodnoty k 31.12.2025
Zabezpečiť komplexnú starostlivosť o seniorov v zariadení pre seniorov a zvýšiť kvalitu ich života	Plnenie obložnosti	176	176

Zdrojom financovania Domova pri kríži (DPK) bola dotácia z MPSVR SR, dotácia z prostriedkov hlavného mesta a tiež príjmy za prenájom priestorov a poplatky za služby od obyvateľov zariadenia. Zdrojom financovania boli aj dary.

Bežné výdavky boli k 31. 12. 2025 čerpané v sume 3 728 179,77 eur. Výdavky pozostávali prevažne z energií, služieb, mzdových prostriedkov, odvodov, opráv a údržby. Okrem štandardných služieb a potrebného materiálu k prevádzkovaniu objektu zariadenie obstaralo teleskopické zásteny na lôžkové oddelenie, evakuačné podložky, elektronické polohovateľné postele, zabezpečilo opravu podlahy na lôžkovom oddelení, inštaláciu sietok proti holubom na 8. poschodí a zabezpečilo maľovanie schodísk a poštových schránok, zakúpilo pracovné odevy a pracovnú obuv pre zamestnancov. Na základe usmernenia hlavného mesta SR Bratislavy bolo zariadenie povinné viazať 3 % bežných výdavkov rozpočtu, tzn. sumu 33 826,14 eur bežných výdavkov nebolo možné vyčerpať. Priemerný prepočítaný stav zamestnancov bol k 31. 12. 2025 v počte 79,60.

Kapitálové výdavky k 31. 12. 2025 boli čerpané v sume 71 863,70 eur. Príjmy boli k 31. 12. 2025 celkovo plnené na úrovni 109,48 %, t. j. v sume 1 001 367,18 eur.

**Prvok: 6.1.8 Retest – Resocializačné stredisko – Ľadová ul.**

Zodpovednosť: riaditeľka zariadenia Retest – Resocializačné stredisko – Ľadová ul.

v eur

Ukazovateľ	Schválený rozpočet na rok 2025	Upravený rozpočet na rok 2025	Skutočnosť na rok 2025	Plnenie v %
Bežné výdavky	420 456	434 465	429 178,34	98,8%
Kapitálové výdavky	0	0	0,00	-
<b>Výdavky celkom</b>	<b>420 456</b>	<b>434 465</b>	<b>429 178,34</b>	<b>98,8%</b>

Cieľ	Ukazovateľ	Cieľová hodnota	Vyhodnotenie cieľovej hodnoty k 31.12.2025
Zabezpečiť prevádzku resocializačného strediska pre závislých (od psychotropných látok, od alkoholu a patologického hráčstva)	Plnenie obložnosti	13	7,22

Financovanie zariadenia RETEST bolo zabezpečené formou dotácie z rozpočtu hlavného mesta, časť výdavkov pokrývajú príjmy od klientov.

Bežné výdavky boli k 31. 12. 2025 čerpané v sume 429 178,34 eur na výdavky na mzdy, odvody, tovary a služby (nákup drogových testov, kalibrácia alko testov, údržbu budovy, nákup potravín, záhradný materiál a osivo na vysadenie sadeníc a práce v záhrade a v skleníku), a to z dôvodu implementácie projektu Bratislavského

centra služieb za účelom nákupu notebookov. V tom boli použité aj prostriedky zo štátneho rozpočtu na vyplatenie odmien v sume 800 eur na prepočítaný počet zamestnancov na základe uznesenia vlády SR č. 279/2025 zo dňa 21. 5. 2025 a s tým súvisiacich odvodov do poisťovní po vyúčtovaní v celkovej sume 11 093,52 eur. Priemerný prepočítaný stav zamestnancov bol v počte 9,9.

Zariadenie RETEST zabezpečuje jedinečnú a špecifickú službu (resocializáciu dospelých závislých) pobytovou formou prostredníctvom odborníkov. Cieľom je zapojenie klientov do života v prirodzenom prostredí (komunitný život, pracovná terapia, trávenie voľného času, práca s rodinou a blízkymi, sociálna asistencia na úrade a iné inštitúcie, nacvičovanie pohovorov a komunikačných zručností, riešenie konfliktov, spoznávať a pracovať s emóciami a pod.).

Kapitálové výdavky v roku 2025 neboli rozpočtované. Celkové príjmy k 31. 12. 2025 predstavovali 18 143,95 eur, t. j. plnenie na 101,80 % upraveného rozpočtu.

### Prvok: 6.1.9 Ubytovňa Fortuna

Zodpovednosť: vedúci ubytovne Fortuna

v eur

Ukazovateľ	Schválený rozpočet na rok 2025	Upravený rozpočet na rok 2025	Skutočnosť na rok 2025	Plnenie v %
Bežné výdavky	325 895	333 005	311 509,08	93,5%
Kapitálové výdavky	0	0	0,00	-
<b>Výdavky celkom</b>	<b>325 895</b>	<b>333 005</b>	<b>311 509,08</b>	<b>93,5%</b>

Cieľ	Ukazovateľ	Cieľová hodnota	Vyhodnotenie cieľovej hodnoty k 31.12.2025
Zabezpečiť prechodné ubytovanie vybraným skupinám obyvateľov Bratislavy	priemerná ročná obsadenosť ubytovne	200 fyzických osôb	127

Ubytovňa Fortuna je účelové zariadenie hlavného mesta, ktoré nemá právnu subjektivitu a svojimi príjmami a výdavkami je napojená na rozpočet hlavného mesta.

Bežné výdavky boli k 31. 12. 2025 čerpané v sume 311 509,08 eur najmä na dodávky energií, úhradu položiek vodné a stočné, poplatok za komunálny odpad, zákonné revízne skúšky a kontroly potrebné na zabezpečenie prevádzkyschopnosti zariadenia, na zabezpečenie údržby zariadenia a nákup všeobecného materiálu a služieb. Ubytovňa zabezpečuje prechodné ubytovanie vybraným skupinám obyvateľov Bratislavy, a to najmä rodinám a osamelým rodičom s deťmi, odchovancom detských domovov po dovŕšení 18. roku veku, zamestnancom hlavného mesta a zamestnancom organizácií v zriaďovateľskej pôsobnosti hlavného mesta.

Priemerná ročná obsadenosť v roku 2025 bola 127 osôb. Obsadenosť k 31. 12. 2025 bola 111 osôb, čo predstavovalo 44,40 %.

Kapitálové výdavky v roku 2025 neboli rozpočtované. Celkové príjmy k 31. 12. 2025 predstavovali 107 533,06 eur, t. j. plnenie na 82,72 % schváleného rozpočtu.

### Prvok: 6.1.10 Ubytovňa Kopčany

Zodpovednosť: vedúca ubytovne Kopčany

v eur

Ukazovateľ	Schválený rozpočet na rok 2025	Upravený rozpočet na rok 2025	Skutočnosť na rok 2025	Plnenie v %
Bežné výdavky	263 300	263 300	240 311,03	91,3%
Kapitálové výdavky	0	0	0,00	-
<b>Výdavky celkom</b>	<b>263 300</b>	<b>263 300</b>	<b>240 311,03</b>	<b>91,3%</b>

Cieľ	Ukazovateľ	Cieľová hodnota	Vyhodnotenie cieľovej hodnoty k 31.12.2025
Zabezpečiť prechodné ubytovanie vybraným skupinám obyvateľov Bratislavy	priemerná ročná obsadenosť ubytovne	195 fyzických osôb	147

Ubytovňa Kopčany je účelové zariadenie hlavného mesta, ktoré nemá právnu subjektivitu a svojimi príjmami a výdavkami je napojená na rozpočet mesta.

Bežné výdavky boli k 31. 12. 2025 čerpané v sume 240 311,03 eur, a to najmä na dodávky energií, úhradu položiek vodné a stočné, poplatkov za komunálny odpad, zákonné revízne skúšky a kontroly potrebné na zabezpečenie prevádzkyschopnosti zariadenia, nákup všeobecného materiálu, na zabezpečenie údržby zariadenia a služieb súvisiacich s činnosťou zariadenia (maliarske a murárske práce).

Ubytovňa poskytuje prechodné ubytovanie vybraným cieľovým skupinám a súčasťou jej fungovania je podpora, pomoc a základné sociálne poradenstvo. Priemerná ročná obsadenosť v roku 2025 bola 147 osôb, čo predstavovalo 75,38 %. Obsadenosť k 31. 12. 2025 bola 121 osôb.

Kapitálové výdavky v roku 2025 neboli rozpočtované. Celkové príjmy k 31. 12. 2025 predstavovali 104 271,38 eur, t. j. plnenie na 86,89 % schváleného rozpočtu.

### Prvok: 6.1.11 Mestská nocľaháreň

Zodpovednosť: vedúci oddelenia dostupného bývania a pomoci ľuďom bez domova

v eur

Ukazovateľ	Schválený rozpočet na rok 2025	Upravený rozpočet na rok 2025	Skutočnosť na rok 2025	Plnenie v %
Bežné výdavky	194 000	194 000	139 773,85	72,0%
Kapitálové výdavky	0	0	0,00	-
<b>Výdavky celkom</b>	<b>194 000</b>	<b>194 000</b>	<b>139 773,85</b>	<b>72,0%</b>

Cieľ	Ukazovateľ	Cieľová hodnota	Vyhodnotenie cieľovej hodnoty k 31.12.2025
Zabezpečenie poskytovania sociálnej služby pre ľudí bez domova	Počet klientov, ktorým bola poskytnutá služba	min. 30	46
	Počet klientov, ktorým sa podarilo zastabilizovať	min. 8	9

Čerpané prostriedky vo výške 139 773,85 eur boli použité na náklady mestského zariadenia pobytovej služby na zabezpečenie stravných jednotiek pre klientov a klientky útulku, údržbu budovy a okolia, údržbu

prevádzkových strojov, prístrojov a zariadení, drobné nákupy, zdravotnícky materiál, poistenie obytných kontajnerov, kancelárske a hygienické potreby a materiál na voľnočasové aktivity pre klientov. V tom časť výdavkov vo výške 93 549,69 eur bola hrazená z finančného príspevku od MPSVR SR, z toho 16 039,72 eur tvorili vratky finančného príspevku za neobsadenosť za 1.-3. štvrťrok 2025. V roku 2025 poskytlo MPSVR SR v zmysle uzatvorenej zmluvy finančný príspevok v štyroch splátkach, a to na prevádzku Mestského útulku v celkovej výške 112 500,00 eur.

Mestský útulok v roku 2025 poskytol sociálnu službu 46 individuálnym klientom a klientkam, pričom celkový počet prijatých žiadostí o zabezpečenie sociálnej služby bol 121. V roku 2025 sa deviatim klientom a klientkam podarilo vďaka spolupráci s tímom mestského útulku zabývať v dlhodobom bývaní, mimo systém sociálnych služieb krízovej intervencie – traja ľudia v zariadení pre seniorov, piati klienti v komerčnom ubytovaní a jeden klient sa zabýval v mestskom nájomnom byte so sociálnou podporou.

### Prvok: 6.1.12 Centrum pre deti a rodiny REPULS

Zodpovednosť: vedúci centra

v eur

Ukazovateľ	Schválený rozpočet na rok 2025	Upravený rozpočet na rok 2025	Skutočnosť na rok 2025	Plnenie v %
Bežné výdavky	80 875	83 375	56 553,65	67,8%
Kapitálové výdavky	0	0	0,00	-
<b>Výdavky celkom</b>	<b>80 875</b>	<b>83 375</b>	<b>56 553,65</b>	<b>67,8%</b>

Cieľ	Ukazovateľ	Cieľová hodnota	Vyhodnotenie cieľovej hodnoty k 31.12.2025
Zabezpečiť a odbornú starostlivosť vybraným skupinám obyvateľov Bratislavy	priemerná ročná obsadenosť a využitie poskytovania odborných služieb klientmi z centra	100 fyzických osôb ročne	99

Centrum pre deti a rodiny REPULS je účelové zariadenie hlavného mesta, ktoré nemá právnu subjektivitu a svojimi príjmami a výdavkami je napojené na rozpočet mesta.

Bežné výdavky boli k 31. 12. 2025 čerpané v sume 56 553,65 eur na prevádzku zariadenia, najmä výdavky na energie, úhradu položiek vodné a stočné, poplatkov za likvidáciu a odvoz odpadu, zákonné revízie skúšky a kontroly potrebné na zabezpečenie prevádzkyschopnosti zariadenia, rutinnú a štandardnú údržbu objektu, materiál, výdavky na tovary a služby. V tom boli použité aj prostriedky z daru LenDo, občianske združenie, v sume 2 496,68 eur na drobný nákup, najmä potravín.

Centrum zabezpečuje odbornú starostlivosť vybraným skupinám obyvateľov Bratislavy. Súčasťou jej fungovania je poskytovanie odbornej podpory a pomoci deťom a ich rodinám pobytovou a ambulantnou formou. Účelom pobytu je nácvik rodičovských, komunikačných a sociálnych zručností, ktoré rodič alebo iná fyzická osoba nevyhnutne potrebuje na výkon svojich rodičovských povinností. Priemerná ročná obsadenosť v roku 2025 bola 99 osôb, čo predstavovalo 99,00 %.

Kapitálové výdavky v roku 2025 neboli rozpočtované. Celkové príjmy k 31. 12. 2025 predstavovali 11 647,71 eur, t. j. plnenie na 118,62 % upraveného rozpočtu.

**Prvok: 6.1.13 Účelové prostriedky na valorizáciu platov zamestnancov sociálnych zariadení**

v eur

Ukazovateľ	Schválený rozpočet na rok 2025	Upravený rozpočet na rok 2025	Skutočnosť na rok 2025	Plnenie v %
Bežné výdavky	664 886,00	30 424,00	30 416,70	100,0%
Kapitálové výdavky	0	0	0,00	-
<b>Výdavky celkom</b>	<b>664 886</b>	<b>30 424</b>	<b>30 416,70</b>	<b>100,0%</b>

Vratky nevyčerpanej dotácie MPSVR SR pre sociálne zariadenia za neobsadené miesto v zariadení sa rozpočtovali podľa skutočnosti v priebehu roka 2025. Taktiež MPSVR SR poskytovali obci finančný príspevok na financovanie sociálnej služby v zariadení sociálnych služieb podľa § 71 ods. 6 a § 78b z. č. 448/2008 Z. z. o sociálnych službách v znení neskorších predpisov. K 31. 12. 2025 vratky v obidvoch prípadoch predstavovali celkovú sumu 30 416,70 eur. Súčasne na tomto prvku v roku 2025:

- Boli rozpočtované finančné prostriedky na „harmonizáciu“ platov v rámci zariadení sociálnych služieb v celkovej sume 664 886,00 eur, z toho použité boli v celkovej sume 419 931,00 eur na harmonizáciu platov, pracovné, ochranné a protipožiarne pomôcky, regeneráciu a dofinancovanie mzdového ukazovateľa a s tým súvisiacich odvodov do poisťovní. Nevyčerpané bežné výdavky v sume 244 955,00 eur boli presunuté na výdavkové finančné operácie.
- Boli v mesiaci marec 2025 upraveným rozpočtom v celkovej sume 357 603,00 eur evidované bežné výdavky delimitované z rozpočtov zariadení a v priebehu roka v plnej sume vysporiadané v súvislosti s realizáciou opatrení spojených s celoslovenskou náborovou kampaňou na obsadenie pracovných pozícií na ošetrovateľsko-opatrovateľskom úseku.

**Prvok: 6.1.14 Nízkoprahová sociálna služba pre deti a rodinu FORTUNÁČIK**

Nízkoprahová sociálna služba pre deti a rodinu FORTUNÁČIK bola v rámci zmeny organizačnej štruktúry v roku 2021 presunutá do programového rozpočtu 6.1.9 – Ubytovňa Fortuna.

**Podprogram: 6.2 Pomoc ľuďom bez domova**

Zámer:

Pomoc občanom v nepriaznivej sociálnej situácii ohrozených sociálnym vylúčením, zabezpečenie služieb krízovej intervencie a preventívne opatrenia.

v eur

Ukazovateľ	Schválený rozpočet na rok 2025	Upravený rozpočet na rok 2025	Skutočnosť na rok 2025	Plnenie v %
Bežné výdavky	1 347 000	1 600 461	1 590 157,60	99,4%
Kapitálové výdavky	0	0	0,00	-
<b>Výdavky celkom</b>	<b>1 347 000</b>	<b>1 600 461</b>	<b>1 590 157,60</b>	<b>99,4%</b>

### Prvok: 6.2.1 Podpora sociálnych služieb, programov a aktivít pre ľudí bez domova

Zodpovednosť: ved. odd. dostupného bývania a pomoci ľuďom bez domova

v eur

Ukazovateľ	Schválený rozpočet na rok 2025	Upravený rozpočet na rok 2025	Skutočnosť na rok 2025	Plnenie v %
Bežné výdavky	1 330 000	1 583 461	1 576 749,38	99,6%
Kapitálové výdavky	0	0	0,00	-
<b>Výdavky celkom</b>	<b>1 330 000</b>	<b>1 583 461</b>	<b>1 576 749,38</b>	<b>99,6%</b>

Cieľ	Ukazovateľ	Cieľová hodnota	Vyhodnotenie cieľovej hodnoty k 31.12.2025
Zabezpečenie poskytovania sociálnych služieb a sociálnej pomoci ľuďom bez domova prostredníctvom vyplatenia finančného príspevku neverejným poskytovateľom vyplývajúceho zo zákona 448/2008 Z.z. o sociálnych službách.	Vyplatené finančné príspevky na chod sociálnych služieb krízovej intervencie	1 160 000 eur	1 426 833,31 eur
	Počet podporených služieb krízovej intervencie	TSSKI – 7 NDC – 3 ZOS – 1	TSSKI – 6 NDC – 3 ZOS – 1
Podpora sociálnej služby nocľaháreň na území hlavného mesta ako jednej z kľúčových služieb sociálnej krízovej intervencie.	Poskytnutá dotácia pre nízkoprahovú nocľaháreň	40 000 eur	30 000 eur
Podpora projektov, ktoré na území mesta Bratislava ukončujú alebo predchádzajú bezdomovectvu prostredníctvom dotačného programu.	Vyhlásený a realizovaný dotačný program	1	1
	Objem poskytnutých dotácií	130 000 eur	119 916,07 eur
	Počet podporených projektov	min. 8	8

Čerpanie na tomto prvku vo výške 1 576 749,38 eur tvorili bežné transfery pre tieto neverejné subjekty:

- Nízkoprahové denné centrá** 644 704,47 eur  
 Podľa platnej legislatívy, na základe ktorej je stanovená povinnosť hlavného mesta poskytovať podľa § 75 odsek 1 písm. a) bod 1 zákona o sociálnych službách finančný príspevok na prevádzku sociálnej služby v nízkoprahovom dennom centre registrovaným neverejným poskytovateľom tejto sociálnej služby krízovej intervencie bez toho, aby ich hlavné mesto požiadalo o jej zabezpečenie. Výška finančného príspevku sa odvíja od výdavkov a príjmov neverejného poskytovateľa. Príspevky boli poskytnuté celkovo 3 subjektom:
  - Domov sv. Jána z Boha, n.o. 233 997,58 eur
  - Domec, OZ Vagus 275 706,89 eur
  - Ošetrovňa sv. Alžbety, Depaul Slovensko, n.o. 135 000,00 eur
- Nízkoprahové zariadenie opatrovateľskej služby** 79 031,97 eur  
 Príspevok bol poskytnutý celkovo 1 subjektu. Táto sociálna služba bola financovaná z dôvodu akútnej potrebnosti a udržateľnosti, ktorú daný subjekt ako jediný v meste poskytuje nízkoprahovo a so zamerním na cieľovú skupinu ľudí bez domova:
  - ZOS sv. Lujzy de Marillac, Depaul Slovensko, n.o. 79 031, 97 eur

- Terénna sociálna služba krízovej intervencie 703 096,87 eur

Podľa platnej legislatívy, kde je stanovená povinnosť hlavného mesta poskytovať podľa § 75 odsek 1 písm. b) zákona o sociálnych službách finančný príspevok na prevádzku terénnej sociálnej služby krízovej intervencie registrovaným neverejným poskytovateľom tejto sociálnej služby krízovej intervencie bez toho, aby ich hlavné mesto požiadalo o jej zabezpečenie. Výška finančného príspevku sa odvíja od výdavkov a príjmov neverejného poskytovateľa. Príspevky boli poskytnuté celkovo 6 subjektom:

- Proti prúdu, o.z.	232 805,16 eur
- OZ Vagus.	150 694,70 eur
- Depaul Slovensko, n.o.	95 000,00 eur
- OZ Stopa Slovensko	92 675,02 eur
- Equita, o.z.	97 347,36 eur
- Kresťania v meste, o.z	34 574,63 eur

- Nízkoprahová nocľaháreň 30 000,00 eur

Podpora uvedeného druhu sociálnej služby krízovej intervencie prevádzkovanvej neverejným poskytovateľom sociálnej služby formou dotácie bola reakciou na celoročne narastajúci dopyt po jedinej nízkoprahovej nocľahárni. Dotácia pre neziskovú organizáciu Depaul Slovensko vo výške 30 000,00 eur bola tak jedným z ďalších nevyhnutných krokov v poskytovaní systematickej pomoci hlavného mesta pre ľudí bez domova.

- Dotačný program a ostatné aktivity 119 916,07 eur

Hlavné mesto formou vyhlásenia výzvy v rámci Dotačného programu v sociálnej oblasti Bratislava pre všetkých, každoročne podporilo projekty rôznych subjektov pracujúcich s ľuďmi bez domova. Pre rok 2025 bolo hlavným cieľom Výzvy na predkladanie žiadostí o dotáciu v oblasti organizácie pracujúce s ľuďmi bez domova podporiť systémovú prácu, rozvoj nových prístupov a interných kapacít organizácií pracujúcich s ľuďmi bez domova alebo v bytovej núdzi, s víziou prevencie a ukončovania bezdomovstva. Cieľom dotačného programu bolo zintenzívniť aktivitu mesta prostredníctvom podpory organizácií, ktoré majú v tejto oblasti skúsenosti a zručnosti. Finančné prostriedky boli v roku 2025 čerpané v celkovej výške 119 916,07 eur formou dotácií pre týchto 8 subjektov:

- DEPAUL SLOVENSKO, n.o.	35 000,00 eur
- OZ Proti prúdu	24 746,00 eur
- OZ Stopa Slovensko	14 667,00 eur
z toho vrátené -166,69 eur ako nevyčerpané	
- OZ Odyseus	12 850,00 eur
- Equita, o. z.	10 000,00 eur
z toho vrátené 365,24 eur ako nevyčerpané	
- OZ Vagus	9 655,00 eur
- Divadlo bez domova, o. z.	9 075,00 eur
- Domov sv. Jána z Boha, n.o.	4 455,00 eur

Zabezpečenie poskytovania sociálnych služieb a sociálnej pomoci ľuďom bez domova – vyplatenie finančných príspevkov umožnilo poskytovateľom 10 sociálnych služieb pre ľudí bez domova efektívne fungovať a zabezpečiť nevyhnutnú starostlivosť pre ľudí v núdzi v rámci dostupných kapacít. Cieľ splnený.

Podpora sociálnej služby nocľahárne na území hlavného mesta – na zabezpečenie chodu nocľahárne Sv. Vincenta De Paul bola v roku 2025 vyčlenená finančná podpora vo výške 30 000,- eur. Táto suma pokryla náklady spojené so zabezpečením a udrzaním fungovania nocľahárne, personálnym zabezpečením a poskytovaním základných služieb pre klientov. Cieľ splnený.

Dotačný program – v rámci vyhlásenej výzvy na podporu organizácií pracujúcimi s ľuďmi bez domova bolo podporených 8 projektov vo výške 120 448,00 eur. Všetky organizácie zaslali záverečné správy k svojim projektom s popisom naplnenia vopred stanovených cieľov a vyhodnotením kvantitatívnych ukazovateľov. Zároveň urobili riadne vyúčtovanie v stanovenom termíne. Cieľ splnený.



### Prvok: 6.2.2 Krízové opatrenia pre ohrozené skupiny obyvateľstva

Zodpovednosť: ved. odd. dostupného bývania a pomoci ľuďom bez domova

v eur

Ukazovateľ	Schválený rozpočet na rok 2025	Upravený rozpočet na rok 2025	Skutočnosť na rok 2025	Plnenie v %
Bežné výdavky	17 000	17 000	13 408,22	78,9%
Kapitálové výdavky	0	0	0,00	-
<b>Výdavky celkom</b>	<b>17 000</b>	<b>17 000</b>	<b>13 408,22</b>	<b>78,9%</b>

Cieľ	Ukazovateľ	Cieľová hodnota	Vyhodnotenie cieľovej hodnoty k 31.12.2025
Eliminácia alebo zmiernenie dôsledkov nepriaznivých klimatických, zdravotných či živelných situácií pre ohrozené skupiny obyvateľstva.	• Realizácia krízového protokolu zameraného na ochranu život a zdravia ľudí bez domova počas zimných mesiacov.	1 úspešne dokončená zimná sezóna	1 úspešne dokončená zimná sezóna
Realizácia zimnej krízovej pomoci: zabezpečenie transportu osôb bez domova do nocľahárne počas extrémne nízkych teplôt a nepriaznivých poveternostných podmienok.	• Počet nocí pohotovostnej služby pre prepravu ľudí bez domova do nocľahární počas najmä extrémne nízkych teplôt a nepriaznivého počasia.	75 nocí	100 nocí

Bežné výdavky boli čerpané vo výške 13 408,22 eur a boli použité na prevádzku zimného krízového nocľahu pre ľudí bez domova (15.1.-2.3.2025) a pohotovostnú prepravnú službu počas mrazivých večerov a nocí začiatkom a koncom roka.

Zimná krízová pomoc s cieľom ochrany zdravia a prevencie straty životov ľudí bez domova počas zimných mesiacov z dôvodu nepriaznivého a chladného počasia bola v roku 2025 úspešne dokončená. V období od 2. 12. 2024 do 28. 2. 2025 (vrátane) bola k dispozícii pohotovostná prepravná služba (za rok 2025 vyplatená v sume 6 150,00 eur), v rámci ktorej sa v roku 2025 realizovalo 26 výjazdov (34 za celé obdobie poskytovania služby). Hlavné mesto SR Bratislavy zároveň v roku 2025 (v období od 15. 1. do 2. 3. 2025) zabezpečovalo zimný krízový nocľah v areáli Zlatých pieskov (v spolupráci s mestskými organizáciami STARZ a BKIS) – počas obdobia mimoriadnej prevádzky ZKN bolo poskytnutých 679 nocľahov, a to 44 individuálnym klientom.

V období od 21. 11. 2025 do 18. 2. 2026 (vrátane) bola k dispozícii pohotovostná prepravná služba (za rok 2025 vyplatená v sume 3 075,00 eur), v rámci ktorej sa v roku 2025 realizovalo 20 výjazdov). Hlavné mesto SR Bratislavy zároveň v roku 2025 (v období od 21. 11. do 31. 3. 2026) zabezpečovalo zimný krízový nocľah v priestoroch Ubytovne Fortuna – krízový trakt – počas obdobia mimoriadnej prevádzky ZKN bolo poskytnutých niekoľko nocľahov niekoľkým individuálnym klientom.

### Prvok: 6.2.3 Znižovanie rizík pre ľudí ohrozených bezdomovectvom

V roku 2025 finančné prostriedky neboli rozpočtované.

## Podprogram: 6.3 Podpora ľudí so znevýhodnením

Zámer:

Podpora a vytváranie optimálneho sociálneho prostredia pre rôzne cieľové skupiny a podpora identifikovania, riešenia a systematizácia riešenia sociálnych problémov, či prevencií rizík spojených so životom obyvateľov hlavného mesta

v eur

Ukazovateľ	Schválený rozpočet na rok 2025	Upravený rozpočet na rok 2025	Skutočnosť na rok 2025	Plnenie v %
Bežné výdavky	147 500	63 550	32 711,44	51,5%
Kapitálové výdavky	0	3 950	3 950,00	100,0%
<b>Výdavky celkom</b>	<b>147 500</b>	<b>67 500</b>	<b>36 661,44</b>	<b>54,3%</b>

### Prvok 6.3.1 Komunitný plán sociálnych služieb

V roku 2025 finančné prostriedky neboli rozpočtované.

### Prvok: 6.3.2 Podpora a aktivity pre vybrané skupiny obyvateľov

Zodpovednosť: ved. odd. prevencie a znižovania rizík pre ohrozené skupiny

v eur

Ukazovateľ	Schválený rozpočet na rok 2025	Upravený rozpočet na rok 2025	Skutočnosť na rok 2025	Plnenie v %
Bežné výdavky	28 500	28 500	8 493,47	29,8%
Kapitálové výdavky	0	0	0,00	-
<b>Výdavky celkom</b>	<b>28 500</b>	<b>28 500</b>	<b>8 493,47</b>	<b>29,8%</b>

Cieľ	Ukazovateľ	Cieľová hodnota	Vyhodnotenie cieľovej hodnoty k 31.12.2025
Zabezpečenie série školení pre dobrovoľníkov a koordinátorov Nočnej pomoci	• Počet vyškolených dobrovoľníkov	min. 10	19
Vytvorenie platformy a spoločného registra mimovládnych organizácií	• Vytvorenie platformy	1	0
	• Počet realizovaných stretnutí	5	4

Bežné výdavky v sume 8 493,47 eur boli použité na zabezpečenie školení pre dobrovoľníkov v rámci programu „Nočnej pomoci“ (školenia: Antikonfliktný tím PZ SR, účinky drog a komunikácia s ľuďmi pod vplyvom drog, práca v teréne, prvá pomoc) a materiálne zabezpečenie Nočnej pomoci (materiál na výdaj, ochranné pracovné pomôcky a pod.).

#### Vyhodnotenie plnenia cieľov tohto prvku:

Nočná pomoc zaznamenala zatiaľ najvyšší počet uchádzačov o dobrovoľníctvo – celkovo 30 prihlásených záujemcov, z toho 19 úspešne prešlo výberovými pohovormi a absolvovali všetky potrebné školenia pre prácu v teréne.

Realizácia stretnutí s mimovládnymi organizáciami a neverejnými poskytovateľmi sociálnych služieb sa realizovali s osobnou účasťou zástupcov. Prínos stretnutí bol v zdieľaní informácií a informovanosti o vybraných aktivitách, zdieľaní dobrej praxe, koordinovaní spolupráce a distribúcie klientstva.

K nižšiemu čerpaniu v rámci tejto kapitoly rozpočtu prišlo z dôvodu nevyužitia alokácie viazanej pre oddelenie ľudských zdrojov – najmä mzdy zamestnancov pracujúcich na dohodu zabezpečujúcich koordináciu dobrovoľníkov Nočnej pomoci.

### Prvok: 6.3.3 Debarierizácia a sprístupňovanie verejného priestoru a inštitúcií

Zodpovednosť: ved. odd. sociálnej podpory pre seniorov a ľudí so znevýhodnením

v eur

Ukazovateľ	Schválený rozpočet na rok 2025	Upravený rozpočet na rok 2025	Skutočnosť na rok 2025	Plnenie v %
Bežné výdavky	119 000	35 050	24 217,97	69,1%
Kapitálové výdavky	0	0	0,00	-
<b>Výdavky celkom</b>	<b>119 000</b>	<b>35 050</b>	<b>24 217,97</b>	<b>69,1%</b>

Cieľ	Ukazovateľ	Cieľová hodnota	Vyhodnotenie cieľovej hodnoty k 31.12.2025
Sprístupnenie služieb mesta v okruhu Primaciálneho námestia a okolia ľuďom so zdravotnými znevýhodneniami rôzneho typu - debarierizácia	<ul style="list-style-type: none"> <li>Počet fungujúcich infolinií a pracovísk prvého kontaktu so službou online tlmočenia a prepisu pre nedoslýchavých a nepočujúcich obyvateľov Bratislavy na najfrekvencovanejších miestach kontaktu pre občanov</li> </ul>	7 infolinií a 17 pracovísk prvého kontaktu	20 infolinií a 23 pracovísk prvého kontaktu
	<ul style="list-style-type: none"> <li>Počet informačných a vzdelávacích výstupov týkajúcich sa prístupnosti služieb pre občanov so znevýhodnením</li> </ul>	20	20
	<ul style="list-style-type: none"> <li>Počet intervencií odstraňovania materiálnych a komunikačných bariér</li> </ul>	2	12
	<ul style="list-style-type: none"> <li>Počet metód a auditov materiálnych a komunikačných bariér budov a služieb mesta</li> </ul>	10	18

Bežné výdavky – Tovary a služby

24 217,97 eur

Bežné výdavky boli čerpané na Projekt posúdenia možností bezbariérových trás v rámci Primaciálneho paláca z hľadiska protipožiarnej ochrany a na audity bezbariérovosti budov mesta v spolupráci s CEDA, na realizáciu vzdelávania zamestnancov hlavného mesta SR Bratislavy a rozpočtových i príspevkových organizácií k téme debarierizácie pamiatkovo chránených budov a priestorov a nových štandardov bezbariérovosti v spolupráci s STU, na prevádzku služby online prepisu a tlmočenia v posunkovom jazyku na pracoviskách prvého kontaktu hlavného mesta SR Bratislavy a mestských organizácií a na podujatiach mesta.

Pôvodne schválený rozpočet na bežné transfery na podporu debarierizačných opatrení v kompetencii mesta, rozpočtových a príspevkových organizácií mesta, príp. mestských podnikov a MČ, vo výške 80 000,00 eur, bol v priebehu 1. polroka 2025 presunutý do rozpočtov iných útvarov, ktoré v rámci projektu ID 790 – Prístupný úrad, Primaciálne námestie a okolie debarierizačné opatrenia realizovali.

Kapitálové výdavky

3 950,00 eur

Finančné prostriedky boli použité na prípravu projektovej dokumentácie bezbariérového vstupu do knižnice, kancelárií a do kaplnky v Primaciálnom paláci.

#### Vyhodnotenie plnenia cieľov tohto prvku:

V roku 2025 najviac pokročila príprava a odstraňovanie pohybových bariér – komplexné audity prebehli v piatich budovách, na realizáciu bolo pripravených spolu sedem opatrení mesta a jeho organizácií, napr. vchod do knižnice a kaplnky v Primaciálnom paláci, výťah do Pálffyho paláca, GMB a do letnej čítárne MKB. Zrealizované boli tri debarierizácie (MMB výťah v Aponyho paláci, GMB vchod do Pálffyho paláca, MKB Kapucínska vchodové

dvere na senzor). K najdôležitejším informačným a vzdelávacím aktivitám patrilo vytvorenie mapy bezbariérovosti Bratislavy a zorganizovanie troch školení k novým štandardom bezbariérovosti. Priebežne bola zabezpečovaná služba online prepisu a tlmočenia v posunkovom jazyku pre osoby so sluchovým znevýhodnením.

## Podprogram: 6.4 Podpora seniorov a aktívneho starnutia

### Zámer:

Podpora a vytváranie optimálneho sociálneho prostredia pre kvalitný život starších obyvateľiek a obyvateľov hlavného mesta, vrátane tých seniorov, ktorých sebestačnosť je obmedzená, a preto potrebujú pomoc alebo podporu inej fyzickej osoby

v eur

Ukazovateľ	Schválený rozpočet na rok 2025	Upravený rozpočet na rok 2025	Skutočnosť na rok 2025	Plnenie v %
Bežné výdavky	2 781 000	2 892 154	2 832 869,03	98,0%
Kapitálové výdavky	0	0	0,00	-
<b>Výdavky celkom</b>	<b>2 781 000</b>	<b>2 892 154</b>	<b>2 832 869,03</b>	<b>98,0%</b>

### Prvok: 6.4.1 Podpora sociálnych služieb neverejných poskytovateľov

Zodpovednosť: ved. odd. sociálnej podpory pre seniorov a ľudí so znevýhodnením

v eur

Ukazovateľ	Schválený rozpočet na rok 2025	Upravený rozpočet na rok 2025	Skutočnosť na rok 2025	Plnenie v %
Bežné výdavky	2 580 500	2 726 500	2 720 812,57	99,8%
Kapitálové výdavky	0	0	0,00	-
<b>Výdavky celkom</b>	<b>2 580 500</b>	<b>2 726 500</b>	<b>2 720 812,57</b>	<b>99,8%</b>

Cieľ	Ukazovateľ	Cieľová hodnota	Vyhodnotenie cieľovej hodnoty k 31.12.2025
Podpora neverejných poskytovateľov sociálnych služieb poskytujúcich sociálne služby pre občanov mesta Bratislava	• Odhadovaný počet spolupracujúcich subjektov	min. 70 subjektov	77
	• Odhadovaný počet podporených občanov Bratislavy	min. 710 prijímateľov soc. služieb	777

Bežné výdavky v sume 2 720 812,57 eur boli poskytnuté formou transferov ako finančné príspevky pre neverejných poskytovateľov v zariadeniach pre seniorov (povinnosť obce vyplývajúca podľa § 75, § 77 zákona č. 448/2008 Z. z. o sociálnych službách).

### Vyhodnotenie plnenia cieľov tohto prvku:

Finančné príspevky boli poskytnuté celkovo 77 neverejným poskytovateľom, čo znamená naplnenie stanoveného cieľa. Bolo podporených 777 prijímateľov (klientov zariadenia) s trvalým pobytom na území hlavného mesta SR Bratislavy, čím boli naplnené minimálne cieľové hodnoty v tomto celi.

### Prvok: 6.4.2 Podpora domácej opatrovateľskej služby a podpora starnutia v domácom prostredí

Zodpovednosť: ved. odd. sociálnej podpory pre seniorov a ľudí so znevýhodnením

v eur

Ukazovateľ	Schválený rozpočet na rok 2025	Upravený rozpočet na rok 2025	Skutočnosť na rok 2025	Plnenie v %
Bežné výdavky	82 500	58 619	11 050,00	18,9%
Kapitálové výdavky	0	0	0,00	-
<b>Výdavky celkom</b>	<b>82 500</b>	<b>58 619</b>	<b>11 050,00</b>	<b>18,9%</b>

Cieľ	Ukazovateľ	Cieľová hodnota	Vyhodnotenie cieľovej hodnoty k 31.12.2025
Podpora starnutia v domácom prostredí prostredníctvom vzdelávacieho programu pre opatrovateľky/ov v spolupráci s mestskými časťami a neverejnými poskytovateľmi domácej opatrovateľskej služby a prostredníctvom posilnenia služieb modernej rehabilitácie a aktivizácie v zariadeniach opatrovateľskej služby podporiť návrat obyvateľov do domáceho prostredia	• Vytvorený vzdelávací program	1	1
	• Počet uskutočnených vzdelávacích/sieťovacích aktivít	min. 5	7
	• Počet zakúpených kompenzačných pomôcok	30	0

Bežné výdavky v sume 11 050,00 eur boli použité na podporu starnutia v domácom prostredí: vzdelávacie a sieťovacie aktivity poskytovateľov opatrovateľskej služby – podpora pre mestské časti.

Pôvodne schválený rozpočet bol počas roka znížený rozpočtovým opatrením a presunutý do rozpočtu zariadení pre seniorov ako súčasť komplexnejšieho motivačného systému gestorstva – riešenia bezodkladných klientok a klientov pobytových sociálnych služieb v zariadeniach.

#### Vyhodnotenie plnenia cieľov tohto prvku:

Finančné prostriedky boli čerpané na vzdelávací program pre opatrovateľky a opatrovateľov domácej opatrovateľskej služby, do programu sa zapojilo až sedem mestských častí a 168 opatrovateľov. Vzdelávanie sa realizovalo v mesiacoch máj, jún, október a november 2025 formou prezenčných školení v spolupráci s organizáciou Centrum Memory. Školenia boli rozložené počas celého roka 2025. Okrem školení sa opatrovateľky a opatrovatelia mestských častí zúčastnili aj na supervízii.

Suma vo výške 1 800,- eur bola čerpaná na konzultácie k posilneniu prvkov komunitnej starostlivosti v rámci deinštitucionalizácie veľkokapacitného zariadenia pre seniorov Domova seniorov Lamač. Nákup kompenzačných pomôcok sa v roku 2025 nerealizoval.

### Prvok: 6.4.3 Podpora aktívneho života seniorov

Zodpovednosť: ved. odd. sociálnej podpory pre seniorov a ľudí so znevýhodnením

v eur

Ukazovateľ	Schválený rozpočet na rok 2025	Upravený rozpočet na rok 2025	Skutočnosť na rok 2025	Plnenie v %
Bežné výdavky	118 000	107 035	101 006,46	94,4%
Kapitálové výdavky	0	0	0,00	-
<b>Výdavky celkom</b>	<b>118 000</b>	<b>107 035</b>	<b>101 006,46</b>	<b>94,4%</b>

Cieľ	Ukazovateľ	Cieľová hodnota	Vyhodnotenie cieľovej hodnoty k 31.12.2025
Podpora proseniorských organizácií a obyvateľov a obyvateľiek Bratislavy v seniorskom a predseniorskom veku a scitlivenie spoločnosti v meste v oblasti medzigeneračnej solidarity a kvality života starších obyvateľov	• Dotačná výzva v oblasti "Medzigeneračná solidarita a kvalita života seniorov/iek v Bratislave"	100 000 eur	96 281,30 eur
	• Počet metodicky, informačne a kompetenčne podporených proseniorských organizácií na území hlavného mesta	min. 20	20
	• Počet zrealizovaných stretnutí Rady seniorov a pracovnej skupiny Prístupná Bratislava	min. 6	9
	• Výskum izolácie starších obyvateľov/iek	1	0
	• Zrealizované podujatie - Letná Bratislavská univerzita seniorov – prednášky, diskusie, komentované prehliadky, sprievodné podujatia	4	17

Bežné výdavky boli čerpané vo výške 101 006,46 eur nasledovne:

Tovary a služby 4 725,16 eur  
 Prostriedky boli použité najmä na verejné zasadnutie Rady primátora pre práva starších obyvateľov, zasadnutia pracovnej skupiny prístupná Bratislava, vzdelávanie a sieťovanie proseniorských organizácií na území hlavného mesta.

Bežné transfery 96 281,30 eur  
 Prostriedky boli použité na podporu projektov v dotačnej výzve v oblasti "Medzigeneračná solidarita a zvyšovanie kvality života seniorov/iek v Bratislave".

#### Vyhodnotenie plnenia cieľov tohto prvku:

Pôvodne rozpočtované prostriedky na Letnú Bratislavskú univerzitu pre seniorov (LBUS) vo výške 5 000 eur boli presunuté do rozpočtu BKIS, ktoré túto aktivitu organizačne a produkčne zabezpečilo. 15. ročník LBUS pripravilo mesto v spolupráci s BKIS pre viac ako 750 prihlásených účastníkov a účastníčok, ktorí sa mohli od 4. 8. do 15. 8. 2025 zúčastniť na 17 podujatiach (napr. 7x Rande s mestom, z toho 4x tlmočené do slovenského posunkového jazyka, workshopy, prednášky, kurátorské prehliadky, koncerty aj prezentácia činnosti proseniorských a dobrovoľníckych organizácií).

Na základe odporúčania dotačnej komisie bolo v dotačnej výzve v oblasti "Medzigeneračná solidarita a zvyšovanie kvality života seniorov/iek v Bratislave" podporených 18 projektov v celkovej výške 98 035,00 eur, vratky boli vo výške 1 753,70 eur (98 035 eur - 1 753,70 eur = 96 281,30 eur).

## Podprogram: 6.5 Podpora detí, mladých ľudí a rodín v ohrození

### Zámer:

Podpora a pomoc deťom, mladým ľuďom a rodinám v nepriaznivej sociálnej situácii, ohrozených sociálnym vylúčením, zabezpečenie služieb krízovej intervencie a preventívne opatrenia

v eur

Ukazovateľ	Schválený rozpočet na rok 2025	Upravený rozpočet na rok 2025	Skutočnosť na rok 2025	Plnenie v %
Bežné výdavky	962 300	1 428 472	1 357 776,92	95,1%
Kapitálové výdavky	0	0	0,00	-
<b>Výdavky celkom</b>	<b>962 300</b>	<b>1 428 472</b>	<b>1 357 776,92</b>	<b>95,1%</b>

### Prvok: 6.5.1 Podpora sociálnych služieb, programov a aktivít pre deti, mladých ľudí a rodín v ohrození

Zodpovednosť: ved. odd. prevencie a znižovania rizík pre ohrozené skupiny

v eur

Ukazovateľ	Schválený rozpočet na rok 2025	Upravený rozpočet na rok 2025	Skutočnosť na rok 2025	Plnenie v %
Bežné výdavky	104 000	129 405	119 888,41	92,6%
Kapitálové výdavky	0	0	0,00	-
<b>Výdavky celkom</b>	<b>104 000</b>	<b>129 405</b>	<b>119 888,41</b>	<b>92,6%</b>

Cieľ	Ukazovateľ	Cieľová hodnota	Vyhodnotenie cieľovej hodnoty k 31.12.2025
Finančný príspevok pre mladého dospelého	• Počet podporených mladých dospelých	10	8
Dotačná výzva v oblasti "Deti, mladí ľudia a rodiny v ohrození"	• Objem poskytnutých finančných prostriedkov, ktorými budú podporené projekty v rámci výzvy	100 000 eur	116 844,01 eur

Bežné výdavky v celkovej sume 119 888,41 eur boli poskytnuté formou transferov nasledovne:

- Finančný príspevok na osamostatnenie mladého dospelého 3 044,40 eur  
Finančný príspevok na osamostatnenie mladého dospelého bol k 31. 12. 2025 poskytnutý 8 osobám. Výšku finančného príspevku predstavuje suma príspevku, z ktorej obec poskytuje 30 % a ktorá je odvodzovaná od 10-násobku sumy životného minima pre nezaopatrené dieťa. Pozn.: ide o obligatórny náklad hlavného mesta SR Bratislavy vyplývajúci z platných právnych predpisov a jeho štatútu.
- Dotačný program deti, mladí ľudia a rodiny 116 844,01 eur  
Na podporu a rozvoj preventívnych, poradenských, voľnočasových a vzdelávacích aktivít, ktoré pomáhajú znižovať ohrozenie a vylúčenie detí, mladých ľudí a rodín (vrátane mnohodedných rodín a zdravotne znevýhodnených detí a mladých ľudí) v núdzi odborným a organizovaným spôsobom boli

k 31. 12. 2025 poskytnuté finančné prostriedky prostredníctvom dotácií pre 12 organizácií vo výške 125 405,00 eur. Následné vratky nevyčerpaných finančných prostriedkov boli vo výške 8 560,99 eur.

Vyhodnotenie plnenia cieľov tohto prvku:

Na základe odporúčaní dotačnej komisie bolo v dotačnej výzve v oblasti Deti, mladí ľudia a rodiny v ohrození podporených 12 projektov, pričom bolo vyplatených 125 405 eur – teda celá alokácia určená na túto výzvu spolu s presunutými prostriedkami z ďalších výziev dotačného programu Bratislava pre všetkých.

**Prvok: 6.5.2 Podpora bývania pre deti, mladých ľudí a rodiny v ohrození**

V roku 2025 finančné prostriedky neboli rozpočtované.

**Prvok: 6.5.3 Preventívne programy na predchádzanie sociálno-patologických javov**

Zodpovedný: ved. odd. prevencie a znižovania rizík pre ohrozené skupiny

v eur

Ukazovateľ	Schválený rozpočet na rok 2025	Upravený rozpočet na rok 2025	Skutočnosť na rok 2025	Plnenie v %
Bežné výdavky	858 300	1 299 067	1 237 888,51	95,3%
Kapitálové výdavky	0	0	0,00	-
<b>Výdavky celkom</b>	<b>858 300</b>	<b>1 299 067</b>	<b>1 237 888,51</b>	<b>95,3%</b>

Cieľ	Ukazovateľ	Cieľová hodnota	Vyhodnotenie cieľovej hodnoty k 31.12.2025
Vyplatenie finančného príspevku na prevádzku neverejným poskytovateľom sociálnych služieb podľa zákona 448/2008 Z.z.	• Objem poskytnutých finančných príspevkov na prevádzku neverejným poskytovateľom sociálnych služieb	858 300 eur	1 237 888,51 eur

Bežné výdavky boli čerpané formou transferov v sume 1 237 888,51 eur nasledovne:

- Finančné príspevky pre terénnu sociálnu službu krízovej intervencie 656 646,90 eur
- Finančné prostriedky boli poskytnuté celkovo siedmym subjektom:
  - Občianske združenie Odyseus 213 727,98 eur
  - IPčko 145 812,80 eur
  - Občianske združenie Prima 95 991,06 eur
  - Doma u Kapucínov, n. o. 44 625,00 eur
  - TENENET o. z. 54 347,66 eur
  - Iniciatíva Inakosť 24 391,20 eur
  - Dom svetla Slovensko 77 751,20 eur
- Finančné príspevky pre nízkoprahovú sociálnu službu pre deti a rodiny 581 241,61 eur
- Finančné prostriedky boli poskytnuté celkovo štyrom subjektom:
  - Detský fond Slovenskej republiky 236 410,60 eur
  - KASPIAN 107 740,00 eur
  - Občianske združenie ICHTYS 86 737,38 eur
  - ULITA 150 353,63 eur



Vyhodnotenie plnenia cieľov tohto prvku:

Finančné príspevky na prevádzku neverejným poskytovateľom sociálnych služieb podľa zákona 448/2008 Z. z., ktorých podpora bola pre mesto zo zákona mandatórna, boli v roku 2025 vyplatené vo výške 656 646,90 eur na terénnu službu krízovej intervencie a vo výške 581 241,61 eur na nízkooprahové sociálne služby pre deti a rodinu. Finančné príspevky na prevádzku boli vyplatené formou preddavkových zmlúv, v priebehu 2. polroka 2025 prebehlo vyplatenie zvyšnej sumy (doplatku) finančných príspevkov na prevádzku.

**Podprogram: 6.6 Prevencia a ukončovanie bezdomovectva**Zámer:

Rozvoj sociálneho a dostupného bývania na území hlavného mesta a prevencia straty bývania u ohrozených cieľových skupín

v eur

Ukazovateľ	Schválený rozpočet na rok 2025	Upravený rozpočet na rok 2025	Skutočnosť na rok 2025	Plnenie v %
Bežné výdavky	147 500	147 700	125 874,50	85,2%
Kapitálové výdavky	0	0	0,00	-
<b>Výdavky celkom</b>	<b>147 500</b>	<b>147 700</b>	<b>125 874,50</b>	<b>85,2%</b>

**Prvok: 6.6.1 Sociálne bývanie a prevencia straty domova**

Zodpovednosť: ved. odd. dostupného bývania a pomoci ľuďom bez domova

v eur

Ukazovateľ	Schválený rozpočet na rok 2025	Upravený rozpočet na rok 2025	Skutočnosť na rok 2025	Plnenie v %
Bežné výdavky	147 500	147 700	125 874,50	85,2%
Kapitálové výdavky	0	0	0,00	-
<b>Výdavky celkom</b>	<b>147 500</b>	<b>147 700</b>	<b>125 874,50</b>	<b>85,2%</b>

Cieľ	Ukazovateľ	Cieľová hodnota	Vyhodnotenie cieľovej hodnoty k 31.12.2025
Podpora a koordinácia s partnerskými organizáciami, nájomníkmi a technickou správou bytov pre domácnosti v projekte dostupného bývania so sociálnou podporou.	• Počet podporovaných domácností, ktoré si udržia bývanie.	19 domácností	22 domácností
	• Záverečná správa z evaluácie rozšíreného projektu dostupného bývania	1	1
Zabezpečenie fungovania mestskej nájomnej agentúry poskytujúcej podnájom bytov v správe Bratislavskej organizácie bývania zraniteľným skupinám obyvateľstva s garantovaným nájomom.	• Počet prenajatých bytov	min. 10	10
Poskytnutie dočasného krízového ubytovania v zmysle štatútu/VZN v dvoch mestských bytoch	• Počet poskytnutých krízových ubytovaní	min. 4	2

Poskytovanie sociálnej podpory zraniteľným domácnostiam v projektoch bývania a mestských bytoch.	• Počet domácností, ktorým bola poskytnutá sociálna podpora	min. 40	50
	• Počet sociálnych šetrení žiadateľov o mestský byt	min. 250	513
Posilnenie odborných kapacít mesta, spolupráca a sieťovania v oblasti dostupného bývania pre zraniteľné skupiny a prevencie straty bývania	• Školenia a konzultácie s Platformou pro sociální bydlení	min. 3	10
	• Počet vypracovaných metodických materiálov v oblasti poskytovania sociálnej podpory a prevencie straty bývania	2	0

Bežné výdavky v sume 125 874,50 eur boli použité nasledovne:

Tovary a služby

5 874,50 eur

Čerpanie predstavovalo:

- 1 433,00 eur za odborné konzultácie s Platformou pro sociální bydlení k prípadovým konferenciám a krízovému ubytovaniu vrátane úhrady DPH z faktúry s prenosom daňovej povinnosti z roku 2024,
- 1 471,70 eur na vybavenie základného nábytku do nábytkovej banky (posteľe a matrace),
- 1 769,80 eur pre sťahovacie služby v rámci nábytkovej banky (dovoz a rozvoz získaného nábytku),
- 1 000,00 eur pre Inštitút výskumu práce a rodiny za evaluáciu projektu dostupného bývania,
- 200,00 eur použitých na tlač inoletákov o službe podpory samostatného bývania boli hrazené z cudzích zdrojov, a to z daru od Nadácie Slovenskej sporiteľne, a. s.

Bežné transfery

120 000,00 eur

Finančné prostriedky boli poskytnuté ako finančný príspevok na zabezpečenie fungovania mestskej nájomnej agentúry, (MNA) poskytujúcej prenájom bytov v rámci Bratislavskej organizácie bývania, n. o. (nezisková organizácia založená hlavným mestom, ďalej len „BOB“) zraniteľným skupinám obyvateľov s garantovaným nájomom.

#### Vyhodnotenie plnenia cieľov tohto prvku:

Projekt dostupného bývania so sociálnou podporou – Dňa 1. septembra 2024 zanikol štatút projektu Dostupné bývanie so sociálnou podporou a domácnosti sa odvtedy považujú za štandardných nájomníkov, ktorí však naďalej dostávali sociálnu podporu. Skúsenosti z daného projektu sa pretavili do osobitnej kategórie mestských nájomných bytov „Dostupné bývanie s podporou“, kde podpora môže byť finančná a sociálna. Finančná podpora spočíva v odpustení zábezpeky alebo v zníženom nájomnom. Sociálna podpora sa poskytovala Mestským tímom sociálnej podpory alebo šiestimi spolupracujúcimi mimovládnymi organizáciami (MVO) na základe zmluvy o spolupráci. V roku 2025 bola sociálna podpora zo strany spolupracujúcich MVO poskytovaná 22 domácnostiam. Všetky domácnosti si bývanie udržali.

Mestská nájomná agentúra (MNA) – V prvom polroku 2025 bola spustená komunikačná kampaň zameraná na súkromných majiteľov bytov s cieľom získať do prenájmu organizácie aspoň 10 bytov v roku 2025 v spolupráci s Nadáciou Kooperativa. Výsledkom bolo 10 nových nájomných zmlúv od fyzických osôb. Celkovo MNA poskytla podnájom 10 novým domácnostiam a 2 rodiny boli presťahované v rámci bytového portfólia MNA. Dvomi domácnosťami nebola zo strany MNA predĺžená podnájomná zmluva. V bytoch MNA poskytuje sociálnu podporu v bývaní tím sociálnej podpory sekcie sociálnych vecí (SSV) a organizácia počas roka pokračovala v spolupráci s organizáciou Doma u Kapucínov, ktorá pracuje s rodinami žijúcimi v nevyhovujúcich podmienkach. MNA spracovala za rok 2025 celkom 38 ponúk bytov na prenájom a zároveň bolo zrealizovaných aj 33 sociálnych šetrení žiadateľov a žiadateľiek o spoluprácu s MNA. V čase písania monitorovacej správy boli rozpracované 2 ponuky nájomných zmlúv s fyzickými osobami k podpisu a 2 podnájomné zmluvy s cieľovou skupinou. Koncom roka 2025 organizácia nadviazala spoluprácu na rozvoji MNA s Nadáciou J&T na rok 2026 s cieľom zefektívniť procesy zabývania a posilniť prevenciu straty bývania v MNA.

Krízové ubytovanie (KU) – v rámci pokračovania zmluvy o ubytovaní z roku 2024 bolo januári roku 2025 poskytované KU rodine, ktorá predtým bývala v komerčnom nájme za výrazne nevýhodných podmienok. Následne sa posunula do bytu sprostredkovaného MNA. Za rok 2025 sa v kontexte KU riešilo spolu 22 podnetov,

ktoré boli na SSV doručené mailom alebo telefonicky. Sociálne šetrenie sa realizovalo celkovo 5 krát, pričom k naplneniu podmienok v zmysle Štatútu o krízovom ubytovaní explicitne neprišlo ani v jednom prípade. Avšak v rámci komplexného zhodnotenia životnej situácie, ako aj perspektívy posunutia sa do stabilného bývania do doby ukončenia KU, bolo koncom roka 2025 KU poskytnuté jednotlivkyni vo veku 32 rokov. Trvanie zmluvy o ubytovaní pokračuje v roku 2026.

Sociálna podpora v bývaní – V rámci registrovanej sociálnej služby podpory samostatného bývania sa v roku 2025 služba poskytovala 78 jednotlivcom, z toho išlo o 49 klientov a klientok z 27 domácností v bytoch cez MNA, 28 nájomcov z 22 domácností v rámci mestských nájomných bytov, a 1 klientke v krízovom byte mesta. Zároveň sociálni pracovníci vykonali 513 sociálnych šetrení žiadostí o mestský nájomný byt, a 23 sociálnych šetrení na žiadosť Sekcie nájomného bývania, MNA alebo pre účel krízového ubytovania. K 02/2025 bol skompletizovaný tím sociálnej podpory v bývaní na plný počet 10 členov (8 terénnych sociálnych pracovníkov a pracovníčok, 1 bytový asistent a 1 vedúca referátu). V lete boli zabývané prvé domácnosti v mestských bytoch podľa VZN č. 15/2023 o nájme bytov v kategórii Dostupné bývanie so sociálnou podporou a vytvorila sa “Nábytková banka mesta Bratislava”, ktorá sa naďalej rozvíja.

Odborné spolupráce v oblasti prevencie straty bývania – v roku 2025 prebehlo 8 hodín konzultácií s Platformou pro sociální bydlení, ktoré sa týkali projektu Krízové ubytovanie a činnosti Mestskej nájomnej agentúry. V oblasti prevencie straty bývania bolo zrealizované celodenné školenie pre Tím sociálnej podpory a ďalších pracovníkov Oddelenia dostupného bývania, ktorí sa venujú príprave metodiky prevencie straty bývania. Školenie bolo zamerané na medzinárodný kontext prevencie straty bývania, ako aj na prípravu a priebeh prípadových konferencií.

## Podprogram: 6.7 Bezpečnosť, prevencia a znižovanie rizík v oblasti drog a sexbiznisu

### Zámer:

Podpora a vytváranie optimálneho sociálneho prostredia pre rôzne cieľové skupiny obyvateľov a obyvateľiek hlavného mesta v oblasti bezpečnosti v exponovaných lokalitách, ochrana zdravia a sociálna starostlivosť a pomoc pre ľudí z ohrozených komún

v eur

Ukazovateľ	Schválený rozpočet na rok 2025	Upravený rozpočet na rok 2025	Skutočnosť na rok 2025	Plnenie v %
Bežné výdavky	172 000	271 112	149 582,78	55,2%
Kapitálové výdavky	0	0	0,00	-
<b>Výdavky celkom</b>	<b>172 000</b>	<b>271 112</b>	<b>149 582,78</b>	<b>55,2%</b>

### Prvok: 6.7.1 Zlepšenie kvality života v exponovaných lokalitách

Zodpovednosť: ved. odd. prevencie a znižovania rizík pre ohrozené skupiny

v eur

Ukazovateľ	Schválený rozpočet na rok 2025	Upravený rozpočet na rok 2025	Skutočnosť na rok 2025	Plnenie v %
Bežné výdavky	172 000	271 112	149 582,78	55,2%
Kapitálové výdavky	0	0	0,00	-
<b>Výdavky celkom</b>	<b>172 000</b>	<b>271 112</b>	<b>149 582,78</b>	<b>55,2%</b>

Cieľ	Ukazovateľ	Cieľová hodnota	Vyhodnotenie cieľovej hodnoty k 31.12.2025
Dotačná výzva v oblasti "Prevencia, bezpečnosť v ohrozených lokalitách a znižovanie rizík v súvislosti s nelegálnymi drogami alebo alkoholom"	• Objem poskytnutých finančných prostriedkov v rámci výzvy	130 000 eur	116 112 eur
Realizácia programov školení v preventívnych metódach zameraných na prevenciu závislostného správania	• Počet vyškolených odborníkov pracujúcich s deťmi	min. 40	37
Vytvorenie infomateriálu vychádzajúceho z výstupov analýzy potrieb mladých dospelých opúšťajúcich náhradnú starostlivosť a stretnutí realizovaných s cieľovou skupinou	• infomateriál	1	1

Bežné výdavky v sume 149 582,78 eur boli použité nasledovne:

- Tovary a služby 33 470,78 eur
- Prostriedky v hodnote 20 979,21 eur boli využité predovšetkým na úhradu organizácie 2 termínov 2-dňového preventívneho školského programu v metóde Unplugged – zabezpečenie priestorov, odborných lektorov z UPJŠ, tlače prospektov pre žiakov a občerstvenia.
  - Prostriedky hodnote 2 389,52 eur boli využité na prípravné práce a organizáciu stretnutia s obyvateľmi v lokalite Podstaničná v rámci prípravy projektu NDC Žabotova.
  - Suma 10 102,05 eur bola čerpaná v rámci organizácie konferencie Samostatne, ale nie sami nadväzujúcej na tvorbu infomateriálu v téme mladých dospelých opúšťajúcich náhradnú starostlivosť.

Bežné transfery 116 112,00 eur

Na podporu projektov zameraných na prevenciu a bezpečnosť v ohrozených lokalitách a najmä na znižovanie rizík v súvislosti s nelegálnymi drogami alebo alkoholom boli v roku 2025 poskytnuté dotácie pre 6 organizácií vo výške 116 112,00 eur.

#### Vyhodnotenie plnenia cieľov tohto prvku:

Na základe odporúčaní dotačnej komisie bolo v dotačnej výzve v oblasti "Prevencia, bezpečnosť v ohrozených lokalitách a znižovanie rizík v súvislosti s nelegálnymi drogami alebo alkoholom" podporených 6 projektov, k vyplateniu dotácií prišlo na začiatku júla 2025, a to v celkovej hodnote 116 112,00 eur.

V roku 2025 bola nadviazaná na pilotnú fázu preventívneho programu zameraného na prevenciu závislého správania v metóde Unplugged, a to rozšírená možnosť prihlásenia sa pre odborných zamestnancov škôl v meste Bratislava. Tých sa prihlásilo 47, pričom na samotný program nastúpilo 37 a kompletne dokončilo 32 účastníkov. 22 z nich si program uplatnilo ako inovačné vzdelávanie – teda absolvovali rozsiahlejšiu verziu programu.

V rámci roka 2025 bol v nadväznosti na ukončenú analýzu potrieb mladých dospelých pripravený nielen Infomateriál, ktorý slúžil ako sprievodca pre mladých dospelých opúšťajúcich náhradnú starostlivosť a obsahoval dostupné možnosti a postupy ich využitia v jazyku a podobe zrozumiteľnej pre túto cieľovú skupinu, ale aj ďalšie aktivity zahŕňajúce organizáciu stretnutí s aktérmi v tejto oblasti, či už s mimovládnyimi organizáciami, úradmi alebo zariadeniami v správe mesta a po nahromadení všetkých poznatkov bola zorganizovaná konferencia s medzinárodnou účasťou v tejto téme, kde boli odprezentované poznatky a skúsenosti mesta, skúsenosti ďalších organizácií a úradov, ako aj príklady dobrej praxe a možnosti spolupráce s organizáciami z Českej republiky.

K nižšiemu čerpaniu v rámci tejto kapitoly rozpočtu prišlo najmä z dôvodu posunu projektu prípravy nového nízkoprahového centra, z ktorého lokácie bola vyčerpaná iba malá časť prostriedkov – z dôvodu komplikovanejších prípravných a povoľovacích procesov sa ťažisko celého procesu presúva do roku 2026.

## Podprogram: 6.8 Podpora kvality sociálnej pomoci

### Zámer:

Zabezpečenie spoločných a prierezových strešných cieľov hlavného mesta v sociálnej oblasti

v eur

Ukazovateľ	Schválený rozpočet na rok 2025	Upravený rozpočet na rok 2025	Skutočnosť na rok 2025	Plnenie v %
Bežné výdavky	19 300	19 300	13 672,68	70,8%
Kapitálové výdavky	0	0	0,00	-
<b>Výdavky celkom</b>	<b>19 300</b>	<b>19 300</b>	<b>13 672,68</b>	<b>70,8%</b>

#### *Prvok: 6.8.1 Podpora sociálneho dialógu*

V roku 2025 finančné prostriedky neboli rozpočtované.

#### *Prvok: 6.8.2 Konferencie, workshopy, semináre*

V roku 2025 finančné prostriedky neboli rozpočtované.

#### *Prvok: 6.8.3 Zvyšovanie kvality sociálnych služieb a pomoci*

Zodpovednosť: riaditeľka sekcie sociálnych vecí

v eur

Ukazovateľ	Schválený rozpočet na rok 2025	Upravený rozpočet na rok 2025	Skutočnosť na rok 2025	Plnenie v %
Bežné výdavky	14 300	14 300	10 543,85	73,7%
Kapitálové výdavky	0	0	0,00	-
<b>Výdavky celkom</b>	<b>14 300</b>	<b>14 300</b>	<b>10 543,85</b>	<b>73,7%</b>

Cieľ	Ukazovateľ	Cieľová hodnota	Vyhodnotenie cieľovej hodnoty k 31.12.2025
Zvýšiť kvalitu poskytovaných sociálnych služieb v zariadeniach mesta a posilniť nástroje sociálnej pomoci a podpory v celomestskom kontexte	<ul style="list-style-type: none"> <li>Implementácia administratívneho systému pre správu výkonu sociálnej pomoci</li> </ul>	1 systém	1 systém

Bežné výdavky v sume 10 543,85 eur boli čerpané na činnosť Referátu mestského terénneho tímu – materiál a potraviny pre krízové intervencie určené na výdaj klientom a klientkám počas výkonu TSP. V druhom polroku 2025 prebehlo doplnenie zásob zimného materiálu a potravín určených na výdaj klientom počas zimného krízového režimu. Referát mestského terénneho tímu realizoval svoju činnosť a vykonával TSP v dvoch programoch (mládež, ľudia bez domova).

Vyhodnotenie plnenia cieľov tohto prvku:

Administratívny systém Converg bol implementovaný do zariadení SSV (okrem CDR REPULS). V systéme sa eviduje sociálna práca s klientom (od potreby ubytovania, jeho rôzne životné miľníky a pod.).

#### *Prvok: 6.8.4 Odborné vzdelávanie a supervízia*

Zodpovednosť: riaditeľka sekcie sociálnych vecí

v eur

Ukazovateľ	Schválený rozpočet na rok 2025	Upravený rozpočet na rok 2025	Skutočnosť na rok 2025	Plnenie v %
Bežné výdavky	5 000	5 000	3 128,83	62,6%
Kapitálové výdavky	0	0	0,00	-
<b>Výdavky celkom</b>	<b>5 000</b>	<b>5 000</b>	<b>3 128,83</b>	<b>62,6%</b>

Cieľ	Ukazovateľ	Cieľová hodnota	Vyhodnotenie cieľovej hodnoty k 31.12.2025
Vzdelávanie odborných pracovníkov tímov SSV a vzdelávanie vyššieho a stredného manažmentu ZPS ako súčasť gestora SSV	• Zrealizované vzdelávanie	min. 6	8
	• Počet členov	min. 80	111

Bežné výdavky v sume 3 128,83 eur boli čerpané na zakúpenie propagačných predmetov súvisiacich s náborovou kampaňou na chýbajúci personál do ZPS, v dôsledku čoho došlo k odbremeneniu kapacít stredného manažmentu ZPS a možnosti zamerania na rozvoj odborných a manažérskych zručností. Taktiež tieto finančné prostriedky boli určené na pokrytie nákladov na vzdelávanie riaditeľov ZPS v pracovno-právnej oblasti.

Vyhodnotenie plnenia cieľov tohto prvku:

Odborné vzdelávanie vyššieho manažmentu ZPS, zabezpečované gestorstvom SSV, prebehlo na jeseň 2025. Počas roka 2025 dobíjali individuálne koučingové hodiny pre riaditeľov ZPS, ktoré boli súčasťou minuloročného preškolenia riaditeľov. Odborné vzdelávania pracovníkov SSV bolo realizované postupne, v súlade s ročným plánom a prostredníctvom oddelenia ľudských zdrojov.

### **Prvok 6.8.5 Expertné audity, evaluácia a analýzy zamerané na zvýšenie kvality sociálnej pomoci**

Zodpovednosť: riaditeľka sekcie sociálnych vecí

v eur

Ukazovateľ	Schválený rozpočet na rok 2025	Upravený rozpočet na rok 2025	Skutočnosť na rok 2025	Plnenie v %
Bežné výdavky	0	0	0,00	-
Kapitálové výdavky	0	0	0,00	-
<b>Výdavky celkom</b>	<b>0</b>	<b>0</b>	<b>0,00</b>	<b>-</b>

Cieľ	Ukazovateľ	Cieľová hodnota	Vyhodnotenie cieľovej hodnoty k 31.12.2025
Spolupráca s externými hodnotiteľmi z rôznych odborných oblastí, napr. akademická, mimovládna, štátna, z iných samospráv či krajín	Spolupráca na zasadnutiach hodnotiacich komisií v dotačnom programe	12	12

V roku 2025 finančné prostriedky neboli rozpočtované.

Vyhodnotenie plnenia cieľov tohto prvku:

V dotačnom programe Bratislava pre všetkých prebehlo v roku 2025 hodnotenie doručených žiadostí o dotácie v rámci 4 vyhlásených výziev. Každá dotačná výzva mala svoju 7-člennú hodnotiacu komisiu, pozostávajúcu z 3 externých odborníkov a 4 zástupcov magistrátu a hlavného mesta. Na zasadnutiach hodnotiacich komisií sa členovia následne uzniesli na odporúčaniach pre mestské orgány ohľadom podpory jednotlivých žiadostí o dotáciu. Z 12 externých hodnotiteľov bolo 10 zazmluvnených na dohodu o vykonaní práce (pokryté z rozpočtu oddelenia ľudských zdrojov) a 2 svoj výkon fakturovali. Náklad vo výške 836,25 eur bol pokrytý z inej rozpočtovej položky.

### ***Podprogram: 6.9 Krízové opatrenia***

V roku 2025 sa v predmetnom prvku finančné prostriedky nerozpočtovali.

## Program: 7 EFEKTÍVNA A TRANSPARENTNÁ SAMOSPRÁVA

Zámer:

Kvalitný chod úradu – včasné a spoľahlivé vykonávanie úloh pre občanov hlavného mesta

v eur

Ukazovateľ	Schválený rozpočet na rok 2025	Upravený rozpočet na rok 2025	Skutočnosť na rok 2025	Plnenie v %
Bežné výdavky	60 587 235	64 671 051	58 806 837,83	90,9%
Kapitálové výdavky	1 184 668	1 639 739	1 215 370,12	74,1%
<b>Výdavky celkom</b>	<b>61 771 903</b>	<b>66 310 790</b>	<b>60 022 207,95</b>	<b>90,5%</b>

Program č. 7 Efektívna a transparentná samospráva zahŕňa úlohy a aktivity súvisiace so zabezpečením činnosti magistrátu – ľudské zdroje, vnútorná správa úradu, informačné systémy, finančné služby. V rámci programu je rozpočtovaná aj podpora kultúrnych a športových podujatí a občianskych aktivít a taktiež rozvojové projekty a projekty financované z prostriedkov EÚ fondov.

### Podprogram: 7.1 Ľudské zdroje

Zodpovednosť: ved. odd. ľudských zdrojov

Zámer:

Dlhoročný rozvoj ľudských zdrojov orientovaný na zvyšovanie efektivity procesného riadenia s konečným cieľom zvýšiť úroveň kvality poskytovaných služieb zamestnancom hlavného mesta, ako aj vedeniu príspevkových a rozpočtových organizácií. Cieľom nasledujúceho roka je kontinuálne zvyšovanie kvalifikácie zamestnancov, zároveň ale aj posilnenie útvarov, ktoré postupne preberajú činnosti a služby od externých dodávateľov mesta

v eur

Ukazovateľ	Schválený rozpočet na rok 2025	Upravený rozpočet na rok 2025	Skutočnosť na rok 2025	Plnenie v %
Bežné výdavky	37 345 911	39 614 861	38 593 396,49	97,4%
Kapitálové výdavky	0	0	0,00	-
<b>Výdavky celkom</b>	<b>37 345 911</b>	<b>39 614 861</b>	<b>38 593 396,49</b>	<b>97,4%</b>

#### Prvok: 7.1.1 Ľudské zdroje - zamestnanci

Zodpovednosť: ved. odd. ľudských zdrojov

v eur

Ukazovateľ	Schválený rozpočet na rok 2025	Upravený rozpočet na rok 2025	Skutočnosť na rok 2025	Plnenie v %
Bežné výdavky	36 402 577	38 801 527	37 803 747,05	97,4%
Kapitálové výdavky	0	0	0,00	-
<b>Výdavky celkom</b>	<b>36 402 577</b>	<b>38 801 527</b>	<b>37 803 747,05</b>	<b>97,4%</b>

Cieľ	Ukazovateľ	Cieľová hodnota	Vyhodnotenie cieľovej hodnoty k 31.12.2025
------	------------	-----------------	--



Vzdelanosť zamestnancov v oblasti profesijného zamerania	vzdelávanie a školenia zamestnancov magistrátu	250 000,00 eur	198 062,49 eur
--	--	----------------	----------------

V rámci prvku Ľudské zdroje boli po úprave k 31. 12. 2025 rozpočtované bežné výdavky na rok 2025 v sume 38 801 527,00 eur na osobné náklady zamestnancov magistrátu, vrátane odstupného, odchodného zamestnancov (ktorí mali takúto možnosť v zmysle zákona a dosiahnutého veku), nemocenských dávok, odmenu pre mestského kontrolóra, prídely do sociálneho fondu, odmien za práce vykonávané dohodou a odvody do poisťovní, príspevku na rekreáciu zamestnancov. K 31. 12. 2025 bol stav zamestnancov 940. Do dôchodku odišlo 9 zamestnancov. Na materskú dovolenku nastúpilo 21 zamestnancov a 25 zamestnancov nastúpilo na rodičovskú dovolenku.

Za rok 2025 bolo:

- zrealizovaných 224 školení, z toho 59 školení sa uskutočnilo online a čerpanie výdavkov na tento účel bolo vo výške 198 062,49 eur,
- vyplatených bolo takmer 90 871,59 eur na rekreačné poukazy pre 310 zamestnancov.

### Prvok: 7.1.2 Výkon funkcie primátora

v eur

Ukazovateľ	Schválený rozpočet na rok 2025	Upravený rozpočet na rok 2025	Skutočnosť na rok 2025	Plnenie v %
Bežné výdavky	143 727	143 727	138 057,01	96,1%
Kapitálové výdavky	0	0	0,00	-
<b>Výdavky celkom</b>	<b>143 727</b>	<b>143 727</b>	<b>138 057,01</b>	<b>96,1%</b>

Cieľ	Ukazovateľ	Cieľová hodnota	Vyhodnotenie cieľovej hodnoty k 31.12.2025
Otvorenosť a informovanosť pri výkone funkcie primátora	Deň otvorených dverí primátora hlavného mesta SR Bratislavy	1	2
	Počet verejných stretnutí (vrátane MČ)	10	11
Efektívny výkon funkcie primátora	Porady s vedením mesta - PPP	50	46
	Účasť na poradách riaditeľa magistrátu, zástupcov riaditeľa, vedúcich oddelení magistrátu a s riadiacimi pracovníkmi mestských organizácií	50	23
Reprezentácia hlavného mesta SR Bratislavy	Prijatie oficiálnych zahraničných delegácií	5	0
	Stretnutia s veľvyslancami krajín akreditovaných v SR	6	0
	Oficiálne návštevy v zahraničí	5	3

V rozpočtovaných bežných výdavkoch na rok 2025 na výkon funkcie primátora v sume 143 727,00 eur bola zahrnutá mzda primátora v súlade so zákonom o platových pomeroch starostov obcí a primátorov miest, odvody do poisťovní. Čerpanie za rok 2025 bolo v sume 138 057,01 eur.

### Prvok: 7.1.3 Výkon funkcie námestníkov primátora

v eur

Ukazovateľ	Schválený rozpočet na rok 2025	Upravený rozpočet na rok 2025	Skutočnosť na rok 2025	Plnenie v %
Bežné výdavky	301 693	261 693	256 737,47	98,1%
Kapitálové výdavky	0	0	0,00	-
<b>Výdavky celkom</b>	<b>301 693</b>	<b>261 693</b>	<b>256 737,47</b>	<b>98,1%</b>

Rozpočtované finančné prostriedky na rok 2025 po úprave v sume 261 693,00 eur zohľadňovali bežné výdavky na osobné náhrady (mzdy a odvody do poisťovní) pre troch námestníkov primátora. Čerpanie za rok 2025 bolo v sume 256 737,47 eur.

### Prvok: 7.1.4 Činnosť poslancov

v eur

Ukazovateľ	Schválený rozpočet na rok 2025	Upravený rozpočet na rok 2025	Skutočnosť na rok 2025	Plnenie v %
Bežné výdavky	497 914	407 914	394 854,96	96,8%
Kapitálové výdavky	0	0	0,00	-
<b>Výdavky celkom</b>	<b>497 914</b>	<b>407 914</b>	<b>394 854,96</b>	<b>96,8%</b>

Cieľ	Ukazovateľ	Cieľová hodnota	Vyhodnotenie cieľovej hodnoty k 31.12.2025
Organizačné zabezpečenie zasadnutí Mestského zastupiteľstva hlavného mesta SR Bratislavy	Počet zasadnutí v roku 2025	9	9
Organizačné zabezpečenie zasadnutí Mestskej rady hlavného mesta SR Bratislavy	Počet zasadnutí v roku 2025	12	9

Rozpočtované finančné prostriedky na rok 2025 po úprave v sume 407 914,00 eur zohľadňovali bežné výdavky na náhrady mzdy, resp. ušlého zárobku poslancov a členov komisií a na odmeny poslancov. Čerpanie za rok 2025 bolo v sume 394 854,96 eur.

### Podprogram: 7.2 Činnosť úradu

#### Zámer:

Funkčný chod Magistrátu hlavného mesta SR Bratislavy, administratíva podporujúca plnenie programov

v eur

Ukazovateľ	Schválený rozpočet na rok 2025	Upravený rozpočet na rok 2025	Skutočnosť na rok 2025	Plnenie v %
Bežné výdavky	5 158 137	5 732 822	5 085 875,73	88,7%
Kapitálové výdavky	296 250	482 250	237 450,53	49,2%
<b>Výdavky celkom</b>	<b>5 454 387</b>	<b>6 215 072</b>	<b>5 323 326,26</b>	<b>85,7%</b>

### Prvok: 7.2.1 Vnútorná správa

Zodpovednosť: ved. odd. vnútornej správy  
ved. odd. služieb zamestnancom

v eur

Ukazovateľ	Schválený rozpočet na rok 2025	Upravený rozpočet na rok 2025	Skutočnosť na rok 2025	Plnenie v %
Bežné výdavky	3 247 140	3 460 343	3 079 992,58	89,0%
Kapitálové výdavky	146 250	282 250	137 001,56	48,5%
<b>Výdavky celkom</b>	<b>3 393 390</b>	<b>3 742 593</b>	<b>3 216 994,14</b>	<b>86,0%</b>

Cieľ	Ukazovateľ	Cieľová hodnota	Vyhodnotenie cieľovej hodnoty k 31.12.2025
Zabezpečiť bezproblémovú prevádzku spravovaných budov	Počet spravovaných budov	17	18

Oddelenie vnútornej správy sa k 1. 3. 2025 na základe organizačnej štruktúry rozdelilo na novo vzniknuté oddelenie služieb zamestnancom. Rozpočtované bežné výdavky na rok 2025 na správu magistrátu, prevádzku budov a celú administratívu v sume 3 247 140,00 eur sa rozdelili medzi oddelenie vnútornej správy v sume 1 948 640,00 eur a oddelenie služieb zamestnancom v sume 1 298 500,00 eur.

Oddelenie vnútornej správy magistrátu k 31. 12. 2025 prevádzkovalo budovy na Primaciálnom námestí č. 1 a 2, Laurinská 5 a 7, Uršulínska 6 a 11, Blagoevova 9, Záporožská 5, nám. SNP 25, Biela 6, Rudnayovo nám. 4, Markova 1, Lazaretská 12, Česká 2 a Laurinská 20 – DPOH, Krajná 19, Búdková 2, Archív – Čierny Les. Výdavky na prevádzku a údržbu všetkých priestorov a budov ostali po zmene organizačnej štruktúry v rozpočte oddelenia vnútornej správy. Bežné výdavky po schválených zmenách rozpočtu k 31. 12. 2025 boli upravené na sumu 2 176 840,00 eur. Bežné výdavky boli k 31. 12. 2025 čerpané v celkovej sume 1 975 639,49 eur na tieto položky:

- energie, voda, komunikácie: 431 920,83 eur,
- materiál: 64 987,20 eur,
- opravy a údržba: 675 573,99 eur,
- dopravné: 130 005,54 eur,
- služby: 673 151,93 eur.

Kapitálové výdavky boli čerpané k 31. 12. 2025 v sume 137 001,56 eur na nákup klimatizácií do budov Uršulínska 6, Česká 2, ďalej na posuvnú bránu na Markovej 1, nákup motorových vozidiel a projekty debarierizácie na Uršulínskej ulici.

Názov	Upravený	Skutočnosť	Nákladový okruh
Vnútorná správa	26 250	23 071,93	OVS-Klimatizácie budov hlavného mesta
Osob. automobily – vnútorná správa	7 000	6 179,30	Nákup motorových vozidiel
Osobné automobily	22 000	22 000,00	OZP – Envirofond
Osobné automobily	51 000	40 420,26	Obnova NKP Kochova záhrada
Vnútorná správa	10 143	5 525,79	Prístupný úrad a Primaciálne námestie
Vnútor. správa – projekt. dokumentácia	19 857	10 430,00	Prístupný úrad a Primaciálne námestie
Nákup strojov, prístrojov	30 000	29 374,28	OVS – Klimatizácie budov hlavného mesta

Vnútoraná správa	116 000	0	Rekonštruk. Front Office v Novej radnici
------------------	---------	---	--

Cieľ	Ukazovateľ	Cieľová hodnota
Zabezpečovanie služieb pre zamestnancov, potrebných k výkonu práce	Počet zamestnancov	950

Oddelenie služieb zamestnancom (OSZ) čerpalo v roku 2025 bežné výdavky na nákup tlače a odbornej literatúry, agendu tuzemských a zahraničných pracovných ciest, stravné pre zamestnancov. Zabezpečovalo materiálo-technické zásobovanie kancelárskych a hygienických potrieb, evidenciu a formálnu kontrolu verejných obstarávaní v rámci sekcie. Tiež zabezpečovalo spracovanie podkladov na obstarávanie tovarov a služieb. Súčasne sa staralo o zabezpečenie komplexného pracovného režimu v správe OSZ – vrátane obstarávania pracovných pomôcok, osobných ochranných pracovných prostriedkov a vytvárania vhodného pracovného prostredia pre zamestnancov. Čerpanie bežných výdavkov bolo k 31. 12. 2025 v sume 1 104 353,09 eur. Bežné výdavky boli čerpané na tieto položky:

- cestovné: 90 029,96 eur,
- materiál: 244 425,97 eur,
- opravy a údržba: 35 268,35 eur,
- nájomné: 105 869,97 eur,
- služby: 554 634,25 eur,
- bežné transfery: 74 124,59 eur.

### Prvok: 7.2.2 Zahraničné vzťahy a členstvo v organizáciách

Zodpovednosť: ved. kabinetu primátora

#### Zámer:

Aktívna účasť hlavného mesta v medzinárodných organizáciách

v eur

Ukazovateľ	Schválený rozpočet na rok 2025	Upravený rozpočet na rok 2025	Skutočnosť na rok 2025	Plnenie v %
Bežné výdavky	30 000	30 200	28 769,52	95,3%
Kapitálové výdavky	0	0	0,00	-
<b>Výdavky celkom</b>	<b>30 000</b>	<b>30 200</b>	<b>28 769,52</b>	<b>95,3%</b>

Cieľ	Ukazovateľ	Cieľová hodnota	Vyhodnotenie cieľovej hodnoty k 31.12.2025
Zabezpečiť aktívnu účasť mesta v medzinárodných organizáciách	počet členstiev mesta v medzinárodných organizáciách	5	4
	predsedníctvo v sieti miest	1	0

Od marca 2025 došlo v rámci organizačnej zmeny k včleneniu oddelenia zahraničných vzťahov a protokolov (OZVP) do novovzniknutého Kabinetu primátora (KaP). Rozpočet OZVP sa zmenil na rozpočet KaP. Schválený rozpočet na rok 2025 bol v sume 30 000 eur a po úpravách rozpočtu v priebehu roka 2025 bol v sume 30 200 eur. Bratislava bola v roku 2025 členom 5 medzinárodných organizácií s členským príspevkom: Liga historických miest (LHC), Medzinárodná asociácia verejnej dopravy (UITP), Európske fórum pre mestskú bezpečnosť (EFUS), Eurocities a ICORN (Medzinárodná sieť miest utečencov, členský poplatok do organizácie ICORN). Bežné výdavky KaP boli k 31. 12. 2025 čerpané v sume 28 769,52 eur. Rozpočet KaP bol v sledovanom období čerpaný na tieto položky:

- úhradu členských poplatkov v sume 27 399,62 eur:

- 3 656,08 eur za členstvo v UITP,
  - 6 186,00 eur za členstvo v EFUS,
  - 97,54 eur za členstvo v LHC,
  - 17 460,00 eur za členstvo v EUROCITIES.
  - výdavky Daňovému úradu v sume 1 369,90 eur,
- Výdavky na drobný nákup (všeobecný materiál) v sume 200,00 eur neboli čerpané.

### Prvok: 7.2.3 Komunikácia, marketing a vzťahy s verejnosťou

Zodpovednosť: ved. odd. komunikácie a marketingu

#### Zámer:

Marketingová podpora podujatí spoločenského, kultúrneho a športového charakteru, ktoré sú organizované na území hlavného mesta v réžii bratislavskej samosprávy, resp. jej partnerov. Organizovanie verejných podujatí, taktiež aj dobrovoľníckych a komunitných aktivít. Tlačová publikácia cez informačný časopis, ktorý vydáva kultúrno-spoločenské dianie v hlavnom meste a iné zaujímavosti. Mediálna a online publikácia dôležitých informácií a oznamov pre obyvateľov hlavného mesta cez mediálne a online komunikačné kanály

v eur

Ukazovateľ	Schválený rozpočet na rok 2025	Upravený rozpočet na rok 2025	Skutočnosť na rok 2025	Plnenie v %
Bežné výdavky	525 093	535 093	481 730,34	90,0%
Kapitálové výdavky	0	0	0,00	-
<b>Výdavky celkom</b>	<b>525 093</b>	<b>535 093</b>	<b>481 730,34</b>	<b>90,0%</b>

Cieľ	Ukazovateľ	Cieľová hodnota	Vyhodnotenie hodnoty k 31.12.2025
Marketingová podpora podujatí na úrovni hlavného mesta	<ul style="list-style-type: none"> <li>Počet komunikačne a marketingovo podporených podujatí organizovaných samosprávou, resp. jej partnermi</li> </ul>	200/ rok	133/ rok
Tlačová publikácia cielených tematických informácií o samospráve, dôležitých oznamov a informácií o hlavnom meste a verejných podujatí	<ul style="list-style-type: none"> <li>Vydávanie programového časopisu in.ba</li> </ul>	6/ rok	6/ rok
Mediálna a online publikácia cielených, tematických informácií o samospráve, dôležitých oznamov a informácií o hlavnom meste a verejných podujatí	<ul style="list-style-type: none"> <li>Organizácia tlačových konferencií, neformálnych stretnutí s novinármi</li> <li>Vydávanie tlačových správ</li> <li>Online výstupy na sociálnych sieťach</li> </ul>	30/ rok 120/ rok 60/ rok	44/ rok 97/ rok 448/ rok
Informačné tabule za účelom informovania obyvateľov o výruboch stromov, revitalizácii verejných priestorov a iných aktivitách v mestských častiach Bratislavy	<ul style="list-style-type: none"> <li>Informačné tabule v rôznych veľkostiach a materiálov</li> </ul>	250/ rok	302/ rok
Informačný bulletin o živote v hlavnom meste	<ul style="list-style-type: none"> <li>Ročná informačná správa</li> </ul>	1	-

Cieľ	Ukazovateľ	Cieľová hodnota	Vyhodnotenie hodnoty k 31.12.2025
Organizovanie verejných podujatí, dobrovoľníckych komunitných aktivít	<ul style="list-style-type: none"> <li>Počet organizovaných podujatí</li> </ul>	20/ rok	22/ rok

K 31.12.2025 boli čerpané bežné výdavky v sume 481 730,34 eur.

V rámci bežných výdavkov boli finančné prostriedky použité na:

- výdavky na informačnú, propagačnú a reklamnú podporu kultúrnych, spoločenských a športových projektov, aktivít organizovaných v réžii bratislavskej samosprávy alebo partnerských organizácií hlavného mesta,
- výdavky na realizáciu vlastných informačných a publikačných aktivít a organizáciu podujatí a eventov, ktorými hlavné mesto informovalo o dianí v meste a o svojich projektoch,
- výdavky na informačný časopis in.ba v tlačenej podobe, ktorým hlavné mesto komplexne informovalo o prebiehajúcich a dokončených zmenách a aktivitách mesta, dôležitých oznamoch, ako aj o kultúrno-spoločenskom dianí v Bratislave,
- výdavky na realizáciu informačných tabúl, ktoré boli zamerané na informovanie obyvateľov o dopravných obmedzeniach, výrube stromov, revitalizácii verejných priestorov a iných aktivitách v mestských častiach Bratislavy.

V roku 2025 sa z rozpočtu oddelenia pokrývali výdavky spojené s informačným magazínom Bratislavy – časopis in.ba (Informácie o Bratislave), ktorý informoval o dôležitých projektoch mesta, aktuálnych témach a kultúrnom dianí v Bratislave. Za rok 2025 vyšlo 6 vydaní v dvojčísloch (02-03/04-05/06-07/08-09/10-11/12-01-2026).

Počas roka 2025 sa prostredníctvom rozpočtu oddelenia komunikácie a marketingu realizovali tieto nosné komunikačné kampane: participácia k dopravným zmenám, spustenie novej petržalskej električky, realizácia projektu Dunajská, Bez burinky: Majstrovstvá Bratislavy v predzáhradkárčení, komunikácia o bezpečnosti, realizácia projektu Živé námestie a zároveň viacero menších kampaní a operatívne informovanie verejnosti o dôležitých zmenách, rozhodnutiach, podujatiach a dianí v meste, napríklad o zmenách v doprave a dopravných obmedzeniach, mestskej zeleni, bezpečnosti, triedení odpadov, údržbe a rekonštrukcii verejných priestorov, sociálnych službách, kultúre či územnom rozvoji.

Za rok 2025 bola z rozpočtu oddelenia hrazená výroba 302 ks informačných tabúl, ktoré občanov informovali o dopravných uzáverách, výrube stromov a revitalizácii verejných priestorov. Oddelenie vytváralo a distribuovalo domácnostiam informačné letáky o plánovaných zmenách a stretnutiach v ich okolí. Oddelenie tiež informovalo verejnosť o akciách, projektoch a dôležitých zmenách v doprave či životnom prostredí, a to v spolupráci s partnermi mesta v pravidelných publicistických príspevkoch cez stránku mesta, na sociálnych sieťach ako Facebook a Instagram, alebo v dvojtýždenníku MHD – See and Go. Z rozpočtu oddelenia sa súčasne uhrádzali výdavky za organizáciu týchto podujatí za rok 2025:

- 2 novoročné mulčovačky,
- 2 zásadné víkendy,
- Cena primátora,
- Bratislavské mestské dni,
- stretnutia s občanmi v MČ Bratislavy – Pýtajte sa primátora,
- Otvorenie Mestskej plavárne Pasienky,
- stretnutie k plánovanej cyklotrase Devín – Sihoť,
- Galapiknik – vyhodnotenie súťaže Bez burinky,
- 2 otvorenia areálov horární,
- viaceré diskusie – k revitalizácii Dunajskej, s Róbertom Bezákom, o bezpečnosti v meste a na Dobrom trhu,
- odhalenie pamätníka Novembra 1989.

Marketingová podpora na úrovni hlavného mesta prebiehala vo frekvencii 133 podujatí. V 2025 bola udelená záštita a marketingovo-propagačná podpora nasledovným podujatiam: Bratislavský novoročný koncert, SCANDI – prehliadka súčasných severských filmov, Saxophobia Bratislava, nakrúcanie filmu Nepela od režiséra Gregora

Valentoviča, Taliansky festival – Dolce Vitaj, Konvergenzie, Koncert pre Ukrajinu, Visegrad Film Forum, Medzinárodný filmový festival FEBIOFEST Bratislava, Jarné upratovanie, Bratislavský plavecký maratón 2025, Zápas klubu amerického futbalu Bratislava ST. NICOLAUS Monarchs, 21. ročník ČSOB Bratislava Marathon, projekt Zničená sanitka, Slovak Aerobic Open, Národný beh Devín – Bratislava, Slnko v sieti za rok 2024, Profesia Days, SHARPE festival & conference, Festival záhrad a hobby, Salomon Dragon trails, Veľtrh podnikateľských talentov (študentská súťaž), 1. MÁJ – Deň otvorených ateliérov, Behaj lesmi Devín, 25. ročník medzinárodného festivalu divadelných vysokých škôl – Istropolitana Project, Živá história na hrade Devín, Wings For Life World Run, Kawasaki Slovak Open, ETHBratislava, Dobrý trh na Panenskej, Nová dráma/New dráma, Krst publikácie Moderná architektúra Bratislavy 1925-2025, IQ olympiáda, Beh za zdravé prsia, Beh pre pamäť národa, Majstrovské oslavy titulu ŠK Slovan Bratislava, Medzinárodná konferencia NISPAcee – téma, RETRO RUN, 500 km slovenských a 100 m bratislavských, Fórum o integrácii, Dni architektúry a dizajnu, DOBRÉ KRUHY, 10. ročník Dní francúzskeho filmu Crème de la Crème, BRaK – Bratislavský knižný festival, Konferencia Otvorená Kultúra!, Slovenská tanečná platforma, Developerská konferencia na Slovensku – CODECON, Víkend otvorených parkov a záhrad – hlavná téma Kameň v záhrade, THE RUN SLOVAKIA, Národný štafetový beh Košice-Bratislava, Stredovek v Sade, Slovak Parkour Open, Týždeň maďarskej kultúry v Bratislave – Viac ako sused, Finále olympiády kritického myslenia, EXHIBIZZ, litera fest, 1000 míľ Československých, Nočný polmaratón Bratislava, Koncert belasého motýľa, Viva Musica! Festival, Medzinárodná konferencia ISMANAM, Pocta kráľovi sv. Ladislavovi, Letná škola diplomacie Ivana Korčoka, Mesiac autorského čítania, 11. ročník drotárskej výstavy – "Symbol vidieka", Francúzsky deň, Dúhový PRIDE Bratislava, Bratislavské korunovačné dni, Slovak Floorball Cup, NAY GRAN FONDO Bratislava, Pocta slobode – Tribute to Freedom, Vzdelávací seminár: Kríza demokracie – ohrozenie a príležitosti, Od Tatier k Dunaju, L'Étape Slovakia by Tour de France, festival UPRISING, Európsky kongres krajiny ekológie IALE, Komunitný medziodborový mestský festival Živé Račko, Telekom Night Run, Deň otvorených dverí DPB, Plávanie cez Dunaj, Svetový čistiaci deň, ex:Slovakia Open – šachový turnaj, dm ženský beh, Európska noc vedy, výstava "Jože Plečnik, stredoevropský architekt", Medzinárodný literárny festival Novotvar a vyhlásenie ceny za poéziu Zlatá vlna, Konvergenzie-MARTINU, Intebold Festival, tanečno-divadelné predstavenie PUPEK - Všetko medzi východom a západom, Hodina Zeme, Návrat 2 %, Salón Piva, UNICEF zbierka VODA, Festival Dni M. Ruppeldta, ME U21 v stolnom tenise, UEFA U21, UNICEF Modrý Gombík, BKIS – program podpory, Bratislavské kultúrne leto, Návrat – adopcia, Infokliešť, Zimný festival jedla, Leto pod palmou – Nová Cvernovka, Rozlúčka s letom Na palube jednorožca, Filmový chodník slávy - osadenie pamätnej tabule pánovi Milanovi Kňažkovi, Dobrý trh, nájdí sa zo zvieratkom z útulku, Bratislava Design Week, Trampoline Open, Charitatívny beh Slnecnicami, Reality EXPO, CE ZA AR, 30. ročník Bienále ilustrácií Bratislava- BIB, Biela noc, Bratislava v pohybe, Kariéra EXPO Bratislava, Bratislava Clarinet Day, Európsky veľtrh pomaturitného celoživotného vzdelávania Gaudeamus, Be2Can – prehliadky najlepších filmov z festivalov v Berlíne, Benátkach a Cannes , Medzinárodný festival dokumentárnych filmov Jeden svet 2025, Godzone tour, Bratislava Mozart Festival, Mesiac fotografie, konferencia LGBTI + BUSINESS FORUM, 31. ročník charitatívneho Vianočného bazáru, Noc vonku, SHARPE festival & konferencie.

V roku 2025 bolo vydaných 97 tlačových správ a zorganizovalo sa 44 tlačových konferencií. Cieľom publikovania tlačových správ a organizovania tlačových konferencií bolo informovať Bratislavčanov a návštevníkov mesta prostredníctvom médií o aktuálnom dianí v meste, nielen z pohľadu prezentácie kultúrnych aktivít mesta, aktivít jeho čelných predstaviteľov či mestských organizácií, ale najmä o činnosti odborných oddelení magistrátu a aktivitách, ktoré mesto Bratislava realizuje pre svojich obyvateľov.

#### **Prvok: 7.2.4 Právne služby**

Zodpovednosť: riaditeľ sekcie právnych služieb

Zámer:

Zabezpečenie externého právneho zastupovania hlavného mesta SR Bratislavy a externá podpora GDPR

v eur

Ukazovateľ	Schválený rozpočet na rok 2025	Upravený rozpočet na rok 2025	Skutočnosť na rok 2025	Plnenie v %
Bežné výdavky	1 215 904	1 489 371	1 459 675,96	98,0%
Kapitálové výdavky	0	0	0,00	-
<b>Výdavky celkom</b>	<b>1 215 904</b>	<b>1 489 371</b>	<b>1 459 675,96</b>	<b>98,0%</b>

Bežné výdavky v oblasti právnych služieb boli rozpočtované v celkovej sume 1 489 371,00 eur a boli určené na externé právne zastupovanie v sporovej a nesorovej agende a GDPR, súdne poplatky, poplatky v exekučnom konaní, na znalecké posudky, súdne spory, mimosúdne dohody, odborné analýzy a stanoviská a na dohodu o urovnaní so spoločnosťou TSS GRADE. K 31.12.2025 boli čerpané finančné prostriedky v sume 1 459 675,96 eur, z toho na:

- Externé právne zastupovanie sporová a nesorová agenda a GDPR externá podpora  
Poplatky za poskytovanie právneho poradenstva v sporovej agende (prebiehajúce súdne spory, hroziace súdne spory) a v nesorovej agende (analýzy, stanoviská, pripomienkovanie dokumentácie, VZN, podpora projektov, právna podpora vo veciach obchodných spoločností vlastnených mestom, právna podpora v rámci autorských práv), GDPR – právna podpora vo veci ochrany osobných údajov.
- Súdne poplatky za žaloby, odvolania, exekúcie  
Úhrada súdnych poplatkov na súdy (poplatky za podané žaloby a odvolania, úhrady trov konania, iné súdne poplatky nariadené súdom), exekúcie (poplatky za začatie a ukončenie exekúcie, ostatné súvisiace poplatky s podanými exekúciami), notárske poplatky (poplatky za overovania dokumentov, konverzie dokumentov pre potreby súdu a úradov, poplatky za notárske zápisnice, notárska úschova).
- Znalecké posudky súdne spory, mimosúdne dohody, odborné analýzy a stanoviská  
Úhrada/vypracovanie znaleckých posudkov v prebiehajúcich i hroziacich súdnych sporoch, mimosúdne dohody vo veciach náhrady škôd na majetku a na zdraví, odborné analýzy a stanoviská od odborných útvarov a úradov.
- vo veci dohody o urovnaní so spoločnosťou TSS GRADE.

### Prvok: 7.2.5 Mestské zdieľané služby

V roku 2025 sa v predmetnom prvku finančné prostriedky nerozpočtovali.

### Prvok: 7.2.6 Mestské stratégie a analýzy

Zodpovednosť: vedúci útvaru mestských stratégií a analýz (ÚMSaA)

#### Zámer:

Strategické plánovanie a tvorba analýz, koordinácia dátovej politiky, podpora pri nastavovaní výkonnostného manažmentu, realizácia výkonnostných auditov, makroekonomické plánovanie, presadzovanie legislatívnych a štrukturálnych pozícií hlavného mesta, lobovanie, vyhľadávanie externého financovania, tvorbu a spravovanie databázy projektov financovaných z medzinárodných zdrojov, koordináciu klimateckej agendy, koordináciu tvorby a spoluprácu na mestských politikách, gestorovanie Metropolitného inštitútu Bratislavy, spolupráca s európskymi a medzinárodnými inštitúciami, inštitucionalizácia a organizácia partnerstva, budovanie partnerských spoluprác, organizovanie a spoluorganizovanie podujatí rozvoja partnerskej spolupráce, internacionalizácia partnerstva



Ukazovateľ	Schválený rozpočet na rok 2025	Upravený rozpočet na rok 2025	Skutočnosť na rok 2025	Plnenie v %
Bežné výdavky	140 000	217 815	35 707,33	16,4%
Kapitálové výdavky	150 000	200 000	100 448,97	50,2%
<b>Výdavky celkom</b>	<b>290 000</b>	<b>417 815</b>	<b>136 156,30</b>	<b>32,6%</b>

Cieľ	Ukazovateľ	Cieľová hodnota	Vyhodnotenie cieľovej hodnoty k 31.12.2025
Vytvárať predpoklady a poskytovať podporu pri strategickom a koncepčnom riadení mesta	<ul style="list-style-type: none"> <li>Aktualizácia PHSR Bratislava 2030 a spracovanie ročnej správy</li> </ul>	1	1
	<ul style="list-style-type: none"> <li>Akčné plány a ich aktualizácie, príprava a podpora prípravy mestských koncepčných materiálov a politik</li> </ul>	Ukončené 2, práce na 6	Ukončené 5, práce na 8
Zabezpečiť hodnotenie makroekonomických a politických pozícií mesta	<ul style="list-style-type: none"> <li>Monitoring makroekonomických a politických pozícií mesta</li> </ul>	12 mesačných monitoringov	4
Zabezpečiť komplexné vyhodnocovanie efektívnosti a hospodárenia mestských organizácií a útvarov Magistrátu	<ul style="list-style-type: none"> <li>Výkonnostné audity</li> </ul>	2	0 (1 prebiehajúci)
Pripraviť stratégie rozvoja a financovania rozvojových lokalít v nadväznosti na územné plánovanie	<ul style="list-style-type: none"> <li>Počet pripravených stratégií</li> </ul>	2 (podľa potreby)	3 v príprave
Zabezpečiť a podporovať budovanie partnerských spoluprác a projektov	<ul style="list-style-type: none"> <li>Počet projektov, partnerstiev a nadviazaných spoluprác</li> </ul>	Min. 4	6
Zabezpečiť projektové dokumentácie a zásahy pre opatrenia energetického manažmentu na budovách	<ul style="list-style-type: none"> <li>Počet pripravených a realizovaných opatrení</li> </ul>	5	7
Podporiť implementácie klimateckej politiky mesta	<ul style="list-style-type: none"> <li>Samostatné indikátory podľa Klimatického plánu (SECAP)</li> </ul>	Uvedené pre jednotlivé zodpovedné útvary hlavného mesta osobitne v SECAPE	Bude uvedené v odpočte SECAP

Vytvárať predpoklady a poskytovať podporu pri strategickom a koncepčnom riadení mesta:

Odpočít plnenia PHSR Bratislava 2030 a spracovanie ročnej správy – ročná správa bola dokončená a predložená na prerokovanie v MsZ v septembri 2025. Pod vedením ÚMSaA boli dokončené Akčný plán pre dopravu na roky 2025 – 2027 a Akčný plán cezhraničnej integrácie funkčného metropolitného územia Bratislavy. Prebiehala príprava a spolupráca na viacerých strategických dokumentoch mesta: Koncepcia rozvoja práce s mládežou, Stratégia integrácie ľudí s cudzineckým pôvodom, Plán udržateľnej mestskej mobility, Program spolupráce

mesta, firiem a univerzít v rozvoji ekonomiky, inovácií a talentu, Stratégia riadenia dlhu HMBA, Konceptcia rozvoja tepelnej energetiky, Majetková politika, Prevádzkový model. Poskytnutá bola metodická podpora a pripomienkovanie: Stratégia rozvoja cirkulárnej ekonomiky v meste Bratislava (20226 – 2031): Konceptcia rozvoja brownfieldov a Konceptcia udržateľného cestovného ruchu, ktoré boli sfinalizované v roku 2025.

#### Zabezpečiť hodnotenie makroekonomických a politických pozícií mesta:

V priebehu roka 2025 boli vypracované 3 interné monitoriny príjmov a výdavkov mesta vo väzbe na aktualizácie makroekonomických a daňových prognóz ministerstva financií (monitoriny prebehli v druhej polovici februára 2025, začiatkom júla 2025 a koncom septembra 2025 ako vstup počas procesu tvorby rozpočtu mesta). Okrem týchto aktualizácií bol v decembri 2025 vytvorený interný odhad príjmov magistrátu ako vstup pre prognózu hospodárskeho výsledku mesta za 2025. Nepodarilo sa splniť cieľ 12 reportov primárne z dôvodu, že mesačné dáta o skutočných príjmoch a výdavkoch mesta za prvú polovicu roka 2025 neboli dostupné v dostatočnom detaile, kvôli čomu bola výpovedná hodnota týchto monitoringov veľmi obmedzená.

#### Zabezpečiť komplexné vyhodnocovanie efektívnosti a hospodárenia mestských organizácií a útvarov magistrátu:

Počas roka 2025 prebiehali práce na audite Komunálneho podniku Bratislavy, avšak dokument ešte nebol sfinalizovaný. Dokončenie a zverejnenie auditu je plánované v roku 2026. Na ďalší audit nebol z dôvodu prioritizácie iných úloh v priebehu roka 2025 udelený mandát.

#### Pripraviť stratégie rozvoja a financovania rozvojových lokalít v nadväznosti na územné plánovanie:

V nadväznosti na plánované zmeny územného plánu sa tím rozvojových lokalít sústredil na zónu CMC Petržalka (Nové Lido, South Bank), ako aj na zóny Bory, Trnavské mýto a Vajnory. Rovnako útvar pripravoval aktualizáciu metodiky zmien ÚP (jeseň 2025), vrátane zapracovania nových prvkov politiky, najmä tzv. odchýlky v zmysle § 26 zákona o Bratislave. Ďalej sa pripravovala nová politika uplatnenia tzv. air rights na pozemkoch mesta, s predpokladaným predložením do MsZ vo februári 2026.

#### Zabezpečiť a podporovať budovanie partnerských spoluprác a projektov:

V roku 2025 boli nadviazané tri partnerské spolupráce, resp. projekty:

- 4. apríla 2025 nadobudla účinnosť Partnerská dohoda o medzinárodnej spolupráci medzi HM SR Bratislava, spolkovou krajinou Dolné Rakúsko a spolkovou krajinou Burgenlandsko, čím bolo oficiálne založené pracovné spoločenstvo baum\_cityregion; prvé formálne zasadnutie Politického grémia baum\_cityregion bolo 12. 11. 2025,
- v januári 2025 uspela spoločná prihláška HM SR Bratislava a Miestnej samosprávy župy Győr-Moson-Sopron vo výzve Resilient Borders, implementácia pilotnej akcie prebiehala od februára do septembra 2025, všetky výdavky boli 100 % hrazené z grantu,
- úspešné podanie a získanie cezhraničného projektu s mestom Viedeň v programe Interreg SK-AT, začiatok implementácie projektu od novembra 2025 (TWICIIC).

Spomedzi ďalších projektov možno zmieniť pilotný ročník Student Welcome Weekendu uskutočneného v partnerstve s univerzitami, strategické partnerstvo v Interreg projekte Bike & Boat a podanie nového projektového zámeru v schéme Life s predpokladaným vyhodnotením v 1. štvrtroku 2026.

#### Zabezpečiť projektové dokumentácie a zásahy pre opatrenia energetického manažmentu na budovách:

Realizovaných bolo 7 opatrení a projektových dokumentácií:

- Gerium pri trati:
  - vyregulovanie vykurovania – projektová dokumentácia, realizácia v zásobníku projektov,
  - inštalácia inteligentného riadenia vykurovania,
- Kostol Klarisky – výmena zdroja tepla – projektová dokumentácia, fyzická realizácia v 2026,
- Inštalácia FVE – statický posudok na DS Archa, nie je možné realizovať dodatočné zaťaženie strechy,
- Primaciálny palác – predprojektové energetické hodnotenie s cieľom určiť potenciál úspor primárnej energie s možnosťou uchádzať sa o externé financovanie,
- Stará radnica, MMB:
  - výmena múzejného osvetlenia,
  - výmena starého, nefunkčného serveru Merania a Regulácie a rozšírenie regulácie.

Podporiť implementácie klimatickej politiky mesta:

Cieľové hodnoty samostatných indikátorov podľa Klimatického plánu (SECAP) sú uvedené pre jednotlivé zodpovedné útvary hlavného mesta osobitne v SECAPE. Vyhodnotenie bude uvedené v odpočte SECAP.

Čerpanie bežných výdavkov k 31. 12.2025 bolo z rozpočtu bežných výdavkov ÚMSaA nasledovné:

V rámci bežných výdavkov boli zdroje mesta v sume 3 076,50 eur použité na:

- Všeobecné služby: 126,70 eur na prevádzku webstránky projektu BAUM, z toho uhradená faktúra dodávateľovi Webhouse, s. r. o., vo výške 103,- eur a 23,70 eur Daňovému úradu Bratislava I. za prenesenú daňovú povinnosť.
- Špeciálne služby: 2 457,80 eur za poradenskú činnosť v oblasti energetického manažmentu (2 287,80 eur) a za úhradu prenesenej daňovej povinnosti k objednávke od českého dodávateľa SEMMO za poradenskú činnosť v oblasti energetického manažmentu, komunitnej energetiky a prípravy investičných projektov (170,00 eur). Faktúra k objednávke vystavenej na konci roku 2024 bola uhradená ešte z minuloročného rozpočtu, ale suma prenesenej DPH bola uhradená až v roku 2025 z aktuálneho rozpočtu.
- Softvér: 492,00 eur za jednu mesačnú splátku licencie PlanCity.ai. od rovnomenného dodávateľa. (Ide o dlhodobú objednávku v trvaní jeden rok na základe rámcovej zmluvy, zvyšné splátky budú uhradené v roku 2026).

Štúdie, expertízy, posudky: na základe objednávky malo byť pôvodne čerpaných 116 235,00 eur za 1. časť Koncepcie tepelnej energetiky (dodávateľ: KPMG Advisory Slovensko), avšak z administratívnych dôvodov bola príslušná faktúra uhradená až v januári 2026. Za rok 2025 teda na tejto položke nie je vykázané čerpanie.

Schválený rozpočet bežných výdavkov zo zdrojov mesta bol v priebehu roka upravený, a to znížený o 1 075,00 eur kvôli presunom prostriedkov na oddelenie služieb zamestnancom (415,00 eur za nákup odborných kníh a predplatné odborného časopisu) a oddelenie technickej podpory (660,00 eur za nákup licencie AI pre potreby útvaru). Rozpočet ÚMSaA bol upravený uznesením MsZ č. 1040/2025 zo dňa 11. 12. 2025, a to viazaním bežných výdavkov v sume 8 348,00 eur.

V rámci bežných výdavkov z projektu Building Power boli použité finančné prostriedky v sume 20 511,39 eur na:

- Všeobecné služby: spolu 4 285,11 eur – za služby privátneho sprievodcu pri návšteve zahraničnej delegácie (276,75 eur, dodávateľ: MS AGENCY, s. r. o.) a za prevádzku platformy v rámci implementácie systému energetického manažmentu na vybraných budovách (4 008,36 eur, dodávateľ: MACRO COMPONENTS, s. r. o.).
- Špeciálne služby: spolu 6 924,90 eur – za technologickú koncepciu rozvoja fotovoltiky (1 845 eur, dodávateľ: EUB, s. r. o.), poradenské činnosti v oblasti energetického manažmentu (850 eur, dodávateľ: Sdružení energetických manažerů měst a obcí, z. s.), odborné technické školenia (3 075 eur, dodávateľ: FBE Bratislava, s. r. o. a 959,40 eur, dodávateľ: ESCO Slovensko, a. s.). Celkovo 365,50 eur bolo uhradených Daňovému úradu Bratislava I. za prenesenú daňovú povinnosť v prípade dvoch objednávok z tejto položky.
- Zahraničné pracovné cesty: 6 391,36 eur za výdavky (cestovné a/alebo ubytovanie) na zahraničných služobných cestách kolegov v rámci projektu Building Power.
- Reprezentačné: 2 910,02 eur za catering na podujatiach a pracovných stretnutiach organizovaných v rámci projektu Building Power.

Schválený rozpočet bežných výdavkov zo zdrojov projektu Building Power bol v priebehu roka upravený, t. j. znížený o 1 744 eur z dôvodu presunu prostriedkov na oddelenie služieb zamestnancom za úhradu výdavkov na zahraničných služobných cestách v rámci projektu Building Power z rozpočtu príslušného oddelenia, dokiaľ neboli prostriedky projektu administratívne zaradené do rozpočtu ÚMSaA.

V rámci bežných výdavkov z projektu Resilient Borders boli čerpané finančné prostriedky v sume 12 119,44 eur na:

- Všeobecné služby: 2 065,95 eur za simultánne tlmočenie SK-DE a SK-HU a prenájom tlmočnickej techniky na organizovanom podujatí (dodávateľ: LEGALTRANS, s. r. o.).

- Špeciálne služby: 8 999,91 eur za poradensko-konzultačné služby a vypracovanie akčného plánu (z toho: 7317 eur pre dodávateľa CESC – Central European Service for Cross-Border Initiatives, so sídlom v Maďarsku a 1 682,91 eur pre Daňový úrad Bratislava I. – prenesená daňová povinnosť).
- Zahraničné pracovné cesty: 73,82 eur za cestovné a diéty na ZPC v Maďarsku.
- Reprezentačné: 979,76 eur za catering na organizovanom podujatí (dodávateľ: Cateringové služby, s. r. o.).

Schválený rozpočet bežných výdavkov zo zdrojov projektu Resilient Borders bol v priebehu roka upravený, t. j. znížený o 1 865 eur z dôvodu presunov prostriedkov na oddelenie služieb zamestnancom (1 081 eur za úhradu výdavkov na tlmočenie, catering a cestovné na prvých dvoch podujatiach v rámci projektu Resilient Borders z rozpočtu príslušného oddelenia, dokiaľ neboli prostriedky projektu administratívne zaradené do rozpočtu ÚMSaA) a na oddelenie ľudských zdrojov (784 eur na zvýšenie výdavkov na personálne náklady projektu).

Kapitálové výdavky boli k 31. 12. 2025 rozpočtované v sume 200 000,- eur a čerpané v sume 100 448,97 eur.

Popis investičnej akcie	Schválený rozpočet na rok 2025 v eur	Upravený rozpočet na rok 2025 v eur	Skutočnosť k 31.12.2025 v eur
Zvyšovanie energetickej efektívnosti budov (ID1515)	150 000	118 000	46 007,36
Building Power (ID2029)	0	82 000	54 441,61

K 31. 12. 2025 boli kapitálové výdavky čerpané nasledovne:

- V rámci projektu ID1515 – Zvyšovanie energetickej efektívnosti budov v sume 46 007,36 eur na:
  - v rámci prípravnej projektovej dokumentácie bolo čerpaných celkovo 16 649,43 eur, z toho 6 993,93 eur za projektový návrh termostatickej a hydraulického vyregulovania rozvodu vykurovania v objekte Dom seniorov v Bratislave-Podunajské Biskupice (dodávateľ: STANDARDING, s. r. o.), 4 920,00 eur na projektové energetické hodnotenie Primaciálneho paláca (dodávateľ: I.N.I., s. r. o.) a 4 735,50 eur za statický posudok (dodávateľ: structureSS, s. r. o.). Ďalšie plánované výdavky v sume 4 858,50 eur neboli vyčerpané na tejto položke z dôvodu, že fakturácia za realizačnú projektovú dokumentáciu od dodávateľa HVAC DESIGN, s. r. o., prišla v decembri 2025, ale úhrada prebehla až v januári 2026.
  - v rámci Rekonštrukcie a modernizácie bolo čerpaných 29 357,93 eur, z toho 5 697,88 eur za realizáciu štruktúrovanej kabeláže, Wi-Fi siete a konfigurácia switchov a WLAN zariadení v objekte Domov seniorov Gerium (dodávateľ: AlfaPro, spol. s r. o.) a 23 240,85 eur za realizáciu systému riadenia vykurovania v objekte Gerium Podunajské Biskupice (dodávateľ: Instal-Z, s. r. o.). Pre rovnakého dodávateľa bola ešte uhradená faktúra v sume 419,20 eur za dopĺňujúcu objednávku k pôvodnej objednávke. Plánované výdavky na tejto položke v sume 58 242,53 eur neboli čerpané z dôvodu, že faktúry od dodávateľov HITECO TEAM, a. s., (39 048,69 eur) a ERV – JANIK, s. r. o., (19 193,84 eur) za príslušné objednávky boli vystavené v decembri 2025, ale uhradené boli až v januári 2026.

Celkovo tri faktúry v rámci tohto projektu v celkovej výške 63 101,03 eur, ktoré boli uhradené až v januári 2026 (od HVAC DESIGN, s. r. o., HITECO TEAM, a. s., a ERV – JANIK, s. r. o.), spôsobili nižšie percento čerpania alokovaných kapitálových výdavkov, než bolo pôvodne plánované v roku 2025.

- V rámci projektu s ID2029 – Building Power v sume 54 441,61 eur na implementáciu systému energetického manažmentu na vybraných budovách (dodávateľ: MACRO COMPONENTS, s. r. o., na základe rámcovej zmluvy č. MAGZBR2500243).

Kapitálové výdavky v sume 17 500,00 eur, ktoré boli pôvodne alokované na nákup softvéru neboli čerpané, pretože plánované výdavky súvisiace so softvérom boli v priebehu roka 2025 vyhodnotené ako bežné výdavky na prevádzku platformy, nie ako nákup softvéru z kapitálových zdrojov, a teda boli uhradené z položky všeobecné služby v sume 4 008,36 eur.

## Podprogram: 7.3 Informačné služby

### Zámer:

Zvýšenie efektivity prevádzkovania jednotlivých technologicky zastaraných informačných systémov, hardvéru a softvéru, efektívne zabezpečenie elektronických služieb v rámci útvarov na magistráte hlavného mesta, zabezpečenie kontinuálnej obnovy IS v správe OIT

v eur

Ukazovateľ	Schválený rozpočet na rok 2025	Upravený rozpočet na rok 2025	Skutočnosť na rok 2025	Plnenie v %
Bežné výdavky	4 059 700	4 301 589	4 166 241,36	96,9%
Kapitálové výdavky	477 375	661 848	581 068,14	87,8%
<b>Výdavky celkom</b>	<b>4 537 075</b>	<b>4 963 437</b>	<b>4 747 309,50</b>	<b>95,6%</b>

### Prvok: 7.3.1 Údržba informačného systému

Zodpovednosť: ved. odd. aplikačnej podpory

ved. odd. technickej podpory

ved odd. sieťovej infraštruktúry

### Zámer:

Údržba a kontinuálna obnova sieťovej infraštruktúry tlače, jednotný systém zálohovania, aktualizácia softvérovej infraštruktúry

v eur

Ukazovateľ	Schválený rozpočet na rok 2025	Upravený rozpočet na rok 2025	Skutočnosť na rok 2025	Plnenie v %
Bežné výdavky	3 649 700	3 923 909	3 813 707,21	97,2%
Kapitálové výdavky	454 875	626 267	545 529,09	87,1%
<b>Výdavky celkom</b>	<b>4 104 575</b>	<b>4 550 176</b>	<b>4 359 236,30</b>	<b>95,8%</b>

Bežné výdavky oddelenia sieťovej infraštruktúry rozpočtované v sume 438 012,00 eur s čerpaním k 31. 12. 2025 v sume 404 929,35 eur boli použité na tieto výdavky:

- obligatórne výdavky súvisiace so zabezpečením prevádzky magistrátnej siete, metropolitnej siete a dátových centier v sume 136 875,35 eur,
- nákup licencií VMware Cloud Foundation potrebných na prevádzku dátových centier a budovanie dvoch geograficky redundantných dátových centier v sume 132 161,00 eur,
- ostatné licencie (JIRA, terminálové služby, FortiAnalyzer, VMS) v sume 61 511,00 eur,
- poplatky za komunikačné spojovacie siete v sume 37 961,00 eur,
- správa a údržba Metropolitnej optickej siete HOS-HMBA a Mestského kamerového systému (MMKS) v sume 11 441,00 eur,
- všeobecný materiál v sume 24 980,00 eur.

Bežné výdavky oddelenia technickej podpory rozpočtované v sume 1 728 617,00 eur s čerpaním k 31. 12. 2025 vo výške 1 678 448,89 eur boli použité takto:

- prepojenie pracovísk formou internetu a intranetu v sume 49 147,00 eur,
- poplatky za pevné a mobilné telekomunikačné služby Magistrátu hl. mesta SR Bratislavy a Mestskej polície Bratislava v sume 138 016,00 eur,
- nákup počítačov, notebookov a mobilných zariadení – nevyhnutná obnova technickej infraštruktúry, materiálu k výpočtovej technike, spotrebného materiálu do tlačiarň a na nákup prevádzkových zariadení v sume 336 798,89 eur,
- prenájom tlačiarní v sume 119 708,00 eur,
- opravy a údržba výpočtovej techniky, kancelárskych zariadení (tlačiarň), služby v sume 97 901,00 eur,

- nákup licencií pre podporu spolupráce, zefektívnenie činnosti úradu, zvýšenie kybernetickej bezpečnosti a podporu digitalizačných procesov v sume 936 878,00 eur.

Bežné výdavky oddelenia aplikačnej podpory boli rozpočtované v sume 1 757 280,00 eur s čerpaním k 31. 12. 2025 v sume 1 730 328,97 eur a boli použité na úhradu nasledujúcich výdavkov:

- licenčné poplatky za užívanie agendových informačných systémov, prístupy k doplnkovým službám pre odborné oddelenia magistrátu ako napríklad judikáty, právna a iná legislatíva súvisiaca s výkonom agendy a pod. v sume 197 493,69 eur,
- servisné poplatky za udržiavanie a prevádzku agendových systémov v sume 334 830,20 eur,
- poštovné výdavky v sume 1 198 005,08 eur.

Kapitálové výdavky oddelenia sieťovej infraštruktúry rozpočtované v sume 80 000,00 eur a s čerpaním v sume 42 043,82 eur boli použité na:

- nákup licencií pre virtualizačnú platformu VMware a systém na dohľad nad sieťovými prvkami v rámci MOS-HMBA (tzv. out-of-band manažment) v sume 16 193,00 eur,
- nákup komunikačnej infraštruktúry v sume 5 087,00 eur,
- rozšírenie infraštruktúry MOS-HMBA o nové lokality na uliciach Bosákova a Bazová, ul. 29 augusta, Dunajská, nám. Slobody, SIX a PD Chorvátske rameno v sume 20 763,82 eur.

Kapitálové výdavky oddelenia technickej podpory boli rozpočtované v sume 439 832,00 eur a k 31. 12. 2025 boli čerpané na nákup výpočtovej techniky a serverovej infraštruktúry v sume 380 420,95 eur a na nákup softvéru a licencií v sume 26 521,00 eur.

Kapitálové výdavky oddelenia aplikačnej podpory na rok 2025 boli vo výške 106 435,00 eur a čerpané boli k 31. 12. 2025 v sume 96 543,32 eur, a to najmä na pokrytie nákladov súvisiacich na modernizáciu IS Ginis v sume 36 499,02 eur, na IS Vema v sume 5 082,36 eur, na IS Noris v sume 8 324,64 eur, na Envirofond v sume 9 877,52 eur, na modernizáciu aplikácií v sume 26 767,26 eur a na predĺženie licencií v sume 9 992,52 eur.

### Prvok: 7.3.2 Elektronické služby bratislavskej samosprávy

Zodpovednosť: ved. odd. inovácií a digitálnych služieb

ved. odd. vývoja inovácií

Zámer:

Efektívne zabezpečenie elektronických služieb v rámci útvarov na magistráte hlavného mesta a rozšírenie diskových kapacít na uloženie elektronických dokumentov

v eur

Ukazovateľ	Schválený rozpočet na rok 2025	Upravený rozpočet na rok 2025	Skutočnosť na rok 2025	Plnenie v %
Bežné výdavky	170 000	123 090	112 360,38	91,3%
Kapitálové výdavky	0	0	0,00	-
<b>Výdavky celkom</b>	<b>170 000</b>	<b>123 090</b>	<b>112 360,38</b>	<b>91,3%</b>

Cieľ	Ukazovateľ	Cieľová hodnota	Vyhodnotenie cieľovej hodnoty k 31.12.2025
Rozvoj Bratislavského konta	Počet registrovaných užívateľov	50 000	53 511
Rozvoj digitálnych služieb a ich komplexná transformácia	Počet holisticky digitalizovaných služieb	4	3
Spustené a bežiacie digitálne služby pre mesto a mestské organizácie	Počet služieb	6	10

K 31. 12. 2025 bolo z rozpočtu oddelenia inovácií v sume 65 113,00 eur vyčerpaných 65 112,26 eur. Čerpanie rozpočtu bolo na úrovni 100%, z toho bolo čerpaných na financovanie dodávateľa Amazon web services, prostredníctvom ktorého sa posielali overovacie SMS správy používateľom PAAS mestskej parkovacej aplikácií a bola prevádzkovaná záložná infraštruktúra kritických služieb mesta. Čerpanie ďalej predstavovalo financovanie dodávateľa Bloomreach, prostredníctvom ktorého mesto komunikovalo emailom, SMSkami a push notifikáciami pri službách parkovacej politiky a Bratislavského konta. Z rozpočtu boli čerpané finančné prostriedky aj na rozličné softwarové licencie, napr. Figma, Mapbox, Slack a GitHub.

K 31. 12. 2025 bolo z rozpočtu oddelenia vývoja inovácií v hodnote 57 977,00 eur vyčerpaných 47 248,12 eur. Čerpanie rozpočtu bolo určené na financovanie dodávateľa DataCentrum elektronizácie územnej samosprávy, na financovanie dodávateľa Nuaktiv, s. r. o., s ktorým malo mesto uzatvorenú servisnú zmluvu na portál elektronických služieb esluzby.bratislava.sk. Túto zmluvu sa podarilo vypovedať a ušetriť tak 34 560,00 eur. Inovačný tím rozvíjal a prevádzkoval Bratislavské konto, ktoré má nahradiť portál elektronických služieb v plnej miere. Ďalej boli čerpané finančné prostriedky na služby od dodávateľov Slovensko.Digital a BOOTIQ, s. r. o.

Všetky ostatné aktivity, ktoré sa na oddelení vývoja inovácií a oddelení inovácií realizovali, čerpali z rozpočtu hlavného mesta iba v podobe mzdových nákladov. Počas roku sa oddelenia vývoja inovácií a oddelenie inovácií venovali najmä:

- Rozvoju Bratislavského konta:
  - vývoj a spustenie oznámenia o vzniku, zániku a zmeny za platbu na komunálny odpad,
  - vývoj a spustenie štyroch služieb pre spoločnosti Technické siete Bratislava: Objednávka informatívneho zákresu sietí, Žiadosť o stanovisko k projektovej dokumentácii, Objednávka vytýčenia podzemných vedení verejného osvetlenia, Žiadosť o umiestnenie iného zariadenia na stožiar verejného osvetlenia,
  - rozvoj a prevádzka digitálnej platby dane z nehnuteľností, s dôrazom na automatizáciu procesu platieb. Pre oddelenie miestnych daní, poplatkov a licencií bolo vytvorené užívateľské rozhranie na overovanie správnosti údajov fyzických osôb voči RFO prostredníctvom rodného čísla,
  - rozvoj formuláru priznania k dani z nehnuteľností umožňujúceho online podanie prostredníctvom overenia cez elektronický občiansky preukaz,
  - prevádzka a zlepšenie služby Žiadosť o nájom bytu a súvisiacich interných procesov,
  - vývoj a prevádzka automatizovanej integrácie Bratislavského konta na IS GINIS,
  - stabilizácia formulárového riešenia v Bratislavskom konte a odstraňovanie technického dlhu,
  - prevádzka a servisná podpora pri online predaji lístkov na kúpaliská.
- Rozvoju projektov parkovacej politiky
  - prevádzka skenovacej aplikácie na identifikáciu a spracovanie hlásení neoprávneného parkovania v úsekoch dopravnej regulácie podľa bratislavského parkovacieho asistenta prevádzka PAAS mestskej parkovacej aplikácie,
  - rozvoj a prevádzka PAAS mestskej parkovacej aplikácie,
  - prevádzka PricingApi, ktoré slúžilo na výpočet ceny lístka pri krátkodobom parkovaní.
- Rozvoju projektov mestskej polície
  - rozvoj a prevádzka back-office systému na spracovanie a zaevidovanie správneho deliktu formou objektívnej zodpovednosti,
  - stabilizácia, rozvoj a prevádzka informačného systému a mobilnej aplikácie Žandaris, ktorá okrem iného slúžila ako evidencia udalostí pre mestskú políciu.
- Prevádzke a údržbe webov mesta, mestských podnikov a ROPO
  - rozvoj kritických funkcionalít a prevádzka webu bratislava.sk, paas.sk a webov mestských organizácií,
  - rozvoj webu pre STaRZ,
  - rozvoj mapy služieb pre ľudí v núdzi prostredníctvom doplnenia verejných toaliet.
- DevOps iniciatívam
  - Monitoring, alerting a zálohovanie kritickej infraštruktúry v prípade výpadkov,
  - Zriadenia druhého dátového centra za účelom zaistenia vysokej dostupnosti.
- Bratislavskému Climathonu 2025
  - Podpora pri integrácii výherných riešení z ročníka 2024,
  - Podpora a spolu-organizácia workshopov pre definíciu výziev,

- Aktívna účasť pri posúdení a výbere výziev.
- Propagácia projektov oddelenia a spolupráca so zahraničnými mestami / externými partnermi
  - Coalition of Global Cities CTOs and CIOs (CGCC), Aj ty v IT Girls Day (so zabezpečením cateringu),
  - Codecon (bez rozpočtových nákladov).

### Prvok: 7.3.3 Rozvoj GIS

Zodpovednosť: ved. odd. dátových a priestorových analýz

#### Zámer:

Úpravy centrálného Geoportálu – doplnenie ďalších geopriestorových dát a vytvorenie geoprocených služieb pre pracovníkov magistrátu a verejnosť

v eur

Ukazovateľ	Schválený rozpočet na rok 2025	Upravený rozpočet na rok 2025	Skutočnosť na rok 2025	Plnenie v %
Bežné výdavky	170 000	217 235	202 818,97	93,4%
Kapitálové výdavky	22 500	35 581	35 539,05	99,9%
<b>Výdavky celkom</b>	<b>192 500</b>	<b>252 816</b>	<b>238 358,02</b>	<b>94,3%</b>

Cieľ	Ukazovateľ	Cieľová hodnota	Vyhodnotenie cieľovej hodnoty k 31.12.2025
Zjednotenie a modernizácia existujúcich GIS aplikácií a dátových modelov; poskytnutie informačných služieb obyvateľom mesta	Počet splnených/uspokojených požiadaviek interných klientov v oblasti aplikačnej podpory GIS a odbornej podpory v oblasti spracovania a manipulácie s priestorovými údajmi. Počet vygenerovaných výstupov z digitálnej a technickej mapy mesta interným a externým klientom.	200	215

Oddelenie dát v rámci aplikačnej podpory GIS k 31. 12.2025 vybavilo 215 interných užívateľských požiadaviek v rôznych úrovniach zložitosti (napr. na úrovni L1 celkovo 102 požiadaviek). V kontexte rozvoja GIS oddelenie pracovalo na posilnení infraštruktúry, na ktorej bolo prevádzkované GIS prostredie. To sa spájalo aj so zmenou architektúry prostredia a dosiahnutia vyššej dostupnosti poskytovaných služieb. Týmto krokom sa okrem vyššej dostupnosti služieb zabezpečila aj georedundancia a zvýšená odolnosť voči výpadkom prostredníctvom pravidelného a automatizovaného zálohovania kritických komponentov systému, vrátane priestorových dát, databáz a konfiguračných súborov.

Bežné výdavky oddelenia dát boli rozpočtované v sume 217 235,00 eur. Celkové čerpanie bežných výdavkov k 31. 12. 2025 bolo v sume 202 818,97 eur a smerovalo na nákup licencií v sume 178 969,61 eur, na služby v oblasti IKT v sume 1 353 eur, na údržbu softvéru v sume 20 411,85 eur. Ostatné výdavky boli použité na nákup dronu v hodnote 1 149 eur a na výdavky za služby a materiál v sume 935,51 eur.

Kapitálové výdavky pre rok 2025 boli rozpočtované v sume 35 581,00 eur a celkové čerpanie k 31. 12. 2025 predstavovalo 35 539,05 eur. Na základe zmluvy ako výsledku verejného obstarávania realizovaného v roku 2024 bola v 1. kvartáli 2025 vystavená objednávka na realizáciu ortofotomapy. K 31. 7. 2025 bolo dielo (ortofotomapa) dodané a akceptované. Začiatkom roka 2025 však došlo k zvýšeniu rozpočtu o 4 431,00 eur na kapitálových výdavkov, keďže schválený rozpočet bol nižší ako suma, za ktorú bolo dielo obstarané. Dielo bolo uhradené v celkovej sume 26 930,85 eur.



V kapitálových výdavkoch došlo k presunu finančných prostriedkov z oddelenia tvorby mestskej zelene za účelom nákupu dronu v hodnote 8 000,- eur. Následne bolo zariadenie obstarané v sume 6 568,20 eur. Z kapitálových výdavkov bol v 4. kvartáli 2025 realizovaný nákup ďalšieho zariadenia – dronu v sume 2 040,00 eur.

#### Prvok: 7.3.4 Dátová politika

Zodpovednosť: ved. odd. dátových a priestorových analýz

Zámer:

Rozširovanie funkcionalít dostupných dátových portálových riešení pre zverejňovanie dát alebo otvorených dát

v eur

Ukazovateľ	Schválený rozpočet na rok 2025	Upravený rozpočet na rok 2025	Skutočnosť na rok 2025	Plnenie v %
Bežné výdavky	70 000	37 355	37 354,80	100,0%
Kapitálové výdavky	0	0	0,00	-
<b>Výdavky celkom</b>	<b>70 000</b>	<b>37 355</b>	<b>37 354,80</b>	<b>100,0%</b>

Cieľ	Ukazovateľ	Cieľová hodnota	Vyhodnotenie cieľovej hodnoty k 31.12.2025
Nákup rôznych typov dát	počet úspešne obstaraných datasetov a prieskumov verejnej mienky	min. 1	3

Bežné výdavky oddelenia dátových a priestorových analýz boli rozpočtované v sume 37 355,00 eur. K 31. 12. 2025 bolo čerpaných 37 354,80 eur. Finančné prostriedky boli využité napríklad na prieskum verejnej mienky realizovaný v 1. kvartáli 2025 v spolupráci s útvarom správy mestských podnikov v sume 11 672,70 eur a konzultačné činnosti v oblasti metodológie zberu v sume 6 014,40 eur.

V 2. polroku 2025 sa realizovalo verejné obstarávanie na nákup prieskumov verejnej mienky za účelom zberu dát pre Plán hospodárskeho a sociálneho rozvoja mesta. V tejto veci boli obstarané dva prieskumy v celkovej sume 19 667,70 eur.

Oddelenie aj naďalej rozvíjal systematický reporting. V produkcii bolo niekoľko funkčných automatizovaných riešení – manažérske výkonnostné prehľady, ale aj reporty využívané v operative. Reporting v danom období zahŕňal napríklad výstupy pre vnútornú operatívu či parkovaciu politiku. V príprave boli nové prehľady v oblasti dopravy so zameraním na vyťaženosť a presnosť mestskej hromadnej dopravy. Ďalej vznikali analytické výstupy o spotrebe energií, zamerané na sledovanie udržateľného rozvoja, ako aj finančné súhrny týkajúce sa rozpočtu mesta.

#### Podprogram: 7.4 Finančné služby

v eur

Ukazovateľ	Schválený rozpočet na rok 2025	Upravený rozpočet na rok 2025	Skutočnosť na rok 2025	Plnenie v %
Bežné výdavky	8 639 909	8 854 626	5 172 618,56	58,4%
Kapitálové výdavky	0	0	0,00	-
<b>Výdavky celkom</b>	<b>8 639 909</b>	<b>8 854 626</b>	<b>5 172 618,56</b>	<b>58,4%</b>

### Prvok: 7.4.1 Dlhová služba

Zodpovednosť: riaditeľ sekcie financií

v eur

Ukazovateľ	Schválený rozpočet na rok 2025	Upravený rozpočet na rok 2025	Skutočnosť na rok 2025	Plnenie v %
Bežné výdavky	6 386 751	6 494 860	4 981 642,54	76,7%
Kapitálové výdavky	0	0	0,00	-
<b>Výdavky celkom</b>	<b>6 386 751</b>	<b>6 494 860</b>	<b>4 981 642,54</b>	<b>76,7%</b>

V rámci prvku 7.4.1 boli rozpočtované finančné prostriedky na financovanie úrokov, ktoré hlavné mesto platí za ním prevzaté úvery. K 31. 12. 2025 boli uhradené úroky v celkovej sume 4 981 642,54 eur, v tom:

- za úvery od Československej obchodnej banky, a. s. v sume 2 539 528,66 eur,
- za úver od Slovenskej sporiteľne, a. s. v sume 29 677,82 eur,
- za úver od Všeobecnej úverovej banky, a. s. v sume 1 589 645,42 eur,
- za úver od UniCredit Bank, a.s. v sume 1 927,61 eur,
- za úver od Council of Europe Development Bank v sume 393 134,89 eur,
- za úver od European Investment Bank v sume 265 700,00 eur,
- za úver od National Development Fund II., a. s. v sume 133 000,00 eur,
- za úver od Štátneho fondu rozvoja bývania v sume 29 028,14 eur.

## Prehľad o stave a vývoji dlhu hlavného mesta SR Bratislavy k 31. 12. 2025

Hlavné mesto za 2. polrok 2025 vykazovalo výšku dlhu 244 861 249,95 eur. Hlavnému mestu boli poskytnuté úvery Československou obchodnou bankou a. s., Slovenskou sporiteľnou a. s., Council of Europe Development Bank, UniCredit Bank Czech Republic and Slovakia, a. s., European Investment Bank, National Development Fund II, a. s. a Všeobecnou úverovou bankou, a. s..

Stav zadĺženosti HM SR Bratislavy (v eur)	Rok podpisu zmluvy	Výška prijatého úveru/ záväzku	Stav dlhu k 31.12.2025
Council of Europe Development Bank	2014	40 000 000,00	13 333 333,28
Slovenská sporiteľňa, a. s.	2017	20 000 000,00	9 500 000,00
UniCredit Bank Czech Republic and Slovakia, a. s.	2019	10 000 000,00	1 680 000,00
Československá obchodná banka, a. s.	2020	20 000 000,00	18 000 000,00
European Investment Bank	2020	22 500 000,00	21 718 750,00
Československá obchodná banka, a. s.	2023	30 000 000,00	27 750 000,00
National Development Fund II, a. s.	2023	13 300 000,00	12 666 666,67
Všeobecná úverová banka, a. s.	2024	70 500 000,00	65 212 500,00
Československá obchodná banka, a. s.	2024	45 000 000,00	45 000 000,00
Československá obchodná banka, a. s.	2025	30 000 000,00	30 000 000,00
<b>SPOLU stav dlhu k 31.12.2025</b>			<b>244 861 249,95</b>

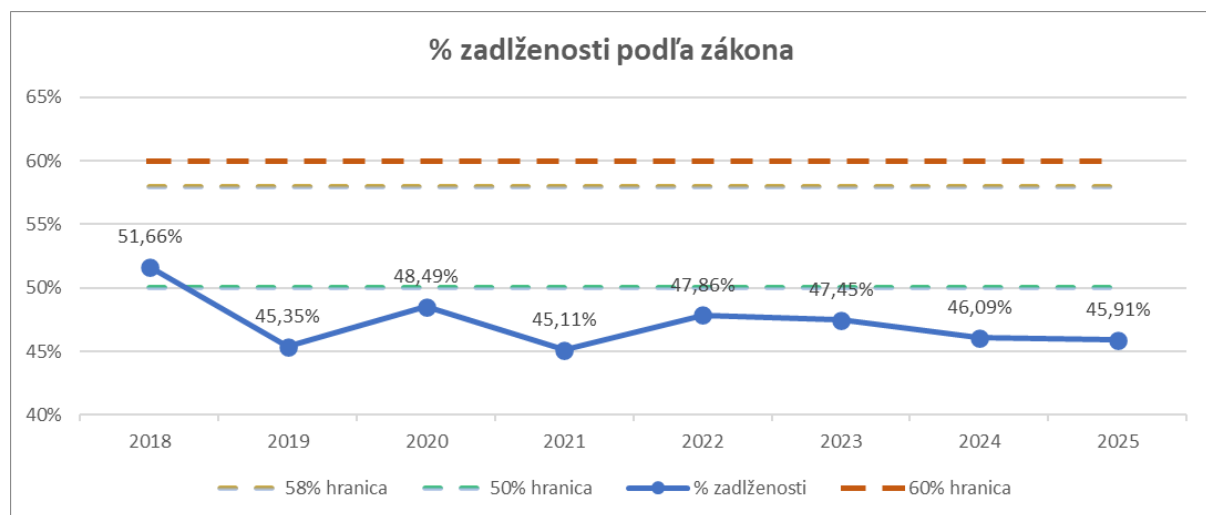
Za 2. polrok 2025 boli uhradené splátky istín v celkovej sume 14 352 650,67 eur, v tom:

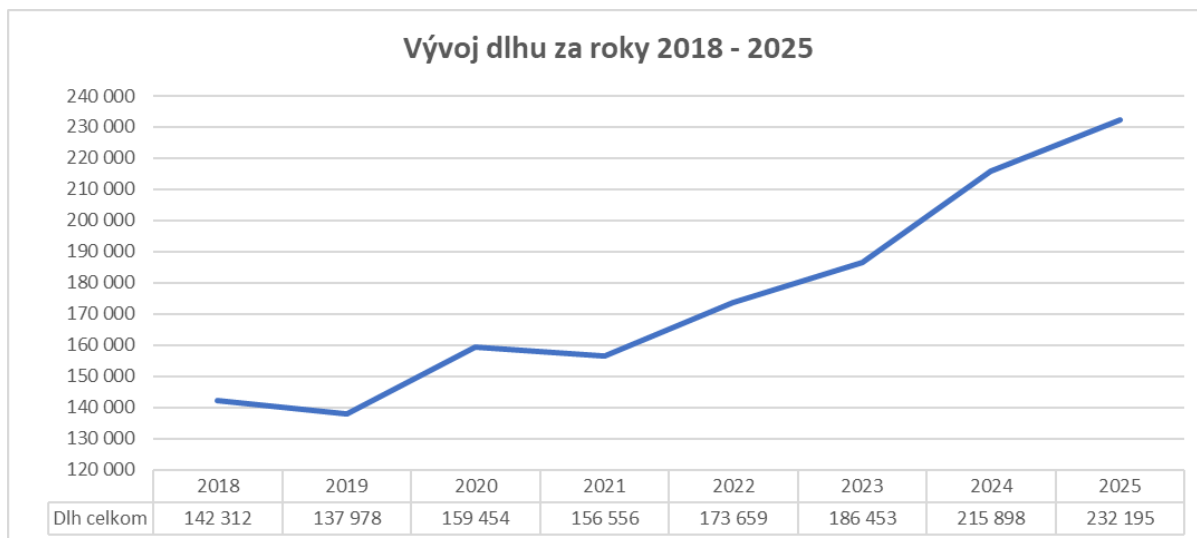
- v zmysle zmluvy o účelovom úvere č. 000537/CORP/2020 zo dňa 3.10.2019, uzatvorenej s UniCredit Bank Czech Republic and Slovakia, a. s. boli uhradené splátky v celkovej sume 1 664 000,00 eur,
- v zmysle zmluvy o úvere č. 357/CC/17 uzatvorenej so Slovenskou sporiteľňou boli uhradené splátky v celkovej sume 1 900 000,00 eur,
- v zmysle Rámcovej úverovej zmluvy č. 1814 (2013) uzatvorenej s Council of Europe Development Bank (CEB) boli uhradené splátky v celkovej sume 3 333 333,34 eur,

- v zmysle zmluvy o úvere č. 0858/14/80100 zo dňa 26.09.2014 uzatvorenej s Československou obchodnou bankou a. s. bol úver refinancovaný v zmysle zmluvy o financovaní č. 40/ZF/2024 zo dňa 21.06.2024 uzatvorenej so Všeobecnou úverovou bankou, a. s. a boli uhradené splátky v celkovej sume 3 525 000,00 eur,
- v zmysle zmluvy o účelovom úvere č. 0339/20/80100 a jej Dodatku č. 1 zo dňa 06.07.2023 uzatvorenej s Československou obchodnou bankou, a. s. boli uhradené splátky v celkovej sume 1 000 000,00 eur,
- v zmysle zmluvy o účelovom úvere č. 0476/23/80100 zo dňa 06.07.2023 uzatvorenej s Československou obchodnou bankou, a. s. boli uhradené splátky v celkovej sume 1 500 000,00 eur,
- podľa rámcovej zmluvy o úvere č. 2019 0596 91368, uzatvorenej dňa 17.12.2019 s Európskou investičnou bankou (EIB) bola uhradená splátka v celkovej sume 781 250,00 eur,
- v zmysle zmluvy o úvere č. MAFSFUZ00004 zo dňa 2.11.2023 s National Development Fund II., a. s. bola uhradená splátka v celkovej sume 633 333,33 eur.
- v zmysle zmluvy o úvere č. 100/122/2023 a zmluvy o úvere č. 100/123/2023 zo dňa 28.07.2023 so Štátnym fondom rozvoja bývania boli uhradené splátky v celkovej sume 15 734,00 eur.

Ukazovateľ zadĺženosti dodržiavalo hlavné mesto v roku 2025 v zmysle § 17 ods. 6 písm. a), b) zákona č. 583/2004 Z. z. o rozpočtových pravidlách územnej samosprávy a o zmene a doplnení niektorých zákonov v znení neskorších predpisov. V súlade s týmto zákonom podľa § 17 ods. 8 načerpanie úveru z National Development Fund II., a. s. v sume 13 300 000,00 eur nevstupoval do dlhovej zaťaženia. Na základe toho k 31. 12. 2025 dosiahla dlhová zaťaženosť hlavného mesta úroveň 45,91 % k bežným príjmom roku 2024.

Stav bežných príjmov a dlhu (v Eur)	Skutočnosť							
	k 31.12. 2018	k 31.12. 2019	k 31.12. 2020	k 31.12. 2021	k 31.12. 2022	k 31.12. 2023	k 31.12. 2024	k 31.12. 2025
Bežné príjmy	304 278 539	328 842 383	347 041 681	362 851 566	392 951 151	468 470 491	505 743 392	561 610 891
Stav dlhu	142 311 500	137 978 167	159 453 705	156 556 372	173 659 039	186 452 833	215 898 167	232 194 583
<b>Ukazovateľ zadĺženosti</b>	<b>51,66%</b>	<b>45,35%</b>	<b>48,49%</b>	<b>45,11%</b>	<b>47,86%</b>	<b>47,45%</b>	<b>46,09%</b>	<b>45,91%</b>



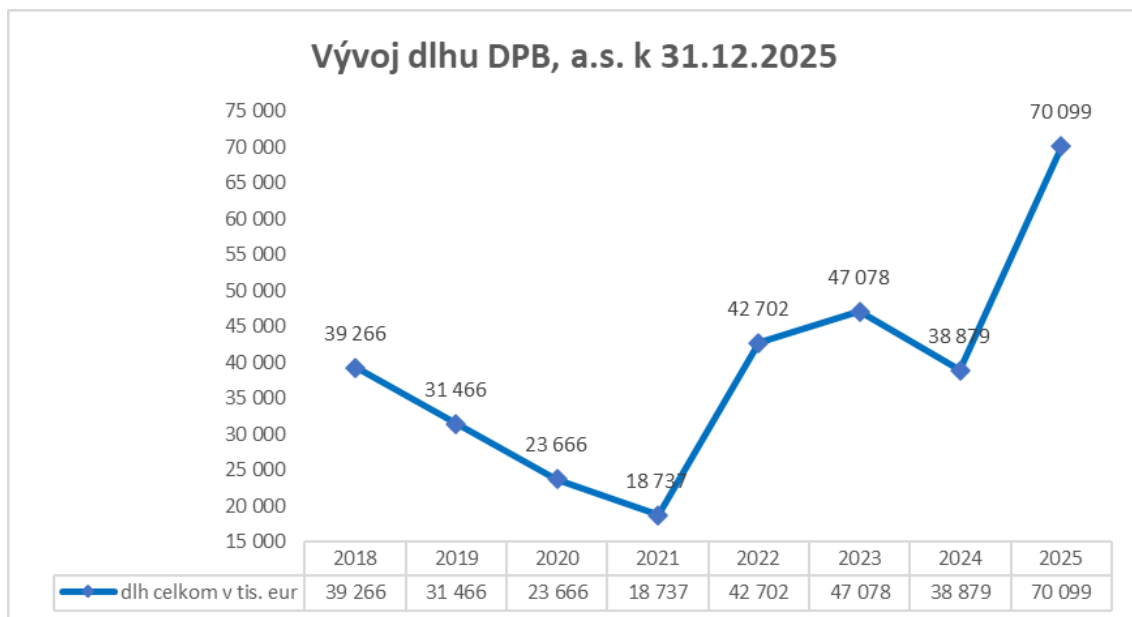


Prehľad o stave a vývoji dlhu Dopravného podniku Bratislava, a. s.,  
k 31. 12. 2025

Dopravný podnik Bratislava, a. s. (DPB, a. s.) prevzal a splácal úvery na nákup a modernizáciu vozidiel. DPB, a. s., k 31. 12. 2025 vykazuje výšku dlhu 70 099 282,15 eur:

Informácia o investičných úveroch DPB, a. s.	Dátum poskytnutia	Výška úveru pri jeho poskytnutí v eur	Dlh k 31.12.2024 v eur	Dlh k 31.12.2025 v eur
SLSP – Zmluva o úvere č. 600/CC/17	15.8.2017	11 975 163,46	1 850 163,46	350 163,46
Uni Credit Bank - Zmluva o úvere č. 000317/CORP/2021	22.04.2022	30 000 000	23 203 266,00	20 180 042,41
Uni Credit Bank – Zmluva o úvere č. 00147/CORP/2021 – refinancovanie	23.3.2021	12 226 248,58	3 056 562,28	611 312,28
SLSP - Zmluva o úvere č. 1270/CC/23	08.12.2023	12 000 000,00	10 769 232,00	9 538 464,00
Uni Credit Bank – Zmluva o úvere č. O115/2025 – nový IÚ	10.09.2025	50 000 000,00	0,00	39 419 300,00

V mesiaci september 2025 spoločnosť uzavrela novú zmluvu o úvere s UniCredit Bank s dojednanou celkovou výškou 50 000 000,00 eur. Účelom použitia bolo financovanie obstarania dlhodobého majetku, a to dopravných prostriedkov. K 31. 12. 2025 bolo z tohto úveru načerpaných 39 419 300,00 eur. Celková výška uhradených istín zo všetkých úverových zmlúv bola v roku 2025 v sume 8 199 241,68 eur.

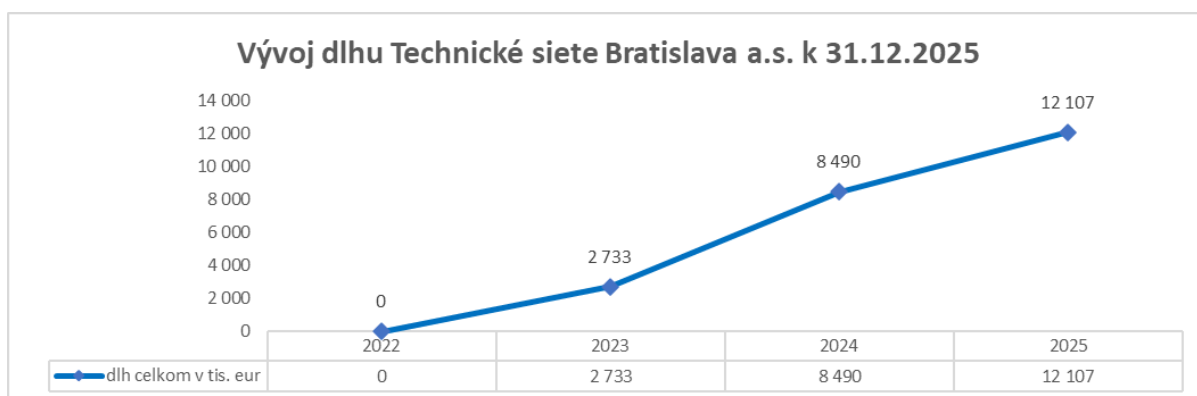


**Prehľad o stave a vývoji dlhu Technické siete Bratislava, a. s., k 31. 12. 2025**

Technické siete Bratislava, a. s., (TSB, a. s.) prevzala a splácala úvery na modernizáciu verejného osvetlenia v Bratislave, rozvoj metropolitnej optickej siete a projektovanú investíciu. TSB, a. s., k 31.12.2025 vykazuje výšku dlhu 12 107 011,43 eur:

Informácia o investičných úveroch TSB a.s.	Dlh	Dlh
	k 31.12.2024	k 31.12.2025
ČSOB, a.s. 0044/23/46134	8 090 485,45	11 787 011,43
UniCredit Bank Czech Republic and Slovakia, a.s. 000438/CORP/2023	400 000,00	320 000,00

V roku 2025 spoločnosť načerpala nové úvery z Československej obchodnej banky, a. s., v zmysle platnej zmluvy č. 0044/23/46134 v sume 4 696 525,98 EUR. Celková výška uhradených istín zo zmlúv o úveroch bola v roku 2025 v sume 1 080 000,00 eur. Spolu s predchádzajúcimi rokmi (2023, 2024) bol dlh spoločnosti k 31.12.2025 vo výške 12 107 011,43 eur.



**Prehľad o stave a vývoji dlhu Odvoz a likvidácia odpadu, a. s., k 31. 12. 2025**

Odvoz a likvidácia odpadu, a. s.,(OLO a. s.) prevzala a splácala úvery na krytie prechodného nedostatku peňažných prostriedkov. OLO, a. s., k 31. 12. 2025 vykazuje výšku dlhu 0,00 eur:

Informácia o investičných úveroch OLO, a. s.	Dátum poskytnutia	Výška úveru pri jeho poskytnutí v eur	Dlh k 31.12.2024 v eur	Dlh k 31.12.2025 v eur
ČSOB a. s. Kontokorentný úver 1099/22/80096 vr. Dodatku č. 1	11.10.2022	6 000 000,00	0,00	0,00

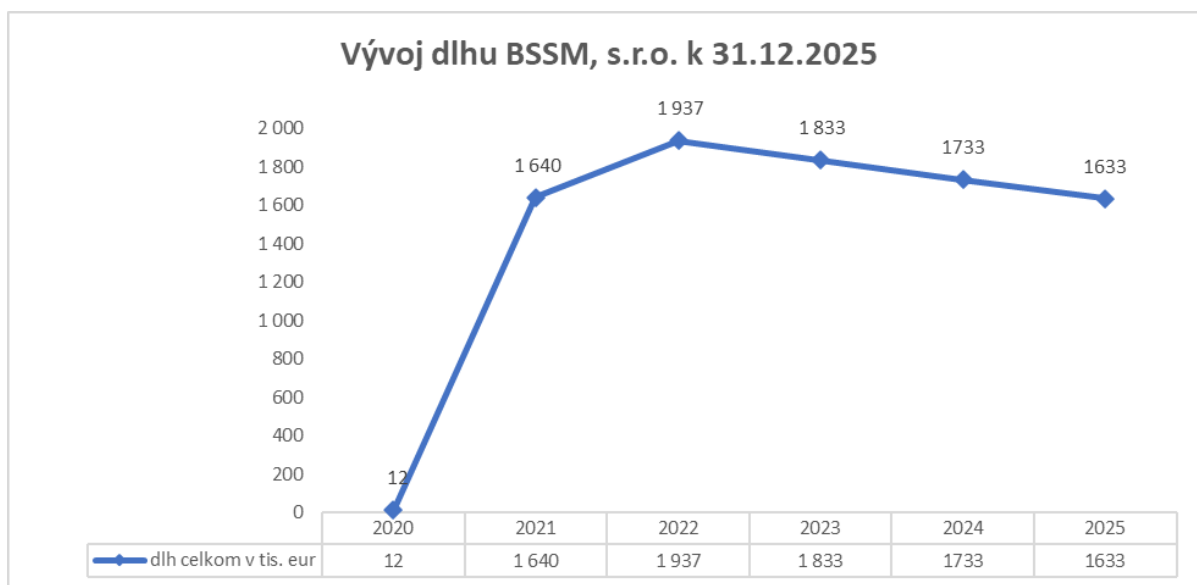


**Prehľad o stave a vývoji dlhu Bratislavská spoločnosť pre správu majetku, s. r. o., k 31. 12. 2025**

Bratislavská spoločnosť pre správu majetku, s. r. o., (BSSM, s. r. o.) prevzala a splácala úvery na rekonštrukciu objektu v Bratislave. BSSM, s. r. o., k 31. 12. 2025 vykazovala výšku dlhu 1 633 304,00 eur:

Informácia o investičných úveroch OLO, a. s.	Dátum poskytnutia	Výška úveru pri jeho poskytnutí v eur	Dlh k 31.12.2024 v eur	Dlh k 31.12.2025 v eur
Slovenská sporiteľňa, a. s.	20. 4. 2021	2 000 000,00	1 733 312,00	1 633 304,00

V roku 2025 spoločnosť BSSM, s. r. o., pokračovala v splácaní istiny a úrokov z investičného úveru v sume 2 000 000,00 eur, ktorý bol použitý na financovanie rekonštrukcie objektu č. 15 nachádzajúcom sa v areáli spoločnosti na Vajnorskej ulici č. 135 v Bratislave. Rekonštrukcia sa realizovala so zámerom vybudovať depozitáre zbierkových predmetov pre Múzeum mesta Bratislavy a Galériu mesta Bratislavy, ktoré im po realizácii rekonštrukcie boli odovzdané do nájmu 1. júla 2022. Celková výška uhradenej istiny v roku 2025 predstavovala sumu 100 008,00 eur (k 31. 12. 2025), výška uhradených úrokov z úveru predstavovala 27 200,01 eur (k 31. 12. 2025). Spoločnosť BSSM okrem vyššie uvedeného úveru v SLSP nečerpala žiadny iný úver.



#### Prvok: 7.4.2 Dane, poplatky, audit a poradenstvo

Zodpovednosť: riaditeľ sekcie financií

v eur

Ukazovateľ	Schválený rozpočet na rok 2025	Upravený rozpočet na rok 2025	Skutočnosť na rok 2025	Plnenie v %
Bežné výdavky	2 253 158	2 359 766	190 976,02	8,1%
Kapitálové výdavky	0	0	0,00	-
<b>Výdavky celkom</b>	<b>2 253 158</b>	<b>2 359 766</b>	<b>190 976,02</b>	<b>8,1%</b>

Bežné výdavky k 31. 12. 2025 boli čerpané v sume 190 976,02 eur na bankové poplatky v sume 68 895,44 eur, výdavky na auditorské a poradenské služby v sume 15 473,50 eur, vrátenie dotácie zo štátneho rozpočtu v sume 103 705,68 eur a vrátenie príjmov od MČ z minulých rokov 2 901,40 eur.

#### Podprogram: 7.5 Organizácia podujatí a podpora občianskych aktivít

Zodpovednosť: ved. odd. školstva a mládeže

ved. odd. športu

ved. odd. kultúry

Zámer:

Vyvážený kultúrny a športový rozvoj života hlavného mesta, podpora záujmových a umeleckých združení v oblasti kultúry a komunitného života, športu, pohybových aktivít a neformálneho vzdelávania v oblasti práce s deťmi a mládežou, podpora programov zameraných na rozvoj kultúry, komunitného života, strategických kultúrnych a športových podujatí v hlavnom meste, podpora investícií do športovej infraštruktúry

v eur

Ukazovateľ	Schválený rozpočet na rok 2025	Upravený rozpočet na rok 2025	Skutočnosť na rok 2025	Plnenie v %
Bežné výdavky	2 807 370	2 835 024	2 787 645,73	98,3%
Kapitálové výdavky	0	42 500	42 496,50	100,0%
<b>Výdavky celkom</b>	<b>2 807 370</b>	<b>2 877 524</b>	<b>2 830 142,23</b>	<b>98,4%</b>

### Prvok: 7.5.1 Organizácia podujatí a podpora občianskych aktivít v kultúre

Zodpovednosť: ved. odd. kultúry

#### Zámer:

Vyvážený kultúrny rozvoj života hlavného mesta zabezpečený prostredníctvom grantových programov zameraných na rozvoj kultúry a komunitného života, organizovania kultúrnych projektov hlavného mesta a podpory strategických kultúrnych podujatí v mesta Bratislava. Podprogram zahŕňa tiež strategické plánovanie rozvoja kultúry

v eur

Ukazovateľ	Schválený rozpočet na rok 2025	Upravený rozpočet na rok 2025	Skutočnosť na rok 2025	Plnenie v %
Bežné výdavky	2 397 370	2 455 024	2 429 181,71	98,9%
Kapitálové výdavky	0	42 500	42 496,50	100,0%
<b>Výdavky celkom</b>	<b>2 397 370</b>	<b>2 497 524</b>	<b>2 471 678,21</b>	<b>99,0%</b>

### Nadácia mesta Bratislavy

Zodpovednosť: ved. odd. kultúry

#### Zámer:

Podpora projektov oprávnených žiadateľov prostredníctvom grantových programov zameraných na rozvoj kultúry a komunitného života v napojení na výzvy, ktorým mesto v súčasnosti čelí. Nadácia mesta Bratislavy podporí využitie kultúrneho potenciálu kumulovaného na jeho území v mimoriadnej pestrosti a početnosti jednotlivých foriem, žánrov a platforiem prostredníctvom podpory tvorby, rozvoja, ochrany, obnovy a prezentácie duchovných a kultúrnych hodnôt v záujme rozvoja mesta, zabezpečenie systematickej udržateľnosti verejnoprospešných aktivít v oblasti kultúry, umeleckých súborov a kultúrnych priestorov vytvárajúcich kultúrny život a vytváranie podmienok pre nezriaďované občianske kultúrne aktivity a jednotlivcov

Cieľ	Ukazovateľ	Cieľová hodnota	Vyhodnotenie cieľovej hodnoty k 31.12.2025
Podpora projektov v oblasti kultúry a komunitného života	Počet podporených projektov	170	194

Štruktúra výdavkov:

Upravený rozpočet

Bežné transfery na podporu záujmových a umeleckých združení

750 000,00 eur

Bežné výdavky boli rozpočtované v sume 750 000,00 eur a k 31. 12. 2025 boli čerpané v sume 742 507,66 eur.

Zmluva o poskytnutí dotácie č. MAGDG2500060 bola uzatvorená dňa 2. 4. 2025 medzi hlavným mestom a Nadáciou mesta Bratislavy. V priebehu 1. polroka 2025 bolo nadáciou vyhlásených 7 grantových výziev. Výsledky vo všetkých výzvach boli zverejnené dňa 7. 5. 2025. Z rozpočtu hlavného mesta podporila Nadácia mesta Bratislavy spolu 195 projektov v celkovej sume 750 000,00 eur. V tomto období bolo z Nadácie mesta Bratislavy poskytnutých 583 555,17 eur pre 143 prijímateľov dotácií (vrátane jedného prijímateľa dotácie, ktorému bola dotácia z rozpočtu hrazená v sume 1 305,17 eur a zvyšok hrazený z vlastných zdrojov z nadácie v sume 6 694,83 eur).

V priebehu roka 2025 nadácia čerpala finančné prostriedky na zabezpečenie nevyhnutných nákladov na manažovanie svojej úlohy (nad rámec Zmluvy o spolupráci pri zabezpečení činnosti a fungovania Nadácie mesta Bratislavy) v sume 1 656,58 eur (poplatky spojené s vedením a zverejnením účtu, zmenami na účte, poštovné a kartové transakcie, Humanet Hour, zverejnenie v Obchodnom vestníku, notára, auditorskú firmu). Zároveň bolo v roku 2025 v sumare prevedených 741 305,17 eur 194 úspešným žiadateľom. V sledovanom



období bolo do 19. 12. 2025 čiastkovo od 5 žiadateľov vrátených 454,09 eur nadácii. Nadácia v sledovanom období vyčerpala 742 507,66 eur.

### **Transfery - podpora strategických kultúrnych podujatí**

Zodpovednosť: ved. odd. kultúry

#### **Zámer:**

Program strategickej podpory kultúrnych podujatí na základe funkčného a transparentného systému výberu podujatí, zohľadňujúceho priority mesta s vopred známym mechanizmom hodnotenia

Cieľ	Ukazovateľ	Cieľová hodnota	Vyhodnotenie cieľovej hodnoty k 31.12.2025
Podpora strategických kultúrnych	Počet podporených podujatí	8	10

Bežné výdavky boli rozpočtované v sume 220 000,00 eur a k 31. 12. 2025 boli čerpané v sume 204 000,00 eur.

V období 1. polroka 2025 bola uzatvorená výzva na poskytnutie dotácií pre žiadosti v rámci Dotačného programu Strategická podpora kultúrnych podujatí pre rok 2025 a uskutočnené posudzovanie oprávnených žiadostí o dotáciu. Po verejnej prezentácii výberová komisia odporučila na schválenie mestskému zastupiteľstvu 11 projektov. Podporu schválilo MsZ svojim uznesením č. 852/2025 zo dňa 24. 4. 2025. Finančné prostriedky boli čerpané v druhom polroku 2025 v celkovej sume 204 000,00 eur a boli poskytnuté 10 žiadateľom. Zostávajúca suma 16 000 eur nebola čerpaná, keďže zmluva s 1 žiadateľom nebola podpísaná a tieto finančné prostriedky mu neboli poskytnuté.

### **Koncepcia rozvoja kultúry a KKP v hlavnom meste SR Bratislave**

Zodpovednosť: ved. odd. kultúry

#### **Zámer:**

Implementácia opatrení Koncepcie udržateľného rozvoja kultúry Bratislava 2030 – zahŕňa kontinuálne mapovanie stavu a potrieb v oblasti kultúry, čiastkové analýzy, vyhodnocovanie merateľných ukazovateľov a samostatné projekty, aktivity a mechanizmy vyplývajúce z Akčného plánu. Jednotlivé opatrenia sú premietnuté rovnako do Programu hospodárskeho rozvoja a sociálneho rozvoja – Bratislava 2030.

Cieľ	Ukazovateľ	Cieľová hodnota	Vyhodnotenie cieľovej hodnoty k 31.12.2025
Koncepcie udržateľného rozvoja kultúry Bratislava 2030	Počet opatrení	3	5

Bežné výdavky boli rozpočtované v sume 40 650,00 eur a k 31. 12. 2025 boli čerpané v sume 39 575,18 eur.

Z pôvodne schváleného rozpočtu pre rok 2025 v sume 39 000,00 eur bolo rozhodnutím primátora č. 3 zo dňa 28. 3. 2025 bol z tejto časti rozpočtu uskutočnený presun financií v sume 150,00 eur na oddelenie služieb zamestnancov v súvislosti so zabezpečením mimoriadneho pohostenia výberovej komisie DPOH. Na základe schváleného Rozhodnutia primátora č. 7 zo dňa 29. 9. 2025 bol vykonaný presun nevyčerpaných 19 000,00 eur na položke bežné transfery do položky bežné výdavky, z ktorej boli hradené výdavky na realizáciu konferencie Bratislavské kultúrne fórum. V závere roka 2025 bol do Koncepcie rozvoja kultúry vykonaný presun 1 800,00 eur z rozpočtu Archívu mesta Bratislavy na realizáciu potrebných výdavkov.

Počas roka 2025 boli financie z bežných výdavkov (Tovary a služby) čerpané na uhradenie pamätnej tabule v sume 200,00 eur, objednaných odborných posudkov od externej znalkyne komisie pre diela vo verejnom priestore v celkovej sume 2 600,00 eur a odborných hodnotiteľov v sume 550,00 eur, výdavky spojené s realizáciou Bratislavského kultúrneho fóra (občerstvenie, produkcia, tlač a pod.) v celkovej sume 12 547,68 eur a tvorbu manuálu pre diela vo verejnom priestore v sume 23 677,50 eur.

## **DPOH**

Zodpovednosť: ved. odd. kultúry

### **Zámer:**

Podpora mestom zriadenej neziskovej organizácie Divadlo Pavla Országha Hviezdoslava ako prvého mestského divadla. Cieľom je rozvíjať divadelnú scénu s autorskými hrami a postupné vytváranie stáleho publika so zameraním aj na mladú generáciu divákov

Cieľ	Ukazovateľ	Cieľová hodnota	Vyhodnotenie cieľovej hodnoty k 31.12.2025
Stimulácia divadelných aktivít	počet autorských premiér	2	3

Bežné výdavky boli rozpočtované v sume 1 441 924,00 eur a k 31. 12. 2025 boli čerpané v sume 1 441 923,60 eur.

Uznesením MsZ č. 839/2025 zo dňa 24. 4. 2025 bol rozpočet v rámci tohto prvku zvýšený o 11 750,00 eur presunom z rozpočtu Programu rozvoja kultúrnych príspevkových organizácií (4.2.6.) na vybrané podporené projekty. Rozpočtovým opatrením primátora č. 3 zo dňa 28. 3. 2025 bol rozpočet prvku zvýšený o 2 500,00 eur na debarierizáciu a sprístupnenie verejného priestoru DPOH. Koncom prvého polroku 2025 došlo Rozpočtovým opatrením primátora č. 5 zo dňa 27. 6. 2025 k zvýšeniu bežného transferu o 46 308,00 eur na mzdy a odvody na základe uznesenia vlády SR č. 279/2025 na vyplatenie jednorazových odmien zamestnancom. Neskoršou úpravou Rozpočtovým opatrením primátora č. 7 zo dňa 29. 9. 2025 bol rozpočet znížený o 2 754,00 eur vrátením do rozpočtu hlavného mesta z výdavkov na jednorazové odmeny. Čerpanie predmetných odmien bolo v sume 43 553,60 eur. V priebehu roka 2025 bol poskytnutý transfer pre DPOH, n. o., v celkovej sume 1 441 924,00 eur bežných výdavkoch na rozvoj mestskej divadelnej scény formou príspevku od hlavného mesta ako jeho zakladateľa na bežnú prevádzku (nájom, energie, personálne výdavky a pod.) a odborné vzdelávanie zamestnancov.

Kapitálové výdavky boli rozpočtované v sume 42 500,00 eur a k 31. 12. 2025 čerpané v sume 42 496,50 eur.

Z dôvodu havarijného stavu zvukovej techniky došlo v závere roka uznesením MsZ č. 1040/2025 zo dňa 11. 12. 2025 k zvýšeniu rozpočtu o kapitálový transfer v sume 42 500,00 eur na výmenu digitálneho mixážneho pultu Yamaha DM7 s príslušenstvom do hlavnej sály divadla.

## **Archív mesta Bratislavy**

Zodpovednosť: ved. odd. kultúry

### **Zámer:**

Približovanie činnosti Archívu mesta Bratislavy verejnosti prostredníctvom kultúrno-propagačných aktivít. Zabezpečenie funkcií Archívu mesta Bratislavy (AMB) v oblasti ochrany a sprístupňovania archívneho dedičstva v zmysle zák. č. 395/2002 Z. z. o archívoch a registratúrach ako aj odbornopropagačných aktivít s cieľom propagácie dejín Bratislavy v prostredí jednej zo základných pamäťových inštitúcií mesta

Cieľ	Ukazovateľ	Cieľová hodnota	Vyhodnotenie cieľovej hodnoty k 31.12.2025
Kultúrno-propagačné aktivity AMB	počet zrealizovaných aktivít	3	2

Bežné výdavky boli rozpočtované v sume 2 450,00 eur a k 31. 12. 2025 boli čerpané v sume 1 175,27 eur.

Rozpočet Archívu mesta Bratislavy bol čerpaný na realizáciu Dňa otvorených dverí AMB, exkurzie s prednáškami a nákup publikácií do knižnice AMB. Popri podujatiach pre verejnosť archív zorganizoval aj päť exkurzií

pre vedenie a zamestnancov magistrátu, ako aj pre rozpočtové a príspevkové organizácie hlavného mesta. Časť financií (1 800,00 eur) bola presunutá do rozpočtu bežných výdavkov prvku Konceptia rozvoja kultúry na realizáciu potrebných výdavkov oddelenia. Rozpočet archívu bol upravený uznesením MsZ č. 1040/2025 zo dňa 11. 12. 2025 viazaním bežných výdavkov v sume 1 250,00 eur.

### Prvok: 7.5.2 Organizácia podujatí a podpora občianskych aktivít v športe

Zodpovednosť: ved. odd. školstva a mládeže  
ved. odd. športu

#### Zámer:

Vyvážený športový rozvoj života hlavného mesta a podpora záujmových združení v oblasti športu, pohybových aktivít a neformálneho vzdelávania detí a mládeže hlavného mesta a jeho prezentácie.

eur

Ukazovateľ	Schválený rozpočet na rok 2025	Upravený rozpočet na rok 2025	Skutočnosť na rok 2025	Plnenie v %
Bežné výdavky	410 000	380 000	358 464,02	94,3%
Kapitálové výdavky	0	0	0,00	-
<b>Výdavky celkom</b>	<b>410 000</b>	<b>380 000</b>	<b>358 464,02</b>	<b>94,3%</b>

### Organizovanie športových podujatí / aktivít hlavným mestom

Zodpovednosť: ved. odd. športu

#### Zámer:

Organizovanie športových podujatí a účasť detí a mládeže na významných športových a spoločenských podujatiach

Cieľ	Ukazovateľ	Cieľová hodnota	Vyhodnotenie cieľovej hodnoty k 31.12.2025
Organizovanie a účasť na športových podujatiach určených pre organizovanú a neorganizovanú verejnosť	<ul style="list-style-type: none"> <li>počet významných spoločenských a medzinárodných športových podujatí</li> </ul>	5	4

Bežné výdavky k 31. 12. 2025 po úprave rozpočtované v sume 190 000,00 eur boli čerpané v sume 175 198,51 eur.

V prvom polroku 2025 sa uskutočnili dve podujatia, ktorými hlavné mesto podporilo rozvoj športu. V apríli sa financoval z rozpočtu oddelenia kultúrno-spoločenský projekt hlavného mesta „Bratislavské mestské dni“ zorganizovaním rôznych športových disciplín pre deti aj dospelých v Sade Janka Kráľa, a to:

- Beh s primátorom a atlétom Jánom Volkom,
- Kruhový tréning pre všetky vekové kategórie pod Mostom SNP inštruktormi a
- Volejbal na dvoch exteriérových ihriskách na tráve spolu s ukázkami herných činností a odbornými trénermi.

Priebežne sa až do konca sledovaného obdobia čerpali z rozpočtu prostriedky na prípravu a zorganizovanie najväčšieho športového projektu pre deti do 16 rokov na území hlavného mesta — 28. ročník Turnaja 4 miest (Budapešť, Bratislava, Ľubľana, Záhreb). Z rozpočtu sa čerpali prostriedky na prípravu výberov Bratislavy vo všetkých disciplínach, prenájom priestorov, zabezpečenie organizácie športov, ubytovania a stravovania výprav, zabezpečenie reprezentačných tričiek pre tímy a organizačných pracovníkov, nákup trofejí, atď. Z rozpočtu boli čerpané prostriedky tiež na prípravu augustových Medzinárodných detských hier (International Children's Games) v Tallinne, najmä nákup leteniek.

V druhom polroku 2025 sa dofinancovali čiastkové prenájmy športovísk v správe STARZ-u za organizáciu Turnaja 4 miest 2026 v Bratislave formou presunov bežných výdavkov do rozpočtu STARZ-u v celkovej sume 30 000,00 eur. V auguste 2025 sa uskutočnili Medzinárodné hry detí v estónskom Talline, ktoré sa pravidelne konajú v tejto časti kalendárneho roka. V rámci podujatia sa financoval nákup športového oblečenia pre výpravu, autobusová doprava na letisko vo Viedni. V novembri 2025 sa uskutočnil medzinárodný atletický míting vo Viedni, ktorý hlavné mesto v spolupráci s Bratislavským atletickým zväzom podporilo zabezpečením financií na refundáciu autobusovej dopravy a reprezentačného oblečenia pre výber Bratislavy a štartujúcich atlétov v kategórii U15. V decembri 2025 sa v Zrkadlovej sieni Primaciálneho paláca uskutočnilo pravidelné slávnostné odovzdávanie Bratislavskej ceny za šport, ktorú každoročne pripravuje hlavné mesto v spolupráci s BKIS. V decembri 2025 sa tiež realizoval nákup reklamných nosičov a predmetov v rámci plánovanej kampane Zdravé mesto, ktorá by mala byť spustená v roku 1. polroku 2026.

V súlade s rozhodnutím vedenia hlavného mesta a v nadväznosti na aktuálny vývoj rozpočtových možností bola v septembri 2025 uložená povinnosť viazať 6 % bežných výdavkov v rámci upraveného rozpočtu. Tento krok bol potrebný na zabezpečenie stability mestského rozpočtu. Z rozpočtovaných prostriedkov oddelenia športu bolo takto viazaných 13 200,00 eur.

Kapitálové výdavky rozpočtované v sume 87 000,00 eur po úprave neboli k 31. 12. 2025 rozpísané. Oddelenie v plnej výške presunulo finančné prostriedky kapitálovým transferom do rozpočtu MIB na úpravu športovej infraštruktúry pre projekt Ihrisko Znievska.

#### **Projekt „Deti pre Bratislavu“**

Zodpovednosť: ved. odd. školstva a mládeže

##### Zámer:

Podpora proaktivity a participácie detí navštevujúcich základné školy, základné umelecké školy, centrum voľného času a neziskové organizácie venujúce sa vzdelávaniu v rámci HMBA. Podpora smeruje ku koncipovaniu a realizovaniu detských projektových zámerov s environmentálnym alebo sociokultúrnym zameraním

Cieľ	Ukazovateľ	Cieľová hodnota	Vyhodnotenie k 31.12.2025
Vyhlásenie VI. ročníka súťaže a realizácia spoločného workshopového podujatia s autormi víťazných projektov	• workshopové podujatie s autormi víťazných projektov	1	0

Bežné výdavky k 31. 12. 2025 boli po úprave rozpočtované v sume 5 000,00 eur a čerpané v sume 4 965,51 eur.

V roku 2025 sa súťaž kvôli neprideleniu finančných prostriedkov nerealizovala. V druhom polroku 2025 bol v záujme získania externého financovania podaný bilaterálny SK - AT projekt v schéme INTERREG. Z pridelených finančných prostriedkov bolo realizované mapovanie všetkých doteraz realizovaných projektov v súťaži Deti pre Bratislavu. Vybrané projekty boli spracované v podobe videodokumentu.

Finančné prostriedky v sume 5 000,00 eur nebolo možné vyčerpať z dôvodu viazania finančných prostriedkov na základe usmernenia sekcie financií zo dňa 3. 9. 2025. Uznesením MsZ č. 1040/2025 zo dňa 11. 12. 2025 boli uvedené finančné prostriedky vrátené do rozpočtu oddelenia, avšak do konca roka 2025 ich už nebolo možné použiť.

#### **Dotačný program pre rozvoj športu a vzdelávania v hlavnom meste Slovenskej republiky v Bratislave**

##### **Podprogram 1: Dotačný program na podporu pohybových aktivít a neformálneho vzdelávania v oblasti práce s deťmi a mládežou**

Zodpovednosť: ved. odd. školstva a mládeže

##### Zámer:

Dotácia je určená na podporu všetkých aktivít, ktorých cieľom je pohyb a všestranný rozvoj detí a mládeže a dospelých pracujúcich v prospech detí a mládeže nášho mesta v oblasti ich neformálneho vzdelávania.

Podporuje aktivity detí a mládeže v čase mimo vyučovania, osvetu a vzdelávanie detí, mládeže a dospelých, ktorí sa venujú práci s deťmi a mládežou (napr. tréneri, vedúci krúžkov, dobrovoľníci a pod.) v rôznych záujmových oblastiach (napr. šport, kultúra, prírodné a technické vedy, informatika, jazyky, environmentálna výchova, tvorivosť a sociálne zručnosti, atď.). Ide o podporu projektov vo výške 500 - 5 000 Eur.

Cieľ	Ukazovateľ	Cieľová hodnota	Vyhodnotenie k 31.12.2025
Podpora pohybových aktivít, neformálneho vzdelávania a rozvoj záujmových, tvorivých a poznávacích aktivít v rôznych oblastiach života	<ul style="list-style-type: none"> <li>počet podporených projektov</li> </ul>	75	95

Bežné výdavky k 31. 12. 2025 pre účely dotačného Podprogramu 1 boli rozpočtované v sume 180 000,00 eur a čerpané v sume 178 300,00 eur.

Výzva k podávaniu žiadostí v rámci dotačnej výzvy Podprogramu 1 bola na webovom sídle mesta zverejnená 6. marca 2025, žiadatelia svoje žiadosti mali možnosť zasielať v termíne od 10. marca do 15. apríla 2025. Gestor programu v tomto čase prijal spolu 233 žiadostí s požiadavkou o podporu projektov vo výške 1 008 321,00 eur, v tom 225 oprávnených žiadostí s požiadavkou na dotáciu v celkovej výške 976.331,00 eur. Neoprávnené žiadosti (spolu 8) s požiadavkou na 31 990,00 eur boli z hodnotenia projektov ihneď vyradené. Neoprávnenosť týchto žiadostí spočívala v 3 prípadoch v udelení sankcie spočívajúcej vo vylúčení žiadateľa zo zoznamu uchádzačov o dotáciu z dôvodu oneskoreného odovzdania zúčtovania dotácie poskytnutej v predchádzajúcom období a v ďalších prípadoch išlo o vyradenie žiadateľov zo zoznamu uchádzačov o dotáciu z dôvodu formálnych nedostatkov v ich zaslaných žiadostiach. Hodnotenie projektov prebiehalo v období od 7. do 21. mája 2025. Projekty hodnotilo spolu 6 hodnotiteľov v súlade s podmienkami Štatútu Podprogramu 1 (v tom 2 členovia komisie pre školstvo a vzdelávanie MsZ, 2 externí hodnotitelia z radov odbornej verejnosti a 2 zamestnanci hlavného mesta, v tom 1 v zastúpení oddelenia školstva a mládeže a 1 z oddelenia športu). Náhodne vybraným dvojiciam hodnotiteľov boli priradené vždy náhodne vybrané projekty k hodnoteniu. Každý hodnotiteľ tak z celkového počtu 225 projektov hodnotil spolu 75 projektov. Z uvedeného počtu s výsledkom 70 a viac získaných bodov bolo úspešných 101 projektov, z toho sa 6 žiadateľov navrhovanej dotácie zrieklo v prospech iných žiadostí z dôvodu, že navrhovaná výška dotácie by im nepostačovala na zrealizovanie projektu v predkladanom rozsahu. K ohodnoteným projektom sa dňa 28. mája 2025 zišla dotačná komisia sa účelom predloženia návrhov na poskytnutie dotácií pre konečných 95 úspešných žiadateľov. Zasadnutie malo pokračovanie dňa 4. júna 2025, z ktorého vzišiel návrh pre primátora mesta podporiť spolu 95 projektov, v tom športové a pohybové aktivity v počte 49 projektov s navrhovanou výškou dotácie 99 621,00 eur a vzdelávacie aktivity v počte 46 projektov s dotáciou vo výške 80 379,00 eur. V percentuálnom vyjadrení predstavuje oproti plánu počet navrhovaných projektov k podpore 126,6 % plnenie.

Na prelome mesiacov jún – júl 2025 úspešní žiadatelia uzavreli s hlavným mestom zmluvu o poskytnutí dotácie v zmysle výsledkov dotačného konania Podprogramu 1, ktoré boli zverejnené na úradnej tabuli a webovom sídle hlavného mesta dňa 16. júna 2025.

Čerpanie finančných prostriedkov rozpočtovaných pre rok 2025 pre účely dotačného Podprogramu 1 predstavuje 99,05 % plnenie, nepatrné zníženie predstavuje vrátenie časti dotácie vo výške 150,00 eur príjmom Andrej Gabura – ARG COM, ktorý poskytnutú dotáciu nevyčerpal v plnej výške a občianskym združením Športový klub FLY4FIT, o. z., ktoré poskytnutú dotáciu v sume 1 550,00 eur vrátilo v plnej výške.

## Podprogram: 7.6 Rozvojové a EÚ projekty

Zodpovednosť: ved. odd. implementácie externého financovania  
projektová kancelária – magistrát  
ved. odd. rozvoja projektového riadenia

### Zámer:

Rozvoj hlavného mesta vďaka využitiu dostupných externých zdrojov na financovanie aktivít

v eur

Ukazovateľ	Schválený rozpočet na rok 2025	Upravený rozpočet na rok 2025	Skutočnosť na rok 2025	Plnenie v %
Bežné výdavky	198 975	622 959	299 690,84	48,1%
Kapitálové výdavky	0	66 698	13 698,00	20,5%
<b>Výdavky celkom</b>	<b>198 975</b>	<b>689 657</b>	<b>313 388,84</b>	<b>45,4%</b>

Cieľ	Ukazovateľ	Cieľová hodnota	Vyhodnotenie cieľovej hodnoty k 31.12.2025
Pilotné projekty a zapájanie sa do projektov s tretími stranami	• Počet projektov	2	12
Zabezpečiť rozvoj mesta pomocou dostupných externých zdrojov	• Počet realizovaných projektov za rok	10	29
	• Počet podaných žiadostí o externé zdroje počas roka	4	26
Podpora stratégií a rozvojových cieľov hlavného mesta SR Bratislavy	• Realizácia projektov na podporu strategických cieľov mesta v rámci udržateľného energetického rozvoja, adaptačných stratégií na zmenu klímy a i. so zdieľaním a aplikáciou medzinárodných znalostí a skúseností	4	10

Okrem uvedených merateľných ukazovateľov, sekcia eurofondov poskytovala konzultácie a poradenstvo pri príprave žiadostí o externé financovanie aj viacerým príspevkovým a rozpočtovým organizáciám, napr. GMB, OLO, a. s., Mestské lesy, Komunálny podnik Bratislava, a. s., a pod.

V gescii oddelenia externého financovania – infraštruktúra boli rozpočtované bežné výdavky v sume 14 305,00 eur na prípravu nových projektov, prípadne implementáciu prebiehajúcich projektov. K 31. 12. 2025 boli čerpané v sume 6 526,14 eur, z ktorých boli hradené povinné ročné poistenia projektov v udržateľnosti a povinná publicita projektov.

V gescii oddelenia externého financovania – rozvoj a spolupráca boli bežné výdavky rozpočtované v sume 502 124,00 eur a boli určené na prípravu nových projektov, prípadne implementáciu prebiehajúcich projektov. Boli z nich hradené výdavky na publicitu, preklady/tlmočenie a iné služby súvisiace s projektami. Súčasťou výdavkov boli aj bežné výdavky na pracovné cesty a všeobecné služby v rámci projektu Atelier a transfery projektovým partnerom v rámci projektu Interreg Kochova záhrada a Resilient Borders. K 31. 12. 2025 boli čerpané v sume 245 622,78 eur na vrátenie poskytnutého nenávratného finančného príspevku za projekty trolejbusových tratí (ID216 a ID219) z predchádzajúceho programového obdobia v sume 186 929,60 eur, ako aj nezúčtovaná čiastka z poskytnutej zálohovej platby v projekte UNICEF vo výške 9 144,20 eur. Takisto boli realizované pracovné cesty, na ktoré boli použité bežné výdavky v sume 3 752,20 eur. V priebehu roka 2025 bola realizovaná aj vratka z nezúčtovanej zálohovej platby vo výške 32 239,73 eur. Ostatné výdavky vo výške 13 557,05 eur boli použité na implementáciu prebiehajúcich projektov a transfery projektovým partnerom.

V gescii oddelenia externého financovania – životné prostredie boli rozpočtované bežné výdavky v sume 10 000,00 eur, ktoré boli určené na prípravu nových projektov, prípadne implementáciu prebiehajúcich projektov. K 31. 12. 2025 bolo čerpanie výdavkov v sume 3 366,40 eur na úhradu povinného poistenia za projekty v udržateľnosti.

V gescii oddelenia udržateľného mestského rozvoja boli rozpočtované bežné výdavky v sume 10 000,00 eur. K 31. 12. 2025 výdavky neboli čerpané.

V gescii projektovej kancelárie magistrátu boli rozpočtované bežné výdavky v sume 36 730,00 eur. K 31. 12. 2025 bolo čerpanie výdavkov v sume 6 292,12 eur na podporu a rozvoj projektového manažmentu, ako napr. hiringová podpora pre obsadzovanie existujúcich projektov, dočasné nasadenie externých projektových manažérov, poradenské služby pri riadení projektov, workshopová modernizácia pre rozvoj organizácie a tímov.

Oddelenie rozvoja projektového riadenia malo v roku 2025 rozpočtované bežné výdavky v sume 49 800,00 eur a k 31. 12. 2025 čerpalo bežné výdavky v sume 37 883,40 eur na:

- realizovanie 27 seminárov a workshopov zameraných na rôzne aspekty projektového riadenia pre rôzne cieľové skupiny zamestnancov HM SR BA (1.1.2025 - 31.12.2025),
- poskytovanie 35 rôznych konzultačných služieb pre vybrané projekty HM SR BA na riešenie a mitigáciu rizík, individuálny rozvoj projektových manažérov v kontexte daného projektu a rozvoj projektovej metodiky,
- odborné poradenstvo pri práci s Power BI,
- členský poplatok v organizácii IPMA zameranej na projektový a procesný manažment a zručnosti 21.storočia.

Oddelenie rozvoja projektového riadenia riadilo a zodpovedalo za centrálnu správu a evidenciu projektov v magistrátnom projektovom portfóliu hlavného mesta SR Bratislavy a za správu, implementáciu a optimalizáciu metodiky štartovania a riadenia projektu pre všetky projekty magistrátu (pre väčší detail úloh, zodpovedností a aktivít oddelenia). Za týmto účelom bola jedna z úloh a aktivít oddelenia realizovať a organizovať semináre a workshopy k projektovému riadeniu, ako aj projektovú podporu v podobe konzultácií, vďaka čomu sa know-how projektového riadenia, (s metodikou pre riadenie projektov a nástrojov na plánovanie projektov, projektový reporting alebo štandard vedenia projektovej dokumentácie) dostával do každého projektu. Zamestnanci pracujúci na projektoch mali k dispozícii 10 modulov školení a workshopov zameraných na rôzne cieľové skupiny a konkrétne oblasti projektového riadenia (napríklad workshopy zamerané na prípravu projektových ideí a projektových zámerov pre zadávateľov a projektových manažérov a individuálne interné konzultácie a poradenstvo pri celom procese štartovania a prípravy projektov, projektové riadenie pre projektových manažérov, tvorba projektových plánov a práca v projektovom softvéri, komunikácia v projektovom tíme, individuálny koučing, atď). Do decembra 2025 bolo preškolených cca 915 zamestnancov magistrátu. Táto konzultačná a vzdelávacia činnosť tvorí hlavný výdavok oddelenia zo schváleného rozpočtu útvaru, daný v roku 2025 Rámcovou dohodou MAGTS2300260 a MAGZBR2500198 „Konzultačné služby a workshopy pre projektové riadenie mestských projektov“, avšak nepredstavuje úplný výpočet aktivít a zodpovedností útvaru.

Kapitálové výdavky v rámci oddelenia externého financovania – rozvoj a spolupráca boli rozpočtované v sume 53 000,00 eur. K 31. 12. 2025 neboli čerpané na implementáciu projektu Building Power.

Kapitálové výdavky v rámci oddelenia externého financovania – životné prostredie boli rozpočtované v sume 13 698,00 eur. K 31. 12. 2025 boli čerpané v sume 13 698,00 eur na úhradu vratky z poskytnutej zálohovej platby od Envirofonde na projekt Horský park z dôvodu, že sa ustúpilo od realizácie projektu.

## Podprogram: 7.7 Metropolitný inštitút Bratislava

Zodpovednosť: riaditeľ Metropolitného inštitútu Bratislava

### Zámer:

Vytvárať kvalitný verejný priestor, vypracúvať odborné podklady a odborné stanoviská a vytvoriť nástroj na kvalitné participatívne procesy

v eur

Ukazovateľ	Schválený rozpočet na rok 2025	Upravený rozpočet na rok 2025	Skutočnosť na rok 2025	Plnenie v %
Bežné výdavky	2 377 233	2 709 170	2 701 369,12	99,7%
Kapitálové výdavky	411 043	386 443	340 656,95	88,2%
<b>Výdavky celkom</b>	<b>2 788 276</b>	<b>3 095 613</b>	<b>3 042 026,07</b>	<b>98,3%</b>

Cieľ	Ukazovateľ	Cieľová hodnota	Vyhodnotenie cieľovej hodnoty
ÚZEMNÝ ROZVOJ MESTA - tvorba pravidiel pre územný rozvoj mesta, urbanistických štúdií a priestorových údajov - územný plán hlavného mesta SR Bratislavy, územnoplánovacie podklady a územnoplánovacia dokumentácia, konzultácie k zadaniam a k územnoplánovacím podkladom	<ul style="list-style-type: none"> <li>Počet spracovaných a/alebo pripravovaných ZaD: (09, 10, Palma, Električka Ružinov, MUŠ, Nájomné bývanie 1, metodické)</li> </ul>	7	4
	<ul style="list-style-type: none"> <li>Počet spracovaných, pripravovaných a aktualizovaných územnoplánovacích a ostatných podkladov (urbanistická štúdiá, generel, atď.): Metodika spracovania BA2050, Ekoindex, generel školstva, generel športu, generel bývania, generel zdravotníctva, generel priemyslu, generel sociálnych služieb, Prognóza lokálnej ekonomiky, metropolitná prognóza, analýza hustoty a analýza susedstiev, štvrtí a lokálnych centier, audit územného plánu,</li> </ul>	13	2
	<ul style="list-style-type: none"> <li>Podiel mestských projektov tvorených participatívnym spôsobom, ktoré spĺňajú určené kritériá: (a) zásadná zmena účelu využitia (napr. nevyužívaná plocha získa pobytoú funkciu) alebo b) rozpočet nad 1.mil eur, alebo c) dopad na min. 300 bytových jednotiek)</li> </ul>	100%	N/A*
PARTICIPÁCIA VEREJNOSTI - zapájanie verejnosti do tvorby verejných politík, zámerov, projektov a procesov súvisiacich s rozvojom mesta, systematizácia vedomostí o participatívnom plánovaní a ich zavádzanie do plánovacej praxe	<ul style="list-style-type: none"> <li>Počet projektov, verejných politík a procesov súvisiacich s rozvojom mesta, do ktorých bola zapojená odborná či široká verejnosť</li> </ul>	8	16
	<ul style="list-style-type: none"> <li>Počet zapojených aktérov do tvorby projektov, verejných politík a procesov súvisiacich s rozvojom mesta</li> </ul>	7 000	8 876
	<ul style="list-style-type: none"> <li>Počet zapojených detí a mladých do tvorby mesta (Mesto pre deti)</li> </ul>	2 000	4 728
	<ul style="list-style-type: none"> <li>Vypracované a odparticipované plány mobility v rámci projektu (Mesto pre deti)</li> </ul>	5	9



	<ul style="list-style-type: none"> <li>Projektová dokumentácia – spolupráca s externými dodávateľmi z rámcovej zmluvy na služby architektov. Pripravujeme podklady, zadania, konzultujeme a usmerňujeme celý proces vzniku projektovej dokumentácie.</li> </ul>	2	1
TVORBA MESTSKÝCH PRIESTOROV - komplexný proces manažmentu architektonických projektov mesta - výskum, tvorba koncepcií a overovacích štúdií, príprava podkladov pre architektonickú súťaž, koordinácia pri realizácii a konzultácie	<ul style="list-style-type: none"> <li>Počet projektov vypracovaných sekciou STMP – interná príprava, tvorba a koordinácia s inými profesiami</li> </ul>	10	5
	<ul style="list-style-type: none"> <li>Autorský dozor - počet vykonaných dozorov</li> </ul>	18	7
	<ul style="list-style-type: none"> <li>Počet projektov v rámci programu Mesto pre deti: príprava projektu, povoľovanie, pomoc pri obstarávaní a dohľad pri realizácii</li> </ul>	5	8
	<ul style="list-style-type: none"> <li>Počet vyhlásených súťaží/ verejných obstarávaní v oblasti architektúry a urbanizmu (AC). MIB poskytuje služby komplexne zastrešených AC alebo odbornú podporu MČ a organizáciám mesta. Plán pre rok 2025 vrátane realizácie s externými partnermi. v príprave: Areál hier Štrkovec</li> </ul>	2	1
ARCHITEKTONICKÉ SÚŤAŽE - príprava a konzultácie architektonických súťaží a riešení hlavného mesta SR Bratislavy na území mesta, vypracúvanie podkladov a podmienok, ich vyhlasovanie a organizačné zabezpečenie	<ul style="list-style-type: none"> <li>Počet usmerňovacích a koordinačných projektov k riešeniu konkrétnych verejných priestorov veľkej mierky – električkové radiály (priestorové usporiadanie ulice a pod.) MET Ružinovská radiála, , NET Podunajské Biskupice - Vrakuňa, NET Pribinova Košická</li> </ul>	3	4
PROJEKTOVÁ PRÍPRAVA PRE ELEKTRIČKOVÉ RADIÁLY	<ul style="list-style-type: none"> <li>Počet nových manuálov - Princípy a štandardy/policy dokumentov pre oblasť verejných priestorov. V príprave je Hierarchizácia zelene a Zonácia, PaŠ balíkomatov.</li> </ul>	3	1
KVALITNÝ VEREJNÝ PRIESTOR - nastavovanie štandardov, tvorba princípov a zásad pre kvalitné a koncepcne navrhnuté verejné priestory, koordinácia projektov	<ul style="list-style-type: none"> <li>Aktualizácia Princípy a štandardy: PaŠ osvetlenie, BA dlažba, technické listy.</li> </ul>	3	2

k riešeniu konkrétnych verejných priestorov (tvorba, obnova)			
--	--	--	--

Vyhodnotenie cieľových ukazovateľov:

- Odovzdané boli upravené návrhy ZaD 11, 12, návrhy ZaD 13, 14. Vypracovanie upravených návrhov ZaD 09, 13, 14 čakalo sa na vyhodnotenie pripomienok a pokyn od obstarávateľa.
- OŠ školstvo-analytická časť bola odovzdaná obstarávateľovi. Ostatné OŠ boli v stave rozpracovania. Konceptia rozvoja BF bola vzatá na vedomie v MsZ.
- Nemožné merať, nakoľko z pohľadu SPMS neexistujú kapacity ani možnosti kontrolovať všetky procesy v rámci magistrátu.
- V priebehu roka tím sekcie dokázal rozpracovať aj ďalšie zadania, nad rámec tých, s ktorými sa pôvodne počítalo.
- Efektívne procesy participácie priniesli nakoniec väčší počet zapojených oproti odhadu.
- Efektívne procesy participácie priniesli nakoniec väčší počet zapojených oproti odhadu.
- Úspech prihláškového programu v roku 2025 priniesol nakoniec väčší počet spolupracujúcich škôl.
- Projektová dokumentácia DUR a DRS sa dokončila na jednom projekte kompletne. Na druhom projekte práce pokračujú aj v roku 2026.
- Projekty sa zrušili alebo presunuli do ďalšieho roka. Hlavne projekty doprav. uzlov a MpD.
- Časť projektov, napr. dopravné uzly a MpD sa presunula na realizáciu do ďalšieho roka.
- Rozsah projektov sa upravoval priebežne počas roka, časť sa ich pozastavila.
- Ukončená bola súťaž pre Areál hier pri Štrkovci.
- K trom pôvodne plánovaným radiálam pribudla NET Bory.
- Dokončené boli Paš balíkomatov, no v procese boli všetky vymenované.
- Bratislavská mestská dlažba bola spracovaná ako podklad do verejného obstarávania.
- Technické listy sa nerealizovali.

Bežný transfer na činnosť organizácie

2 709 170,00 eur

Bežný transfer bol k 31. 12. 2025 čerpaný v sume 2 701 369,12 eur. Rozpočet pre rok 2025 bol pre rozpočtovú položku 610 – mzdy, platy, služobné príjmy a ostatné osobné vyrovnania v sume 1 711 560,00 eur, pričom k 31. 12. 2025 sa použilo 1 660 969,74 eur z príspevku hlavného mesta Bratislava. Pre rok 2025 bol rozpočet pre rozpočtovú položku 640 – príspevok na ostatné prevádzkové náklady a arch. súťaže 997 610,00 eur z príspevku hlavného mesta Bratislava a z iných tržieb a výnosov 1 742 007,06 eur, pričom k 31. 12. 2025 bolo použitých 997 609,12 eur z príspevku hlavného mesta Bratislava a 1 048 174,30 eur z iných tržieb a výnosov MIB. V sume bežného transferu boli zahrnuté aj vyplatené jednorazové odmeny 800 eur na základe uznesenia vlády SR č. 279/2025 v sume 73 221,12 eur. Kapitálový transfer bol pre rok 2025 rozpočtovaný v sume 386 443,00 eur. K 31. 12. 2025 bol čerpaný v sume 340 656,95 eur na:

Popis investičnej akcie	Schválený rozpočet na rok 2025 v eur	Upravený rozpočet na rok 2025 v eur	Čerpanie k 31.12.2025 v eur
Rekonštrukcia budovy na Ventúrskej	140 003	253 936	253 936,00
Veľká rámcová zmluva 2	37 500	0	0,00
Plató Staromestská	33 750	33 750	12 177,00
Vznik nízkapacitného sociálno-zdravotného zariadenia pre seniorov (Hlaváčiková)	52 290	65 190	65 190,00
Ihrisko Znievska	37 500	0	0,00
Verejný priestor v okolí OC Saratov	10 000	0	0,00
Revitalizácie Vrančovičovej	100 000	0	0,00
Zóna Zochová	0	30 000	5 786,95
Jazero Rohlík	0	3 567	3 567,00

## Podprogram: 7.8 Poslanecké priority

Výdavky na poslanecké priority sa na rok 2025 nerozpočtovali.

## Podprogram: 7.9 Výdavky na akcie z poplatku za rozvoj

V roku 2025 sa v predmetnom prvku finančné prostriedky nerozpočtovali.

## Program: 8 SPRÁVA A NAKLADANIE S MAJETKOM MESTA

### Zámer:

Zabezpečenie evidencie a hospodárneho nakladania so zvereným a vlastným majetkom hlavného mesta

v eur

Ukazovateľ	Schválený rozpočet na rok 2025	Upravený rozpočet na rok 2025	Skutočnosť na rok 2025	Plnenie v %
Bežné výdavky	7 332 675	8 432 218	6 903 384,86	81,9%
Kapitálové výdavky	4 743 960	9 062 224	7 887 085,42	87,0%
<b>Výdavky celkom</b>	<b>12 076 635</b>	<b>17 494 442</b>	<b>14 790 470,28</b>	<b>84,5%</b>

Program č. 8 Správa a nakladanie s majetkom mesta zahŕňa úlohy a činnosti súvisiace so starostlivosťou o bytové a nebytové priestory, nakladanie s majetkom mesta a rozvoj nájomného bývania.

## Podprogram: 8.1 Starostlivosť o bytové a nebytové priestory

### Zámer:

Správa bytov a nebytových priestorov vo vlastníctve hlavného mesta

v eur

Ukazovateľ	Schválený rozpočet na rok 2025	Upravený rozpočet na rok 2025	Skutočnosť na rok 2025	Plnenie v %
Bežné výdavky	4 803 605	5 892 048	4 781 514,32	81,2%
Kapitálové výdavky	3 073 949	6 292 688	5 579 028,10	88,7%
<b>Výdavky celkom</b>	<b>7 877 554</b>	<b>12 184 736</b>	<b>10 360 542,42</b>	<b>85,0%</b>

## Prvok: 8.1.1 Správa bytového a nebytového fondu

Zodpovednosť: ved. odd. economickej a technickej správy nehnuteľností

ved. odd. správy bytov

ved. odd. pozemných stavieb

ved. odd. nájomov majetku

ved. odd. projektová kancelária magistrátu

### Zámer:

Povinnosť vlastníka zo zákona

v eur

Ukazovateľ	Schválený rozpočet na rok 2025	Upravený rozpočet na rok 2025	Skutočnosť na rok 2025	Plnenie v %
Bežné výdavky	2 521 005	3 609 448	2 914 159,95	80,7%
Kapitálové výdavky	3 073 949	6 292 688	5 579 028,10	88,7%
<b>Výdavky celkom</b>	<b>5 594 954</b>	<b>9 902 136</b>	<b>8 493 188,05</b>	<b>85,8%</b>

Cieľ	Ukazovateľ	Cieľová hodnota	Vyhodnotenie cieľovej hodnoty k 31.12.2025
Zabezpečiť správu a evidenciu bytových a nebytových priestorov vo vlastníctve mesta	počet spravovaných bytov mandátnymi správcami	463	463
	počet spravovaných bytov v priamej správe	410	415
	počet spravovaných nebytových priestorov	263	244
	počet spravovaných garáží	402	402

Bežné výdavky v gescii projektovej kancelárie magistrátu v sume 5 000,00 eur boli rozpočtované na výdavky v súvislosti s MKK Grössling, ako napr. dopravné a hlukové prieskumy, úpravy okolia, prípravné činnosti pred realizáciou rekonštrukcie ciest súvisiacich s realizáciou projektu. Finančné prostriedky v plnej sume 5 000,00 eur boli v rámci viazania rozpočtu vrátené na sekciu financií.

Bežné výdavky v gescii oddelenia správy bytov boli k 31. 12. 2025 čerpané v sume 984 610,38 eur. Z nich sa časť použila, napr. na opravu a servis výťahov, výmenu okien a vstupných dverí, opravu kanalizačných rozvodov, opravy a údržbu osvetlenia a elektroinštalácií, ďalej na deratizáciu, dezinfekciu, dezinfekciu v objektoch, havarijnú službu a pod.

Bežné výdavky v gescii oddelenia ekonomickej a technickej správy nehnuteľností boli k 31. 12. 2025 čerpané v sume 1 802 396,54 eur. Z nich sa časť použila, napr. na odstránenie zatekania do objektu a výťahovej šachty, vyčistenie kanalizácie, deratizáciu, dezinfekciu a dezinfekciu, strážnu a havarijnú službu a pod. Finančné prostriedky boli k 31. 12. 2025 použité nasledujúcim spôsobom:

#### Bytové priestory – opravy a údržba

- oprava a servis výťahov,
- výmena okien pôvodných drevených za plastové v prípade hav. stavu okien v byte,
- výmena vstupných dverí a zárubní na bytoch v prípade hav. stavu,
- oprava kanalizačných rozvodov a rozvodov teplej a studenej vody,
- vypratávanie, vyčistenie, oprava a údržba bytov na uvedenie do užívania schopného stavu pred pridelením nájomcom,
- opravy a údržba osvetlenia a elektroinštalácie,
- oprava ako i výmena vykurovacích telies, termoregulačných ventilov a pomerových meračov tepla,
- výmena všetkých meračov tepla v bytových domoch O. Štefanka 5 a Tománkova 5-7,
- výmena meračov teplej a studenej vody,
- výmena všetkých meračov teplej a studenej vody v bytovom dome H. Meličkovej 11/A,B,C,
- výmena poškodených kanalizačných odbočiek,
- výmena vaňových batérií s príslušenstvom, výmena umývadlových a vaňových sifónov,
- murárske a maliarske práce,
- výmeny a opravy podláh v bytoch,
- výmeny a opravy kuchynských liniek vrátane spotrebičov (digestor, sporák),
- vykonávanie odborných prehliadok a skúšok elektrických a plynových zariadení,
- deratizácia, dezinfekcia, dezinfekcia v objektoch,
- dočisťovanie kontajnerových stojísk,
- výdavky na tepelné hospodárstvo,
- príspevky do fondu opráv a údržby bytového fondu za zatiaľ neobsadené byty,
- výdavky na služby v neobsadených bytových priestoroch,
- havarijná služba (non-stop 24 hod/deň),
- úhrada prenesenej DPH za opravu nefunkčného ležateho kanalizačného potrubia v bytovom dome Česká 2 a 4.

#### Nebytové priestory:

- deratizácia, dezinfekcia a dezinfekcia,
- výdavky na služby v neobsadených nebytových priestoroch,
- odmena mandátnym správcom (Duspama, H-Probyt),
- výdavky na služby, tepelné hospodárstvo a obsluhu energetických zariadení,
- strážna služba,
- havarijná služba,
- kosenie a odstraňovanie náletových drevín,
- odstránenie havarijného stavu úniku vody, výmena poškodeného oplatenia, areál Čierny les,
- odstránenie stánku občerstvenia, ul. 29. Augusta,
- výmena elektrickej rozvodnej skrine, objekt Mýtny domček,
- oprava strechy, Bajzova 8,
- výmena poškodeného okenného rámu, Dudvažská 6,
- odstránenie havarijného stavu zatekania strechy, Kopčianska 76,
- vyčistenie a vypratanie znečisteného areálu po požiari, zabezpečenie objektu proti vstupu nežiadúcich osôb, Žabotova ul.,
- oprava nefunkčného osvetlenia, likvidácia odpadu, oprava poškodeného schodiska, Garáže Jurigovo nám.,
- odstránenie úniku vody vo vodomernej šachte, Jiráskova 5,
- odstránenie stánku OD Centrum, Borská ul.,
- odstránenie stánku Romanova ul.,
- odstránenie závadovej stavby vo vnútrobloku, Kocelova 25,
- odstránenie ruderalného porastu, kosenie, objekty Holíčska 2, Hrobákova 3, Polereckého 1 a Šintavskej 2,
- odstránenie havarijného stavu úniku vody v kotolni a teplovodných kolektorov, Batkova 2,
- odstránenie havarijného zatekania do prenajatého priestoru reštaurácie, Jurigovo nám.,
- bezbariérový prístup TIC Klobučnícka,
- Stavebné práce, Muchovo námestie.

Najväčší podiel na výdavkoch Správy bytového a nebytového fondu mali nasledujúci zmluvní partneri: BVS, a.s., (dodávka vody), SPP, a. s. (dodávka plynu), ZSE Energia, a. s., a Energetika Slovensko, a. s. (dodávka elektrickej energie), AMG security, s. r. o. (strážna služba), H-Probyt (mandátny správca), BPP (mandátny správca), Duspama (mandátny správca), Chemix-D, s. r. o. (deratizácia, dezinfekcia, dezinfekcia), Interier 48, s. r. o. (dodávateľ stavebných prác a služieb), RETAN, s. r. o. (pohotovostná havarijná služba), odplata správcom na základe zmluvy o výkone správy, Veolia Energia Slovensko, a. s. /dodávateľ tepelnej energie/, Liftstav, s. r. o. /správa a servis výťahov/, Schindler výťahy a eskalátory, a. s. /správa a servis výťahov/, ELVYT, správa a servis výťahov, firma DDD Activ /čistenie kontajnerových stojísk/.

#### Bežné výdavky – účelovo viazané finančné prostriedky

- Dom Hudby, Panenská ul.: čerpanie 27 051,09 eur – účelovo viazané finančné prostriedky na energie a vodné/ stočné.
- DPOH: čerpanie 99 747,28 eur – odstránenie havarijného stavu poškodenej steny v zasadacej miestnosti, nefunkčnej tepelnej clony, oprava hlásiča a výmena akumulátora na EPS, oprava poškodených dverí, odstránenie zatekania do kotolne, likvidácia nadrozmerného odpadu a iné.
- Oprava ZUŠ A CVČ: čerpanie 125 809,94 eur – vyčistenie objektovej kanalizácie ZUŠ Kresánka, Sekulská 3, projektová dokumentácia elektroinštalácie ZUŠ Gessayova 8, oprava vstupnej brány a odstránenie výpadku TUV CVČ Gessayova, v realizácii počas roka 2025 bola aj oprava oplatenia a montáž elektrickej brány ZUŠ Exnárova a oprava vodovodnej prípojky ZUŠ Sklenárova 5, oprava kotolne ZUŠ Kowalského, oprava oplatenia ZUŠ Orenburská.

Bežné výdavky v gescii oddelenia pozemných stavieb boli k 31. 12. 2025 čerpané v sume 127 153,03 eur na revíziu výkresovej dokumentácie pre realizáciu stavby – zábradlie na terase Jasovská 1,3, na prípojky NN Technická 6 a Žabotova, na pripojovacie poplatky ZSDIS, SPP (napr. Pionierska a Technická), na posudky

a vyjadrenia pre viaceré projekty, dendrológia (Hlinická), na športové vybavenie ŠH Pionierska, hluková štúdia ŠH Pionierska a pod.

Kapitálové výdavky rozpočtované oddeleniu pozemných stavieb v celkovej sume 5 958 839,00 eur boli k 31. 12. 2025 čerpané v sume 5 230 848,11 eur na tieto investičné akcie:

Ukazovateľ	Upravený rozpočet v eur	Skutočnosť k 31.12.2025 v eur
ZUŠ Panenská 11 – rekonštrukcia objektu NKP Dom hudby – PD na exteriérové schodisko	22 500	6 027,00
Rekonštrukcia budovy na Uránovej – budova zabezpečená, pripravuje sa aktualizácia PD	37 500	23 175,99
Rekonštrukcia technologických zariadení plavárne Pasienky – projekt pred ukončením, prebieha zaradenie do majetku	7 603	7 602,40
Športová hala Pionierska ul. – prebieha kolaudácia	2 222 315	2 176 682,35
Rekonštrukcia ubytovne Fortuna – prebieha VO	425 000	298 807,20
CVČ Gessayova – Inžiniering pred vydaním SP	75 000	52 578,03
Klimaticky odolná Bratislava – ZUŠ Gessayova – zrealizované	15 000	12 106,89
Zvýšenie kvality života v lokalite Kopčany - Zmena účelu využitia objektu potreba aktualizácie PD	53 507	53 506,96
Rekonštrukcia objektu - ubytovňa Kopčany - príprava PD	80 500	65 313,00
Klimaticky odolná Bratislava: CVČ Hlinická - príprava PD	35 000	24 600,00
Areál Technická - prebieha výstavba	2 752 914	2 431 230,14
Divadlo Pavla Országha Hviezdoslava – projek pozastavený	66 280	2 952,00
Pochôdzne terasy v meste	75 000	0,00
Kino Zora – príprava PD	40 720	40 719,15
Rekonštrukcia objektu Salvator – vydané SP	50 000	35 547,00

Kapitálové výdavky rozpočtované oddeleniu správy bytov v celkovej sume 272 649,00 eur boli k 31. 12. 2025 čerpané v sume 269 869,80 eur.

Kapitálové výdavky rozpočtované na projektovú kanceláriu magistrátu na projekt Obnova a sprevádzkovanie areálu Mičurín – hlavná stavba v sume 60 000,- eur neboli vyčerpané z dôvodu nesplnenia podmienok uchádzača verejného obstarávania na projektovú dokumentáciu obnovy budovy.

### Prvok: 8.1.2 Predaj bytov a pozemkov pod bytovými domami

Zodpovednosť: ved. odd. ekonomickej a technickej správy nehnuteľností

Zámer:

Povinnosť vlastníka zo zákona

v eur

Ukazovateľ	Schválený rozpočet na rok 2025	Upravený rozpočet na rok 2025	Skutočnosť na rok 2025	Plnenie v %
Bežné výdavky	20 000	20 000	12 091,36	60,5%
Kapitálové výdavky	0	0	0,00	-
<b>Výdavky celkom</b>	<b>20 000</b>	<b>20 000</b>	<b>12 091,36</b>	<b>60,5%</b>

Bežné výdavky boli k 31. 12. 2025 čerpané v sume 12 091,36 eur. Finančné prostriedky boli použité na úhradu odmeny mandátnemu správcovi za prevody bytov, nebytových priestorov v bytových domoch a spoluvlastníckych podielov na pozemku podľa Zákona č. 182/1993 Z. z.

Cieľ	Ukazovateľ	Cieľová hodnota	Skutočnosť k 31.12.2025
Povinnosť vlastníka (mesta) zo zákona č. 182/1993 Z.z. zabezpečiť predaj nehnuteľného majetku	Počet predaných:		
	- bytov	0 prevodov	0 prevodov
	- nebytových priestorov	0 prevodov	0 prevodov
	- spoluvlastníckych podielov na pozemku pre vlastníkov	500 prevodov	361 prevodov
	Počet predaných (podiel z predaja zvereného majetku MČ):		
	- bytov	0 prevodov	0 prevodov
	- nebytových priestorov	1 prevody	1 prevodov
	- spoluvlastníckych podielov na pozemku pre vlastníkov	40 prevodov	19 prevodov

### Prvok: 8.1.3 Energetická efektívnosť

V roku 2025 sa v predmetnom prvku finančné prostriedky nerozpočtovali.

### Prvok: 8.1.4 Hospodárenie s bytmi a nebytovými priestormi vo vlastníctve hlavného mesta

Zodpovednosť: ved. odd. majetkových vzťahov  
ved. odd. ekonomickej a technickej správy nehnuteľností  
ved. odd. správy bytov

#### Zámer:

Povinnosť vlastníka zo zákona NR SR č. 182/1993 Z. z. o vlastníctve bytov a nebytových priestorov

v eur

Ukazovateľ	Schválený rozpočet na rok 2025	Upravený rozpočet na rok 2025	Skutočnosť na rok 2025	Plnenie v %
Bežné výdavky	2 262 600	2 262 600	1 855 263,01	82,0%
Kapitálové výdavky	0	0	0,00	-
<b>Výdavky celkom</b>	<b>2 262 600</b>	<b>2 262 600</b>	<b>1 855 263,01</b>	<b>82,0%</b>

Služby spojené s užívaním nebytových priestorov:

Cieľ	Ukazovateľ	Cieľová hodnota	Vyhodnotenie cieľovej hodnoty k 31.12.2025
Hospodárenie s úhradami nájomcov nebytových priestorov za plnenia spojené s užívaním prenajatých nebytových priestorov vo vlastníctve HM SR	Prenajaté nebytové priestory vo vlastníctve HM SR – vlastná správa	165	132
	Prenajaté nebytové priestory vo vlastníctve HM SR – mandátna správa Duspama	139	134
	Prenajaté nebytové priestory vo vlastníctve HM SR – mandátna správa H-Probyt	173	165

Oddelenie ekonomickej a technickej správy nehnuteľností vrátane mandátnych správcov čerpalo k 31. 12. 2025 bežné výdavky v sume 707 441,36 eur. Finančné prostriedky boli použité na preddavky



odávateľom (zálohy za služby – teplá voda, studená voda, zrážková voda, plyn, kúrenie, upratovanie, OLO, elektrina atď.), vratky nájomníkom (preplatky na vyúčtovaní) a preddavky (zábezpeky v prípade obchodných verejných súťaží na nájom nebytových priestorov).

Služby spojené s užívaním bytových priestorov:

Cieľ	Ukazovateľ	Cieľová hodnota	Vyhodnotenie cieľovej hodnoty k 31.12.2025
Hospodárenie s úhradami nájomcov bytových priestorov za plnenia spojené s užívaním prenajatých bytových priestorov vo vlastníctve HM SR	• Prenajaté bytové priestory vo vlastníctve HM SR – vlastná správa	410	415
	• Prenajaté bytové priestory vo vlastníctve HM SR – mandátna správa Duspama	47	77
	• Prenajaté bytové priestory vo vlastníctve HM SR – mandátna správa H-Probyt	416	489

Oddelenie správy bytov dosiahlo k 31. 12. 2025 čerpanie bežných výdavkov vo výške 1 147 821,63 eur, t. j. 98,51%. Finančné prostriedky boli použité na preddavky odávateľom /zálohy za služby – teplá voda, studená voda, zrážková voda, plyn, kúrenie, upratovanie, OLO, elektrina, vratky nájomníkom (preplatky na vyúčtovaní).

## Podprogram: 8.2 Nakladanie s majetkom

Zámer:

Správa majetku vo vlastníctve hlavného mesta

v eur

Ukazovateľ	Schválený rozpočet na rok 2025	Upravený rozpočet na rok 2025	Skutočnosť na rok 2025	Plnenie v %
Bežné výdavky	965 070	1 283 852	941 431,03	73,3%
Kapitálové výdavky	37 500	322 800	310 000,00	96,0%
<b>Výdavky celkom</b>	<b>1 002 570</b>	<b>1 606 652</b>	<b>1 251 431,03</b>	<b>77,9%</b>

### Prvok: 8.2.1 Nájom nehnuteľností

Zodpovednosť: ved. odd. nájmu bytov

Zámer:

Spísanie notárskych zápisníc k uvoľneným bytom, nájomné k neobsadeným bytovým priestorom Pri križi 22, výdavky na trovy súdnych konaní a výdavky za znalecké posudky

v eur

Ukazovateľ	Schválený rozpočet na rok 2025	Upravený rozpočet na rok 2025	Skutočnosť na rok 2025	Plnenie v %
Bežné výdavky	25 120	25 120	14 117,52	56,2%
Kapitálové výdavky	0	0	0,00	-
<b>Výdavky celkom</b>	<b>25 120</b>	<b>25 120</b>	<b>14 117,52</b>	<b>56,2%</b>

Cieľ	Ukazovateľ	Cieľová hodnota	Vyhodnotenie cieľovej hodnoty k 31.12.2025
Prideľovanie obecných bytov vo vlastníctve hlavného mesta nezverených do správy mestskej časti	úhrada nákladov za spísanie notárskych zápisníc k nájomným zmluvám k uvoľneným bytom  predpokladané výdavky na trovy súdnych konaní a trovy právneho zastúpenia v prípade neúspešných výsledkov súdnych sporov u reštitučných bytov	126 notárskych zápisníc  22 súdnych konaní	74 notárskych zápisníc  26 súdnych konaní

Bežných výdavkov boli k 31. 12. 2025 čerpané v sume 14 117,52 eur na úhradu nákladov v súvislosti so spísaním notárskych zápisníc k nájomným zmluvám k bytom a za právne služby a súdne poplatky súvisiace s poskytovaním bytových náhrad pre reštituentov.

### Prvok: 8.2.2 Správa nehnuteľností

Zodpovednosť: ved. odd. geodetických činností  
ved. odd. majetkových vzťahov  
ved. odd. nájmov nehnuteľností  
ved. odd. správy bytov

#### Zámer:

Zabezpečiť evidovanie nehnuteľností v katastri nehnuteľností v zmysle zákona, verejných a iných listín a taktiež zabezpečiť podmienky pre aktívnu obranu neoprávneným zásahom do vlastníckych práv dostupnými právnymi prostriedkami vrátane obrany súdnou cestou

v eur

Ukazovateľ	Schválený rozpočet na rok 2025	Upravený rozpočet na rok 2025	Skutočnosť na rok 2025	Plnenie v %
Bežné výdavky	485 000	807 714	504 642,23	62,5%
Kapitálové výdavky	37 500	322 800	310 000,00	96,0%
<b>Výdavky celkom</b>	<b>522 500</b>	<b>1 130 514</b>	<b>814 642,23</b>	<b>72,1%</b>

Cieľ	Ukazovateľ	Cieľová hodnota	Skutočnosť k 31.12.2025
Zabezpečiť čo možno najlepšie podmienky pre spravovanie majetku a jeho ochranu, vrátane vytvorenia rezervy na aktívnu obranu súdnou cestou	- vyhotovenie geometrických plánov ako podkladov na zápis nehnuteľností do operátu katastra nehnuteľností (vrátane usporiadania pozemkov pod bytovými domami ROEP) – OGČ	31 542 eur	8 136,01 eur
	- vyhotovenie znaleckých posudkov ako podkladov k predajom a súdnym sporom	111 052 eur	80 616,20 eur
	- právne spory a súdne poplatky (zaplatenie istiny z prehratých súdnych sporov, LV, PK vložky, snímky z map) - OMV	246 550 eur	245 893,29 eur
	- majetkovo – právne usporiadanie (mesto platí napr. vlastníkom pozemkov pod komunikáciami pravidelný nájom)	87 262 eur	77 169,17 eur

	- vrátenie príjmov z minulých rokov - ONN	26 000 eur	0,00 eur
	- inzercia	5 000 eur	1 070,10 eur
	- feasibility study	54 070 eur	36 531,00 eur

Oddelenie majetkových vzťahov evidovalo k 31. 12. 2025 čerpanie bežných výdavkov v sume 764 472,78 eur. Finančné prostriedky boli použité najmä na úhradu nájomných zmlúv (MPÚ), znalecké posudky, geometrické plány, súdne poplatky, úroky a istiny, propagáciu a reklamu.

Oddelenie geodetických činností evidovalo k 31. 12. 2025 čerpanie bežných výdavkov v sume 8 136,01 eur.

Oddelenie nájomov nehnuteľností evidovalo k 31. 12. 2025 čerpanie bežných výdavkov v sume 42 033,44 eur.

Oddelenie správy bytov neevidovalo k 31. 12. 2025 žiadne čerpanie bežných výdavkov.

Oddelenie majetkových vzťahov malo rozpočtované kapitálové výdavky v sume 322 800,00 eur. K 31. 12. 2025 boli čerpané vo výške 310 000,00 eur.

### Prvok: 8.2.3 Správa mestských podnikov

(do r. 2021 Likvidácia a založenie mestských podnikov)

Zodpovednosť: ved. útvaru správy mestských podnikov

Zámer:

Likvidácia a založenie mestských podnikov

v eur

Ukazovateľ	Schválený rozpočet na rok 2025	Upravený rozpočet na rok 2025	Skutočnosť na rok 2025	Plnenie v %
Bežné výdavky	365 450	353 777	325 473,43	92,0%
Kapitálové výdavky	0	0	0,00	-
<b>Výdavky celkom</b>	<b>365 450</b>	<b>353 777</b>	<b>325 473,43</b>	<b>92,0%</b>

Cieľ	Ukazovateľ	Cieľová hodnota	Vyhodnotenie cieľovej hodnoty k 31.12.2025
Ukončenie likvidácie mestských podnikov	úhrady výdavkov súvisiacich s ukončením likvidácie mestských podnikov	20 000,00 eur	12 747,20 eur
Odborné poradenské služby	zabezpečenie expertného poradenstva pre efektívnejšiu kontrolu mestských podnikov	20 450,00 eur	0,00 eur
Centrálny depozitár cenných papierov – poplatok za vedenie účtu	poplatok za vedenie účtu	15 000,00 eur	12 726,23 eur
Uskutočnenie prieskumu spokojnosti so službami mestských podnikov	každoročné vyhodnocovanie merateľných ukazovateľov spokojnosti	10 000,00 eur	0,00 eur

Bežné výdavky boli k 31. 12. 2025 čerpané v sume 325 473,43 eur, pričom 300 000,00 eur bolo čerpaných ako transfer obchodnej spoločnosti, ktorú založilo mesto a ktorá v zmysle Spoločenskej zmluvy bola založená za účelom revitalizácie kúpeľov Grössling, mestskej knižnice a ich následnej prevádzky s cenotvorbou zabezpečujúcou dostupnosť využívania ponúkaných služieb pre širokú verejnosť.

### Prvok: 8.2.4 Podnikateľská činnosť

v eur

Ukazovateľ	Schválený rozpočet na rok 2025	Upravený rozpočet na rok 2025	Skutočnosť na rok 2025	Plnenie v %
Bežné výdavky	89 500	97 241	97 197,85	100,0%
Kapitálové výdavky	0	0	0,00	-
<b>Výdavky celkom</b>	<b>89 500</b>	<b>97 241</b>	<b>97 197,85</b>	<b>100,0%</b>

Hlavné mesto vykonáva podnikateľskú činnosť na úsekoch: ochrany majetku a osôb pomocou elektrickej zabezpečovacej signalizácie, zriaďovania poplašných zariadení, a pod., geodetické a kartografické práce, automatizované spracovanie dát, reklamná a propagačná činnosť, servisné stredisko pre občana. Príjmy a výdavky na podnikateľskú činnosť sa rozpočtujú a sledujú na samostatnom účte. Náklady na túto činnosť musia byť kryté výnosmi z nej. Prostriedky získané z rozdielu medzi výnosmi a nákladmi po zdanení sa používajú ako doplnkový zdroj financovania. V roku 2025 boli rozpočtované bežné výdavky na podnikateľskú činnosť v sume 97 241,00 eur, tvorili ich mzdy, odvody, energie, tovary a služby. K 31. 12. 2025 bolo čerpanie bežných výdavkoch v sume 97 197,85 eur.

### Podprogram: 8.3 Rozvoj nájomného bývania

#### Zámer:

Obstaranie domov s náhradnými bytmi a zabezpečenie nájomného v bytoch podľa zákona č. 261/2011 Z. z. o poskytovaní dotácií na obstaranie náhradných nájomných bytov

v eur

Ukazovateľ	Schválený rozpočet na rok 2025	Upravený rozpočet na rok 2025	Skutočnosť na rok 2025	Plnenie v %
Bežné výdavky	1 564 000	1 256 318	1 180 439,51	94,0%
Kapitálové výdavky	1 632 511	2 446 736	1 998 057,32	81,7%
<b>Výdavky celkom</b>	<b>3 196 511</b>	<b>3 703 054</b>	<b>3 178 496,83</b>	<b>85,8%</b>

### Prvok: 8.3.1 Výstavba a kúpa náhradných nájomných bytov

Zodpovednosť: ved. odd. rozvoja bývania

#### Zámer:

Výstavba a kúpa náhradných nájomných bytov pre nájomcov z reštituovaných domov

v eur

Ukazovateľ	Schválený rozpočet na rok 2025	Upravený rozpočet na rok 2025	Skutočnosť na rok 2025	Plnenie v %
Bežné výdavky	7 000	29 318	10 660,38	36,4%
Kapitálové výdavky	1 632 511	2 446 736	1 998 057,32	81,7%
<b>Výdavky celkom</b>	<b>1 639 511</b>	<b>2 476 054</b>	<b>2 008 717,70</b>	<b>81,1%</b>

Cieľ	Ukazovateľ	Cieľová hodnota	Vyhodnotenie cieľovej hodnoty k 31. 12. 2025
Špeciálne služby – prieskumy, posudky, štúdie (ORB)	Prípravné práce (ORB)	7 000,00 eur	10 943 eur

V gescii oddelenia rozvoja bývania (ORB) boli bežné výdavky rozpočtované po úpravách v sume 29 318,00 eur a k 31. 12. 2025 boli čerpané v sume 10 660,38 eur. V roku 2025 mala sekcia nájomného bývania po zapracovaní rozpočtových zmien plánované kapitálové výdavky spolu v sume 2 446 736,00 eur, pričom k 31. 12. 2025 boli čerpané kapitálové výdavky v sume 1 998 057,32 eur, ktoré boli vynaložené na rozvoj nájomného bývania:

Kapitálový výdavok	Upravený rozpočet v eur	Čerpanie k 31.12.2025 v eur
na projektovú dokumentáciu a realizáciu Polyfunkčného súboru na Muchovom námestí	2 120 026	1 715 329,13
na projektovú dokumentáciu a realizáciu Bytového domu Terchovská	237 610	236 347,66
na stavebné projekty a prípravné práce na výstavbu nájomných bytov	2 000	74,82
na projektovú dokumentáciu a realizáciu Bytového domu Žitavská	87 100	46 305,71

### Prvok: 8.3.2 Náhrady nájomného

Zodpovednosť: ved. odd. nájmu bytov

Zámer:

Poskytnutie nájomného, ktoré predstavuje rozdiel medzi regulovaným nájomným a deregulovaným nájomným podľa zákona 260/2011 Z. z.

v eur

Ukazovateľ	Schválený rozpočet na rok 2025	Upravený rozpočet na rok 2025	Skutočnosť na rok 2025	Plnenie v %
Bežné výdavky	1 557 000	1 227 000	1 169 779,13	95,3%
Kapitálové výdavky	0	0	0,00	-
<b>Výdavky celkom</b>	<b>1 557 000</b>	<b>1 227 000</b>	<b>1 169 779,13</b>	<b>95,3%</b>

Cieľ	Ukazovateľ	Cieľová hodnota	Vyhodnotenie cieľovej hodnoty k 31.12.2025
Poskytnúť nájomné oprávneným žiadateľom v reštitučných nájomných domoch	Oprávnení žiadatelia v zmysle zákona č. 260/2011 Z. z. majú nárok na náhradné nájomné byty s tým, že v prípade, ak mesto byty neposkytne, je povinné uhrádzať rozdiel medzi regulovaným nájomným a trhovým nájomným	náhrada nájomného k 448 bytom	náhrada nájomného k 228 bytom

Finančné kompenzácie nájomného k 31. 12. 2025 boli uhradené k 228 bytom v sume 1 169 779,13 eur.

Bilancia príjmov a výdavkov  
hlavného mesta SR Bratislavy za rok 2025

Ukazovateľ	Skutočnosť za rok 2024	Schválený rozpočet na rok 2025	Upravený rozpočet na rok 2025 po zmenách	Čerpanie k 31.12.2025	% plnenie	% 2025 2024
a						
<b>Bežné príjmy Spolu</b>	<b>505 743 392,46</b>	<b>535 104 707</b>	<b>561 610 891</b>	<b>570 291 190,43</b>	<b>102%</b>	<b>106%</b>
<b>100 Daňové príjmy</b>	<b>331 542 581,76</b>	<b>330 713 647</b>	<b>330 272 493</b>	<b>333 975 517,79</b>	<b>101%</b>	<b>100%</b>
111 Daň z príjmov fyzických osôb	217 021 340,03	219 713 647	219 713 647	217 323 079,50	99%	101%
121 Daň z nehnuteľností	67 461 792,20	66 150 000	66 150 000	68 444 591,76	103%	98%
131 Daň z pridanej hodnoty	0,00	0	0	0,00	0%	0%
<b>133 Dane za špecifické služby (miestne dane a poplatky)</b>	<b>47 059 449,53</b>	<b>44 850 000</b>	<b>44 408 846</b>	<b>48 207 846,53</b>	<b>109%</b>	<b>95%</b>
v tom: daň za ubytovanie	8 320 277,43	7 000 000	7 000 000	8 480 557,43	121%	84%
daň za užívanie verejného priestranstva	1 357 766,06	1 000 000	1 000 000	1 386 162,13	139%	74%
poplatok za komunálne odpady a drobné stavebné odpady	34 105 207,06	34 350 000	34 350 000	34 108 669,13	99%	101%
poplatok za rozvoj	3 276 198,98	2 500 000	2 058 846	4 232 457,84	206%	76%
<b>200 Nedaňové príjmy</b>	<b>46 469 629,70</b>	<b>43 083 633</b>	<b>44 756 922</b>	<b>50 392 897,85</b>	<b>113%</b>	<b>93%</b>
210 Príjmy z podnikania a vlastníctva majetku	12 467 606,62	12 226 527	12 351 363	13 065 869,71	106%	98%
220 Administratívne a iné poplatky a platby	25 591 977,27	29 136 906	29 986 949	31 431 922,55	105%	114%
240 Úroky z domácich úverov, pôžičiek a vkladov	317 302,25	0	466 284	675 750,10	145%	0%
290 Iné nedaňové príjmy (ostatné a náhodilé príjmy)	8 092 743,56	1 720 200	1 952 326	5 219 355,49	267%	21%
<b>300 Granty a transfery</b>	<b>127 731 181,00</b>	<b>161 307 427</b>	<b>186 581 476</b>	<b>185 922 774,79</b>	<b>100%</b>	<b>126%</b>
Transfery na prenesený výkon štátnej správy	105 768 618,69	150 060 000	168 528 062	168 201 239,09	100%	142%
Ostatné transfery	21 962 562,31	11 247 427	18 053 414	17 721 535,70	98%	51%
<b>Bežné výdavky Spolu</b>	<b>478 605 205,07</b>	<b>532 267 789</b>	<b>564 869 331</b>	<b>548 738 468,46</b>	<b>97%</b>	<b>111%</b>
600 Bežné výdavky mestských rozpočtových organizácií	41 669 516,54	41 167 136	45 137 602	44 826 320,68	99%	99%
600 Bežné výdavky na výkon samosprávy vrátane mestskej polície	432 230 725,73	484 713 902	513 236 869	498 930 505,24	97%	112%
650 Splácanie úrokov a ostatné platby súvisiace s úvermi	4 704 962,80	6 386 751	6 494 860	4 981 642,54	77%	136%
<b>Prebytok (+), Schodok (-) BEŽNÉHO ROZPOČTU</b>	<b>27 138 187,39</b>	<b>2 836 918</b>	<b>-3 258 440</b>	<b>21 552 721,97</b>	<b>-661%</b>	<b>10%</b>
					0%	0%
<b>Kapitálové príjmy Spolu</b>	<b>24 299 783,92</b>	<b>53 661 643</b>	<b>46 914 309</b>	<b>39 765 432,82</b>	<b>85%</b>	<b>221%</b>
230 Kapitálové príjmy z predaja hnuťného a nehnuteľného majetku	6 033 932,46	3 855 000	5 248 410	3 500 369,00	67%	64%
300 Granty a transfery	18 265 851,46	49 806 643	41 665 899	36 265 063,82	87%	273%
<b>Kapitálové výdavky Spolu</b>	<b>97 883 678,40</b>	<b>79 705 471</b>	<b>83 672 921</b>	<b>74 477 002,92</b>	<b>89%</b>	<b>81%</b>
710 Obstarávanie kapitálových aktív - rozpočtové organizácie, mestská polícia a hlavné mesto	83 238 939,83	72 406 572	73 279 060	64 239 404,02	88%	87%
720 Kapitálové transfery	14 644 738,57	7 298 899	10 393 861	10 237 598,90	98%	50%
<b>Prebytok (+), Schodok (-) KAPITÁLOVÉHO ROZPOČTU</b>	<b>-73 583 894,48</b>	<b>-26 043 828</b>	<b>-36 758 612</b>	<b>-34 711 570,10</b>	<b>94%</b>	<b>35%</b>
<b>Príjmové finančné operácie Spolu</b>	<b>81 561 092,08</b>	<b>34 593 828</b>	<b>54 700 615</b>	<b>53 341 110,92</b>	<b>98%</b>	<b>42%</b>
400 HM - Príjmy z transakcií s finančnými aktívami a finančnými pasívami	29 234 640,18	4 592 828	24 201 294	22 996 235,01	95%	16%
400 RO - Príjmy z transakcií s finančnými aktívami a finančnými pasívami	8 377,04	1 000	15 269	14 150,00	93%	12%
z toho vylúčené: iné príjmové operácie - prijaté finančné zábezpeky	-191 592,66	0	50 000	-103 326,09	-207%	0%
500 Prijaté úvery, pôžičky	52 509 667,52	30 000 000	30 434 052	30 434 052,00	100%	57%
<b>Výdavkové finančné operácie Spolu</b>	<b>10 554 666,68</b>	<b>14 836 918</b>	<b>18 133 563</b>	<b>14 852 650,67</b>	<b>82%</b>	<b>141%</b>
800 Výdavky z transakcií s finančnými aktívami a finančnými pasívami	10 596 545,81	14 836 918	18 133 563	14 913 018,67	82%	140%
v tom: splácanie istín	10 554 666,68	14 336 918	17 561 148	14 352 650,67	82%	136%
z toho vylúčené: iné výdavkové operácie - vrátené finančné zábezpeky	-41 879,13	0	72 415	-60 368,00	-83%	0%
<b>Prebytok (+), Schodok (-) FINANČNÝCH OPERÁCIÍ</b>	<b>71 006 425,40</b>	<b>19 756 910</b>	<b>36 567 052</b>	<b>38 488 460,25</b>	<b>105%</b>	<b>28%</b>
Príjmy - bez finančných operácií spolu	530 043 176,38	588 766 350	608 525 200	610 056 623,25	100%	111%
Výdavky - bez finančných operácií spolu	576 488 883,47	611 973 260	648 542 252	623 215 471,38	96%	106%
Výsledok hospodárenia bez fin.operácií					0%	0%
prebytok (+), schodok (-)	-46 445 707,09	-23 206 910	-40 017 052	-13 158 848,13	33%	50%
<b>Príjmy - SPOLU</b>	<b>611 604 268,46</b>	<b>623 360 178</b>	<b>663 225 815</b>	<b>663 397 734,17</b>	<b>100%</b>	<b>102%</b>
<b>Výdavky - SPOLU</b>	<b>587 043 550,15</b>	<b>626 810 178</b>	<b>666 675 815</b>	<b>638 068 122,05</b>	<b>96%</b>	<b>107%</b>
<b>Výsledok hospodárenia spolu</b>	<b>24 560 718,31</b>	<b>-3 450 000</b>	<b>-3 450 000</b>	<b>25 329 612,12</b>		

Prehľad  
o čerpaní výdavkov hlavného mesta SR Bratislavy za rok 2025  
podľa funkčnej klasifikácie

program	Názov programu
1	Mobilita a verejná doprava
2	Verejná infraštruktúra
3	Poriadok a bezpečnosť
4	Príspevkové organizácie, podpora služieb a cestovného ruchu
5	Vzdelávanie a voľný čas
6	Sociálna pomoc a sociálne služby
7	Efektívna a transparentná samospráva
8	Správa a nakladanie s majetkom mesta
	<b>CELKOM</b>

Bežné výdavky			
Schválený rozpočet na rok 2025	Upravený rozpočet k 31.12.2025	Skutočnosť k 31.12.2025	Plnenie v %
116 269 541	116 353 798	115 695 765,32	99,4
34 958 096	34 886 182	31 070 251,73	89,1
60 464 071	63 310 017	61 281 676,76	96,8
36 081 586	40 550 523	40 385 477,68	99,6
185 596 021	203 422 679	202 023 739,92	99,3
30 978 564	33 242 863	32 571 334,36	98,0
60 587 235	64 671 051	58 806 837,83	90,9
7 332 675	8 432 218	6 903 384,86	81,9
<b>532 267 789</b>	<b>564 869 331</b>	<b>548 738 468,46</b>	<b>97,1</b>

Kapitálové výdavky			
Schválený rozpočet na rok 2025	Upravený rozpočet k 31.12.2025	Skutočnosť k 31.12.2025	Plnenie v %
3 926 943	4 722 543	4 704 855,26	99,6
65 720 237	61 295 823	53 798 417,87	87,8
160 000	405 506	364 201,39	89,8
2 908 413	4 695 330	4 659 904,03	99,2
0	223 916	223 905,52	100,0
1 061 250	1 627 840	1 623 263,31	99,7
1 184 668	1 639 739	1 215 370,12	74,1
4 743 960	9 062 224	7 887 085,42	87,0
<b>79 705 471</b>	<b>83 672 921</b>	<b>74 477 002,92</b>	<b>89,0</b>

Výdavky celkom				v eur
Schválený rozpočet na rok 2025	Upravený rozpočet k 31.12.2025	Skutočnosť k 31.12.2025	Plnenie v %	
120 196 484	121 076 341	120 400 620,58	99,4	
100 678 333	96 182 005	84 868 669,60	88,2	
60 624 071	63 715 523	61 645 878,15	96,8	
38 989 999	45 245 853	45 045 381,71	99,6	
185 596 021	203 646 595	202 247 645,44	99,3	
32 039 814	34 870 703	34 194 597,67	98,1	
61 771 903	66 310 790	60 022 207,95	90,5	
12 076 635	17 494 442	14 790 470,28	84,5	
<b>611 973 260</b>	<b>648 542 252</b>	<b>623 215 471,38</b>	<b>96,1</b>	

Príspevky z rozpočtu hlavného mesta SR Bratislavy pre mestské príspevkové organizácie za rok 2025

Názov príspevkovej organizácie	Schválený rozpočet na rok 2025			
	Transfery	z toho:		
		720 Kapitálové transfery	640 Bežné transfery	v 640 v tom:
				610 záväzný ukazovateľ: mzdy, platy služobné príjmy a ostat.osobné vyrovnania
Bratislavské kultúrne a informačné stredisko	3 259 587	227 500	3 032 087	1 440 267
Mestská knižnica	1 262 204	0	1 262 204	774 498
Galéria mesta Bratislavy	2 566 648	106 163	2 460 485	1 275 116
Múzeum mesta Bratislavy	3 663 613	225 000	3 438 613	2 203 042
Mestské lesy v Bratislave	1 847 130	189 750	1 657 380	608 373
Zoologická záhrada	2 371 746	187 500	2 184 246	1 418 284
Správa telovýchov. a rekreačných zariadení	4 423 633	1 012 500	3 411 133	3 069 984
Marianum-Pohrebništvo mesta Bratislavy	5 408 687	0	5 408 687	1 601 892
Mestský ústav ochrany pamiatok	400 246	0	400 246	254 435
Generálny investor mesta Bratislavy	260 000	0	260 000	160 000
Komunálny podnik Bratislava	10 336 505	900 000	9 436 505	4 948 676
Bratislavské centrum služieb	2 360 000	60 000	2 300 000	1 400 000
Metropolitný inštitút Bratislavy	2 788 276	411 043	2 377 233	1 650 000
SPOLU	40 948 275	3 319 456	37 628 819	20 804 567

Názov príspevkovej organizácie	Upravený rozpočet na rok 2025			
	Transfery	z toho:		
		720 Kapitálové transfery	640 Bežné transfery	v 640 v tom:
				610 záväzný ukazovateľ: mzdy, platy služobné príjmy a ostat.osobné vyrovnania
Bratislavské kultúrne a informačné stredisko	3 151 500	187 500	2 964 000	1 485 499
Mestská knižnica	1 478 716	0	1 478 716	814 215
Galéria mesta Bratislavy	2 895 363	129 863	2 765 500	1 365 675
Múzeum mesta Bratislavy	4 270 445	661 553	3 608 892	2 310 226
Mestské lesy v Bratislave	1 838 318	149 750	1 688 568	631 387
Zoologická záhrada	2 954 197	628 000	2 326 197	1 485 184
Správa telovýchov. a rekreačných zariadení	5 929 800	1 912 500	4 017 300	3 519 992
Marianum-Pohrebništvo mesta Bratislavy	5 694 511	0	5 694 511	1 728 200
Mestský ústav ochrany pamiatok	432 650	0	432 650	273 410
Generálny investor mesta Bratislavy	345 848	0	345 848	164 000
Komunálny podnik Bratislava	12 691 136	982 164	11 708 972	6 029 386
Bratislavské centrum služieb	2 552 413	44 000	2 508 413	1 393 570
Metropolitný inštitút Bratislavy	3 095 613	386 443	2 709 170	1 703 760
SPOLU	47 330 510	5 081 773	42 248 737	22 904 504

Názov príspevkovej organizácie	Skutočnosť za rok 2025			
	Transfery	z toho:		
		720 Kapitálové transfery	640 Bežné transfery	v 640 v tom:
				610 záväzný ukazovateľ: mzdy, platy služobné príjmy a ostat.osobné vyrovnania
Bratislavské kultúrne a informačné stredisko	3 150 066,73	186 066,83	2 963 999,90	1 485 496,59
Mestská knižnica	1 474 057,37	0,00	1 474 057,37	814 214,24
Galéria mesta Bratislavy	2 892 905,04	129 858,95	2 763 046,09	1 365 674,80
Múzeum mesta Bratislavy	4 208 064,06	659 799,36	3 548 264,70	2 310 226,00
Mestské lesy v Bratislave	1 816 296,65	131 914,80	1 684 381,85	631 386,50
Zoologická záhrada	2 942 516,55	628 000,00	2 314 516,55	1 485 184,00
Správa telovýchov. a rekreačných zariadení	5 929 799,11	1 912 500,00	4 017 299,11	3 519 992,00
Marianum-Pohrebništvo mesta Bratislavy	5 675 011,23	0,00	5 675 011,23	1 728 200,00
Mestský ústav ochrany pamiatok	429 600,26	0,00	429 600,26	273 410,00
Generálny investor mesta Bratislavy	344 000,00	0,00	344 000,00	135 790,65
Komunálny podnik Bratislava	12 689 743,89	980 772,49	11 708 971,40	6 029 386,00
Bratislavské centrum služieb	2 484 464,92	30 991,60	2 453 473,32	1 393 570,00
Metropolitný inštitút Bratislavy	3 042 026,07	340 656,95	2 701 369,12	1 660 969,74
SPOLU	47 078 551,88	5 000 560,98	42 077 990,90	22 833 500,52



Plnenie bežných príjmov hlavného mesta SR Bratislavy v roku 2025

EK	Ukazovateľ	Skutočnosť za rok 2024	Schválený rozpočet na rok 2025	Upravený rozpočet na rok 2025 po zmenách	Čerpanie k 31.12.2025	% plnenie	% 2025 2024
pol.	a						
	<b>Hlavné mesto SR Bratislava</b>						
	<b>BEŽNÉ PRÍJMY Hlavné mesto CELKOM (bez rozpočtových organizácií)</b>	<b>498 666 793,15</b>	<b>527 816 190</b>	<b>554 031 002</b>	<b>562 508 352,80</b>	<b>101,5</b>	<b>112,8</b>
				0			
<b>100</b>	<b>Daňové príjmy</b>	<b>331 542 581,76</b>	<b>330 713 647</b>	<b>330 272 493</b>	<b>333 975 517,79</b>	<b>101,1</b>	<b>100,7</b>
110	- daň z príjmov fyzických osôb HM bez MČ	217 021 340,03	219 713 647	219 713 647	217 323 079,50	98,9	100,1
121	- daň z nehnuteľnosti	67 461 792,20	66 150 000	66 150 000	68 444 591,76	103,5	101,5
131	- daň z pridanej hodnoty	0,00	0	0		0,0	0,0
133	- dane za špecifické služby	47 059 449,53	44 850 000	44 408 846	48 207 846,53	108,6	102,4
	v tom: daň za ubytovanie	8 320 277,43	7 000 000	7 000 000	8 480 557,43	121,2	101,9
	daň za užívanie verejného priestranstva	1 357 766,06	1 000 000	1 000 000	1 386 162,13	138,6	102,1
	poplatok za komunálne odpady	34 105 207,06	34 350 000	34 350 000	34 108 669,13	99,3	100,0
	poplatok za rozvoj	3 276 198,98	2 500 000	2 058 846	4 232 457,84	205,6	129,2
<b>200</b>	<b>Nedaňové príjmy</b>	<b>39 537 150,22</b>	<b>35 795 116</b>	<b>37 457 905</b>	<b>42 874 789,30</b>	<b>114,5</b>	<b>108,4</b>
<b>210</b>	<b>Príjmy z podnikania a vlastníctva majetku</b>	<b>12 370 801,85</b>	<b>12 146 207</b>	<b>12 271 043</b>	<b>12 925 280,90</b>	<b>105,3</b>	<b>104,5</b>
210	- príjmy z prenájmov - Mestská polícia	32 090,08	31 200	31 200	39 248,77	125,8	122,3
211	- príjmy z podnikania - dividendy	186 713,86	0	0	-	0,0	0,0
212	- príjmy z prenajatých pozemkov, budov, priestorov a objektov - Magistrát	12 151 997,91	12 115 007	12 239 843	12 886 032,13	105,3	106,0
<b>220</b>	<b>Administratívne poplatky a iné poplatky a platby</b>	<b>18 928 864,68</b>	<b>21 930 709</b>	<b>22 770 252</b>	<b>24 156 772,80</b>	<b>106,1</b>	<b>127,6</b>
220	- poplatky a platby - Mestská polícia	1 891 449,21	1 911 464	1 911 464	2 430 921,12	127,2	128,5
220	- poplatky a platby - z hospodárenia s bytmi a nebytovými priestormi vo vlastníctve HM	2 148 450,46	2 257 745	3 063 588	3 210 905,09	104,8	149,5
220	- poplatky a platby z parkovania, z objektívnej zodpovednosti a iné administratívne poplatky a platby	14 745 064,39	17 672 000	17 705 700	18 374 779,16	103,8	124,6
220	- poplatky a platby - podnikateľská činnosť	143 900,62	89 500	89 500	140 167,43	156,6	97,4
<b>240</b>	<b>Úroky z domácich úverov, pôžičiek a vkladov</b>	<b>317 302,25</b>	<b>0</b>	<b>466 284</b>	<b>675 750,10</b>	<b>144,9</b>	<b>213,0</b>
<b>290</b>	<b>Iné nedaňové príjmy</b>	<b>7 920 181,44</b>	<b>1 718 200</b>	<b>1 950 326</b>	<b>5 116 985,50</b>	<b>262,4</b>	<b>64,6</b>
290	- iné nedaňové príjmy - Magistrát	7 733 498,81	1 571 000	1 803 126	5 001 758,64	277,4	64,7
290	- iné nedaňové príjmy - Mestská polícia	140 651,12	129 200	129 200	73 667,45	57,0	52,4
290	- iné nedaňové príjmy z hospodárenia s bytmi a nebytovými priestormi vo vlastníctve HM	11 710,30	18 000	18 000	41 559,41	230,9	354,9
<b>310</b>	<b>Granty a transfery</b>	<b>126 857 651,83</b>	<b>161 171 034</b>	<b>186 130 624</b>	<b>185 488 381,36</b>	<b>99,7</b>	<b>146,2</b>
	- na prenesený výkon štátnej správy	<b>105 768 618,69</b>	<b>150 060 000</b>	<b>168 528 062</b>	<b>168 201 239,09</b>	<b>99,8</b>	<b>159,0</b>
	- dotácia zo ŠR na prechod pôsobností na úseku školstva	105 710 899,25	150 000 000	168 465 577	168 138 756,29	99,8	159,1
	- dotácia z Okresného úradu život.prostredia na prenes.výkon štát.správy na úseku život.prostredia	57 719,44	60 000	62 485	62 482,80	100,0	108,3
	- dotácie zo ŠR a EU	<b>18 758 627,66</b>	<b>9 838 534</b>	<b>16 007 444</b>	<b>15 809 403,42</b>	<b>98,8</b>	<b>84,3</b>
	- Európsky fond regionálneho rozvoja - Refundácia miezd Digitálna transformácia služieb mesta BA		0	141 260	141 258,86	100,0	0,0
	- dotácia pre zamestancov ZPS, Retest a Repuls - stabilizačný príspevok	1 624,44	0	269 039	269 038,81	100,0	16 561,9
	- projekt LIFE IAS SK		0	0		0,0	0,0
	- dotácia zo ŠR na jednorazovú odmenu 800 eur pre zamestnancov štátnej a verejnej služby, odvody k nej		0	4 241 488	4 241 467,00	100,0	0,0
	- dotácia z MPSVaR SR na financovanie sociálnej služby v zariadeniach soc.služieb (verejní poskytovatelia sociálnych služieb)	8 276 628,00	8 881 512	8 883 756	8 883 756,00	100,0	107,3
	- Vratka z MV SR za rôzne zabezpečovacie, záchranné a udržiavacie práce našich bežných výdavkov rôznych oddelení (SSaÚC, OŽP, SV)		0	239 950	239 950,20	100,0	0,0
	- dotácia z MVSR na vojnové hroby a obnovu pomníkov	20 942,65	16 421	23 246	23 245,45	100,0	111,0

Plnenie bežných príjmov hlavného mesta SR Bratislavy v roku 2025

EK	Ukazovateľ	Skutočnosť za rok 2024	Schválený rozpočet na rok 2025	Upravený rozpočet na rok 2025 po zmenách	Čerpanie k 31.12.2025	% plnenie	% 2025 2024
pol.	a						
	- dotácia z MCRAŠ SR „TIPOS NÁRODNÝ BEH DEVIN BRATISLAVA“ v r. 2025 pre STARZ		0	10 000	10 000,00	100,0	0,0
	- príspevok od Ochrany dravcov na Slovensku - Syslovské polia- projekt LIFE	50 257,00	73 257	146 514	179 471,00	122,5	357,1
	- granty z Európskych fondov - dopravné a rozvojové projekty	404 050,55	220 000	220 000	-	0,0	0,0
	- Národný projekt Integrácia			0		0,0	0,0
	- AK UMR		122 593	279 738	279 737,51	100,0	0,0
	- Obnova NKP Kochova záhrada		18 354	76 734	76 733,07	100,0	0,0
	- Fortunáčik III.	24 696,48	67 198	68 969	51 620,83	74,8	209,0
	- BD Terchovská		11 199	11 199	11 840,46	105,7	0,0
	- ENVIROFOND	1 016 351,72	228 000	1 037 242	1 037 240,82	100,0	102,1
	- Housing Led - refundácia za rok 2025	160 939,24	0	214 296	268 034,01	125,1	166,5
	- Klimaticky odolná Bratislava		0	2 013	2 040,00	101,3	0,0
	- Integrácia migrantov 2025 (zapojenie refundácie)		0	162 000	93 969,40	58,0	0,0
	- Modál split	0,00	200 000	200 000	-	0,0	0,0
	- Zníženie bežných príjmov v rámci projektu Nová ET v Petržalke (2. časť)			-220 000	-	0,0	0,0
	<b>- iné granty, príspevky, dary</b>	<b>2 330 405,48</b>	<b>1 272 500</b>	<b>1 595 118</b>	<b>1 477 738,85</b>	<b>92,6</b>	<b>63,4</b>
	- príspevok od mestských častí na veterinárnu asanáciu	36 089,00	52 500	57 423	43 677,21	76,1	121,0
	- dary - donory - 10 000 stromov	22 800,00	0	65 800	84 800,00	128,9	371,9
	- príspevky od mestských častí a MČ Petržalka pre MsP	189 682,19	200 000	200 000	20 457,10	10,2	10,8
	- príspevky od MČ Staré mesto pre KPB	658 560,85	1 020 000	1 020 000	1 075 267,83	105,4	163,3
	- Finančný dar od Nadácie Volkswagen na revitalizáciu Pruger-Wallnerovej záhrady	0,00		15 000	15 000,00	100,0	0,0
	- Modál split	0,00		0	-	0,0	0,0
	- dar od OZ LenDo na náklady voľnočasových aktivít klientov CDR Repuls na r. 2025	0,00		2 500	2 500,00	100,0	0,0
	- dar z BVS Finančný dar od BVS na realizáciu zelených opatrení (preSSaÚC)	0,00	0	96 980	96 980,00	100,0	0,0
	- dar od Nadácie Slovenskej sporiteľne, podľa zmluvy Na-026-2025	0,00	0	25 000	25 000,00	100,0	0,0
	- dar od Unicredit - výmena povrchu chodníka Žabotova/Šancova	0,00	0	107 000	107 000,00	100,0	0,0
	- dar od Tatrabanky na opravu schodov z poštovej na Hodžovo nám./OSÚTO	0,00	0	5 000	5 000,00	100,0	0,0
	- Univerzita Komenského v Bratislave (Repuls)	0,00	0	0	106,30	0,0	0,0
	- Bratislavské dobrovoľnícke centrum (Fortuna, Repuls)	0,00	0	0	1 536,22	0,0	0,0
	- príspevok Erasmus+ mobility	0,00	0	415	414,19	99,8	0,0
	- refundácia výdavkov súvisiacich s testovaním na COVID -19 z MV SR	124 932,45	0	0	-	0,0	0,0
<b>330</b>	<b>Dotácia zo zdrojov UNICEF</b>	<b>469 667,89</b>	<b>136 393</b>	<b>0</b>	<b>0</b>	<b>0,0</b>	<b>0,0</b>
<b>331</b>	<b>Zahraničné granty</b>	<b>259 741,45</b>	<b>0</b>	<b>169 980</b>	<b>169 664,35</b>	<b>99,8</b>	<b>65,3</b>
	- Resilient Borders	0,00	0	39 100	38 784,35	99,2	0,0
	- Building Power	0,00	0	130 880	130 880,00	100,0	0,0
	<b>Príjmy rozpočtových organizácií spolu</b>	<b>7 076 599,31</b>	<b>7 288 517,00</b>	<b>7 579 889</b>	<b>7 782 837,63</b>	<b>102,7</b>	<b>110,0</b>
	<b>BEŽNÉ PRÍJMY Hlavného mesta SR Bratislavy CELKOM</b>	<b>505 743 392,46</b>	<b>535 104 707</b>	<b>561 610 891</b>	<b>570 291 190,43</b>	<b>101,5</b>	<b>112,8</b>

## PRÍJMY rozpočtových organizácií hlavného mesta SR Bratislavy za rok 2025

Rozpočtová organizácia	Skutočnosť za rok 2024	Schválený rozpočet na rok 2025	Upravený rozpočet na rok 2025 po zmenách	Čerpanie k 31.12.2025	% plnenie	% 2025 2024
<b>a</b>						
Dom tretieho veku, Polereckého ul.	857 965	1 354 371	1 355 389	1 242 992,27	91,7	144,9
Domov jesene života, Hanulova ul.	1 143 674	1 146 148	1 152 190	1 153 477,72	100,1	100,9
Petržalský domov seniorov, Rusovská cesta	305 542	299 500	299 500	321 553,18	107,4	105,2
Domov seniorov Archa na Rozvodnej ul.	593 747	599 376	613 691	610 952,79	99,6	102,9
Domov seniorov Lamač, Na barine	966 935	956 500	957 526	994 186,84	103,8	102,8
Gerium , Pri trati	526 921	560 000	560 502	539 991,06	96,3	102,5
Domov pri kríži, ul. Pri Kríži	924 303	896 944	914 677	1 001 367,18	109,5	108,3
RETEST-Resocializačné stredisko, Ľadová ul.	17 573	17 000	17 823	18 143,95	101,8	103,2
<b>Spolu ZpS</b>	<b>5 336 660,98</b>	<b>5 829 839</b>	<b>5 871 298</b>	<b>5 882 664,99</b>	<b>100,2</b>	<b>110,2</b>
ZUŠ Kowalského	95 853	85 800	85 800	102 625,50	119,6	107,1
ZUŠ Panenská	119 694	120 372	120 372	120 153,29	99,8	100,4
ZUŠ Radlinského	33 203	28 000	28 000	35 578,05	127,1	107,2
ZUŠ Exnárova	204 549	166 000	172 470	203 307,10	117,9	99,4
ZUŠ Sklenárova	131 414	135 959	137 795	143 089,61	103,8	108,9
ZUŠ Hálkova	111 353	78 000	78 000	120 272,25	154,2	108,0
ZUŠ Vrbenského	79 904	78 000	78 000	79 194,40	101,5	99,1
ZUŠ Batkova	122 760	116 104	124 604	125 148,80	100,4	101,9
ZUŠ Karloveská	263 376	270 999	278 690	278 366,33	99,9	105,7
ZUŠ Istrijská	77 674	56 000	62 000	80 701,22	130,2	103,9
ZUŠ Topolčianska	140 492	70 956	84 671	144 318,65	170,4	102,7
ZUŠ Daliborovo nám.	113 486	108 500	108 500	116 574,20	107,4	102,7
<b>Spolu ZUŠ</b>	<b>1 493 758,18</b>	<b>1 314 690</b>	<b>1 358 902</b>	<b>1 549 329,40</b>	<b>114,0</b>	<b>103,7</b>
CVČ Gessayova	254 557	144 988	364 958	364 993,24	100,0	143,4
<b>Spolu CVČ</b>	<b>254 557</b>	<b>144 988</b>	<b>364 958</b>	<b>364 993,24</b>	<b>100,0</b>	<b>143,4</b>
<b>CELKOM PRÍJMY</b>	<b>7 084 976</b>	<b>7 289 517</b>	<b>7 595 158</b>	<b>7 796 987,63</b>	<b>102,7</b>	<b>110,0</b>
v tom: bežné príjmy	7 076 599	7 288 517	7 579 889	7 782 837,63	102,7	110,0
kapitálové príjmy	0	0	0	-	0,0	0,0
príjmové finančné operácie	8 377	1 000	15 269	14 150,00	92,7	168,9

## Plnenie kapitálových príjmov hlavného mesta SR Bratislavy v roku 2025

EK	Ukazovateľ	Skutočnosť za rok 2024	Schválený rozpočet 2025	Upravený rozpočet na rok 2025 po zmenách	Čerpanie k 31.12.2025	% plnenie	% 2025 2024
pol.	a						
<b>230</b>	<b>Kapitálové príjmy</b>	<b>6 033 932</b>	<b>3 855 000</b>	<b>5 248 410</b>	<b>3 500 369,00</b>	<b>66,7</b>	<b>58,0</b>
	- príjmy z predaja hnutel'ného a nehnuteľného majetku mesta	6 033 932	3 855 000	5 233 410	3 485 369,00	66,6	57,8
	- vratka z nevyuž. dotácií na kont. stojiská z r. 2024 do r. 2025		0	15 000	15 000,00	100,0	0,0
<b>320</b>	<b>Granty a transfery</b>	<b>18 265 851</b>	<b>49 806 643</b>	<b>41 682 899</b>	<b>36 265 063,82</b>	<b>87</b>	<b>199</b>
	- granty z Európskych fondov a ŠR - dopravné a rozvojové projekty	11 335 261	48 860 813	38 429 239	33 582 295,72	87,4	296,3
	- nenorm. FP - havárie	288 574	0	228 539	211 539,00	92,6	73,3
	- Pruger Wallnerova záhrada	15 000	0	60 000	60 000,00	100,0	400,0
	- dotácia z MF na Pamätník 17. Novembra 1989	0	0	200 000	200 000,00	100,0	0,0
	- klimaticky odolná Bratislava	390 837	0	0	0,00	0,0	0,0
	- dotácia od vlády ŠR na rekonštrukciu Pasienkov	82 853	0	0	0,00	0,0	0,0
	- dar od VÚB - Kochova záhrada	58 000	0	0	0,00	0,0	0,0
	- grant Motýlia lúka	87 130	0	0	0,00	0,0	0,0
	- dotácia zo ŠR MK na Obnovu Kochovej záhrady	0	0	0	0,00	0,0	0,0
	- dotácia z Fondu na podporu športu na Rekonštrukciu a modernizáciu ZŠ O. Nepelu	657 600	0	0	0,00	0,0	0,0
	- dotácia z MD SR - PS Muchovo námestie	3 979 040	794 830	672 961	444 270,00	66,0	11,2
	- dotácia zo ŠR na Športová hala Pionierska ul.	715 947	151 000	27 987	0,00	0,0	0,0
	- dotácia zo ŠR Park Dunajská	129 049	0	0	0,00	0,0	0,0
	- dotácia zo ŠR - Projekt Syslovské polia	23 000	0	0	0,00	0,0	0,0
	- kapitálový grant od OLO na budvanie kontajnerových stojísk	80 000	0	0	0,00	0,0	0,0
	- dotácia od vlády SR na rekonštrukciu fontány na Nám.slobody		0	0	0,00	0,0	0,0
	- dotácia zo ŠR -školsťvo - ZŠ K. Brúderovej, bezdrôtové technológie		0	0	0,00	0,0	0,0
	- dotácia zo ŠR -školsťvo - ZŠ K. Brúderovej, bezdrôtové technológie	237 769	0	0	0,00	0,0	0,0
	- dotácia zo ŠR -školsťvo - ZŠ K. Brúderovej, bezdrôtové technológie	115 791	0	0	0,00	0,0	0,0
	- dotácia zo ŠR -školsťvo - ZŠ K. Brúderovej, bezdrôtové technológie	70 000	0	0	0,00	0,0	0,0
	- dotácia Plánu obnovy na Petržalská radiála - Ovocná Balkárska	0	0	497 378	497 377,50	100,0	0,0
	- Areál Technická - EU zdroj	0	0	529 735	486 632,64	91,9	0,0
	- Areál Technická - ŠR zdroj	0	0	794 602	729 948,96	91,9	0,0
<b>330</b>	<b>Zahraničné granty</b>		<b>0</b>	<b>0</b>		<b>0,0</b>	<b>0,0</b>
	<b>KAPITALOVÉ PRIJMY Hlavného mesta SR Bratislavy CELKOM</b>	<b>24 299 784</b>	<b>53 661 643</b>	<b>46 931 309</b>	<b>39 765 432,82</b>	<b>84,7</b>	<b>163,6</b>

Plnenie finančných operácií hlavného mesta SR Bratislavy v roku 2025

EK	Ukazovateľ	Skutočnosť za rok 2024	Schválený rozpočet na rok 2025	Upravený rozpočet na rok 2025 po zmenách	Čerpanie k 31.12.2025	% plnenie	% 2025 2024
pol.	a						
	<b>Príjmové finančné operácie spolu</b>	<b>81 744 307,70</b>	<b>34 592 828</b>	<b>54 685 346</b>	<b>53 430 287,01</b>	<b>97,7</b>	<b>65,4</b>
<b>400</b>	<b>Príjmy z transakcií s finančnými aktívami a finančnými pasívami</b>	<b>29 234 640,18</b>	<b>4 592 828</b>	<b>24 251 294</b>	<b>22 996 235,01</b>	<b>94,8</b>	<b>78,7</b>
<b>453</b>	<b>- zostatky prostriedkov z predchádzajúcich rokov</b>	<b>16 014 421,81</b>	<b>3 833 207</b>	<b>9 794 726</b>	<b>8 003 733,86</b>	<b>81,7</b>	<b>50,0</b>
	v tom:					0,0	0,0
	- zapojenie nevyčerpaných donorovacích darov z roku 2022	79 762,40	0	510	322,27	63,2	0,4
	- vrátenie zábezpeky - CSS Kopčianska - Údernícka, Jantárová cesta, Petržalská os, Harmincova, Saratovská			22 415	10 368,00	46,3	0,0
	- zapojenie zostatku FP z r. 2024 - Finančná náhrada za výrub drevín		0	20 739	20 739,00	100,0	0,0
	- zapojenie zostatku nevyčerpaného úveru SIH IROP 2023	10 451 981,47	1 770 230	2 848 017	2 789 003,00	97,9	26,7
	- nevyčerpané prostriedky z roku 2019 - na BV projekt Ateliér	40 386,33	0	12 780	8 833,60	69,1	21,9
	- nevyčerpané prostriedky z roku 2020 - na BV projekt Decarb City Pipes	6 615,86	0	14 671	14 671,00	100,0	221,8
	- nevyčerpané prostriedky z roku 2020 - na BV projekt Empathy for Children	0,00	0	0	0,00	0,0	0,0
	- zapojenie zostatku Housing Led			100 940	28 201,00	27,9	0,0
	- zapojenie zostatku Building power			229 850	92 413,59	40,2	0,0
	- zapojenie zostatku z refundácie miezd - Nová ET v Petržalke (2. časť)			257 263	257 263,00	100,0	0,0
	- zostatok nevyčerpaných fin.prostriedkov fondu opráv na BV bytové objekty vo vlastníctve hl.mesta	41 578,25	0	319 235	75 913,70	23,8	182,6
	dezinfekcia komáre /envirofond , príjem 2023	0,00	0	27 490	27 489,98	100,0	0,0
	- nevyčerpané fin.prostriedky z Enviromentálneho fondu na odpadové hospodárstvo - bežný príjem	647 154,62		821 160	805 794,41	98,1	124,5
	- zostatok poplatku za rozvoj vybraný mestskými časťami v predchádz. rokoch na KV	1 699 226,80	2 062 977	2 342 068	1 205 614,92	51,5	71,0
	- nevyčerpané fin. prostriedky z r. 2024 - Fortunáčik III.		0	2 887	2 887,00	100,0	0,0
	- nevyčerpaná dotácia zo ŠR ako kompenzácia výpadku z DzPFO		0	1 836 527	1 836 527,00	100,0	0,0
	- UNICEF	69 704,75		247 568	238 423,00	96,3	342,0
	- CSS v križovatke ulíc Saratovská a Pri križi			65 000	0,00	0,0	0,0
	- zapojenie príjmu z min. rokov Športová hala Pionierska ID 1501			550 139	550 137,71	100,0	0,0
	- vratka nevyčerpanej dotácie zo ŠR za neobsadenosť vo 4. Q 2025 v soc.zariadeniach		0	7 693	7 692,47	100,0	0,0
	- zapojenie dar z r. 2023 od Kooperativa -Štefanovičova ulica		0	31 000	0,00	0,0	0,0
	- kontajnerove stojiská		0	11 506	11 506,00	100,0	0,0
	- Nadácia volkswagen - Welcome class		0	11 488	6 235,21	54,3	0,0
	- dar od ČSOB		0	82	0,00	0,0	0,0
	- Vratka Envirofond - Horský park			13 698	13 698,00	100,0	0,0
<b>454</b>	<b>- prevod prostriedkov z peňažných fondov</b>	<b>13 028 625,71</b>	<b>759 621</b>	<b>14 406 568</b>	<b>14 889 175,06</b>	<b>103,3</b>	<b>114,3</b>
	v tom: prevod z rezervného fondu	9 576 231,40	500 000	13 468 421	14 284 066,15	106,1	149,2
	prevod z fondu rozvoja bývania	1 619 234,68	47 941	192 903	127 768,43	66,2	7,9
	prevod z fondu na podporu rozvoja telesnej kultúry	135 494,40	211 680	235 111	235 111,00	100,0	173,5
	prevod z fondu mobility	1 697 665,23	0	510 133	242 229,48	47,5	14,3
<b>456</b>	<b>- iné príjmové finančné operácie - prijaté zábezpeky</b>	<b>191 592,66</b>		<b>50 000</b>	<b>103 326,09</b>	<b>206,7</b>	<b>53,9</b>
				<b>0</b>		<b>0,0</b>	<b>0,0</b>

Plnenie finančných operácií hlavného mesta SR Bratislavy v roku 2025

EK	Ukazovateľ	Skutočnosť za rok 2024	Schválený rozpočet na rok 2025	Upravený rozpočet na rok 2025 po zmenách	Čerpanie k 31.12.2025	% plnenie	% 2025 2024
pol.	a						
<b>500</b>	<b>Prijaté úvery, pôžičky</b>	<b>52 509 667,52</b>	<b>30 000 000</b>	<b>30 434 052</b>	<b>30 434 052,00</b>	<b>100,0</b>	<b>58,0</b>
	- bankové úvery	52 509 667,52	30 000 000	30 434 052	30 434 052,00	100,0	58,0
	prijatie nových úverov	50 000 000,00	30 000 000	30 000 000	30 000 000,00	100,0	60,0
	ostatné úvery - ŠFRB	2 509 667,52		434 052	434 052,00	100,0	17,3
	<b>Výdavkové finančné operácie spolu</b>	<b>10 596 545,81</b>	<b>14 836 918</b>	<b>18 133 563</b>	<b>14 913 018,67</b>	<b>82,2</b>	<b>140,7</b>
<b>800</b>	<b>Výdavky z transakcií s finančnými aktívami a finančnými pasívami</b>	<b>10 596 545,81</b>	<b>14 836 918</b>	<b>18 133 563</b>	<b>14 913 018,67</b>	<b>82,2</b>	<b>140,7</b>
<b>814</b>	<b>- účasť na majetku</b>	<b>0,00</b>	<b>500 000</b>	<b>500 000</b>	<b>500 000,00</b>	<b>100,0</b>	<b>0,0</b>
	- vklad hlavného mesta do základného imania MKK Grössling	0,00	500 000	500 000	500 000,00	100,0	0,0
<b>819</b>	<b>- ostatné výdavkové finančné operácie - vrátené prijaté zábezpeky</b>	<b>41 879,13</b>	<b>0</b>	<b>72 415</b>	<b>60 368,00</b>	<b>83,4</b>	<b>144,1</b>
<b>800</b>	<b>- splácanie úverov</b>	<b>10 554 666,68</b>	<b>14 336 918</b>	<b>17 561 148</b>	<b>14 352 650,67</b>	<b>81,7</b>	<b>136,0</b>
	splácanie istín z bankových úverov	10 554 666,68	14 336 918	17 561 148	14 352 650,67	81,7	136,0

	Rezervný fond	Fond rozvoja bývania	Fond na podporu rozvoja telesnej kultúry	Fond mobility
Stav v peňažných fondoch k 1.1.2025	22 809 957,20	192 903,25	235 111,44	510 132,95
Tvorba Rezervného fondu v zmysle Záverečného účtu za rok 2024 uznesenie MsZ	10 855 578,45	0,00	88 325,23	3 680 126,27
prevod fin.prostriedkov z rezervného fondu do príjmov rozpočtu	15 878 939,19			
prevod fin.prostriedkov z fondu rozvoja bývania do príjmov rozpočtu		127 768,43		
prevod fin.prostriedkov z fondu na podporu rozvoja telesnej kultúry do príjmov rozpočtu			235 111,00	
prevod fin. prostriedkov z fondu mobility				262 120,58
Stav v peňažných fondoch k 31.12.2025	17 786 596,46	65 134,82	88 325,67	3 928 138,64

Prvok	FK	EK	Názov (odd/RO/PO)		Použitie Rezervného fondu	POUŽITIE Rezervného fondu v r. 2025
					CELKOM	500 000
7.4.2	01.1.1	814	Útvar správy mestských podnikov		Vitlad do základného imania MKK Grössling, s.r.o	500 000
Prvok	FK	EK	Názov (odd/RO/PO)	ID investičnej akcie	Popis investičnej akcie	POUŽITIE Rezervného fondu v r. 2025
2.2.1	04.5.1	630	Oddelenie dispečerskej a pohotovostnej služby	-	Zrážková voda	0
2.2.2	04.5.1	630	Oddelenie správy a údržby technických objektov	-	Odstraňovanie graffiti	0
2.2.2	04.5.1	630	Oddelenie dispečerskej a pohotovostnej služby	-	Dofinancovanie rozpočtu letné čistenie komunikácií	
2.2.3	04.5.1	630	Oddelenie dopravného značenia	-	Organizácie dopravy Šintavská Budatínska	0
4.5	08.1.0	640	Správa telovýchovných a rekreačných zariadení	-	Zvýšenie mzdového limitu - prevádzka Mestskej plavárne Pasienky 50 m bazén	0
4.9	05.1.0	640	Komunálny podnik Bratislava	-	Navýšenie výdavkov na hlavnú činnosť	0
4.10	01.1.1	640	Bratislavské centrum služieb	-	obstaranie O365 (licencie, PC, admin pre ROPO)	0
6.1.1	10.2.0	630	Dom tretieho veku	-	Navýšenie výdavkov na hlavnú činnosť	0
6.2.1	10.7.0	640	Oddelenie dostupného bývania a pomoci ľuďom bez domova	-	Zvýšená potreba BV na mandatórne výdavky pre neverej. poskytovateľov SS	0
6.4.1	10.2.0	640	Oddelenie sociálnej podpory pre seniorov a ľudí so znevýhodnením	-	poskytovanie nápravných opatrení pre neverejnych poskytovateľov SS z dôvodu plnenia zákonnej povinnosti	0
6.5.3	10.4.0	640	Oddelenie prevencie a znižovania rizík pre ohrozené skupiny	-	zvýšenej potrebaFP na mandatórne výdavky pre neverej. poskytov. SS	0
7.2.4	01.1.1	630	Oddelenie súdnych sporov a vymáhania	-	Prehratý súdny spor TSS GRADE a.s. a spol.	0
8.1.1	01.1.1	630	Oddelenie ekonomickej a technickej správy nehnuteľností	-	zvýšenie BV na opravu a údržbu nevyhovujúcich priestorov - oprava budov, priestorov a objektov, zabezpečenie štátnych	0

MsZ zo dňa 27.3.2025	MsZ zo dňa 24.4.2025	MsZ zo dňa 29.5.2025	MsZ zo dňa 19.6.2025	MsZ zo dňa 18.9.2025	MsZ zo dňa 23.10.2025	MsZ zo dňa 06.11.2025	MsZ zo dňa 11.12.2025	POUŽITIE po zmenách	Čerpanie k 31.12.2025
0	0	0	0	0	0	0	0	500 000	500 000,00
								500 000	500 000,00
MsZ zo dňa 27.3.2025	MsZ zo dňa 24.4.2025	MsZ zo dňa 29.5.2025	MsZ zo dňa 19.6.2025	MsZ zo dňa 18.9.2025	MsZ zo dňa 23.10.2025	MsZ zo dňa 06.11.2025	MsZ zo dňa 11.12.2025	POUŽITIE po zmenách	Čerpanie k 31.12.2025
			400 000					400 000	400 000,00
			50 000					50 000	49 200,93
			50 000					50 000	50 000,00
		260 000						260 000	260 000,00
			309 660					309 660	309 660,00
			1 700 000					1 700 000	1 700 000,00
			189 060					189 060	150 576,00
			291 800					291 800	291 800,00
			273 013					273 013	273 012,76
			142 000					142 000	141 683,06
			440 767					440 767	424 539,57
	1 020 000	-5 929						1 014 071	1 014 070,97
			303 034					303 034	279 630,04

Prvok	FK	EK	Názov (odd/RO/PO)	ID investičnej akcie	Popis investičnej akcie	POUŽITIE Fondu rozvoja bývania v r. 2025
					<b>CELKOM</b>	<b>47 941</b>
8.3.1	06.1.0	710	Oddelenie rozvoja bývania	323	Polyfunkčný súbor Muchovo námestie (vrátane bytový dom)	47 941
8.3.1	06.1.0	710	Oddelenie rozvoja bývania	421	Bytový dom Terchovská	0

Prvok	FK	EK	Názov (odd/RO/PO)	ID investičnej akcie	Popis investičnej akcie	POUŽITIE Fondu na podporu rozvoja telesnej kultúry v r. 2025
					<b>CELKOM</b>	<b>211 680</b>
4.5	08.1.0	720	Správa telovýchovných a rekreačných zariadení	2551	Plaváreň Pasienky (25 m)	211 680

Prvok	FK	EK	Názov (odd/RO/PO)	ID investičnej akcie	Popis investičnej akcie	POUŽITIE Fondu mobility v r. 2025
					<b>CELKOM</b>	<b>0</b>
2.2.4	04.5.1	710	Oddelenie parkovania	2215	Parkoviská (P+R) v lokalite Janíkov dvor	0
2.2.4	04.5.1	710	Oddelenie parkovania	30	Parkovací dom Saratovská	0
2.2.4	04.5.1	710	Oddelenie parkovania	1112	Parkovací dom (P+R) ZOO	0
2.2.4	04.5.1	710	Oddelenie parkovania	1128	Parkovací dom Wolkrova	0
2.2.4	04.5.1	720	Oddelenie parkovania	2047	Implementácia parkovacej politiky	0
2.2.4	04.5.1	710	Oddelenie parkovania	2032	Špeciálne parkovacie zariadenia: parkomaty, rampové systémy a iné	0

MsZ zo dňa 27.3.2025	MsZ zo dňa 24.4.2025	MsZ zo dňa 29.5.2025	MsZ zo dňa 19.6.2025	MsZ zo dňa 18.9.2025	MsZ zo dňa 23.10.2025	MsZ zo dňa 06.11.2025	MsZ zo dňa 11.12.2025	POUŽITIE po zmenách	Čerpanie k 31.12.2025
144 962	0	0	0	0	0	0	0	192 903	127 768
144 962							-10 000	182 903	117 768
							10 000	10 000	10 000

MsZ zo dňa 27.3.2025	MsZ zo dňa 24.4.2025	MsZ zo dňa 29.5.2025	MsZ zo dňa 19.6.2025	MsZ zo dňa 18.9.2025	MsZ zo dňa 23.10.2025	MsZ zo dňa 06.11.2025	MsZ zo dňa 11.12.2025	POUŽITIE po zmenách	Čerpanie k 31.12.2025
23 431	0	0	0	0	0	0	0	235 111	235 111,00
23 431								235 111	235 111,00

MsZ zo dňa 27.3.2025	MsZ zo dňa 24.4.2025	MsZ zo dňa 29.5.2025	MsZ zo dňa 19.6.2025	MsZ zo dňa 18.9.2025	MsZ zo dňa 23.10.2025	MsZ zo dňa 06.11.2025	MsZ zo dňa 11.12.2025	POUŽITIE po zmenách	Čerpanie k 31.12.2025
510 133	0	0	0	0	0	0	0	510 133	262 120,58
510 133	-226 000							284 133	51 890,71
	17 500					-14 966		2 534	2 534,00
	10 000					14 966		24 966	9 593,76
	17 500						-14 910	2 590	2 590,00
	181 000							181 000	180 745,01
							14 910	14 910	14 767,10



Prehľad  
výdavkov hlavného mesta SR Bratislavy za rok 2025  
v programoch

v eur

pro-gram	pod-pro-gram	prvok	Ukazovateľ	ROZPOČET NA ROK 2025			SKUTOČNOSŤ ZA 4Q 2025		
				Bežné výdavky	Kapitálové výdavky	SPOLU	Bežné výdavky	Kapitálové výdavky	SPOLU
a	b	c	d	1	2	3	1	2	3
<b>1</b>			<b>Mobilita a verejná doprava</b>	<b>116 269 541</b>	<b>3 926 943</b>	<b>120 196 484</b>	<b>115 695 765,32</b>	<b>4 704 855,26</b>	<b>120 400 620,58</b>
	<b>1.1</b>		<b>Integrovaný systém verejnej dopravy</b>	<b>114 133 795</b>	<b>3 926 943</b>	<b>118 060 738</b>	<b>114 078 273,93</b>	<b>4 608 198,42</b>	<b>118 686 472,35</b>
		1.1.1	Mestská hromadná doprava	111 593 795	3 926 943	115 520 738	111 593 791,00	4 608 198,42	116 201 989,42
		1.1.2	Integrovaná doprava	2 540 000	0	2 540 000	2 484 482,93	0,00	2 484 482,93
	<b>1.2</b>		<b>Organizácia dopravy</b>	<b>2 135 746</b>	<b>0</b>	<b>2 135 746</b>	<b>1 617 491,39</b>	<b>96 656,84</b>	<b>1 714 148,23</b>
		1.2.1	Dopravné prieskumy a plány	265 746	0	265 746	35 556,33	0,00	35 556,33
		1.2.2	Dopravné značenie a svetelná signalizácia	1 870 000	0	1 870 000	1 581 935,06	96 656,84	1 678 591,90
		1.2.3	Riadenie dopravy	0	0	0	0,00	0,00	0,00
<b>2</b>			<b>Verejná infraštruktúra</b>	<b>34 958 096</b>	<b>65 720 237</b>	<b>100 678 333</b>	<b>31 070 251,73</b>	<b>53 798 417,87</b>	<b>84 868 669,60</b>
	<b>2.1</b>		<b>Územné plánovanie a rozvoj</b>	<b>216 961</b>	<b>0</b>	<b>216 961</b>	<b>18 942,00</b>	<b>0,00</b>	<b>18 942,00</b>
		2.1.1	Územný generel	82 508	0	82 508	0,00	0,00	0,00
		2.1.2	Územný plán mesta	102 840	0	102 840	18 942,00	0,00	18 942,00
		2.1.3	Činnosť hlavného architekta	31 613	0	31 613	0,00	0,00	0,00
	<b>2.2</b>		<b>Infraštruktúra ciest, cyklotrás a parkovísk</b>	<b>25 144 163</b>	<b>10 563 230</b>	<b>35 707 393</b>	<b>25 041 056,81</b>	<b>13 609 124,07</b>	<b>38 650 180,88</b>
		2.2.1	Výstavba a oprava cestnej a pešej infraštruktúry	12 068 725	7 318 230	19 386 955	12 390 332,66	10 371 539,70	22 761 872,36
		2.2.2	Čistenie cestnej infraštruktúry (zimné a letné)	3 955 533	0	3 955 533	4 590 487,30	0,00	4 590 487,30
		2.2.3	Výstavba a údržba cyklotrás	1 111 000	1 595 000	2 706 000	1 134 467,81	2 377 437,55	3 511 905,36
		2.2.4	Výstavba a údržba parkovísk	8 008 905	1 650 000	9 658 905	6 925 769,04	860 146,82	7 785 915,86
	<b>2.3</b>		<b>Nosný dopravný systém</b>	<b>3 207 800</b>	<b>52 247 007</b>	<b>55 454 807</b>	<b>1 590 916,83</b>	<b>37 535 430,66</b>	<b>39 126 347,49</b>
		2.3.1	Nosný dopravný systém - trate a Starý Most	3 207 800	52 247 007	55 454 807	1 590 916,83	37 535 430,66	39 126 347,49
	<b>2.4</b>		<b>Infraštruktúra verejných priestranstiev a zelene</b>	<b>6 389 172</b>	<b>2 910 000</b>	<b>9 299 172</b>	<b>4 419 336,09</b>	<b>2 653 863,14</b>	<b>7 073 199,23</b>
		2.4.1	Obnova a starostlivosť o verejné priestranstvá, parky a zelené plochy	6 389 172	2 910 000	9 299 172	4 419 336,09	2 653 863,14	7 073 199,23
<b>3</b>			<b>Poriadok a bezpečnosť</b>	<b>60 464 071</b>	<b>160 000</b>	<b>60 624 071</b>	<b>61 281 676,76</b>	<b>364 201,39</b>	<b>61 645 878,15</b>
	<b>3.1</b>		<b>Odpadové hospodárstvo a veterinárna oblasť</b>	<b>35 204 698</b>	<b>52 500</b>	<b>35 257 198</b>	<b>35 175 793,00</b>	<b>32 999,95</b>	<b>35 208 792,95</b>
		3.1.1	Zber a likvidácia odpadu v OLO, a.s.	34 352 038	0	34 352 038	34 105 871,07	0,00	34 105 871,07
		3.1.1	Dotácie na kontajnerové stanovišťa		52 500	52 500	0,00	24 999,95	24 999,95
		3.1.2	Zber a likvidácia nebezpečného odpadu	0	0	0	0,00	0,00	0,00
		3.1.3	Zber a likvidácia zeleného odpadu	250 000	0	250 000	245 722,35	0,00	245 722,35
		3.1.4	Likvidácia čiernych skládok	0	0	0	0,00	0,00	0,00
		3.1.5	Budovanie nových zberných dvorov	0	0	0	0,00	8 000,00	8 000,00
		3.1.6	Likvidácia biologického odpadu	248 000	0	248 000	701 974,33	0,00	701 974,33
		3.1.7	Veterinárna oblasť	354 660	0	354 660	122 225,25	0,00	122 225,25
	<b>3.2</b>		<b>Verejné osvetlenie</b>	<b>8 048 201</b>	<b>10 000</b>	<b>8 058 201</b>	<b>9 257 271,37</b>	<b>170 377,69</b>	<b>9 427 649,06</b>
		3.2.1	Kvalitné verejné osvetlenie	8 048 201	10 000	8 058 201	9 257 271,37	170 377,69	9 427 649,06
	<b>3.3</b>		<b>Verejný poriadok a bezpečnosť</b>	<b>16 714 172</b>	<b>97 500</b>	<b>16 811 672</b>	<b>16 655 863,17</b>	<b>160 823,75</b>	<b>16 816 686,92</b>

Prehľad  
výdavkov hlavného mesta SR Bratislavy za rok 2025  
v programoch

v eur

pro-gram	pod-pro-gram	prvok	Ukazovateľ	ROZPOČET NA ROK 2025			SKUTOČNOSŤ ZA 4Q 2025		
				Bežné výdavky	Kapitálové výdavky	SPOLU	Bežné výdavky	Kapitálové výdavky	SPOLU
a	b	c	d	1	2	3	1	2	3
		3.3.1	Kvalitná činnosť mestskej polície	16 696 200	97 500	16 793 700	16 648 419,81	160 823,75	16 809 243,56
		3.3.2	Prevenčia kriminality	7 600	0	7 600	1 080,00	0,00	1 080,00
		3.3.3	Civilná ochrana	10 372	0	10 372	6 363,36	0,00	6 363,36
	<b>3.4</b>		<b>Huminitárna pomoc</b>	<b>497 000</b>	<b>0</b>	<b>497 000</b>	<b>192 749,22</b>	<b>0,00</b>	<b>192 749,22</b>
		3.4.1	Humanitárna pomoc - Ukrajina	0	0	0	0,00	0,00	0,00
		3.4.2	Útvar centrum Bottová	497 000	0	497 000	192 749,22	0,00	192 749,22
<b>4</b>			<b>Príspevkové organizácie, podpora služieb a cestovného</b>	<b>36 081 586</b>	<b>2 908 413</b>	<b>38 989 999</b>	<b>40 385 477,68</b>	<b>4 659 904,03</b>	<b>45 045 381,71</b>
	<b>4.1</b>		<b>Podpora cestovného ruchu</b>	<b>750 000</b>	<b>0</b>	<b>750 000</b>	<b>1 008 855,90</b>	<b>0,00</b>	<b>1 008 855,90</b>
		4.1.1	Podpora cestovného ruchu	750 000	0	750 000	1 008 855,90	0,00	1 008 855,90
	<b>4.2</b>		<b>Kultúra</b>	<b>10 273 389</b>	<b>558 663</b>	<b>10 832 052</b>	<b>10 749 368,06</b>	<b>975 725,14</b>	<b>11 725 093,20</b>
		4.2.1	BKIS	3 032 087	227 500	3 259 587	2 963 999,90	186 066,83	3 150 066,73
		4.2.2	Mestská knižnica	1 262 204	0	1 262 204	1 474 057,37	0,00	1 474 057,37
		4.2.3	Galéria mesta Bratislavy	2 460 485	106 163	2 566 648	2 763 046,09	129 858,95	2 892 905,04
		4.2.4	Múzeum mesta Bratislavy	3 438 613	225 000	3 663 613	3 548 264,70	659 799,36	4 208 064,06
		4.2.5	Účelové prostriedky na valorizáciu zamestnancov príspev.organiz.	0	0	0	0,00	0,00	0,00
		4.2.6	Program rozvoja kultúrnych príspevkových organizácií	80 000	0	80 000	0,00	0,00	0,00
		4.2.7	DPOH	0	0	0	0,00	0,00	0,00
	<b>4.3</b>		<b>Bratislavský lesopark ( Mestské lesy)</b>	<b>1 657 380</b>	<b>189 750</b>	<b>1 847 130</b>	<b>1 684 381,85</b>	<b>131 914,80</b>	<b>1 816 296,65</b>
	<b>4.4</b>		<b>ZOO</b>	<b>2 184 246</b>	<b>187 500</b>	<b>2 371 746</b>	<b>2 314 516,55</b>	<b>628 000,00</b>	<b>2 942 516,55</b>
	<b>4.5</b>		<b>Rekreačné a športové služby - STARZ</b>	<b>3 411 133</b>	<b>1 012 500</b>	<b>4 423 633</b>	<b>4 017 299,11</b>	<b>1 912 500,00</b>	<b>5 929 799,11</b>
	<b>4.6</b>		<b>Pohrebné služby (Marianum-Pohrebniectvo mesta BA)</b>	<b>5 408 687</b>	<b>0</b>	<b>5 408 687</b>	<b>5 675 011,23</b>	<b>0,00</b>	<b>5 675 011,23</b>
	<b>4.7</b>		<b>Pamiatková starostlivosť</b>	<b>400 246</b>	<b>0</b>	<b>400 246</b>	<b>429 600,26</b>	<b>0,00</b>	<b>429 600,26</b>
		4.7.1	MUOP	400 246	0	400 246	429 600,26	0,00	429 600,26
		4.7.2	Obnova NKP	0	0	0	0,00	0,00	0,00
	<b>4.8</b>		<b>GIB</b>	<b>260 000</b>	<b>0</b>	<b>260 000</b>	<b>344 000,00</b>	<b>0,00</b>	<b>344 000,00</b>
		4.8.1	Prevádzka GIB	259 000	0	259 000	338 000,00	0,00	338 000,00
		4.8.2	GIB - starostlivosť o pamiatky a fontány	1 000	0	1 000	6 000,00	0,00	6 000,00

Prehľad  
výdavkov hlavného mesta SR Bratislavy za rok 2025  
v programoch

v eur

pro-gram	pod-pro-gram	prvok	Ukazovateľ	ROZPOČET NA ROK 2025			SKUTOČNOSŤ ZA 4Q 2025		
				Bežné výdavky	Kapitálové výdavky	SPOLU	Bežné výdavky	Kapitálové výdavky	SPOLU
a	b	c	d	1	2	3	1	2	3
	<b>4.9</b>		<b>Komunálny podnik Bratislavy</b>	<b>9 436 505</b>	<b>900 000</b>	<b>10 336 505</b>	<b>11 708 971,40</b>	<b>980 772,49</b>	<b>12 689 743,89</b>
		05.1.0	Komunálny podnik Bratislavy	9 436 505	900 000	10 336 505	11 708 971,40	980 772,49	12 689 743,89
	<b>4.10</b>		<b>Bratislavské centrum služieb</b>	<b>2 300 000</b>	<b>60 000</b>	<b>2 360 000</b>	<b>2 453 473,32</b>	<b>30 991,60</b>	<b>2 484 464,92</b>
		01.1.1	Bratislavské centrum služieb	2 300 000	60 000	2 360 000	2 453 473,32	30 991,60	2 484 464,92
<b>5</b>			<b>Vzdelávanie a voľný čas</b>	<b>185 596 021</b>	<b>0</b>	<b>185 596 021</b>	<b>202 023 739,92</b>	<b>223 905,52</b>	<b>202 247 645,44</b>
	<b>5.1</b>		<b>Centrá voľného času</b>	<b>1 437 904</b>	<b>0</b>	<b>1 437 904</b>	<b>1 849 113,80</b>	<b>0,00</b>	<b>1 849 113,80</b>
		5.1.6	CVČ Gessayova - zlúčené od 1.1.2022	1 437 904	0	1 437 904	1 849 113,80	0,00	1 849 113,80
	<b>5.2</b>		<b>Základné umelecké školy</b>	<b>15 856 224</b>	<b>0</b>	<b>15 856 224</b>	<b>17 287 081,78</b>	<b>12 366,52</b>	<b>17 299 448,30</b>
		5.2.1	Základná umelecká škola - Kowalského	1 215 566	0	1 215 566	1 294 660,43	1 590,64	1 296 251,07
		5.2.2	Základná umelecká škola M. Ruppeldta - Panenská	1 393 417	0	1 393 417	1 586 506,05	6 032,38	1 592 538,43
		5.2.3	Základná umelecká škola Radlinského	260 615	0	260 615	268 469,83	0,00	268 469,83
		5.2.4	Základná umelecká škola - Exnárova	1 913 283	0	1 913 283	2 107 076,63	4 743,50	2 111 820,13
		5.2.5	Základná umelecká škola Ľ. Rajtera - Sklenárova	1 456 711	0	1 456 711	1 610 587,96	0,00	1 610 587,96
		5.2.6	Základná umelecká škola - Hálkova	1 213 965	0	1 213 965	1 318 301,40	0,00	1 318 301,40
		5.2.7	Základná umelecká škola - Vrbenkého	903 610	0	903 610	962 852,64	0,00	962 852,64
		5.2.8	Základná umelecká škola E. Suchoňa - Batkova	1 194 314	0	1 194 314	1 403 636,30	0,00	1 403 636,30
		5.2.9	Základná umelecká škola J. Kresánka - Karloveská	2 749 904	0	2 749 904	2 898 057,88	0,00	2 898 057,88
		5.2.10	Základná umelecká škola - Istrijská	979 227	0	979 227	1 054 592,89	0,00	1 054 592,89
		5.2.11	Základná umelecká škola - Topolčianska	1 372 522	0	1 372 522	1 477 109,06	0,00	1 477 109,06
		5.2.12	Základná umelecká škola - Daliborovo námestie	1 203 090	0	1 203 090	1 305 230,71	0,00	1 305 230,71
	<b>5.3</b>		<b>Neštátne školské zariadenia</b>	<b>15 928 500</b>	<b>0</b>	<b>15 928 500</b>	<b>13 630 723,93</b>	<b>0,00</b>	<b>13 630 723,93</b>
	<b>5.4</b>		<b>Ostatné školstvo a aktivity</b>	<b>152 373 393</b>	<b>0</b>	<b>152 373 393</b>	<b>169 256 820,41</b>	<b>211 539,00</b>	<b>169 468 359,41</b>
		5.4.1	Transfer mestským častiam na úseku školstva	151 950 000	0	151 950 000	169 142 914,29	211 539,00	169 354 453,29
		5.4.2	Talentovaná mládež a Deň učiteľov	50 000	0	50 000	0,00	0,00	0,00
		5.4.3	Riešenie havarijných situácií	30 000	0	30 000	0,00	0,00	0,00
		5.4.4	Mladá Bratislava	97 000	0	97 000	9 418,79	0,00	9 418,79
		5.4.5	Účelové prostriedky na zvýšenie platov pedagóg. a nepedagóg. zamestnancov	136 393	0	136 393	0,00	0,00	0,00
		5.4.6	Bratislavské školstvo	110 000	0	110 000	104 487,33	0,00	104 487,33
		5.4.7	Koncepcia mesta, práce s deťmi a mládežou	0	0	0	0,00	0,00	0,00
<b>6</b>			<b>Sociálna pomoc a služby</b>	<b>30 978 564</b>	<b>1 061 250</b>	<b>32 039 814</b>	<b>32 571 334,36</b>	<b>1 623 263,31</b>	<b>34 194 597,67</b>
	<b>6.1</b>		<b>Sociálna starostlivosť</b>	<b>25 401 964</b>	<b>1 061 250</b>	<b>26 463 214</b>	<b>26 468 689,41</b>	<b>1 619 313,31</b>	<b>28 088 002,72</b>
		6.1.1	Dom tretieho veku - Polereckého ul.	4 161 878	840 000	5 001 878	4 753 073,95	1 394 000,00	6 147 073,95
		6.1.2	Domov jesene života - Hanulova ul.	5 456 114	0	5 456 114	5 906 492,09	0,00	5 906 492,09
		6.1.3	Petržalský domov seniorov - Rusovská cesta	1 545 979	0	1 545 979	1 591 607,81	0,00	1 591 607,81

Prehľad  
výdavkov hlavného mesta SR Bratislavy za rok 2025  
v programoch

v eur

pro-gram	pod-pro-gram	prvok	Ukazovateľ	ROZPOČET NA ROK 2025			SKUTOČNOSŤ ZA 4Q 2025		
				Bežné výdavky	Kapitálové výdavky	SPOLU	Bežné výdavky	Kapitálové výdavky	SPOLU
a	b	c	d	1	2	3	1	2	3
		6.1.4	Domov seniorov Archa na Rozvodnej ul.	2 656 733	60 000	2 716 733	2 794 329,62	21 195,00	2 815 524,62
		6.1.5	Domov seniorov Lamač - Na barine	3 330 957	0	3 330 957	3 530 365,82	31 444,51	3 561 810,33
		6.1.6	Gerium, ul. Pri trati	2 806 546	120 000	2 926 546	2 956 897,70	100 810,10	3 057 707,80
		6.1.7	Domov pri kríži - ul. Pri Kríži	3 494 345	41 250	3 535 595	3 728 179,77	71 863,70	3 800 043,47
		6.1.8	RETEST - Resocializačné stredisko - Ľadová ul.	420 456	0	420 456	429 178,34	0,00	429 178,34
		6.1.9	Ubytovňa Fortuna	325 895	0	325 895	311 509,08	0,00	311 509,08
		6.1.10	Ubytovňa Kopčany	263 300	0	263 300	240 311,03	0,00	240 311,03
		6.1.11	Mestský útulok	194 000	0	194 000	139 773,85	0,00	139 773,85
		6.1.12	Krízové centrum REPULS - Budatínska	80 875	0	80 875	56 553,65	0,00	56 553,65
		6.1.13	Účel.prostriedky na valorizáciu plátov zamestnancov soc.zariadení a vratky nevyčerpanej dotácie zo ŠR	664 886	0	664 886	0,00	0,00	0,00
		6.1.14	Nízkoprahová soc.služba pre deti a rodinu FORTUNÁČIK	0	0	0	30 416,70	0,00	30 416,70
				0	0	0			0,00
	<b>6.2</b>		<b>Pomoc ľuďom bez domova</b>	<b>1 347 000</b>	<b>0</b>	<b>1 347 000</b>	<b>1 590 157,60</b>	<b>0,00</b>	<b>1 590 157,60</b>
		6.2.1	Podpora sociálnych služieb,programov a aktivít pre ľudí bez domova	1 330 000	0	1 330 000	1 576 749,38	0,00	1 576 749,38
		6.2.2	Krízové opatrenia pre ľudí bez domova	17 000	0	17 000	13 408,22	0,00	13 408,22
		6.2.3	Koncepcia riešenia problematiky ľudí bez domova	0	0	0	0,00	0,00	0,00
	<b>6.3</b>		<b>Podporné sociálne programy</b>	<b>147 500</b>	<b>0</b>	<b>147 500</b>	<b>32 711,44</b>	<b>3 950,00</b>	<b>36 661,44</b>
		6.3.1	Komunitný plán sociálnych služieb	0	0	0	0,00	0,00	0,00
		6.3.2	Podpora a aktivity pre vybrané skupiny obyvateľov	28 500	0	28 500	8 493,47	3 950,00	12 443,47
		6.3.3	Debarierizácia a sprístupňovanie verejného priestoru a inštitúcií	119 000	0	119 000	24 217,97	0,00	24 217,97
	<b>6.4</b>		<b>Podpora seniorov a aktívneho starnutia</b>	<b>2 781 000</b>	<b>0</b>	<b>2 781 000</b>	<b>2 832 869,03</b>	<b>0,00</b>	<b>2 832 869,03</b>
		6.4.1	Podpora sociálnych služieb neverejných poskytovateľov	2 580 500	0	2 580 500	2 720 812,57	0,00	2 720 812,57
		6.4.2	Podpora domácej opatrovateľskej služby a podpora starnutia v domácom prostredí	82 500	0	82 500	11 050,00	0,00	11 050,00
		6.4.3	Podpora aktívneho života seniorov	118 000	0	118 000	101 006,46	0,00	101 006,46

Prehľad  
výdavkov hlavného mesta SR Bratislavy za rok 2025  
v programoch

v eur

pro-gram	pod-pro-gram	prvok	Ukazovateľ	ROZPOČET NA ROK 2025			SKUTOČNOSŤ ZA 4Q 2025		
				Bežné výdavky	Kapitálové výdavky	SPOLU	Bežné výdavky	Kapitálové výdavky	SPOLU
a	b	c	d	1	2	3	1	2	3
	<b>6.5</b>		<b>Podpora detí, mladých ľudí a rodín v ohrození</b>	<b>962 300</b>	<b>0</b>	<b>962 300</b>	<b>1 357 776,92</b>	<b>0,00</b>	<b>1 357 776,92</b>
		6.5.1	Podpora sociálnych služieb, programov a aktivít pre deti, mladých ľudí a rodín v ohrození	104 000	0	104 000	119 888,41	0,00	119 888,41
		6.5.2	Podpora bývania pre deti, mladých ľudí a rodiny v ohrození	0	0	0	0,00	0,00	0,00
		6.5.3	Preventívne programy na predchádzanie sociálno-patologických javov	858 300	0	858 300	1 237 888,51	0,00	1 237 888,51
	<b>6.6</b>		<b>Prevencia a ukončovanie bezdomovectva</b>	<b>147 500</b>	<b>0</b>	<b>147 500</b>	<b>125 874,50</b>	<b>0,00</b>	<b>125 874,50</b>
		6.6.1	Zlepšenie kvality života v exponovaných lokalitách	147 500	0	147 500	125 874,50	0,00	125 874,50
	<b>6.7</b>		<b>Bezpečnosť, prevencia a znižovanie rizík v oblasti drog a sexbiznisu</b>	<b>172 000</b>	<b>0</b>	<b>172 000</b>	<b>149 582,78</b>	<b>0,00</b>	<b>149 582,78</b>
		6.7.1	Zlepšenie kvality života v exponovaných lokalitách	172 000	0	172 000	149 582,78	0,00	149 582,78
	<b>6.8</b>		<b>Prierezové aktivity</b>	<b>19 300</b>	<b>0</b>	<b>19 300</b>	<b>13 672,68</b>	<b>0,00</b>	<b>13 672,68</b>
		6.8.1	Informačné, publikačné a komunikačné aktivity	0	0	0	0,00	0,00	0,00
		6.8.2	Konferencie, workshopy, semináre	0	0	0	0,00	0,00	0,00
		6.8.3	Zvyšovanie kvality sociálnych služieb	14 300	0	14 300	10 543,85	0,00	10 543,85
		6.8.4	Vzdelávanie a supervízia	5 000	0	5 000	3 128,83	0,00	3 128,83
		6.8.5	Analytické činnosti	0	0	0	0,00	0,00	0,00
	<b>6.9</b>		<b>Krízové opatrenia -COVID-krízové opatrenia pre zraniteľné skupiny obyvateľstva</b>	<b>0</b>	<b>0</b>	<b>0</b>	<b>0,00</b>	<b>0,00</b>	<b>0,00</b>
<b>7</b>			<b>Efektívna a transparentná samospráva</b>	<b>60 587 235</b>	<b>1 184 668</b>	<b>61 771 903</b>	<b>58 806 837,83</b>	<b>1 215 370,12</b>	<b>60 022 207,95</b>
	<b>7.1</b>		<b>Ľudské zdroje</b>	<b>37 345 911</b>	<b>0</b>	<b>37 345 911</b>	<b>38 593 396,49</b>	<b>0,00</b>	<b>38 593 396,49</b>
		7.1.1	Ľudské zdroje - zamestnanci	36 402 577	0	36 402 577	37 803 747,05	0,00	37 803 747,05
		7.1.2	Výkon funkcie primátora	143 727	0	143 727	138 057,01	0,00	138 057,01
		7.1.3	Výkon funkcie námestníkov primátora	301 693	0	301 693	256 737,47	0,00	256 737,47
		7.1.4	Činnosť poslancov	497 914	0	497 914	394 854,96	0,00	394 854,96
	<b>7.2</b>		<b>Činnosť úradu</b>	<b>5 158 137</b>	<b>296 250</b>	<b>5 454 387</b>	<b>5 085 875,73</b>	<b>237 450,53</b>	<b>5 323 326,26</b>
		7.2.1	Vnútorná správa	3 247 140	146 250	3 393 390	3 079 992,58	137 001,56	3 216 994,14
		7.2.2	Zahraničné vzťahy a členstvo v organizáciách	30 000	0	30 000	28 769,52	0,00	28 769,52
		7.2.3	Komunikácia, marketing a vzťahy s verejnosťou	525 093	0	525 093	481 730,34	0,00	481 730,34
		7.2.4	Právne služby	1 215 904		1 215 904	1 459 675,96	0,00	1 459 675,96
		7.2.5	Mestské zdieľané služby	0	0	0	0,00	0,00	0,00
		7.2.6	Mestské stratégie a analýzy	140 000	150 000	290 000	35 707,33	100 448,97	136 156,30
	<b>7.3</b>		<b>Informačné služby</b>	<b>4 059 700</b>	<b>477 375</b>	<b>4 537 075</b>	<b>4 166 241,36</b>	<b>581 068,14</b>	<b>4 747 309,50</b>
		7.3.1	Údržba informačného systému	3 649 700	454 875	4 104 575	3 813 707,21	545 529,09	4 359 236,30

Prehľad  
výdavkov hlavného mesta SR Bratislavy za rok 2025  
v programoch

v eur

pro-gram	pod-pro-gram	prvok	Ukazovateľ	ROZPOČET NA ROK 2025			SKUTOČNOSŤ ZA 4Q 2025		
				Bežné výdavky	Kapitálové výdavky	SPOLU	Bežné výdavky	Kapitálové výdavky	SPOLU
a	b	c	d	1	2	3	1	2	3
		7.3.2	Elektronické služby bratislavskej samosprávy	170 000	0	170 000	112 360,38	0,00	112 360,38
		7.3.3	Rozvoj GIS	170 000	22 500	192 500	202 818,97	35 539,05	238 358,02
		7.3.4	Dátová politika	70 000	0	70 000	37 354,80	0,00	37 354,80
<b>7.4</b>			<b>Finančné služby</b>	<b>8 639 909</b>	<b>0</b>	<b>8 639 909</b>	<b>5 172 618,56</b>	<b>0,00</b>	<b>5 172 618,56</b>
		7.4.1	Dlhová služba	6 386 751	0	6 386 751	4 981 642,54	0,00	4 981 642,54
		7.4.2	Dane, poplatky, audit a poradenstvo	2 253 158	0	2 253 158	190 976,02	0,00	190 976,02
<b>7.5</b>			<b>Organizácia podujatí a podpora občians.aktivít</b>	<b>2 807 370</b>	<b>0</b>	<b>2 807 370</b>	<b>2 787 645,73</b>	<b>42 496,50</b>	<b>2 830 142,23</b>
<b>7.6</b>			<b>Rozvojové a EU projekty</b>	<b>198 975</b>	<b>0</b>	<b>198 975</b>	<b>299 690,84</b>	<b>13 698,00</b>	<b>313 388,84</b>
<b>7.7</b>			<b>Metropolitný inštitút Bratislavy</b>	<b>2 377 233</b>	<b>411 043</b>	<b>2 788 276</b>	<b>2 701 369,12</b>	<b>340 656,95</b>	<b>3 042 026,07</b>
<b>7.8</b>			<b>Poslanecké priority</b>	<b>0</b>	<b>0</b>	<b>0</b>	<b>0,00</b>	<b>0,00</b>	<b>0,00</b>
<b>7.9</b>			<b>Výdavky na akcie z poplatku za rozvoj</b>	<b>0</b>	<b>0</b>	<b>0</b>	<b>0,00</b>	<b>0,00</b>	<b>0,00</b>
<b>8</b>			<b>Správa a nakladanie s majetkom mesta</b>	<b>7 332 675</b>	<b>4 743 960</b>	<b>12 076 635</b>	<b>6 903 384,86</b>	<b>7 887 085,42</b>	<b>14 790 470,28</b>
	<b>8.1</b>		<b>Starostlivosť o bytové a nebytové priestory</b>	<b>4 803 605</b>	<b>3 073 949</b>	<b>7 877 554</b>	<b>4 781 514,32</b>	<b>5 579 028,10</b>	<b>10 360 542,42</b>
		8.1.1	Správa bytového a nebytového fondu	2 521 005	3 073 949	5 594 954	2 914 159,95	5 579 028,10	8 493 188,05
		8.1.2	Predaj bytov a pozemkov pod bytovými domami	20 000	0	20 000	12 091,36	0,00	12 091,36
		8.1.3	Energetická efektívnosť	0	0	0	0,00	0,00	0,00
		8.1.4	Hospodárenie s bytmi a nebytovými priestormi vo vlastníctve hl.mesta	2 262 600	0	2 262 600	1 855 263,01	0,00	1 855 263,01
<b>8.2</b>			<b>Nakladanie s majetkom</b>	<b>965 070</b>	<b>37 500</b>	<b>1 002 570</b>	<b>941 431,03</b>	<b>310 000,00</b>	<b>1 251 431,03</b>
		8.2.1	Nájmy nehnuteľností	25 120	0	25 120	14 117,52	0,00	14 117,52
		8.2.2	Správa nehnuteľností	485 000	37 500	522 500	504 642,23	310 000,00	814 642,23
		8.2.3	Správa mestských podnikov	365 450	0	365 450	325 473,43	0,00	325 473,43
		8.2.4	Podnikateľská činnosť	89 500	0	89 500	97 197,85	0,00	97 197,85
<b>8.3</b>			<b>Rozvoj nájomného bývania</b>	<b>1 564 000</b>	<b>1 632 511</b>	<b>3 196 511</b>	<b>1 180 439,51</b>	<b>1 998 057,32</b>	<b>3 178 496,83</b>
		8.3.1	Výstavba domov s nájomnými bytmi	7 000	1 632 511	1 639 511	10 660,38	1 998 057,32	2 008 717,70
		8.3.2	Náhrady nájomného	1 557 000	0	1 557 000	1 169 779,13	0,00	1 169 779,13
<b>CELKOM</b>				<b>532 267 789</b>	<b>79 705 471</b>	<b>611 973 260</b>	<b>548 738 468,46</b>	<b>74 477 002,92</b>	<b>623 215 471,38</b>

# Prehľad o čerpaní výdavkov hlavného mesta SR Bratislavy za rok 2025

## Bežné výdavky

prog-ram	pod-prog-ram	prvok	funkčná klasifikácia	EK položka	Ukazovateľ	Skutočnosť za rok 2024	Schválený rozpočet na rok 2025	Upravený rozpočet na rok 2025 po zmenách	Čerpanie k 31.12.2025	% plnenie	% 2025 2024
a	b	c	d	e	g						
<b>1</b>					<b>Mobilita a verejná doprava</b>	<b>106 272 854,11</b>	<b>116 269 541</b>	<b>116 353 798,00</b>	<b>115 695 765,32</b>	<b>99,4</b>	<b>108,9</b>
	<b>1.1</b>				<b>Integrovaný systém verejnej dopravy</b>	<b>104 510 867,70</b>	<b>114 133 795</b>	<b>114 157 530</b>	<b>114 078 273,93</b>	<b>99,9</b>	<b>109,2</b>
		<b>1.1.1</b>			<b>Mestská hromadná doprava</b>	<b>102 259 552,17</b>	<b>111 593 795</b>	<b>111 593 795</b>	<b>111 593 791,00</b>	<b>100,0</b>	<b>109,1</b>
			04.5.1	<b>640</b>	Transfer z rozpočtu mesta na bežné výdavky MHD	92 544 892,00	99 593 795	103 195 938	103 195 934,00	100,0	111,5
			04.5.1	<b>640</b>	Ekonomicky oprávnené náklady za predchádzajúce roky	9 355 959,41	12 000 000	8 397 857	8 397 857,00	100,0	89,8
			04.5.1	<b>640</b>	Transfer z rozp.mesta na bež.výdavky MHD po zavedení BID - úbytok tržieb DPB,a.s.	358 700,76		0		0,0	0,0
			04.5.1	<b>630</b>	Bežné výdavky - znalecké posudky, vratky a iné	0,00		0	0,00	0,0	0,0
		<b>1.1.2</b>			<b>Integrovaná doprava</b>	<b>2 251 315,53</b>	<b>2 540 000</b>	<b>2 563 735</b>	<b>2 484 482,93</b>	<b>96,9</b>	<b>110,4</b>
			04.5.1	<b>630</b>	Prímestská autobusová doprava - III. etapa Integrovaného dopravného systému v Bratislavskom kraji - kompenzácia zliav na cestovnom	103 672,50	120 000	77 254	108 364,45	140,3	104,5
			04.5.1	<b>640</b>	Spolufinancovanie prímestská autobusová doprava	27 818,83	80 000	15 075	15 074,94	100,0	54,2
			04.5.1	<b>640</b>	BID a.s. - III. etapa Integrovaného dopravného systému v Bratislavskom kraji - kompenzácia zliav na cestovnom	34 695,80	30 000	141 406	48 284,65	34,1	139,2
			04.5.1	<b>640</b>	DPB a.s. - III.etapa IDS BK - kompenzácia zliav na cestovnom	1 449 162,90	1 500 000	1 550 000	1 615 347,55	104,2	111,5
			04.5.1	<b>640</b>	Bratislavská integrovaná doprava, a.s.	635 965,50	810 000	780 000	697 411,34	89,4	109,7
	<b>1.2</b>				<b>Organizácia dopravy</b>	<b>1 761 986,41</b>	<b>2 135 746</b>	<b>2 196 268</b>	<b>1 617 491,39</b>	<b>73,6</b>	<b>91,8</b>
		<b>1.2.1</b>			<b>Dopravné prieskumy a plány</b>	<b>11 760,00</b>	<b>265 746</b>	<b>264 462</b>	<b>35 556,33</b>	<b>13,4</b>	<b>302,3</b>
			04.5.1	<b>630</b>	Dopravné prieskumy a plány	11 760,00	265 746	264 462	35 556,33	13,4	302,3
		<b>1.2.2</b>			<b>Dopravné značenie a svetelná signalizácia</b>	<b>1 750 226,41</b>	<b>1 870 000</b>	<b>1 931 806</b>	<b>1 581 935,06</b>	<b>81,9</b>	<b>90,4</b>
			04.5.1	<b>630</b>	Svetelná signalizácia	1 024 965,05	1 050 000	1 111 806	1 027 220,47	92,4	100,2
			04.5.1	<b>630</b>	Dopravné značenie	725 261,36	820 000	820 000	554 714,59	67,6	76,5
		<b>1.2.3</b>			<b>Riadenie dopravy</b>	<b>0,00</b>	<b>0</b>	<b>0</b>	<b>0,00</b>	<b>0,0</b>	<b>0,0</b>
			04.5.1	<b>630</b>	Preferencia verejnej dopravy	0,00	0	0	0	0,0	0,0

# Prehľad o čerpaní výdavkov hlavného mesta SR Bratislavy za rok 2025

## Bežné výdavky

prog- ram	pod- prog- ram	prvok	funkčná klasifi- kácia	EK po- lož- ka	Ukazovateľ	Skutočnosť za rok 2024	Schválený rozpočet na rok 2025	Upravený rozpočet na rok 2025 po zmenách	Čerpanie k 31.12.2025	% plnenie	% 2025 2024
a	b	c	d	e	g						
<b>2</b>					<b>Verejná infraštruktúra</b>	<b>30 021 722,36</b>	<b>34 958 096</b>	<b>34 886 182</b>	<b>31 070 251,73</b>	<b>89,1</b>	<b>103,5</b>
	<b>2.1</b>				<b>Uzemné plánovanie a rozvoj</b>	<b>125 076,00</b>	<b>216 961</b>	<b>64 269</b>	<b>18 942,00</b>	<b>29,5</b>	<b>15,1</b>
		<b>2.1.1</b>			<b>Uzemnoplánovacia činnosť</b>	<b>111 216,00</b>	<b>82 508</b>	<b>0</b>	<b>0,00</b>	<b>0,0</b>	<b>0,0</b>
			04.4.3	630	Uzemnoplánovacia činnosť	0,00	82 508	0	0,00	0,0	0,0
			04.4.3	630	Uzemnoplánovacia činnosť	111 216,00	0	0	0,00	0,0	0,0
		<b>2.1.2</b>			<b>Uzemný plán mesta a zón</b>	<b>13 860,00</b>	<b>102 840</b>	<b>47 549</b>	<b>18 942,00</b>	<b>39,8</b>	<b>136,7</b>
			04.4.3	630	Uzemný plán mesta, spracovanie urbanistických štúdií	13 860,00	102 840	47 549	18 942,00	39,8	136,7
		<b>2.1.3</b>	04.4.3	<b>630</b>	<b>Činnosť hlavného architekta</b>	<b>0,00</b>	<b>31 613</b>	<b>16 720</b>	<b>0,00</b>	<b>0,0</b>	<b>0,0</b>
	<b>2.2</b>				<b>Infraštruktúra ciest, cyklotrás a parkovísk</b>	<b>23 277 542,90</b>	<b>25 144 163</b>	<b>27 204 869</b>	<b>25 041 056,81</b>	<b>92,0</b>	<b>107,6</b>
		<b>2.2.1</b>			<b>Výstavba a oprava cestnej a pešej infraštruktúry</b>	<b>12 656 661,41</b>	<b>12 068 725</b>	<b>13 339 214</b>	<b>12 390 332,66</b>	<b>92,9</b>	<b>97,9</b>
			04.5.1	<b>630</b>	Koordinácia dopravných systémov	45 127,54	87 500	56 688	29 278,00	51,6	64,9
			04.5.1	<b>630</b>	Výstavba a oprava cestnej a pešej infraštruktúry - prípravné práce - geodetické zamerania, prieskumy, posudky, štúdie, vecné bremená	42 509,40	60 000	40 468	31 671,22	78,3	74,5
			04.5.1	<b>630</b>	Výstavba a oprava cestnej a pešej infraštruktúry - prípravné práce - geodetické zamerania, prieskumy, posudky, štúdie, vecné bremená	4 992,00	26 000	26 000	676,50	2,6	13,6
			04.5.1	<b>630</b>	Opravy a údržba komunikácií	4 858 359,77	4 709 000	5 000 180	4 651 350,81	93,0	95,7
			04.5.1	<b>630</b>	Opravy a údržba inžinierskych objektov	4 382 215,26	4 459 225	4 801 478	4 382 406,34	91,3	100,0
			04.5.1	<b>630</b>	Opravy a údržba komunikácií	3 111 922,85	2 482 000	3 184 098	3 176 405,78	99,8	102,1
			04.5.1	<b>630</b>	Opravy a údržba DZ	169 687,97	185 000	185 000	73 243,96	39,6	43,2
			01.1.1	<b>640</b>	Bežný transfer mestským častiam na prechod kompetencií na úseku životného prostredia zo štátneho rozpočtu	41 846,62	60 000	45 302	45 300,05	100,0	108,3
		<b>2.2.2</b>			<b>Čistenie cestnej infraštruktúry</b>	<b>4 528 973,61</b>	<b>3 955 533</b>	<b>4 594 041</b>	<b>4 590 487,30</b>	<b>99,9</b>	<b>101,4</b>
			05.1.0	<b>630</b>	Čistenie komunikácií, mostov, podchodov	823 644,12	750 000	843 482	842 387,24	99,9	102,3
			05.1.0	<b>630</b>	Čistenie komunikácií	3 705 329,49	3 205 533	3 750 559	3 748 100,06	99,9	101,2
		<b>2.2.3</b>			<b>Výstavba a údržba cyklotrás</b>	<b>549 907,40</b>	<b>1 111 000</b>	<b>1 391 816</b>	<b>1 134 467,81</b>	<b>81,5</b>	<b>206,3</b>
			04.5.1	<b>630</b>	Opravy cyklotrás	37 607,77	50 000	60 816	36 771,68	60,5	97,8
			04.5.1	<b>630</b>	Výstavba cyklotrás		30 000	30 000	560,00	1,9	0,0
			04.5.1	<b>630</b>	Projekty podpora cyklodopravy		0	10 000	0,00	0,0	0,0
			04.5.1	<b>630</b>	Oprava a údržba cyklotrás	512 299,63	1 031 000	1 291 000	1 097 136,13	85,0	214,2
		<b>2.2.4</b>			<b>Výstavba a údržba parkovísk</b>	<b>5 542 000,48</b>	<b>8 008 905</b>	<b>7 879 798</b>	<b>6 925 769,04</b>	<b>87,9</b>	<b>125,0</b>
			04.5.1	<b>630</b>	Parkovacia politika a parkoviská	5 227 876,36	7 026 405	6 787 298	6 163 576,78	90,8	117,9
			04.5.1	<b>640</b>	Parkovacia politika a parkoviská - transfery		2 500	2 500	2 420,50	96,8	0,0
			04.5.1	<b>630</b>	Oprava a údržba parkovísk	314 124,12	980 000	1 090 000	759 771,76	69,7	241,9



# Prehľad o čerpaní výdavkov hlavného mesta SR Bratislavy za rok 2025

## Bežné výdavky

prog-ram	pod-prog-ram	prvok	funkčná klasifikácia	EK položka	Ukazovateľ	Skutočnosť za rok 2024	Schválený rozpočet na rok 2025	Upravený rozpočet na rok 2025 po zmenách	Čerpanie k 31.12.2025	% plnenie	% 2025 2024
a	b	c	d	e	g						
	<b>2.3</b>				<b>Nosný dopravný systém</b>	<b>1 656 042,47</b>	<b>3 207 800</b>	<b>2 053 123</b>	<b>1 590 916,83</b>	<b>77,5</b>	<b>96,1</b>
		<b>2.3.1</b>			<b>Nosný dopravný systém - cesty, mosty a trate</b>	<b>1 656 042,47</b>	<b>3 207 800</b>	<b>2 053 123</b>	<b>1 590 916,83</b>	<b>77,5</b>	<b>96,1</b>
			04.5.1	<b>630</b>	Nosný systém MHD	112 199,96	120 000	123 900	116 099,96	93,7	103,5
			04.5.1	<b>640</b>	Nosný systém MHD - Transfer DPB a.s.	389 502,58	0	0	0,00	0,0	0,0
			04.5.1	<b>630</b>	Nosný dopravný systém - trate a Starý most	971 450,90	2 795 300	1 255 345	905 746,00	72,2	93,2
			04.5.1	<b>630</b>	Konzultačné a projekčné práce	136 929,03	235 000	204 495	134 805,52	65,9	98,4
			04.5.1	<b>630</b>	Konzultačné a projekčné práce	45 960,00	57 500	469 383	434 265,35	92,5	944,9
	<b>2.4</b>				<b>Infraštruktúra verejných priestranstiev a zelene</b>	<b>4 963 060,99</b>	<b>6 389 172</b>	<b>5 563 921</b>	<b>4 419 336,09</b>	<b>79,4</b>	<b>89,0</b>
		<b>2.4.1</b>			<b>Obnova a starostlivosť o verejné priestranstvá, parky a zelené plochy</b>	<b>4 963 060,99</b>	<b>6 389 172</b>	<b>5 563 921</b>	<b>4 419 336,09</b>	<b>79,4</b>	<b>89,0</b>
			06.2.0	<b>630</b>	Rutinná a štandardná údržba (dopravná zeleň)	754 986,55	695 000	500 129	499 794,42	99,9	66,2
			06.2.0	<b>630</b>	Nákup a údržba mestského mobiliáru	257 661,26	240 000	260 082	184 740,62	71,0	71,7
			06.2.0	<b>630</b>	Rutinná a štandardná údržba - poistné	0,00	0	5 000	3 893,05	77,9	0,0
			06.2.0	<b>630</b>	Starostlivosť o verejné priestranstvá - nákup lavičiek a mestského mobiliáru	0,00	0	0	0,00	0,0	0,0
			06.2.0	<b>630</b>	Verejné priestranstvá - prípravné práce - geodetické zamerania, posudky, prieskumy, štúdie, inžiniering	142 333,68	133 000	250 783	140 126,01	55,9	98,4
			06.2.0	<b>630</b>	Rutinná a štandardná údržba (parkov, zelených plôch vrátane náhr.výsadby, lavičky)	3 808 079,50	5 321 172	4 547 927	3 590 781,99	79,0	94,3

Prehľad o čerpaní výdavkov hlavného mesta SR Bratislavy za rok 2025

Bežné výdavky

prog- ram	pod- prog- ram	prvok	funkčná klasifi- kácia	EK po- lož- ka	Ukazovateľ	Skutočnosť za rok 2024	Schválený rozpočet na rok 2025	Upravený rozpočet na rok 2025 po zmenách	Čerpanie k 31.12.2025	% plnenie	% 2025 2024
a	b	c	d	e	g		1				
3					<b>Poriadok a bezpečnosť</b>	<b>60 812 434,77</b>	<b>60 464 071</b>	<b>63 310 017</b>	<b>61 281 676,76</b>	<b>96,8</b>	<b>100,8</b>
	3.1				<b>Odpadové hospodárstvo a veterinárna oblasť</b>	<b>33 609 565,81</b>	<b>35 204 698</b>	<b>36 685 955</b>	<b>35 175 793,00</b>	<b>95,9</b>	<b>104,7</b>
		3.1.1			<b>Nakladanie s komunálnym odpadom</b>	<b>32 518 987,98</b>	<b>34 352 038</b>	<b>34 352 038</b>	<b>34 105 871,07</b>	<b>99,3</b>	<b>104,9</b>
			05.1.0	630	Zber, preprava, zneškodňovanie odpadov- realizovaný OLO, a.s	32 518 987,98	34 352 038	34 352 038	34 105 871,07	99,3	104,9
		3.1.2			<b>Zber a likvidácia nebezpečného odpadu</b>	<b>0,00</b>	<b>0</b>	<b>0</b>	<b>0,00</b>	<b>0,0</b>	<b>0,0</b>
			05.1.0	630	Zber, preprava, zneškodňovanie odpadov (skládky, zber škodlivín...)	0,00	0	0	0,00	0,0	0,0
		3.1.3			<b>Zber a likvidácia zeleného odpadu</b>	<b>283 572,21</b>	<b>250 000</b>	<b>290 106</b>	<b>245 722,35</b>	<b>84,7</b>	<b>86,7</b>
			05.1.0	630	Zber, preprava, zneškodňovanie a znehodnocovanie odpadov (z odpadu z čistenia a z odpadu z dopravnej zelene)	207 145,83	150 000	193 562	192 640,26	99,5	93,0
			05.1.0	630	Zber, preprava, zneškodňovanie a znehodnocovanie odpadov (odpad z úprav zelených plôch vo vlastníctve mesta)	76 426,38	100 000	96 544	53 082,09	55,0	69,5
		3.1.4			<b>Likvidácia čiernych skládok</b>	<b>0,00</b>	<b>0</b>	<b>0</b>	<b>0,00</b>	<b>0,0</b>	<b>0,0</b>
			05.1.0	630	Likvidácia čiernych skládok	0,00	0	0	0,00	0,0	0,0
		3.1.5			<b>Budovanie infraštruktúry odpadového hospodárstva</b>	<b>0,00</b>	<b>0</b>	<b>0</b>	<b>0,00</b>	<b>0,0</b>	<b>0,0</b>
		3.1.6			<b>Likvidácia biologického odpadu</b>	<b>647 154,62</b>	<b>248 000</b>	<b>1 739 738</b>	<b>701 974,33</b>	<b>40,3</b>	<b>108,5</b>
			05.1.0	630	Projekty na podporu obehového hospodárstva a kuchynského odpadu a výdavky z Enviromentálneho fondu	647 154,62	248 000	1 739 738	701 974,33	40,3	108,5
		3.1.7			<b>Veterinárna oblasť</b>	<b>159 851,00</b>	<b>354 660</b>	<b>304 073</b>	<b>122 225,25</b>	<b>40,2</b>	<b>76,5</b>
			04.2.1	630	Veterinárna asanácia a projekt Intereg - regulácia komárov	159 851,00	354 660	304 073	122 225,25	40,2	76,5
	3.2				<b>Verejné osvetlenie</b>	<b>10 571 119,23</b>	<b>8 048 201</b>	<b>9 257 271</b>	<b>9 257 271,37</b>	<b>100,0</b>	<b>87,6</b>
		3.2.1			<b>Kvalitné verejné osvetlenie</b>	<b>10 571 119,23</b>	<b>8 048 201</b>	<b>9 257 271</b>	<b>9 257 271,37</b>	<b>100,0</b>	<b>87,6</b>
			06.4.0	630	Rutinná a štandardná údržba verejného osvetlenia	10 571 119,23	8 048 201	9 257 271	9 257 271,37	100,0	87,6
	3.3				<b>Verejný poriadok a bezpečnosť</b>	<b>15 723 642,00</b>	<b>16 714 172</b>	<b>17 155 156</b>	<b>16 655 863,17</b>	<b>97,1</b>	<b>105,9</b>
		3.3.1			<b>Kvalitná činnosť mestskej polície</b>	<b>15 708 039,14</b>	<b>16 696 200</b>	<b>17 143 684</b>	<b>16 648 419,81</b>	<b>97,1</b>	<b>106,0</b>
			03.1.0	600	<b>Policajné služby</b>	<b>15 708 039,14</b>	<b>16 696 200</b>	<b>17 143 684</b>	<b>16 648 419,81</b>	<b>97,1</b>	<b>106,0</b>
					z toho: 610 Mzdy, platy, služobné príjmy a ostatné osobné vyrovnania	9 418 532,31	10 017 789	10 306 389	10 013 483,49	97,2	106,3
					620 Poistné a príspevok do poisťovní	3 674 980,43	3 963 664	4 052 148	3 882 615,62	95,8	105,6
					630 Tovary a služby	1 800 271,49	1 876 337	1 974 297	1 945 185,77	98,5	108,0
					640 Bežné transfery (odchodné, nemocenské dávky, a iné)	814 254,91	838 410	810 850	807 134,93	99,5	99,1
		3.3.2			<b>Prevenčia kriminality</b>	<b>3 600,00</b>	<b>7 600</b>	<b>1 100</b>	<b>1 080,00</b>	<b>98,2</b>	<b>30,0</b>
			03.1.0	630	Prevenčia kriminality MsP	1 920,00	7 600	1 100	1 080,00	98,2	56,3
			03.1.0	630	Správa kamerového systému	1 680,00	0	0	0,00	0,0	0,0
		3.3.3	02.2.0	630	<b>Čiivilná ochrana - prevádzkovanie CO krytu na Bajzovej ul.</b>	<b>12 002,86</b>	<b>10 372</b>	<b>10 372</b>	<b>6 363,36</b>	<b>61,4</b>	<b>53,0</b>
	3.4				<b>Humanitárna pomoc</b>	<b>908 107,73</b>	<b>497 000</b>	<b>211 635</b>	<b>192 749,22</b>	<b>91,1</b>	<b>21,2</b>
		3.4.1	10.7.0	630	<b>Humanitárna pomoc - Ukrajina</b>	<b>0,00</b>	<b>0</b>	<b>0</b>	<b>0,00</b>	<b>0,0</b>	<b>0,0</b>
		3.4.1	10.7.0	640	<b>Humanitárna pomoc - Ukrajina - bežný transfér</b>	<b>0,00</b>	<b>0</b>	<b>-5 253</b>	<b>0,00</b>	<b>0,0</b>	<b>0,0</b>
		3.4.2	10.7.0		<b>Podpora pre ľudí s cudzineckým pôvodom</b>	<b>908 107,73</b>	<b>497 000</b>	<b>216 888</b>	<b>192 749,22</b>	<b>88,9</b>	<b>21,2</b>
				630	Podpora pre ľudí s cudzineckým pôvodom	908 107,73	497 000	216 888	192 749,22	88,9	21,2

Prehľad o čerpaní výdavkov hlavného mesta SR Bratislavy za rok 2025

Bežné výdavky

prog- ram	pod- prog- ram	prvok	funkčn á klasifi- kácia	EK po- lož- ka	Ukazovateľ	Skutočnosť za rok 2024	Schválený rozpočet na rok 2025	Upravený rozpočet na rok 2025 po zmenách	Čerpanie k 31.12.2025	% plnenie	% 2025 2024
a	b	c	d	e	g		1				
<b>4</b>					<b>Príspevkové organizácie, podpora služieb a cestovného ruchu</b>	<b>35 435 508,08</b>	<b>36 081 586</b>	<b>40 550 523</b>	<b>40 385 477,68</b>	<b>99,6</b>	<b>114,0</b>
	<b>4.1</b>				<b>Cestovný ruch</b>	<b>600 000,00</b>	<b>750 000</b>	<b>1 008 856</b>	<b>1 008 855,90</b>	<b>100,0</b>	<b>168,1</b>
		<b>4.1.1</b>			<b>Podpora cestovného ruchu</b>	<b>600 000,00</b>	<b>750 000</b>	<b>1 008 856</b>	<b>1 008 855,90</b>	<b>100,0</b>	<b>168,1</b>
			04.7.3	<b>640</b>	Členský príspevok hl.mesta do Bratislava Tourist Board (BTB)	600 000,00	750 000	1 008 856	1 008 855,90	100,0	168,1
	<b>4.2</b>				<b>Kultúra</b>	<b>9 762 533,00</b>	<b>10 273 389</b>	<b>10 819 208</b>	<b>10 749 368,06</b>	<b>99,4</b>	<b>110,1</b>
		<b>4.2.1</b>			<b>BKIS</b>	<b>2 772 427,00</b>	<b>3 032 087</b>	<b>2 964 000</b>	<b>2 963 999,90</b>	<b>100,0</b>	<b>106,9</b>
			08.2.0	<b>640</b>	Bratislavské kultúrne a informačné stredisko (BKIS)	2 772 427,00	3 032 087	2 964 000	2 963 999,90	100,0	106,9
		<b>4.2.2</b>			<b>Mestská knižnica</b>	<b>1 313 204,00</b>	<b>1 262 204</b>	<b>1 478 716</b>	<b>1 474 057,37</b>	<b>99,7</b>	<b>112,2</b>
			08.2.0	<b>640</b>	Mestská knižnica (MKB)	1 313 204,00	1 262 204	1 478 716	1 474 057,37	99,7	112,2
		<b>4.2.3</b>			<b>Galéria mesta Bratislavy</b>	<b>2 487 985,00</b>	<b>2 460 485</b>	<b>2 765 500</b>	<b>2 763 046,09</b>	<b>99,9</b>	<b>111,1</b>
			08.2.0	<b>640</b>	Galéria mesta Bratislavy (GMB)	2 487 985,00	2 100 635	2 392 650	2 390 196,09	99,9	96,1
			08.2.0	<b>640</b>	Výdavky spojené s prenájomom depozitára	0,00	359 850	372 850	372 850,00	100,0	0,0
		<b>4.2.4</b>			<b>Múzeum mesta Bratislavy</b>	<b>3 188 917,00</b>	<b>3 438 613</b>	<b>3 608 892</b>	<b>3 548 264,70</b>	<b>98,3</b>	<b>111,3</b>
			08.2.0	<b>640</b>	Múzeum mesta Bratislavy (MMB)	2 868 387,00	3 115 083	3 285 362	3 224 734,70	98,2	112,4
			08.2.0	<b>640</b>	Výdavky spojené s prenájomom depozitára	320 530,00	323 530	323 530	323 530,00	100,0	100,9
		<b>4.2.6</b>			<b>Program rozvoja kultúrnych príspevkových organizácií</b>	<b>0,00</b>	<b>80 000</b>	<b>2 100</b>	<b>0,00</b>	<b>0,0</b>	<b>0,0</b>
			08.2.0	<b>640</b>	Program rozvoja kultúrnych príspevkových organizácií	0,00	80 000	2 100	0,00	0,0	0,0
		<b>4.2.7</b>			<b>DPOH - presunuté na prvok 7.5.1</b>	<b>0,00</b>	<b>0</b>	<b>0</b>	<b>0,00</b>	<b>0,0</b>	<b>0,0</b>
	<b>4.3</b>				<b>Bratislavský lesopark</b>	<b>1 352 442,18</b>	<b>1 657 380</b>	<b>1 688 568</b>	<b>1 684 381,85</b>	<b>99,8</b>	<b>124,5</b>
			04.2.2	<b>640</b>	Mestské lesy v Bratislave (MLBA)	1 352 442,18	1 657 380	1 688 568	1 684 381,85	99,8	124,5
	<b>4.4</b>				<b>ZOO</b>	<b>2 124 065,31</b>	<b>2 184 246</b>	<b>2 326 197</b>	<b>2 314 516,55</b>	<b>99,5</b>	<b>109,0</b>
			08.2.0	<b>640</b>	Zoologická záhrada (ZOO)	2 124 065,31	2 184 246	2 326 197	2 314 516,55	99,5	109,0
	<b>4.5</b>				<b>Rekreačné a športové služby - STARZ</b>	<b>3 479 616,94</b>	<b>3 411 133</b>	<b>4 017 300</b>	<b>4 017 299,11</b>	<b>100,0</b>	<b>115,5</b>
			08.1.0	<b>640</b>	Príspevok na bežné výdavky STARZ-u	3 479 616,94	3 411 133	4 017 300	4 017 299,11	100,0	115,5
	<b>4.6</b>				<b>Pohrebné služby (Marianum-Pohrebníctvo mesta Bratislavy)</b>	<b>5 230 989,65</b>	<b>5 408 687</b>	<b>5 694 511</b>	<b>5 675 011,23</b>	<b>99,7</b>	<b>108,5</b>
			06.2.0	<b>640</b>	Marianum-Pohrebníctvo mesta Bratislavy	5 210 047,00	5 392 266	5 671 265	5 651 765,78	99,7	108,5
			06.2.0	<b>640</b>	Vojnové hroby financované zo ŠR	20 942,65	16 421	23 246	23 245,45	100,0	111,0
	<b>4.7</b>				<b>Pamiatková starostlivosť</b>	<b>398 854,00</b>	<b>400 246</b>	<b>432 650</b>	<b>429 600,26</b>	<b>99,3</b>	<b>107,7</b>
		<b>4.7.1</b>			<b>MUOP</b>	<b>398 854,00</b>	<b>400 246</b>	<b>432 650</b>	<b>429 600,26</b>	<b>99,3</b>	<b>107,7</b>
			08.2.0	<b>640</b>	Mestský ústav ochrany pamiatok (MUOP)	398 854,00	400 246	432 650	429 600,26	99,3	107,7
		<b>4.7.2</b>			<b>Obnova NKP</b>	<b>0,00</b>	<b>0</b>	<b>0</b>	<b>0,00</b>	<b>0,0</b>	<b>0,0</b>
	<b>4.8</b>				<b>GIB</b>	<b>403 000,00</b>	<b>260 000</b>	<b>345 848</b>	<b>344 000,00</b>	<b>99,5</b>	<b>85,4</b>
		<b>4.8.1</b>			<b>Prevádzka GIB-u</b>	<b>343 000,00</b>	<b>259 000</b>	<b>339 848</b>	<b>338 000,00</b>	<b>99,5</b>	<b>98,5</b>
			04.4.3	<b>640</b>	Generálny investor Bratislavy (GIB)	343 000,00	259 000	339 848	338 000,00	99,5	98,5
		<b>4.8.2</b>			<b>GIB-starostlivosť o pamiatky, fontány a mestské objekty</b>	<b>60 000,00</b>	<b>1 000</b>	<b>6 000</b>	<b>6 000,00</b>	<b>100,0</b>	<b>10,0</b>
			08.1.0	<b>630</b>	Generálny investor Bratislavy	0,00	0	0	0,00	0,0	0,0
			08.2.0	<b>640</b>	Generálny investor Bratislavy	60 000,00	1 000	6 000	6 000,00	100,0	10,0
	<b>4.9</b>				<b>Komunálny podnik Bratislavy</b>	<b>9 691 369,00</b>	<b>9 436 505</b>	<b>11 708 972</b>	<b>11 708 971,40</b>	<b>100,0</b>	<b>120,8</b>
			05.1.0	<b>640</b>	Komunálny podnik Bratislavy (KPB)	9 691 369,00	9 436 505	11 708 972	11 708 971,40	100,0	120,8
	<b>4.10</b>				<b>Bratislavské centrum služieb</b>	<b>2 392 638,00</b>	<b>2 300 000</b>	<b>2 508 413</b>	<b>2 453 473,32</b>	<b>97,8</b>	<b>102,5</b>
			01.1.1	<b>640</b>	Bratislavské centrum služieb (BCS)	2 392 638,00	2 300 000	2 508 413	2 453 473,32	97,8	102,5

# Prehľad o čerpaní výdavkov hlavného mesta SR Bratislavy za rok 2025

## Bežné výdavky

prog- ram	pod- prog- ram	prvok	funkčná klasifi- kácia	EK po- lož- ka	Ukazovateľ Organizácia (útvár, oddelenie)	Skutočnosť za rok 2024	Schválený rozpočet na rok 2025	Upravený rozpočet na rok 2025 po zmenách	Čerpanie k 31.12.2025	% plnenie	% 2025 2024
a	b	c	d	e	g		1				
<b>5</b>					<b>Vzdelávanie a voľný čas</b>	<b>154 352 979,18</b>	<b>185 596 021</b>	<b>203 422 679</b>	<b>202 023 739,92</b>	<b>99,3</b>	<b>130,9</b>
	<b>5.1</b>				<b>Centrá voľného času</b>	<b>1 646 991,66</b>	<b>1 437 904</b>	<b>1 850 627</b>	<b>1 849 113,80</b>	<b>99,9</b>	<b>112,3</b>
		<b>5.1.6</b>	<b>09.5.0</b>	<b>600</b>	<b>Centrum voľného času - Gessayova - zlúčené 5 CVČ od 1.1.2022</b>	<b>1 646 991,66</b>	<b>1 437 904</b>	<b>1 850 627</b>	<b>1 849 113,80</b>	<b>99,9</b>	<b>112,3</b>
					Bežné výdavky					<b>0,0</b>	<b>0,0</b>
					v tom: 610 Mzdy, platy, služobné príjmy a ostatné osobné vyrovnania	754 885,29	731 516	883 484	883 465,28	100,0	117,0
					620 Poistné a príspevok do poisťovní	325 964,26	308 329	381 955	380 627,92	99,7	116,8
					630 Tovary a služby	557 402,96	393 059	563 200	563 034,21	100,0	101,0
					640 Bežné transfery	8 739,15	5 000	21 988	21 986,39	100,0	251,6
	<b>5.2</b>				<b>Základné umelecké školy</b>	<b>16 305 004,94</b>	<b>15 856 224</b>	<b>17 370 965</b>	<b>17 287 081,78</b>	<b>99,5</b>	<b>106,0</b>
		<b>5.2.1</b>	<b>09.5.0</b>	<b>600</b>	<b>Základná umelecká škola - Kowalského</b>	<b>1 238 901,60</b>	<b>1 215 566</b>	<b>1 298 787</b>	<b>1 294 660,43</b>	<b>99,7</b>	<b>104,5</b>
					Bežné výdavky					<b>0,0</b>	<b>0,0</b>
					v tom: 610 Mzdy, platy, služobné príjmy a ostatné osobné vyrovnania	792 443,72	777 407	838 815	838 815,00	100,0	105,9
					620 Poistné a príspevok do poisťovní	299 898,88	294 800	316 613	312 486,43	98,7	104,2
					630 Tovary a služby	140 071,00	136 871	136 871	136 871,00	100,0	97,7
					640 Bežné transfery	6 488,00	6 488	6 488	6 488,00	100,0	100,0
		<b>5.2.2</b>	<b>09.5.0</b>	<b>600</b>	<b>Základná umelecká škola M. Ruppeldta - Panenská</b>	<b>1 483 421,46</b>	<b>1 393 417</b>	<b>1 590 262</b>	<b>1 586 506,05</b>	<b>99,8</b>	<b>106,9</b>
					Bežné výdavky					<b>0,0</b>	<b>0,0</b>
					v tom: 610 Mzdy, platy, služobné príjmy a ostatné osobné vyrovnania	982 537,16	967 928	1 065 030	1 064 665,18	100,0	108,4
					620 Poistné a príspevok do poisťovní	359 151,75	338 775	393 186	390 538,68	99,3	108,7
					630 Tovary a služby	134 619,87	81 214	124 186	123 958,81	99,8	92,1
					640 Bežné transfery	7 112,68	5 500	7 860	7 343,38	93,4	103,2
		<b>5.2.3</b>	<b>09.5.0</b>	<b>600</b>	<b>Základná umelecká škola - Radlinského</b>	<b>245 719,79</b>	<b>260 615</b>	<b>272 802</b>	<b>268 469,83</b>	<b>98,4</b>	<b>109,3</b>
					Bežné výdavky					<b>0,0</b>	<b>0,0</b>
					v tom: 610 Mzdy, platy, služobné príjmy a ostatné osobné vyrovnania	154 940,00	154 940	163 580	163 579,79	100,0	105,6
					620 Poistné a príspevok do poisťovní	55 275,27	58 132	61 679	58 361,15	94,6	105,6
					630 Tovary a služby	28 250,94	40 243	39 743	38 762,20	97,5	137,2
					640 Bežné transfery	7 253,58	7 300	7 800	7 766,69	99,6	107,1
		<b>5.2.4</b>	<b>09.5.0</b>	<b>600</b>	<b>Základná umelecká škola - Exnárova</b>	<b>1 940 648,30</b>	<b>1 913 283</b>	<b>2 110 166</b>	<b>2 107 076,63</b>	<b>99,9</b>	<b>108,6</b>
					Bežné výdavky					<b>0,0</b>	<b>0,0</b>
					v tom: 610 Mzdy, platy, služobné príjmy a ostatné osobné vyrovnania	1 271 919,07	1 301 922	1 358 922	1 358 921,41	100,0	106,8
					620 Poistné a príspevok do poisťovní	460 768,48	465 990	497 818	497 817,19	100,0	108,0
					630 Tovary a služby	145 052,26	102 871	145 434	142 346,10	97,9	98,1
					640 Bežné transfery	62 908,49	42 500	107 992	107 991,93	100,0	171,7
		<b>5.2.5</b>	<b>09.5.0</b>	<b>600</b>	<b>Základná umelecká škola Ľ. Rajtera - Sklenárova</b>	<b>1 537 171,31</b>	<b>1 456 711</b>	<b>1 626 449</b>	<b>1 610 587,96</b>	<b>99,0</b>	<b>104,8</b>
					Bežné výdavky					<b>0,0</b>	<b>0,0</b>
					v tom: 610 Mzdy, platy, služobné príjmy a ostatné osobné vyrovnania	954 197,00	941 011	1 045 012	1 045 011,76	100,0	109,5
					620 Poistné a príspevok do poisťovní	351 873,84	345 496	387 346	387 345,77	100,0	110,1
					630 Tovary a služby	220 646,81	164 204	171 712	166 785,13	97,1	75,6
					640 Bežné transfery	10 453,66	6 000	22 379	11 445,30	51,1	109,5
		<b>5.2.6</b>	<b>09.5.0</b>	<b>600</b>	<b>Základná umelecká škola - Háľkova</b>	<b>1 245 141,70</b>	<b>1 213 965</b>	<b>1 325 789</b>	<b>1 318 301,40</b>	<b>99,4</b>	<b>105,9</b>
					Bežné výdavky					<b>0,0</b>	<b>0,0</b>
					v tom: 610 Mzdy, platy, služobné príjmy a ostatné osobné vyrovnania	829 583,59	815 748	880 070	877 016,62	99,7	105,7
					620 Poistné a príspevok do poisťovní	302 861,97	286 998	319 622	318 107,89	99,5	105,0
					630 Tovary a služby	89 929,55	107 319	111 197	108 530,10	97,6	120,7
					640 Bežné transfery	22 766,59	3 900	14 900	14 646,79	98,3	64,3
		<b>5.2.7</b>	<b>09.5.0</b>	<b>600</b>	<b>Základná umelecká škola - Vrbenského</b>	<b>941 826,60</b>	<b>903 610</b>	<b>963 359</b>	<b>962 852,64</b>	<b>99,9</b>	<b>102,2</b>
					Bežné výdavky					<b>0,0</b>	<b>0,0</b>
					v tom: 610 Mzdy, platy, služobné príjmy a ostatné osobné vyrovnania	579 067,00	579 067	613 976	613 972,66	100,0	106,0

# Prehľad o čerpaní výdavkov hlavného mesta SR Bratislavy za rok 2025

## Bežné výdavky

prog-ram	pod-prog-ram	prvok	funkčná klasifikácia	EK položka	Ukazovateľ Organizácia (útvár, oddelenie)	Skutočnosť za rok 2024	Schválený rozpočet na rok 2025	Upravený rozpočet na rok 2025 po zmenách	Čerpanie k 31.12.2025	% plnenie	% 2025 2024
a	b	c	d	e	g		1				
					620 Poistné a príspevok do poisťovní	211 774,08	213 673	222 759	222 519,19	99,9	105,1
					630 Tovary a služby	109 365,30	96 570	101 124	100 954,67	99,8	92,3
					640 Bežné transfery	41 620,22	14 300	25 500	25 406,12	99,6	61,0
		<b>5.2.8</b>	09.5.0	<b>600</b>	<b>Základná umelecká škola E. Suchoňa - Batkova</b>	<b>1 262 654,86</b>	<b>1 194 314</b>	<b>1 406 302</b>	<b>1 403 636,30</b>	<b>99,8</b>	<b>111,2</b>
					Bežné výdavky					<b>0,0</b>	<b>0,0</b>
					v tom: 610 Mzdy, platy, služobné príjmy a ostatné osobné vyrovnania	783 465,93	799 464	855 179	855 179,00	100,0	109,2
					620 Poistné a príspevok do poisťovní	284 237,91	291 983	315 660	315 025,68	99,8	110,8
					630 Tovary a služby	188 623,26	97 867	220 442	220 426,59	100,0	116,9
					640 Bežné transfery	6 327,76	5 000	15 021	13 005,03	86,6	205,5
		<b>5.2.9</b>	09.5.0	<b>600</b>	<b>Základná umelecká škola J. Kresánka - Karloveská</b>	<b>2 770 042,18</b>	<b>2 749 904</b>	<b>2 925 494</b>	<b>2 898 057,88</b>	<b>99,1</b>	<b>104,6</b>
					Bežné výdavky					<b>0,0</b>	<b>0,0</b>
					v tom: 610 Mzdy, platy, služobné príjmy a ostatné osobné vyrovnania	1 766 313,00	1 766 313	1 875 978	1 875 978,00	100,0	106,2
					620 Poistné a príspevok do poisťovní	646 693,29	622 710	678 290	675 133,87	99,5	104,4
					630 Tovary a služby	300 030,39	323 781	274 126	250 108,03	91,2	83,4
					640 Bežné transfery	57 005,50	37 100	97 100	96 837,98	99,7	169,9
		<b>5.2.10</b>	09.5.0	<b>600</b>	<b>Základná umelecká škola - Istrijská</b>	<b>982 171,99</b>	<b>979 227</b>	<b>1 059 726</b>	<b>1 054 592,89</b>	<b>99,5</b>	<b>107,4</b>
					Bežné výdavky					<b>0,0</b>	<b>0,0</b>
					v tom: 610 Mzdy, platy, služobné príjmy a ostatné osobné vyrovnania	645 304,00	645 304	683 619	683 618,80	100,0	105,9
					620 Poistné a príspevok do poisťovní	239 285,22	227 995	252 812	250 559,55	99,1	104,7
					630 Tovary a služby	95 794,59	104 428	112 135	109 255,22	97,4	114,1
					640 Bežné transfery	1 788,18	1 500	11 160	11 159,32	100,0	624,1
		<b>5.2.11</b>	09.5.0	<b>600</b>	<b>Základná umelecká škola - Topolčianska</b>	<b>1 415 084,94</b>	<b>1 372 522</b>	<b>1 480 709</b>	<b>1 477 109,06</b>	<b>99,8</b>	<b>104,4</b>
					Bežné výdavky					<b>0,0</b>	<b>0,0</b>
					v tom: 610 Mzdy, platy, služobné príjmy a ostatné osobné vyrovnania	905 960,00	890 500	943 073	943 072,08	100,0	104,1
					620 Poistné a príspevok do poisťovní	333 517,09	324 167	343 066	343 066,00	100,0	102,9
					630 Tovary a služby	142 140,67	119 955	148 670	145 070,98	97,6	102,1
					640 Bežné transfery	33 467,18	37 900	45 900	45 900,00	100,0	137,1
		<b>5.2.12</b>	09.5.0	<b>600</b>	<b>Základná umelecká škola - Daliborovo námestie</b>	<b>1 242 220,21</b>	<b>1 203 090</b>	<b>1 311 120</b>	<b>1 305 230,71</b>	<b>99,6</b>	<b>105,1</b>
					Bežné výdavky					<b>0,0</b>	<b>0,0</b>
					v tom: 610 Mzdy, platy, služobné príjmy a ostatné osobné vyrovnania	816 764,96	816 765	876 186	876 185,03	100,0	107,3
					620 Poistné a príspevok do poisťovní	293 254,45	287 314	316 202	313 131,86	99,0	106,8
					630 Tovary a služby	118 292,67	97 011	110 827	110 060,02	99,3	93,0
					640 Bežné transfery	13 908,13	2 000	7 905	5 853,80	74,1	42,1
		<b>5.3</b>			<b>Neštátne školské zariadenia</b>	<b>24 097 226,46</b>	<b>15 928 500</b>	<b>14 013 447</b>	<b>13 630 723,93</b>	<b>97,3</b>	<b>56,6</b>
			09.	<b>640</b>	Bežné transfery neštátnym školským zariadeniam	24 053 089,00	15 883 500	13 968 447	13 603 563,00	97,4	56,6
			01.1.1	<b>640</b>	Bežný transfer zriaďovateľom cirkevných škôl (pre RKC, BÚZD ECAV a i.)	0,00	0	0		0,0	0,0
			01.1.1	<b>640</b>	dotácia Bratislavskému samosprávnemu kraju na mzdy a prevádzku SJ	44 137,46	45 000	45 000	27 160,93	60,4	61,5

Prehľad o čerpaní výdavkov hlavného mesta SR Bratislavy za rok 2025

Bežné výdavky

prog- ram	pod- prog- ram	prvok	funkčná klasifi- kácia	EK po- lož- ka	Ukazovateľ Organizácia (útvár, oddelenie)	Skutočnosť za rok 2024	Schválený rozpočet na rok 2025	Upravený rozpočet na rok 2025 po zmenách	Čerpanie k 31.12.2025	% plnenie	% 2025 2024
a	b	c	d	e	g		1				
	<b>5.4</b>				<b>Ostatné školstvo a aktivity</b>	<b>112 303 756,12</b>	<b>152 373 393</b>	<b>170 187 640</b>	<b>169 256 820,41</b>	<b>99,5</b>	<b>150,7</b>
		<b>5.4.1</b>			<b>Transfer mestským časťam na úseku školstva</b>	<b>112 105 400,37</b>	<b>151 950 000</b>	<b>170 047 576</b>	<b>169 142 914,29</b>	<b>99,5</b>	<b>150,9</b>
			01.1.1	<b>640</b>	dotácia mestským časťam na školstvo - prenesené kompetencie ZŠ	108 312 400,37	150 000 000	120 405 284	119 665 803,29	99,4	110,5
			09.1.1.1	<b>640</b>	dotácia mestským časťam na školstvo - prenesené kompetencie MŠ		0	47 692 292	47 527 111,00	99,7	0,0
			01.1.1	<b>640</b>	Dotácia mestským časťam v rámci Štatútu - solidarita a na podporu vzdelávania	3 793 000,00	1 950 000	1 950 000	1 950 000,00	100,0	51,4
			01.1.1	<b>640</b>	dotácia mestským časťam - prenesené kompetencie			0		0,0	0,0
		<b>5.4.2</b>			<b>Talentovaná mládež, Deň učiteľov, Bravó Bratislava</b>	<b>0,00</b>	<b>50 000</b>	<b>0</b>	<b>0,00</b>	<b>0,0</b>	<b>0,0</b>
			01.1.1	<b>630</b>	Bežné výdavky	0,00	0	0	0,00	0,0	0,0
			01.1.1	<b>640</b>	Bežné transfery	0,00	50 000	0	0,00	0,0	0,0
		<b>5.4.3</b>			<b>Riešenie havarijných situácií</b>	<b>0,00</b>	<b>30 000</b>	<b>0</b>	<b>0,00</b>	<b>0,0</b>	<b>0,0</b>
			09.5.0	<b>630</b>	Účelové prostriedky na riešenie nevyhnutných a havarij.situácií na majetku hl.mesta zvereneného mestským škol.zariadeniam, resp. slúžiacemu školstvu	0,00	30 000	0	0,00	0,0	0,0
		<b>5.4.4</b>			<b>Mladá Bratislava, Koncepcia rozvoja práce s mládežou, Podpora práce s mládežou</b>	<b>5 178,84</b>	<b>97 000</b>	<b>32 400</b>	<b>9 418,79</b>	<b>29,1</b>	<b>181,9</b>
			01.1.1	<b>630</b>	Mladá Bratislava	0,00	15 000	15 000	0,00	0,0	0,0
			01.1.1	<b>630</b>	Koncepcia rozvoja práce s mládežou	0,00	20 000	0	0,00	0,0	0,0
			01.1.1	<b>630</b>	Podpora práce s mládežou	5 178,84	62 000	17 400	9 418,79	54,1	181,9
		<b>5.4.5</b>	09.5.0	<b>640</b>	<b>Účelové prostriedky na platy pedagogických a nepedagogických zamestnancov</b>	<b>0,00</b>	<b>136 393</b>	<b>0</b>	<b>0,00</b>	<b>0,0</b>	<b>0,0</b>
		<b>5.4.6</b>	08.1.0	<b>630</b>	<b>Učiaci sa Bratislava</b>	<b>193 176,91</b>	<b>110 000</b>	<b>107 664</b>	<b>104 487,33</b>	<b>97,0</b>	<b>54,1</b>
		<b>5.4.7</b>	08.1.0	<b>630</b>	<b>Koncepcia mesta, práce s deťmi a mládežou do r. 2021 / Mičurin</b>	<b>0,00</b>	<b>0</b>	<b>0</b>	<b>0,00</b>	<b>0,0</b>	<b>0,0</b>

# Prehľad o čerpaní výdavkov hlavného mesta SR Bratislavy za rok 2025

## Bežné výdavky

prog-ram	pod-prog-ram	prvok	funkčn á klasifi-kácia	EK po-lož-ka	Ukazovateľ Organizácia (útvár, oddelenie)	Skutočnosť za rok 2024	Schválený rozpočet na rok 2025	Upravený rozpočet na rok 2025 po zmenách	Čerpanie k 31.12.2025	% plnenie	% 2025 2024
a	b	c	d	e	g		1				
6					<b>Sociálna pomoc a sociálne služby</b>	<b>29 642 647,78</b>	<b>30 978 564</b>	<b>33 242 863</b>	<b>32 571 334,36</b>	<b>98,0</b>	<b>109,9</b>
	6.1				<b>Sociálna starostlivosť</b>	<b>24 509 658,84</b>	<b>25 401 964</b>	<b>26 820 114</b>	<b>26 468 689,41</b>	<b>98,7</b>	<b>108,0</b>
		6.1.1	10.2.0	600	<b>Dom tretieho veku - Polereckého ul.</b>	<b>3 872 770,94</b>	<b>4 161 878</b>	<b>4 794 905</b>	<b>4 753 073,95</b>	<b>99,1</b>	<b>122,7</b>
					Bežné výdavky			0		0,0	0,0
					v tom: 610 Mzdy, platy, služobné príjmy a ostatné osobné vyrovnania	2 081 094,00	2 202 850	2 278 896	2 255 214,37	99,0	108,4
					620 Poistné a príspevok do poisťovní	749 488,18	823 502	818 303	813 484,43	99,4	108,5
					630 Tovary a služby	1 015 887,87	1 098 064	1 660 401	1 659 667,10	100,0	163,4
					640 Bežné transfery	26 300,89	37 462	37 305	24 708,05	66,2	93,9
		6.1.2	10.2.0	600	<b>Domov jesene života - Hanulova ul</b>	<b>5 732 865,04</b>	<b>5 456 114</b>	<b>5 914 048</b>	<b>5 906 492,09</b>	<b>99,9</b>	<b>103,0</b>
					Bežné výdavky			0		0,0	0,0
					v tom: 610 Mzdy, platy, služobné príjmy a ostatné osobné vyrovnania	2 841 000,00	2 841 000	3 082 200	3 082 200,00	100,0	108,5
					620 Poistné a príspevok do poisťovní	1 079 955,06	1 079 580	1 174 311	1 174 310,52	100,0	108,7
					630 Tovary a služby	1 787 182,67	1 515 534	1 632 095	1 624 539,61	99,5	90,9
					640 Bežné transfery	24 727,31	20 000	25 442	25 441,96	100,0	102,9
		6.1.3	10.2.0	600	<b>Petržalský domov seniorov</b>	<b>1 434 325,60</b>	<b>1 545 979</b>	<b>1 632 851</b>	<b>1 591 607,81</b>	<b>97,5</b>	<b>111,0</b>
					Bežné výdavky			0		0,0	0,0
					v tom: 610 Mzdy, platy, služobné príjmy a ostatné osobné vyrovnania	755 646,81	833 616	869 246	865 516,54	99,6	114,5
					620 Poistné a príspevok do poisťovní	272 447,25	302 446	314 631	311 746,56	99,1	114,4
					630 Tovary a služby	402 466,57	393 067	441 124	408 308,70	92,6	101,5
					640 Bežné transfery	3 764,97	16 850	7 850	6 036,01	76,9	160,3
		6.1.4	10.2.0	600	<b>Domov seniorov Archa na Rozvodnej ul.</b>	<b>2 641 487,22</b>	<b>2 656 733</b>	<b>2 821 771</b>	<b>2 794 329,62</b>	<b>99,0</b>	<b>105,8</b>
					Bežné výdavky			0		0,0	0,0
					v tom: 610 Mzdy, platy, služobné príjmy a ostatné osobné vyrovnania	1 219 081,31	1 290 160	1 362 381	1 362 381,00	100,0	111,8
					620 Poistné a príspevok do poisťovní	443 771,00	492 418	499 091	499 090,40	100,0	112,5
					630 Tovary a služby	964 599,45	860 155	944 719	917 278,22	97,1	95,1
					640 Bežné transfery	14 035,46	14 000	15 580	15 580,00	100,0	111,0
		6.1.5	10.2.0	600	<b>Domov seniorov Lamač - Na barine</b>	<b>3 283 959,68</b>	<b>3 330 957</b>	<b>3 567 020</b>	<b>3 530 365,82</b>	<b>99,0</b>	<b>107,5</b>
					Bežné výdavky			0		0,0	0,0
					v tom: 610 Mzdy, platy, služobné príjmy a ostatné osobné vyrovnania	1 536 550,00	1 593 550	1 670 892	1 670 892,00	100,0	108,7
					620 Poistné a príspevok do poisťovní	565 622,63	580 472	614 033	614 031,22	100,0	108,6
					630 Tovary a služby	1 164 971,13	1 126 435	1 258 507	1 221 856,31	97,1	104,9
					640 Bežné transfery	16 815,92	30 500	23 588	23 586,29	100,0	140,3
		6.1.6	10.2.0	600	<b>Gerium, ul. Pri trati</b>	<b>2 869 664,55</b>	<b>2 806 546</b>	<b>2 982 969</b>	<b>2 956 897,70</b>	<b>99,1</b>	<b>103,0</b>
					Bežné výdavky			0		0,0	0,0
					v tom: 610 Mzdy, platy, služobné príjmy a ostatné osobné vyrovnania	1 421 820,00	1 475 213	1 542 854	1 542 854,00	100,0	108,5
					620 Poistné a príspevok do poisťovní	497 700,00	531 067	564 918	564 281,16	99,9	113,4
					630 Tovary a služby	942 144,55	792 266	849 170	825 118,43	97,2	87,6
					640 Bežné transfery	8 000,00	8 000	26 027	24 644,11	94,7	308,1
		6.1.7	10.2.0	600	<b>Domov pri kríži - ul. Pri Kríži</b>	<b>3 485 119,71</b>	<b>3 494 345</b>	<b>3 767 981</b>	<b>3 728 179,77</b>	<b>98,9</b>	<b>107,0</b>
					Bežné výdavky			0		0,0	0,0
					v tom: 610 Mzdy, platy, služobné príjmy a ostatné osobné vyrovnania	1 699 062,44	1 759 034	1 831 183	1 830 551,39	100,0	107,7
					620 Poistné a príspevok do poisťovní	632 717,50	653 033	685 980	683 520,99	99,6	108,0
					630 Tovary a služby	1 125 884,12	1 056 738	1 200 194	1 165 358,37	97,1	103,5



# Prehľad o čerpaní výdavkov hlavného mesta SR Bratislavy za rok 2025

## Bežné výdavky

prog- ram	pod- prog- ram	prvok	funkčn á klasifi- kácia	EK po- lož- ka	Ukazovateľ Organizácia (útvár, oddelenie)	Skutočnosť za rok 2024	Schválený rozpočet na rok 2025	Upravený rozpočet na rok 2025 po zmenách	Čerpanie k 31.12.2025	% plnenie	% 2025 2024
a	b	c	d	e	g		1				
					640 Bežné transfery	27 455,65	25 540	50 624	48 749,02	96,3	177,6
	6.1.8	10.7.0	600		<b>RETEST - Resocializačné stredisko - L'adová ul.</b>	<b>397 327,20</b>	<b>420 456</b>	<b>434 465</b>	<b>429 178,34</b>	<b>98,8</b>	<b>108,0</b>
					Bežné výdavky			0		0,0	0,0
					v tom: 610 Mzdy, platy, služobné príjmy a ostatné osobné vyrovnania	225 229,00	225 229	233 389	233 389,00	100,0	103,6
					620 Poistné a príspevok do poisťovní	79 331,67	81 267	82 701	82 209,98	99,4	103,6
					630 Tovary a služby	92 032,35	111 260	115 675	112 334,28	97,1	122,1
					640 Bežné transfery	734,18	2 700	2 700	1 245,08	46,1	169,6
	6.1.9	10.7.0	630		<b>Ubytovňa Fortuna</b>	<b>320 827,97</b>	<b>325 895</b>	<b>333 005</b>	<b>311 509,08</b>	<b>93,5</b>	<b>97,1</b>
					Ubytovňa Fortuna	320 827,97	325 895	333 005	311 509,08	93,5	97,1
	6.1.10	10.7.0	630		<b>Ubytovňa Kopčany</b>	<b>222 742,90</b>	<b>263 300</b>	<b>263 300</b>	<b>240 311,03</b>	<b>91,3</b>	<b>107,9</b>
					Ubytovňa Kopčany	222 742,90	263 300	263 300	240 311,03	91,3	107,9
	6.1.11	10.7.0	630		<b>Mestský útulok</b>	<b>103 078,51</b>	<b>194 000</b>	<b>194 000</b>	<b>139 773,85</b>	<b>72,0</b>	<b>135,6</b>
					Mestský útulok	103 078,51	194 000	194 000	139 773,85	72,0	135,6
	6.1.12	10.4.0	630		<b>Centrum pre deti a rodiny REPULS - Budatínska</b>	<b>56 026,41</b>	<b>80 875</b>	<b>83 375</b>	<b>56 553,65</b>	<b>67,8</b>	<b>100,9</b>
					bežné výdavky	56 026,41	80 875	83 375	56 553,65	67,8	100,9
	6.1.13	10.7.0	640		<b>Účelové prostriedky na platy, odvody zamestnancov sociálnych zariadení, nárast počtu zamestnancov v zmysle platných práv.predpisov, rekreačné poukazy</b>	<b>0,00</b>	<b>664 886</b>	<b>0</b>		<b>0,0</b>	<b>0,0</b>
	6.1.13	10.2.0	630		<b>Vratky nevyčerpanej dotácie zo ŠR</b>	<b>69 271,52</b>	<b>0</b>	<b>30 424</b>	<b>30 416,70</b>	<b>100,0</b>	<b>43,9</b>
6.2					<b>Pomoc ľuďom bez domova</b>	<b>1 370 420,50</b>	<b>1 347 000</b>	<b>1 600 461</b>	<b>1 590 157,60</b>	<b>99,4</b>	<b>116,0</b>
	6.2.1				<b>Podpora sociálnych služieb,programov a aktivít pre ľudí bez domova</b>	<b>1 355 597,66</b>	<b>1 330 000</b>	<b>1 583 461</b>	<b>1 576 749,38</b>	<b>99,6</b>	<b>116,3</b>
		10.7.0	640		<b>Bežné transfery</b>	<b>1 355 597,66</b>	<b>1 330 000</b>	<b>1 583 461</b>	<b>1 576 749,38</b>	<b>99,6</b>	<b>116,3</b>
		10.7.0	630		<b>Bežné výdavky</b>	<b>0,00</b>		<b>0</b>		<b>0,0</b>	<b>0,0</b>
							0	0		0,0	0,0
	6.2.2				<b>Krizové opatrenia pre ohrozené skupiny obyvateľstva</b>	<b>14 822,84</b>	<b>17 000</b>	<b>17 000</b>	<b>13 408,22</b>	<b>78,9</b>	<b>90,5</b>
		10.7.0	630		Poskytovanie sociálnych služieb pre ľudí bez prístrešia počas dňa	14 822,84	17 000	17 000	13 408,22	78,9	90,5
										0,0	0,0
	6.2.3				<b>Znižovanie rizík pre ľudí ohrozených bezdomovectvom</b>	<b>0,00</b>	<b>0</b>	<b>0</b>	<b>0,00</b>	<b>0,0</b>	<b>0,0</b>
		10.7.0	630		Znižovanie rizík pre ľudí ohrozených bezdomovectvom	0,00	0	0	0,00	0,0	0,0
		10.7.0	640		Znižovanie rizík pre ľudí ohrozených bezdomovectvom	0,00	0	0	0,00	0,0	0,0
6.3					<b>Podpora ľudí so znevýhodnením</b>	<b>36 062,69</b>	<b>147 500</b>	<b>63 550</b>	<b>32 711,44</b>	<b>51,5</b>	<b>90,7</b>
	6.3.1	10.2.0	630		<b>Komunitný plán sociálnych služieb ( r.2019 -2025)</b>			<b>0</b>		<b>0,0</b>	<b>0,0</b>
	6.3.2				<b>Podpora a aktivity pre vybrané skupiny obyvateľov</b>	<b>1 530,16</b>	<b>28 500</b>	<b>28 500</b>	<b>8 493,47</b>	<b>29,8</b>	<b>555,1</b>
		10.7.0	630		Mestský dobrovoľnícky program	1 530,16	28 500	28 500	8 493,47	29,8	555,1
		01.1.1	640		Mestský dobrovoľnícky program	0,00	0	0	0,00	0,0	0,0
	6.3.3				<b>Debarierizácia a sprístupňovanie verejného priestoru a inštitúcií</b>	<b>34 532,53</b>	<b>119 000</b>	<b>35 050</b>	<b>24 217,97</b>	<b>69,1</b>	<b>70,1</b>
		01.1.1	630		- tovary a služby	34 532,53	39 000	35 050	24 217,97	69,1	70,1
		01.1.1	640		- bežné transfery	0,00	80 000	0		0,0	0,0



# Prehľad o čerpaní výdavkov hlavného mesta SR Bratislavy za rok 2025

## Bežné výdavky

prog- ram	pod- prog- ram	prvok	funkčn á klasifi- kácia	EK po- lož- ka	Ukazovateľ Organizácia (útvár, oddelenie)	Skutočnosť za rok 2024	Schválený rozpočet na rok 2025	Upravený rozpočet na rok 2025 po zmenách	Čerpanie k 31.12.2025	% plnenie	% 2025 2024
a	b	c	d	e	g		1				
	<b>6.4</b>				<b>Podpora seniorov a aktívneho starnutia</b>	<b>2 566 793,46</b>	<b>2 781 000</b>	<b>2 892 154</b>	<b>2 832 869,03</b>	<b>98,0</b>	<b>110,4</b>
		<b>6.4.1</b>			<b>Podpora sociálnych služieb</b>	<b>2 464 788,28</b>	<b>2 580 500</b>	<b>2 726 500</b>	<b>2 720 812,57</b>	<b>99,8</b>	<b>110,4</b>
			10.2.0	<b>640</b>	Podpora sociálnych služieb neverejných poskytovateľov	2 464 788,28	2 580 500	2 726 500	2 720 812,57	99,8	110,4
			10.2.0	<b>640</b>	Zmluva o spôsobe a podmienkach poukázania kompenzačného príspevku pre MČ Staré Mesto na poskytovanie služieb v zariadení pre seniorov Seniorcentrum	0,00	0	0	0,00	0,0	0,0
		<b>6.4.2</b>			<b>Podpora domácej opatrovateľskej služby a podpora starnutia v domácom prostredí</b>	<b>20 722,00</b>	<b>82 500</b>	<b>58 619</b>	<b>11 050,00</b>	<b>18,9</b>	<b>53,3</b>
			10.2.0	<b>640</b>	Podpora domácej opatrovateľskej služby - bežné transfery	0,00	0	0	0,00	0,0	0,0
			10.2.0	<b>630</b>	Podpora domácej opatrovateľskej služby - tovary a služby	20 722,00	82 500	58 619	11 050,00	18,9	53,3
		<b>6.4.3</b>			<b>Podpora aktívneho života seniorov</b>	<b>81 283,18</b>	<b>118 000</b>	<b>107 035</b>	<b>101 006,46</b>	<b>94,4</b>	<b>124,3</b>
			10.2.0	<b>630</b>	- tovary a služby	12 951,44	13 000	9 000	4 725,16	52,5	36,5
			10.2.0	<b>640</b>	- bežné transfery	68 331,74	105 000	98 035	96 281,30	98,2	140,9
	<b>6.5</b>				<b>Podpora detí, mladých ľudí a rodín v ohrození</b>	<b>830 340,27</b>	<b>962 300</b>	<b>1 428 472</b>	<b>1 357 776,92</b>	<b>95,1</b>	<b>163,5</b>
		<b>6.5.1</b>	10.4.0	<b>640</b>	<b>Podpora sociálnych služieb, programov a aktivít pre deti, mladých ľudí a rodín v ohrození</b>	<b>90 168,47</b>	<b>104 000</b>	<b>129 405</b>	<b>119 888,41</b>	<b>92,6</b>	<b>133,0</b>
		<b>6.5.2</b>	10.4.0	<b>630</b>	<b>Podpora bývania pre deti, mladých ľudí a rodiny v ohrození</b>	<b>0,00</b>	<b>0</b>	<b>0</b>	<b>0,00</b>	<b>0,0</b>	<b>0,0</b>
		<b>6.5.3</b>			<b>Preventívne programy na predchádzanie sociálno-patologických javov</b>	<b>740 171,80</b>	<b>858 300</b>	<b>1 299 067</b>	<b>1 237 888,51</b>	<b>95,3</b>	<b>167,2</b>
			10.4.0	<b>630</b>	- tovary a služby		0	0	0,00	0,0	0,0
			10.4.0	<b>640</b>	- bežné transfery	740 171,80	858 300	1 299 067	1 237 888,51	95,3	167,2
	<b>6.6</b>				<b>Prevencia a ukončovanie bezdomovectva</b>	<b>88 724,67</b>	<b>147 500</b>	<b>147 700</b>	<b>125 874,50</b>	<b>85,2</b>	<b>141,9</b>
		<b>6.6.1</b>			<b>Sociálne bývanie a prevencia straty domova</b>	<b>88 724,67</b>	<b>147 500</b>	<b>147 700</b>	<b>125 874,50</b>	<b>85,2</b>	<b>141,9</b>
			10.6.0	<b>630</b>	- tovary a služby	8 724,67	7 500	7 700	5 874,50	76,3	67,3
			10.6.0	<b>640</b>	- bežné transfery	80 000,00	140 000	140 000	120 000,00	85,7	150,0
	<b>6.7</b>				<b>Bezpečnosť, prevencia a znižovanie rizík v oblasti drog a sexbiznisu</b>	<b>146 314,01</b>	<b>172 000</b>	<b>271 112</b>	<b>149 582,78</b>	<b>55,2</b>	<b>102,2</b>
		<b>6.7.1</b>			<b>Zlepšenie kvality života v exponovaných lokalitách</b>	<b>146 314,01</b>	<b>172 000</b>	<b>271 112</b>	<b>149 582,78</b>	<b>55,2</b>	<b>102,2</b>
			10.9.0	<b>630</b>	- tovary a služby	16 940,31	42 000	155 000	33 470,78	21,6	197,6
			10.9.0	<b>640</b>	- bežné transfery	129 373,70	130 000	116 112	116 112,00	100,0	89,7
	<b>6.8</b>				<b>Podpora kvality sociálnej pomoci</b>	<b>46 126,00</b>	<b>19 300</b>	<b>19 300</b>	<b>13 672,68</b>	<b>70,8</b>	<b>29,6</b>
		<b>6.8.1</b>	10.8.0	<b>630</b>	<b>Podpora sociálneho dialógu</b>	<b>0,00</b>	<b>0</b>	<b>0</b>	<b>0,00</b>	<b>0,0</b>	<b>0,0</b>
		<b>6.8.2</b>	10.8.0	<b>630</b>	<b>Odborné konferencie</b>	<b>0,00</b>	<b>0</b>	<b>0</b>	<b>0,00</b>	<b>0,0</b>	<b>0,0</b>
		<b>6.8.3</b>			<b>Zvyšovanie celomestskej kvality sociálnych služieb a pomoci</b>	<b>27 947,06</b>	<b>14 300</b>	<b>14 300</b>	<b>10 543,85</b>	<b>73,7</b>	<b>37,7</b>
			10.8.0	<b>630</b>	- tovary a služby	27 947,06	14 300	14 300	10 543,85	73,7	37,7
			10.8.0	<b>640</b>	- bežné transfery	0,00	0	0	0,00	0,0	0,0
		<b>6.8.4</b>	10.8.0	<b>630</b>	<b>Odborné vzdelávanie a supervízia</b>	<b>16 153,94</b>	<b>5 000</b>	<b>5 000</b>	<b>3 128,83</b>	<b>62,6</b>	<b>19,4</b>
		<b>6.8.5</b>	10.8.0	<b>630</b>	<b>Expertné audity, avaluácia a analýzy zamerané na zvýšenie kvality sociálnej pomoci</b>	<b>2 025,00</b>	<b>0</b>	<b>0</b>	<b>0,00</b>	<b>0,0</b>	<b>0,0</b>
	<b>6.9</b>				<b>Krízové opatrenia</b>	<b>48 207,34</b>	<b>0,00</b>	<b>0,00</b>	<b>0,00</b>	<b>0,0</b>	<b>0,0</b>
		<b>6.9.1</b>			<b>COVID-krízové opatrenia pre zraniteľné skupiny obyvateľstva</b>	<b>48 207,34</b>	<b>0,00</b>	<b>0,00</b>	<b>0,00</b>	<b>0,0</b>	<b>0,0</b>
			10.8.0	<b>630</b>	- tovary a služby	0,00	0	0	0,00	0,0	0,0
			10.8.0	<b>640</b>	- bežné transfery	48 207,34	0	0	0,00	0,0	0,0

Prehľad o čerpaní výdavkov hlavného mesta SR Bratislavy za rok 2025

Bežné výdavky

prog- ram	pod- prog- ram	prvok	funkčná klasifi- kácia	EK po- lož- ka	Ukazovateľ Organizácia (útvár, oddelenie)	Skutočnosť za rok 2024	Schválený rozpočet na rok 2025	Upravený rozpočet na rok 2025 po zmenách	Čerpanie k 31.12.2025	% plnenie	% 2025 2024
a	b	c	d	e	g						
<b>7</b>					<b>Efektívna a transparentná samospráva</b>	<b>55 572 577,89</b>	<b>60 587 235</b>	<b>64 671 051</b>	<b>58 806 837,83</b>	<b>90,9</b>	<b>105,8</b>
	<b>7.1</b>				<b>Ľudské zdroje</b>	<b>35 090 270,69</b>	<b>37 345 911</b>	<b>39 614 861</b>	<b>38 593 396,49</b>	<b>97,4</b>	<b>110,0</b>
		<b>7.1.1</b>	<b>01.1.1</b>	<b>600</b>	<b>Ľudské zdroje - zamestnanci</b>	<b>34 346 611,57</b>	<b>36 402 577</b>	<b>38 801 527</b>	<b>37 803 747,05</b>	<b>97,4</b>	<b>110,1</b>
					<b>Bežné výdavky</b>	<b>34 346 611,57</b>	<b>36 402 577</b>	<b>38 801 527</b>	<b>37 803 747,05</b>	<b>97,4</b>	<b>110,1</b>
					v tom: 610 Mzdy, platy, služobné príjmy a ostatné osobné vyrovnania	23 049 104,23	23 895 000	25 909 382	25 402 043,04	98,0	110,2
					620 Poistné a príspevok do poisťovní	8 837 906,74	9 374 577	10 023 885	9 765 175,45	97,4	110,5
					630 Tovary a služby	1 661 275,21	1 905 000	1 740 260	1 626 383,37	93,5	97,9
					640 Bežné transfery	798 325,39	1 228 000	1 128 000	1 010 145,19	89,6	126,5
	<b>7.1.2</b>	<b>01.1.1</b>	<b>600</b>		<b>Výkon funkcie primátora</b>	<b>129 229,98</b>	<b>143 727</b>	<b>143 727</b>	<b>138 057,01</b>	<b>96,1</b>	<b>106,8</b>
					v tom EK 610	104 544,00	104 544	104 544	104 544,00	100,0	100,0
	<b>7.1.3</b>	<b>01.1.1</b>	<b>600</b>		<b>Výkon funkcie námestníkov primátora</b>	<b>247 979,44</b>	<b>301 693</b>	<b>261 693</b>	<b>256 737,47</b>	<b>98,1</b>	<b>103,5</b>
					v tom EK 610	219 492,00	219 492	179 492	188 676,82	105,1	86,0
	<b>7.1.4</b>	<b>01.1.1</b>	<b>600</b>		<b>Činnosť poslancov</b>	<b>366 449,70</b>	<b>497 914</b>	<b>407 914</b>	<b>394 854,96</b>	<b>96,8</b>	<b>107,8</b>
	<b>7.2</b>				<b>Činnosť úradu</b>	<b>7 456 741,48</b>	<b>5 158 137</b>	<b>5 732 822</b>	<b>5 085 875,73</b>	<b>88,7</b>	<b>68,2</b>
	<b>7.2.1</b>				<b>Vnútrotná správa</b>	<b>4 184 534,51</b>	<b>3 247 140</b>	<b>3 460 343</b>	<b>3 079 992,58</b>	<b>89,0</b>	<b>73,6</b>
			<b>01.1.1</b>	<b>600</b>	Bežné výdavky	4 184 534,51	3 247 140	3 460 343	3 079 992,58	89,0	73,6
			<b>01.1.1</b>	<b>630</b>	Bežné výdavky - PKMAG	0,00	0	0	0	0,0	0,0
	<b>7.2.2</b>				<b>Zahraničné vzťahy a členstvo v organizáciách</b>	<b>50 834,53</b>	<b>30 000</b>	<b>30 200</b>	<b>28 769,52</b>	<b>95,3</b>	<b>56,6</b>
			<b>01.1.3</b>	<b>640</b>	Členské príspevky do medzinár. organizácií, v ktorých je mesto členom	21 119,89	30 000	30 000	28 769,52	95,9	136,2
			<b>01.1.3</b>	<b>630</b>	Členské príspevky do medzinár. organizácií, v ktorých je mesto členom	29 714,64	0	200	0,00	0,0	0,0
	<b>7.2.3</b>				<b>Komunikácia, marketing a vzťahy s verejnosťou</b>	<b>524 909,25</b>	<b>525 093</b>	<b>535 093</b>	<b>481 730,34</b>	<b>90,0</b>	<b>91,8</b>
			<b>01.1.1</b>	<b>600</b>	Marketing a vzťahy s verejnosťou (informačné, propagačné reklamné výstupy mesta, mediálne výstupy..)	522 829,25	525 093	535 093	481 730,34	90,0	92,1
			<b>08.3.0</b>	<b>630</b>	Mestská televízia	2 080,00	0	0	0	0,0	0,0
	<b>7.2.4</b>				<b>Právne služby</b>	<b>2 694 238,83</b>	<b>1 215 904</b>	<b>1 489 371</b>	<b>1 459 675,96</b>	<b>98,0</b>	<b>54,2</b>
			<b>01.1.1</b>	<b>630</b>	Bežné výdavky	2 694 238,83	1 215 904	1 489 371	1 459 675,96	98,0	54,2
	<b>7.2.5</b>				<b>Mestské zdieľané služby</b>	<b>0,00</b>	<b>0</b>	<b>0</b>	<b>0,00</b>	<b>0,0</b>	<b>0,0</b>
			<b>01.1.1</b>	<b>630</b>	Bežné výdavky	0,00	0	0	0,00	0,0	0,0
			<b>01.1.1</b>	<b>640</b>	Transfer	0,00	0	0	0,00	0,0	0,0
	<b>7.2.6</b>				<b>Mestské stratégie a analýzy</b>	<b>2 224,36</b>	<b>140 000</b>	<b>217 815</b>	<b>35 707,33</b>	<b>16,4</b>	<b>1 605,3</b>
			<b>01.1.1</b>	<b>630</b>	Bežné výdavky	2 224,36	140 000	217 815	35 707,33	16,4	1 605,3
	<b>7.3</b>				<b>Informačné služby</b>	<b>2 657 426,64</b>	<b>4 059 700</b>	<b>4 301 589</b>	<b>4 166 241,36</b>	<b>96,9</b>	<b>156,8</b>
	<b>7.3.1</b>				<b>Údržba informačného systému</b>	<b>2 308 451,79</b>	<b>3 649 700</b>	<b>3 923 909</b>	<b>3 813 707,21</b>	<b>97,2</b>	<b>165,2</b>
			<b>01.1.1</b>	<b>630</b>	Údržba informačného systému	2 308 452	3 649 700	3 923 909	3 813 707,21	97,2	165,2
	<b>7.3.2</b>				<b>Elektronické služby bratislavskej samosprávy</b>	<b>139 571,93</b>	<b>170 000</b>	<b>123 090</b>	<b>112 360,38</b>	<b>91,3</b>	<b>80,5</b>
			<b>01.1.1</b>	<b>630</b>	Elektronické služby bratislavskej samosprávy	0	0	0	0	0,0	0,0
			<b>01.1.1</b>	<b>630</b>	Elektronické služby - odd. inovácií a digitálnych služieb	139 571,93	170 000	123 090	112 360,38	91,3	80,5
	<b>7.3.3</b>				<b>Rozvoj GIS</b>	<b>161 280,92</b>	<b>170 000</b>	<b>217 235</b>	<b>202 818,97</b>	<b>93,4</b>	<b>125,8</b>
			<b>01.1.1</b>	<b>630</b>	Rozvoj GIS	161 280,92	170 000	217 235	202 818,97	93,4	125,8
	<b>7.3.4</b>				<b>Dátová politika</b>	<b>48 122,00</b>	<b>70 000</b>	<b>37 355</b>	<b>37 354,80</b>	<b>100,0</b>	<b>77,6</b>
			<b>01.1.1</b>	<b>630</b>	Dátová politika	48 122,00	70 000	37 355	37 354,80	100,0	77,6
	<b>7.4</b>				<b>Finančné služby</b>	<b>4 914 266,58</b>	<b>8 639 909</b>	<b>8 854 626</b>	<b>5 172 618,56</b>	<b>58,4</b>	<b>105,3</b>
	<b>7.4.1</b>				<b>Dlhová služba</b>	<b>4 704 962,80</b>	<b>6 386 751</b>	<b>6 494 860</b>	<b>4 981 642,54</b>	<b>76,7</b>	<b>105,9</b>
			<b>01.1.1</b>	<b>650</b>	Splácanie úrokov a ostatné platby súvisiace s úvermi	4 704 962,80	6 386 751	6 494 860	4 981 642,54	76,7	105,9
	<b>7.4.2</b>				<b>Dane, poplatky, audit a poradenstvo</b>	<b>209 303,78</b>	<b>2 253 158</b>	<b>2 359 766</b>	<b>190 976,02</b>	<b>8,1</b>	<b>91,2</b>
			<b>01.1.2</b>	<b>630</b>	v tom: poplatky bankám vrátane dane z úrokov, iné poplatky a platby	110 881,40	193 286	193 286	84 368,94	43,6	76,1
			<b>01.1.1</b>	<b>630</b>	vrátky z minulých rokov a vrátky dotácií	4 259,12	2 050 000	2 156 608	106 607,08	4,9	2 503,0
			<b>01.1.2</b>	<b>640</b>	členské príspevky	0	2 912	2 912	0,00	0,0	0,0
			<b>01.1.2</b>	<b>630</b>	audit a poradenstvo, služby a poplatky za výkon majetkových práv mesta	94 163,26	6 960	6 960	0,00	0,0	0,0
	<b>7.5</b>				<b>Organizácia podujatí a podpora občianskych aktivít</b>	<b>2 498 797,73</b>	<b>2 807 370</b>	<b>2 835 024</b>	<b>2 787 645,73</b>	<b>98,3</b>	<b>111,6</b>

Prehľad o čerpaní výdavkov hlavného mesta SR Bratislavy za rok 2025

Bežné výdavky

prog- ram	pod- prog- ram	prvok	funkčná klasifi- kácia	EK po- lož- ka	Ukazovateľ Organizácia (útvár, oddelenie)	Skutočnosť za rok 2024	Schválený rozpočet na rok 2025	Upravený rozpočet na rok 2025 po zmenách	Čerpanie k 31.12.2025	% plnenie	% 2025 2024
a	b	c	d	e	g						
		<b>7.5.1</b>			<b>Organizácia podujatí a podpora občianskych aktivít v kultúre /od r. 2022</b>	<b>2 320 638,17</b>	<b>2 397 370</b>	<b>2 455 024</b>	<b>2 429 181,71</b>	<b>98,9</b>	<b>104,7</b>
			08.2.0	<b>630</b>	Organizovanie kultúrnych podujatí / projektov hlavným mestom	12 686,00	24 250	43 100	40 750,45	94,5	321,2
			08.2.0	<b>640</b>	Organizácia podujatí a podpora občianskych aktivít v kultúre	215 500,00	239 000	220 000	204 000,00	92,7	94,7
			08.2.0	<b>640</b>	Organizácia podujatí a podpora občianskych aktivít v kultúre - Nadácia mesta Bratislavy	683 332,17	750 000	750 000	742 507,66	99,0	108,7
			08.2.0	<b>640</b>	DPOH	1 409 120,00	1 384 120	1 441 924	1 441 923,60	100,0	102,3
		<b>7.5.2</b>			<b>Organizácia podujatí a podpora občianskych aktivít v športe/ od r.2022</b>	<b>178 159,56</b>	<b>410 000</b>	<b>380 000</b>	<b>358 464,02</b>	<b>94,3</b>	<b>201,2</b>
			08.1.0	<b>630</b>	Organizácia podujatí a podpora občianskych aktivít	88 159,56	10 000	10 000	4 965,51	49,7	5,6
			08.1.0	<b>640</b>	Organizácia podujatí a podpora občianskych aktivít	90 000,00	180 000	180 000	178 300,00	99,1	198,1
			08.1.0	<b>630</b>	Organizácia podujatí a podpora občianskych aktivít v športe		220 000	190 000	175 198,51	92,2	0,0
			08.1.0	<b>640</b>	Organizácia podujatí a podpora občianskych aktivít v športe			0		0,0	0,0
	<b>7.6</b>				<b>Rozvojové a EU projekty</b>	<b>817 193,77</b>	<b>198 975</b>	<b>622 959</b>	<b>299 690,84</b>	<b>48,1</b>	<b>36,7</b>
			01.1.1	<b>630</b>	Bežné výdavky - projekty financované z EU	71 588,16	42 500	451 202	243 148,27	53,9	339,6
			01.1.1	<b>630</b>	Rozvojové projekty		10 000	10 000	0,00	0,0	0,0
			01.1.1	<b>640</b>	Bežné transfery - projekty financované z EÚ	614 368,71	16 475	75 227	12 367,05	16,4	2,0
			01.1.1	<b>630</b>	Rozvojové projekty	37 872,40	50 000	49 800	37 883,40	76,1	100,0
			01.1.1	<b>630</b>	Rozvojové projekty - Projektová kancelária	93 364,50	80 000	36 730	6 292,12	17,1	6,7
	<b>7.7</b>				<b>Metropolitný inštitút Bratislavy</b>	<b>2 137 881,00</b>	<b>2 377 233</b>	<b>2 709 170</b>	<b>2 701 369,12</b>	<b>99,7</b>	<b>126,4</b>
			01.1.1	<b>640</b>	Metropolitný inštitút Bratislavy (MIB)	2 137 881,00	2 377 233	2 709 170	2 701 369,12	99,7	126,4
	<b>7.8</b>				<b>Priority poslaneckých klubov (presunuté aj do iných programov)</b>	<b>0,00</b>		<b>0</b>		<b>0,0</b>	<b>0,0</b>

# Prehľad o čerpaní výdavkov hlavného mesta SR Bratislavy za rok 2025

## Bežné výdavky

pro- g- ram	pod- prog- ram	prvok	funkčná klasifi- kácia	EK po- lož- ka	Ukazovateľ Organizácia (útvár, oddelenie)	Schválený rozpočet na rok 2025	Upravený rozpočet na rok 2025 po zmenách	Čerpanie k 31.12.2025	% plnenie	% 2025 2024
a	b	c	d	e	g					
8					<b>Správa a nakladanie s majetkom mesta</b>	<b>7 332 675</b>	<b>8 432 218</b>	<b>6 903 384,86</b>	<b>81,9</b>	<b>106,3</b>
	8.1				<b>Starostlivosť o bytové a nebytové priestory</b>	<b>4 803 605</b>	<b>5 892 048</b>	<b>4 781 514,32</b>	<b>81,2</b>	<b>101,4</b>
		8.1.1			<b>Správa bytového a nebytového fondu</b>	<b>2 521 005</b>	<b>3 609 448</b>	<b>2 914 159,95</b>	<b>80,7</b>	<b>95,9</b>
			01.1.1	630	Technické zabezpečenie budov (správa nebytových objektov)	1 541 690	1 961 766	1 802 375,41	91,9	104,0
			06.1.0	630	Obnova a rozvoj bytového fondu vo vlastníctve hl. mesta a polyfunkčných domov, vrátane zákonom určenej údržby - SSN	0	0	0,00	0,0	0,0
			06.1.0	630	Obnova a rozvoj bytového fondu vo vlastníctve hl. mesta a polyfunkčných domov, vrátane zákonom určenej údržby - SNB	804 315	795 076	788 717,81	99,2	91,1
			06.1.0	630	Opravy bytového fondu vo vlastníctve HM, na výstavbu kt.bola použitá dotácia zo ŠR - použitie fondu opráv - OSB	0	534 235	75 913,70	14,2	182,6
			06.2.0	630	Mestské budovy a objekty - prípravné práce - posudky, prieskumy, štúdie a geodetické zamerania	100 000	193 371	127 153,03	65,8	34,8
			06.2.0	630	PK Magistrát	5 000	5 000	0,00	0,0	0,0
			06.2.0	630	Tovary a služby	50 000	0	0,00	0,0	0,0
			06.1.0	640	Prevádzkové transfery	20 000	120 000	120 000,00	100,0	0,0
			06.1.0	640	Prevádzkové transfery	0	0	0,00	0,0	0,0
			06.2.0	640	Dotačná schéma na pochôdzne terasy - OPSaVP	0	0	0,00	0,0	0,0
		8.1.2			<b>Predaj bytov a pozemkov pod bytovými domami</b>	<b>20 000</b>	<b>20 000</b>	<b>12 091,36</b>	<b>60,5</b>	<b>100,9</b>
			01.1.1	630	Náklady na predaj prislúchajúcich pozemkov vlastníkom bytov a nebytových priestorov a prevod vlastníctva bytov a nebytových priestorov	20 000	20 000	12 091,36	60,5	100,9
		8.1.3			<b>Energetická efektívnosť</b>	<b>0</b>	<b>0</b>	<b>0,00</b>	<b>0,0</b>	<b>0,0</b>
		8.1.4			<b>Hospodárenie s bytmi a nebytovými priestormi vo vlastníctve hl.mesta</b>	<b>2 262 600</b>	<b>2 262 600</b>	<b>1 855 263,01</b>	<b>82,0</b>	<b>111,5</b>
			01.1.1	630	Služby spojené s užívaním nebytových priestorov	1 159 100	1 097 400	707 441,36	64,5	93,6
			06.1.0	630	Služby spojené s užívaním bytov	1 103 500	1 165 200	1 147 821,65	98,5	126,4
	8.2				<b>Nakladanie s majetkom</b>	<b>965 070</b>	<b>1 283 852</b>	<b>941 431,03</b>	<b>73,3</b>	<b>195,7</b>
		8.2.1			<b>Nájmy nehnuteľností</b>	<b>25 120</b>	<b>25 120</b>	<b>14 117,52</b>	<b>56,2</b>	<b>145,8</b>
			06.1.0	630	Nájomné bývanie	25 120	25 120	14 117,52	56,2	145,8
		8.2.2			<b>Správa nehnuteľností</b>	<b>485 000</b>	<b>807 714</b>	<b>504 642,23</b>	<b>62,5</b>	<b>133,1</b>
			01.1.1	630	Správa nehnuteľností	485 000	806 312	504 642,23	62,6	178,4
			06.1.0	630	Správa nehnuteľností	0	1 402	0,00	0,0	0,0
		8.2.3			<b>Správa mestských podnikov</b>	<b>365 450</b>	<b>353 777</b>	<b>325 473,43</b>	<b>92,0</b>	<b>2 137,6</b>
			01.1.1	640	Úhrada záväzkov za zlikvidované mests.podniky/ Likvidácia a založenie mests.podnikov	19 450	319 450	305 310,00	95,6	15 265,5
			01.1.1	630	Likvidácia, založenie mestských podnikov, odborné posudky, poplatky, služby	346 000	34 327	20 163,43	58,7	152,5
		8.2.4			<b>Podnikateľská činnosť</b>	<b>89 500</b>	<b>97 241</b>	<b>97 197,85</b>	<b>100,0</b>	<b>125,9</b>
			01.1.1	600	Bežné výdavky súvisiace s podnikateľskou činnosťou	89 500	97 241	97 197,85	100,0	125,9
	8.3				<b>Rozvoj nájomného bývania</b>	<b>1 564 000</b>	<b>1 256 318</b>	<b>1 180 439,51</b>	<b>94,0</b>	<b>90,8</b>
		8.3.1			<b>Výstavba a kúpa nájomných bytov</b>	<b>7 000</b>	<b>29 318</b>	<b>10 660,38</b>	<b>36,4</b>	<b>47,6</b>
			06.1.0	630	Špeciálne služby, prieskumy, posudky, štúdie	7 000	29 318	10 660,38	36,4	60,3
			06.1.0	630	Výstavba náhradných nájomných bytov - prípravné práce - geodetické zamerania, prieskumy, posudky, štúdie - OSČ	0	0	0,00	0,0	0,0
		8.3.2	06.1.0	640	<b>Náhrady nájomného</b>	<b>1 557 000</b>	<b>1 227 000</b>	<b>1 169 779,13</b>	<b>95,3</b>	<b>91,6</b>

Prehľad o čerpaní výdavkov hlavného mesta SR Bratislavy za rok 2025

Kapitálové výdavky

prog- ram	pod- prog- ram	prvok	funkčná klasifi- kácia	EK po- lož- ka	Ukazovateľ	Skutočnosť za rok 2024	Schválený rozpočet na rok 2025	Upravený rozpočet na rok 2025 po zmenách	Čerpanie k 31.12.2025	% plnenie	% 2025 2024
a	b	c	d	e	g						
<b>1</b>					<b>Mobilita a verejná doprava</b>	<b>7 168 293,37</b>	<b>3 926 943</b>	<b>4 722 543</b>	<b>4 704 855,26</b>	<b>99,6</b>	<b>65,6</b>
	<b>1.1</b>				<b>Integrovaný systém verejnej dopravy</b>	<b>7 071 163,13</b>	<b>3 926 943</b>	<b>4 622 543</b>	<b>4 608 198,42</b>	<b>99,7</b>	<b>65,2</b>
		<b>1.1.1</b>	04.5.1	720	Mestská hromadná doprava	7 071 163,13	3 926 943	4 622 543	4 608 198,42	99,7	65,2
		<b>1.1.1</b>	04.5.1	710	Mestská hromadná doprava	0,00	0	0	0,00	0,0	0,0
		<b>1.1.2</b>	04.5.1	710	Integrovaná doprava	0,00	0	0	0,00	0,0	0,0
	<b>1.2</b>				<b>Organizácia dopravy</b>	<b>97 130,24</b>	<b>0</b>	<b>100 000</b>	<b>96 656,84</b>	<b>96,7</b>	<b>99,5</b>
		<b>1.2.1</b>	04.5.1	710	Dopravné prieskumy a plány	0,00	0	0	0,00	0,0	0,0
		<b>1.2.2</b>	04.5.1	710	Dopravné značenie a svetelná signalizácia	97 130,24	0	100 000	96 656,84	96,7	99,5
		<b>1.2.3</b>	04.5.1	710	Riadenie dopravy	0,00	0	0	0,00	0,0	0,0
<b>2</b>					<b>Verejná infraštruktúra</b>	<b>62 275 445,80</b>	<b>65 720 237</b>	<b>61 295 823</b>	<b>53 798 417,87</b>	<b>87,8</b>	<b>86,4</b>
	<b>2.1</b>				<b>Územné plánovanie a rozvoj</b>	<b>0,00</b>	<b>0</b>	<b>0</b>	<b>0,00</b>	<b>0,0</b>	<b>0,0</b>
		<b>2.1.1</b>	01.1.1	710	Územný generel	0,00	0	0	0,00	0,0	0,0
		<b>2.1.2</b>	01.1.1	710	Územný plán mesta	0,00	0	0	0,00	0,0	0,0
		<b>2.1.3</b>	01.1.1	710	Činnosť hlavnej architektky	0,00	0	0	0,00	0,0	0,0
	<b>2.2</b>				<b>Infraštruktúra ciest, cyklotrás a parkovísk</b>	<b>17 495 796,81</b>	<b>10 563 230</b>	<b>17 309 676</b>	<b>13 609 124,07</b>	<b>78,6</b>	<b>77,8</b>
		<b>2.2.1</b>	04.5.1	710	Výstavba a oprava cestnej a pešej infraštruktúry-ODS	1 818 194,93	1 798 000	2 365 330	1 827 103,30	77,2	100,5
		<b>2.2.1</b>	04.5.1	710	Výstavba a oprava cestnej a pešej infraštruktúry-OSaÚC	12 346 852,58	3 970 230	4 350 441	3 317 864,98	76,3	26,9
		<b>2.2.1</b>	04.5.1	710	Výstavba a oprava cestnej a pešej infraštruktúry-OSaÚTO	1 196 092,83	1 550 000	5 438 813	5 030 512,62	92,5	420,6
		<b>2.2.1</b>	04.5.1	710	Výstavba a oprava cestnej a pešej infraštruktúry-OKV	0,00	0	130 000	0,00	0,0	0,0
		<b>2.2.1</b>	04.5.1	710	Výstavba a oprava cestnej a pešej infraštruktúry-ODZ	0,00	0	35 000	34 999,76	100,0	0,0
		<b>2.2.1</b>	04.5.1	720	Výstavba a oprava cestnej a pešej infraštruktúry-ODS	0,00	0	220 000	161 059,04	73,2	0,0
		<b>2.2.2</b>	05.1.0	710	Čistenie cestnej infraštruktúry	0,00	0	0	0,00	0,0	0,0
		<b>2.2.3</b>	04.5.1	710	Výstavba a údržba cyklotrás - OPaCD	901 817,94	1 560 000	3 132 642	2 377 437,55	75,9	263,6
		<b>2.2.3</b>	04.5.1	710	Výstavba a údržba cyklotrás - PK-MAG	0,00	35 000	0	0,00	0,0	0,0
		<b>2.2.4</b>	04.5.1	710	Výstavba a údržba parkovísk	60 600,00	125 000	117 450	59 856,12	51,0	98,8
		<b>2.2.4</b>	04.5.1	710	Výstavba a údržba parkovísk	637 009,98	1 525 000	1 339 000	619 545,69	46,3	97,3
		<b>2.2.4</b>	04.5.1	720	Výstavba a údržba parkovísk	535 228,55		181 000	180 745,01	99,9	33,8
	<b>2.3</b>				<b>Nosný dopravný systém</b>	<b>42 616 696,09</b>	<b>52 247 007</b>	<b>40 757 318</b>	<b>37 535 430,66</b>	<b>92,1</b>	<b>88,1</b>
		<b>2.3.1</b>	04.5.1	710	Nosný dopravný systém - cesty, mosty a trate	42 221 444,79	52 247 007	40 757 318	37 535 430,66	92,1	88,9
		<b>2.3.1</b>	04.5.1	720	Nosný dopravný systém - cesty, mosty a trate	395 251,30		0	0,00	0,0	0,0
	<b>2.4</b>				<b>Infraštruktúra verejných priestranstiev a zelene</b>	<b>2 162 952,90</b>	<b>2 910 000</b>	<b>3 228 829</b>	<b>2 653 863,14</b>	<b>82,2</b>	<b>122,7</b>
		<b>2.4.1</b>	06.2.0	710	Obnova a starostlivosť o verejné priestranstvá, parky a zelené plochy - OTMZ	492 695,25	191 250	451 943	419 425,29	92,8	85,1
		<b>2.4.1</b>	06.2.0	710	Obnova a starostlivosť o verejné priestranstvá, parky a zelené plochy PK-MAG	0,00	240 000	203 800	191 138,48	93,8	0,0
		<b>2.4.1</b>	06.2.0	710	Obnova a starostlivosť o verejné priestranstvá, parky a zelené plochy - OSVP	1 628 274,85	2 478 750	2 536 086	2 017 422,86	79,5	123,9
		<b>2.4.1</b>	06.2.0	710	Obnova a starostlivosť o verejné priestranstvá, parky a zelené plochy - OPS	41 982,80	0	37 000	25 876,51	69,9	61,6
		<b>2.4.1</b>	06.2.0	720	Obnova a starostlivosť o verejné priestranstvá, parky a zelené plochy	0,00	0	0	0,00	0,0	0,0
<b>3</b>					<b>Poriadok a bezpečnosť</b>	<b>352 358,01</b>	<b>160 000</b>	<b>405 506</b>	<b>364 201,39</b>	<b>89,8</b>	<b>103,4</b>
	<b>3.1</b>				<b>Odpadové hospodárstvo a veterinárna oblasť</b>	<b>95 116,52</b>	<b>52 500</b>	<b>34 506</b>	<b>32 999,95</b>	<b>95,6</b>	<b>34,7</b>
		<b>3.1.1</b>	05.1.0	710	Zber a likvidácia odpadu v OLO, a.s.	0,00		0	0,00	0,0	0,0
		<b>3.1.1</b>	05.1.0	720	Dotácie na kontajnerové stanovišťa	68 494,52	52 500	26 506	24 999,95	94,3	36,5
		<b>3.1.2</b>	05.1.0	710	Zber a likvidácia nebezpečného odpadu	0,00	0	0	0,00	0,0	0,0

# Prehľad o čerpaní výdavkov hlavného mesta SR Bratislavy za rok 2025

## Kapitálové výdavky

prog- ram	pod- prog- ram	prvok	funkčná klasifi- kácia	EK po- lož- ka	Ukazovateľ	Skutočnosť za rok 2024	Schválený rozpočet na rok 2025	Upravený rozpočet na rok 2025 po zmenách	Čerpanie k 31.12.2025	% plnenie	% 2025 2024
a	b	c	d	e	g						
		<b>3.1.3</b>	05.1.0	710	Zber a likvidácia zeleného odpadu	0,00	0	0	0,00	0,0	0,0
		<b>3.1.4</b>	05.1.0	710	Likvidácia čiernych skládok	0,00	0	0	0,00	0,0	0,0
		<b>3.1.5</b>	05.1.0	710	Budovanie infraštruktúry odpadového hospodárstva	0,00	0	0	0,00	0,0	0,0
		<b>3.1.5</b>	05.1.0	720	Budovanie nových zberných dvorov -OŽP	0,00	0	8 000	8 000,00	100,0	0,0
		<b>3.1.6</b>	05.1.0	710	Likvidácia biologického odpadu - pilotné projekty zhod.odpadov,zberné dvory,reuse centrá - PD a budovanie	0,00	0	0	0,00	0,0	0,0
		<b>3.1.6</b>	05.1.0	720	Likvidácia biologického odpadu - pilotné projekty zhod.odpadov,zberné dvory,	0,00		0	0,00	0,0	0,0
		<b>3.1.7</b>	04.2.1	710	Veterinárna oblasť	26 622,00	0	0,00	0,00	0,0	0,0
	<b>3.2</b>				<b>Verejné osvetlenie</b>	<b>99 313,32</b>	<b>10 000</b>	<b>210 000,00</b>	<b>170 377,69</b>	<b>81,1</b>	<b>171,6</b>
		<b>3.2.1</b>			<b>Kvalitné verejné osvetlenie</b>	<b>99 313,32</b>	<b>10 000</b>	<b>210 000,00</b>	<b>170 377,69</b>	<b>81,1</b>	<b>171,6</b>
		<b>3.2.1</b>	06.4.0	710	Rekonštrukcia a vybudovanie verejného osvetlenia	99 313,32	10 000	210 000,00	170 377,69	81,1	171,6
	<b>3.3</b>				<b>Verejný poriadok a bezpečnosť</b>	<b>157 928,17</b>	<b>97 500</b>	<b>161 000,00</b>	<b>160 823,75</b>	<b>99,9</b>	<b>101,8</b>
		<b>3.3.1</b>	03.1.0	710	Kvalitná činnosť mestskej polície	157 928,17	97 500	161 000,00	160 823,75	99,9	101,8
		<b>3.3.2</b>	03.1.0	710	Prevenencia kriminality	0,00	0	0,00	0,00	0,0	0,0
		<b>3.3.3</b>	02.2.0	710	Civilná ochrana	0,00	0	0,00	0,00	0,0	0,0
<b>4</b>					<b>Kultúra, šport, podpora služieb a cest. ruchu</b>	<b>5 205 165,33</b>	<b>2 908 413</b>	<b>4 695 330,00</b>	<b>4 659 904,03</b>	<b>99,2</b>	<b>89,5</b>
	<b>4.1</b>				<b>Cestovný ruch</b>	<b>0,00</b>	<b>0</b>	<b>0,00</b>	<b>0,00</b>	<b>0,0</b>	<b>0,0</b>
		<b>4.1.1</b>	04.7.3		Podpora cestovného ruchu	0,00	0	0,00	0,00	0,0	0,0
	<b>4.2</b>				<b>Kultúra</b>	<b>592 481,91</b>	<b>558 663</b>	<b>978 916,00</b>	<b>975 725,14</b>	<b>99,7</b>	<b>164,7</b>
		<b>4.2.1</b>	08.2.0	720	Bratislavské kultúrne a informačné stredisko	207 597,08	227 500	187 500	186 066,83	99,2	89,6
		<b>4.2.2</b>	08.2.0	720	Mestská knižnica	156 894,83	0	0	0,00	0,0	0,0
		<b>4.2.3</b>	08.2.0	720	Galéria mesta Bratislavy	161 550,00	106 163	129 863	129 858,95	100,0	80,4
		<b>4.2.4</b>	08.2.0	720	Múzeum mesta Bratislavy	66 440,00	225 000	661 553	659 799,36	99,7	993,1
		<b>4.2.7</b>	08.2.0	720	DPOH	0,00	0	0	0,00	0,0	0,0
	<b>4.3</b>				<b>Bratislavský lesopark ( Mestské lesy )</b>	<b>455 000,00</b>	<b>189 750</b>	<b>149 750</b>	<b>131 914,80</b>	<b>88,1</b>	<b>29,0</b>
			04.2.2	720	Bratislavský lesopark ( Mestské lesy )	455 000,00	189 750	149 750	131 914,80	88,1	29,0
	<b>4.4</b>				<b>ZOO</b>	<b>405 000,00</b>	<b>187 500</b>	<b>628 000</b>	<b>628 000,00</b>	<b>100,0</b>	<b>155,1</b>
			08.2.0	720	Zoologická záhrada	405 000,00	187 500	628 000	628 000,00	100,0	155,1
	<b>4.5</b>				<b>Rekreačné a športové služby - STARZ</b>	<b>1 849 999,54</b>	<b>1 012 500</b>	<b>1 912 500</b>	<b>1 912 500,00</b>	<b>100,0</b>	<b>103,4</b>
			08.1.0	720	Revitalizácia športových zariadení a ihrísk - STARZ	1 849 999,54	1 012 500	1 912 500	1 912 500,00	100,0	103,4
	<b>4.6</b>				<b>Pohrebné služby ( Marianum - Pohrebníctvo mesta Bratislavy )</b>	<b>0,00</b>	<b>0</b>	<b>0</b>	<b>0,00</b>	<b>0,0</b>	<b>0,0</b>
			06.2.0	720	Marianum	0,00	0	0	0,00	0,0	0,0
	<b>4.7</b>				<b>Pamiatková starostlivosť</b>	<b>0,00</b>	<b>0</b>	<b>0</b>	<b>0,00</b>	<b>0,0</b>	<b>0,0</b>
		<b>4.7.1</b>	08.2.0	720	Mestský ústav ochrany pamiatok	0,00	0	0	0,00	0,0	0,0
		<b>4.7.2</b>	01.1.1	710	Obnova národných kultúrnych pamiatok	0,00	0	0	0,00	0,0	0,0
	<b>4.8</b>				<b>GIB</b>	<b>0,00</b>	<b>0</b>	<b>0</b>	<b>0,00</b>	<b>0,0</b>	<b>0,0</b>
		<b>4.8.1</b>	08.1.0	720	Prevádzka GIB-u	0,00	0	0	0,00	0,0	0,0
		<b>4.8.2</b>	08.2.0	720	Starostlivosť o pamiatky, fontány, mestské objekty	0,00	0	0	0,00	0,0	0,0
		<b>4.8.2</b>	08.1.0	710	Starostlivosť o pamiatky, fontány, mestské objekty	0,00	0	0	0,00	0,0	0,0
	<b>4.9</b>				<b>Komunálny podnik</b>	<b>1 871 278,79</b>	<b>900 000</b>	<b>982 164</b>	<b>980 772,49</b>	<b>99,9</b>	<b>52,4</b>
			05.1.0	720	Kapitálový transfer pre Komunálny podnik	1 871 278,79	900 000	982 164	980 772,49	99,9	52,4
	<b>4.10</b>				<b>Bratislavské centrum služieb</b>	<b>31 405,09</b>	<b>60 000</b>	<b>44 000</b>	<b>30 991,60</b>	<b>70,4</b>	<b>98,7</b>
			01.1.1	720	Bratislavské centrum služieb	31 405,09	60 000	44 000	30 991,60	70,4	98,7

# Prehľad o čerpaní výdavkov hlavného mesta SR Bratislavy za rok 2025

## Kapitálové výdavky

prog- ram	pod- prog- ram	prvok	funkčná klasifi- kácia	EK po- lož- ka	Ukazovateľ	Skutočnosť za rok 2024	Schválený rozpočet na rok 2025	Upravený rozpočet na rok 2025 po zmenách	Čerpanie k 31.12.2025	% plnenie	% 2025 2024
a	b	c	d	e	g						
5					<b>Vzdelávanie a voľný čas</b>	<b>291 174,00</b>	<b>0</b>	<b>223 916</b>	<b>223 905,52</b>	<b>100,0</b>	<b>76,9</b>
	5.1				<b>Centrá voľného času</b>	<b>0,00</b>	<b>0</b>	<b>0</b>	<b>0,00</b>	<b>0,0</b>	<b>0,0</b>
		5.1.6	09.5.0	710	Centrum voľného času - Gessayova	0,00	0	0	0,00	0,0	0,0
	5.2				<b>Základné umelecké školy</b>	<b>2 600,00</b>	<b>0</b>	<b>12 377</b>	<b>12 366,52</b>	<b>99,9</b>	<b>475,6</b>
		5.2.1	09.5.0	710	Základná umelecká škola - Kowalského	0,00	0	1 600	1 590,64	99,4	0,0
		5.2.2	09.5.0	710	Základná umelecká škola M.Ruppeldta - Panenská	0,00	0	6 033	6 032,38	100,0	0,0
		5.2.3	09.5.0	710	Základná umelecká škola - Radlinského	0,00	0	0	0,00	0,0	0,0
		5.2.4	09.5.0	710	Základná umelecká škola - Exnárova	0,00	0	4 744	4 743,50	100,0	0,0
		5.2.5	09.5.0	710	Základná umelecká škola L.Rajčera - Sklenárova	0,00	0	0	0,00	0,0	0,0
		5.2.6	09.5.0	710	Základná umelecká škola - Hájkova	0,00	0	0	0,00	0,0	0,0
		5.2.7	09.5.0	710	Základná umelecká škola - Vrbenského	0,00	0	0	0,00	0,0	0,0
		5.2.8	09.5.0	710	Základná umelecká škola E.Suchoňa - Batkova	2 600,00	0	0	0,00	0,0	0,0
		5.2.9	09.5.0	710	Základná umelecká škola J.Kresánka - Karloveská	0,00	0	0	0,00	0,0	0,0
		5.2.10	09.5.0	710	Základná umelecká škola - Istrijská	0,00	0	0	0,00	0,0	0,0
		5.2.11	09.5.0	710	Základná umelecká škola - Topolčianska	0,00	0	0	0,00	0,0	0,0
		5.2.12	09.5.0	710	Základná umelecká škola - Daliborovo námestie	0,00	0	0	0,00	0,0	0,0
	5.3				<b>Neštátne školské zariadenia</b>	<b>0,00</b>	<b>0</b>	<b>0</b>	<b>0,00</b>	<b>0,0</b>	<b>0,0</b>
	5.4				<b>Ostatné školstvo a aktivity</b>	<b>288 574,00</b>	<b>0</b>	<b>211 539</b>	<b>211 539,00</b>	<b>100,0</b>	<b>73,3</b>
		5.4.1	01.1.1	720	Transfer mestským častiam na úseku školstva - dotácia zo ŠR - na kapitálové výdavky	288 574,00	0	211 539	211 539,00	100,0	73,3
		5.4.1	09.5.0	720	Transfer MČ	0,00	0	0	0,00	0,0	0,0
		5.4.3	01.1.1	710	Rekonštrukcie budov CVC a ZUŠ - havarijné stavy	0,00	0	0	0,00	0,0	0,0
		5.4.7	08.1.0	710	Mičurin	0,00	0	0	0,00	0,0	0,0
6					<b>Sociálna pomoc a sociálne služby</b>	<b>1 763 486,09</b>	<b>1 061 250</b>	<b>1 627 840</b>	<b>1 623 263,31</b>	<b>99,7</b>	<b>92,0</b>
	6.1				<b>Sociálna starostlivosť</b>	<b>1 466 019,68</b>	<b>1 061 250</b>	<b>1 623 890</b>	<b>1 619 313,31</b>	<b>99,7</b>	<b>110,5</b>
		6.1.1	10.2.0	710	Dom tretieho veku, Polereckého ul.	301 837,58	840 000	1 394 000	1 394 000,00	100,0	461,8
		6.1.2	10.2.0	710	Domov jesene života, Hanulova ul.	380 909,59	0	0	0,00	0,0	0,0
		6.1.3	10.2.0	710	Petržalský domov seniorov	3 936,00	0	0	0,00	0,0	0,0
		6.1.4	10.2.0	710	Domov seniorov Archa na Rozvodnej ul.	76 060,98	60 000	21 565	21 195,00	98,3	27,9
		6.1.5	10.2.0	710	Domov seniorov Lamač - Na baríne	407 024,95	0	31 460	31 444,51	100,0	7,7
		6.1.6	10.2.0	710	Gérium, ul. Pri trati	17 970,00	120 000	105 000	100 810,10	96,0	561,0
		6.1.7	10.2.0	710	Domov pri kríži, ul. Pri Kríži	235 742,19	41 250	71 865	71 863,70	100,0	30,5
		6.1.8	10.7.0	710	RETEST- Resocializačné stredisko - L'adová ul.	0,00	0	0	0,00	0,0	0,0
		6.1.9	10.7.0	710	Ubytovňa Fortuna	0,00	0	0	0,00	0,0	0,0
		6.1.10	10.7.0	710	Ubytovňa Kopčany	39 542,39	0	0	0,00	0,0	0,0
		6.1.11	10.7.0	710	Noclaháreň Mea Culpa	0,00	0	0	0,00	0,0	0,0
		6.1.12	10.4.0	710	Krízové centrum REPULS - Budatínska ul.	2 996,00	0	0	0,00	0,0	0,0
	6.2		10.7.0	710	<b>Pomoc ľuďom bez domova</b>	<b>0,00</b>	<b>0</b>	<b>0</b>	<b>0,00</b>	<b>0,0</b>	<b>0,0</b>
	6.3		10.7.0	710	<b>Podporné sociálne programy</b>	<b>0,00</b>	<b>0</b>	<b>3 950</b>	<b>3 950,00</b>	<b>100,0</b>	<b>0,0</b>
	6.4		10.2.0	710	<b>Podpora seniorov a aktívneho starnutia</b>	<b>0,00</b>	<b>0</b>	<b>0</b>	<b>0,00</b>	<b>0,0</b>	<b>0,0</b>
	6.5		10.4.0	710	<b>podpora detí, mladých ľudí a rodiny v ohrození</b>	<b>0,00</b>	<b>0</b>	<b>0</b>	<b>0,00</b>	<b>0,0</b>	<b>0,0</b>
	6.6		10.6.0	710	<b>Podpora sociálneho a nájomného bývania</b>	<b>0,00</b>	<b>0</b>	<b>0</b>	<b>0,00</b>	<b>0,0</b>	<b>0,0</b>
	6.7		10.9.0	710	<b>Bezpečnosť, prevencia a znižovanie rizík v oblasti drog a sexbizn.</b>	<b>0,00</b>	<b>0</b>	<b>0</b>	<b>0,00</b>	<b>0,0</b>	<b>0,0</b>
	6.8	6.8.3	10.7.0	710	<b>Zvyšovanie celomestskej kvality sociálnych služieb a pomoci</b>	<b>0,00</b>	<b>0</b>	<b>0</b>	<b>0,00</b>	<b>0,0</b>	<b>0,0</b>
	6.9	6.9.1	01.8.0	720	Transfer mestským častiam - dotácia zo ŠR - COVID výzva	297 466,41	0	0	0,00	0,0	0,0
7					<b>Efektívna a transparentná samospráva</b>	<b>5 597 743,69</b>	<b>1 184 668</b>	<b>1 639 739</b>	<b>1 215 370,12</b>	<b>74,1</b>	<b>21,7</b>



Prehľad o čerpaní výdavkov hlavného mesta SR Bratislavy za rok 2025

Kapitálové výdavky

prog- ram	pod- prog- ram	prvok	funkčná klasifi- kácia	EK po- lož- ka	Ukazovateľ	Skutočnosť za rok 2024	Schválený rozpočet na rok 2025	Upravený rozpočet na rok 2025 po zmenách	Čerpanie k 31.12.2025	% plnenie	% 2025 2024
a	b	c	d	e	g						
	<b>7.1</b>				<b>L'udské zdroje</b>	<b>0,00</b>	<b>0</b>	<b>0</b>	<b>0,00</b>	<b>0,0</b>	<b>0,0</b>
	<b>7.2</b>				<b>Činnosť úradu</b>	<b>3 035 982,13</b>	<b>296 250</b>	<b>482 250</b>	<b>237 450,53</b>	<b>49,2</b>	<b>7,8</b>
		<b>7.2.1</b>	01.1.1	710	Vnútna správa	3 035 982,13	146 250	282 250	137 001,56	48,5	4,5
		<b>7.2.2</b>	01.1.1	710	Zahraničné vzťahy a členstvo v organizáciách	0,00	0	0	0,00	0,0	0,0
		<b>7.2.3</b>	01.1.1	710	Komunikácia, marketing a vzťahy s verejnosťou	0,00	0	0	0,00	0,0	0,0
		<b>7.2.5</b>	01.1.1	710	Útvar mestských zdieľaných služieb	0,00	0	0	0,00	0,0	0,0
		<b>7.2.6</b>	01.1.1	710	Mestské stratégie a analýzy	0,00	150 000	200 000	100 448,97	50,2	0,0
	<b>7.3</b>				<b>Informačné služby</b>	<b>985 282,98</b>	<b>477 375</b>	<b>661 848</b>	<b>581 068,14</b>	<b>87,8</b>	<b>59,0</b>
		<b>7.3.1</b>	01.1.1	710	Údržba informačného systému	924 556,73	454 875	626 267	545 529,09	87,1	59,0
		<b>7.3.2</b>	01.1.1	710	Elektronické služby bratislavskej samosprávy	60 726,25	0	0	0,00	0,0	0,0
		<b>7.3.3</b>	01.1.1	710	Rozvoj GIS	0,00	22 500	35 581	35 539,05	99,9	0,0
		<b>7.3.4</b>	01.1.1	710	Dátová politika	0,00	0	0	0,00	0,0	0,0
	<b>7.4</b>				<b>Finančné služby</b>	<b>0,00</b>	<b>0</b>	<b>0</b>	<b>0,00</b>	<b>0,0</b>	<b>0,0</b>
		<b>7.4.2</b>	01.1.1	710	Vrátenie dotácií	0,00	0	0	0,00	0,0	0,0
	<b>7.5</b>				<b>Organizácia podujatí a podpora občianskych aktivít</b>	<b>996 663,21</b>	<b>0</b>	<b>42 500</b>	<b>42 496,50</b>	<b>100,0</b>	<b>4,3</b>
		<b>7.5.1</b>			<b>Organizácia podujatí a podpora občianskych aktivít v kultúre</b>	<b>14 999,96</b>	<b>0</b>	<b>42 500</b>	<b>42 496,50</b>	<b>100,0</b>	<b>283,3</b>
			08.2.0	720	DPOH	14 999,96	0	42 500	42 496,50	100,0	283,3
		<b>7.5.2</b>			<b>Organizácia podujatí a podpora občianskych aktivít v športe</b>	<b>981 663,25</b>	<b>0</b>	<b>0</b>	<b>0</b>	<b>0,0</b>	<b>0,0</b>
			08.1.0	720	Program investícií do športovej infraštruktúry	188 580,00		0	0,00	0,0	0,0
			08.1.0	710	Fond na podporu rozvoja telesnej kultúry - kapitálové výdavky na združené prostriedky na investície	0,00	0	0	0,00	0,0	0,0
			08.1.0	710	Rekonštrukcia a modernizácia ZŠ O. Nepelu	793 083,25	0	0	0,00	0,0	0,0
			08.1.0	710	Rekonštrukcia kanalizácie plavárne Pasienky (etapa č.1) - OŠSaM	0,00	0	0	0,00	0,0	0,0
			08.1.0	710	Revitalizácia ihriska Znievska	0,00	0	0	0,00	0,0	0,0
	<b>7.6</b>				<b>Rozvojové a EÚ projekty</b>	<b>100 318,48</b>	<b>0</b>	<b>66 698</b>	<b>13 698,00</b>	<b>20,5</b>	<b>13,7</b>
			01.1.1	710	Projekty financované z EÚ	0,00	0	66 698	13 698,00	20,5	0,0
			01.1.1	720	Projekty financované z EÚ	100 318,48	0	0	0,00	0,0	0,0
	<b>7.7</b>		01.1.1	720	<b>Metropolitný inštitút Bratislavy</b>	<b>479 496,89</b>	<b>411 043</b>	<b>386 443</b>	<b>340 656,95</b>	<b>88,2</b>	<b>71,0</b>
	<b>7.8</b>			700	<b>Priority poslaneckých klubov - kapitálové výdavky</b>	<b>0,00</b>	<b>0</b>	<b>0</b>	<b>0,00</b>	<b>0,0</b>	<b>0,0</b>
				710	Poslanecké priority	0,00		0	0,00	0,0	0,0
				720	Poslanecké priority	0,00		0	0,00	0,0	0,0
	<b>7.9</b>				<b>Výdavky na akcie z poplatku za rozvoj</b>	<b>0,00</b>	<b>0</b>	<b>0</b>	<b>0,00</b>	<b>0,0</b>	<b>0,0</b>
			01.1.1	720	- sú zapojené v príslušných programoch KV Projekty realizované z poplatku za rozvoj vybraného v MČ	0,00	0	0	0,00	0,0	0,0



# Prehľad o čerpaní výdavkov hlavného mesta SR Bratislavy za rok 2025

## Kapitálové výdavky

prog- ram	pod- prog- ram	prvok	funkčná klasifi- kácia	EK po- lož- ka	Ukazovateľ	Skutočnosť za rok 2024	Schválený rozpočet na rok 2025	Upravený rozpočet na rok 2025 po zmenách	Čerpanie k 31.12.2025	% plnenie	% 2025 2024
a	b	c	d	e	g						
<b>8</b>					<b>Správa a nakladanie s majetkom mesta</b>	<b>15 230 012,11</b>	<b>4 743 960</b>	<b>9 062 224</b>	<b>7 887 085,42</b>	<b>87,0</b>	<b>51,8</b>
	<b>8.1</b>				<b>Starostlivosť o bytové a nebytové priestory</b>	<b>4 203 601,47</b>	<b>3 073 949</b>	<b>6 292 688</b>	<b>5 579 028,10</b>	<b>88,7</b>	<b>132,7</b>
		<b>8.1.1</b>	06.1.0	710	Správa bytového a nebytového fondu	316 096,96	225 000	272 649	269 869,80	99,0	85,4
		<b>8.1.1</b>	06.2.0	710	Správa bytového a nebytového fondu	3 884 304,83	2 848 949	6 020 039	5 309 158,30	88,2	136,7
		<b>8.1.1</b>	06.1.0	710	Správa bytového a nebytového fondu	0,00	0	0	0,00	0,0	0,0
		<b>8.1.1</b>	01.1.1	710	Správa bytového a nebytového fondu	0,00	0	0	0,00	0,0	0,0
		<b>8.1.1</b>	10.7.0	710	Správa bytového a nebytového fondu	0,00		0	0,00	0,0	0,0
		<b>8.1.1</b>	01.1.1	720	Správa bytového a nebytového fondu	0,00	0	0	0,00	0,0	0,0
		<b>8.1.2</b>			Predaj bytov a pozemkov pod bytovými domami	0,00	0	0	0,00	0,0	0,0
		<b>8.1.3</b>	06.1.0	710	Energetická efektívnosť - rekonštrukcia budov vo vlastníctve HM SR Bratislavy v rámci projektu Implementácia Akčného plánu trvalo udržateľného energetického rozvoja HM SR Bratislavy	0,00	0	0	0,00	0,0	0,0
		<b>8.1.3</b>	06.2.0	710	Energetická efektívnosť - rekonštrukcia budov vo vlastníctve HM SR Bratislavy v rámci projektu Implementácia Akčného plánu trvalo udržateľného energetického rozvoja HM SR Bratislavy	3 199,68	0	0	0,00	0,0	0,0
	<b>8.2</b>				<b>Nakladanie s majetkom</b>	<b>462 932,91</b>	<b>37 500</b>	<b>322 800</b>	<b>310 000,00</b>	<b>96,0</b>	<b>67,0</b>
		<b>8.2.1</b>	01.1.1	710	Nájmy nehnuteľností	0,00	0	0	0,00	0,0	0,0
		<b>8.2.2</b>	01.1.1	710	Správa nehnuteľností	462 932,91	37 500	322 800	310 000,00	96,0	67,0
		<b>8.2.3</b>	01.1.1	710	Likvidácia a založenie mestských podnikov	0,00	0	0	0,00	0,0	0,0
	<b>8.3</b>				<b>Rozvoj nájomného bývania</b>	<b>10 563 477,73</b>	<b>1 632 511</b>	<b>2 446 736</b>	<b>1 998 057,32</b>	<b>81,7</b>	<b>18,9</b>
		<b>8.3.1</b>			<b>Výstavba a kúpa nájomných bytov</b>	<b>10 563 477,73</b>	<b>1 632 511</b>	<b>2 446 736</b>	<b>1 998 057,32</b>	<b>81,7</b>	<b>18,9</b>
			06.1.0	710	Rekonštrukcie budov	5 573,60	0	0	0,00	0,0	0,0
			06.1.0	710	Výstavbu nájomných bytov	0,00	10 000	0	0,00	0,0	0,0
			06.1.0	710	Na Vratkach	0,00		2 000	74,82	3,7	0,0
			06.1.0	710	Rekonštrukcie budov (Žitavská)	423 082,40	99 000	87 100	46 305,71	53,2	10,9
			06.1.0	710	Bytový dom Terchovská	341 973,29	141 110	237 610	236 347,66	99,5	69,1
			06.1.0	710	Polyfunkčný súbor - Muchovo námestie	9 792 848,44	1 382 401	2 120 026	1 715 329,13	80,9	17,5
		<b>8.3.2</b>	06.1.0	710	Náhrady nájomného - spolufinancovanie nákupu bytov	<b>0,00</b>	<b>0</b>	<b>0</b>	<b>0,00</b>	<b>0,0</b>	<b>0,0</b>
<b>CELKOM KAPITÁLOVE VÝDAVKY</b>						<b>97 883 678,40</b>	<b>79 705 471</b>	<b>83 672 921</b>	<b>74 477 002,92</b>	<b>89,0</b>	<b>76,1</b>

## Zúčtovanie dotácií poskytnutých právnickým osobám s majetkovou účasťou mesta

Návrh na zúčtovanie vzťahov Dopravného podniku Bratislava, a. s. s rozpočtom hlavného mesta za rok 2025.

Z hľadiska plnenia finančných ukazovateľov dosiahol Dopravný podnik Bratislava, a. s. za rok 2025 tieto výsledky:

### ROZBOR VÝNOSOV

U k a z o v a t e ľ	Skutočnosť 2024	Plán 2025	Skutočnosť 2025	% plnenia	index 2025/2024
	1	2	3	4	5
<b>TRŽBY ZA PREDAJ VL.VÝR. A SLUŽIEB</b>	<b>48 754 688</b>	<b>50 052 000</b>	<b>50 432 443</b>	<b>101%</b>	<b>103,4</b>
- tržby MHD	47 482 781	49 000 000	49 161 129	100%	103,5
- nákladná doprava	2 944	3 000	4 437	148%	150,7
- nepravidelné výkony	119 640	25 000	60 704	243%	50,7
- autoškola	15 050	40 000	9 257	23%	61,5
- prenájom historických vozidiel	8 484	4 000	4 441	111%	52,3
- prenájom reklamných plôch	46 433	10 000	34 746	347%	74,8
- prenájom reklamných plôch RECAR	302 146	394 000	304 743	77%	100,9
- prenájom nehnuteľností	309 439	311 000	324 856	104%	105,0
- tržby za opravy	90 317	56 000	135 639	242%	150,2
- tržby za ubytovne	192 567	170 000	243 812	143%	126,6
- ostatné (jednorazové výnosy, refundácia nákladov)	156 674	29 000	114 202	394%	72,9
- ostatné	28 213	10 000	34 477	345%	122,2
<b>AKTIVÁCIA</b>	<b>1 017 689</b>	<b>800 000</b>	<b>1 312 717</b>	<b>164%</b>	<b>129,0</b>
<b>TRŽBY Z PREDAJA DLH. MAJETKU A MAT.</b>	<b>112 685</b>	<b>155 000</b>	<b>60 946</b>	<b>39%</b>	<b>54,1</b>
- tržby z predaja majetku	52 799	140 000	6 446	5%	12,2
- tržby z predaja materiálu	59 887	15 000	54 500	363%	91,0
<b>PRIJATÉ PENÁLE</b>	<b>1 676</b>	<b>1 000</b>	<b>16 260</b>	<b>1626%</b>	<b>970,0</b>
<b>OSTATNÉ VÝNOSY Z HOSPOD. ČINNOSTI</b>	<b>125 610 244</b>	<b>126 934 000</b>	<b>134 412 865</b>	<b>106%</b>	<b>107,0</b>
- úhrada záväzkov výkonov služieb vo verejnom záujme	92 544 892	99 594 000	103 195 935	104%	111,5
z toho: úhrada za služby vo VZ - prevádzková dotácia	87 238 549	96 000 000	99 502 757	104%	114,1
úhrada za služby vo VZ vo výške odpisov z prenajatého majetku	2 200 447	2 124 000	2 207 122	104%	100,3
úhrada za služby vo VZ vo výške odpisov z novovloženého majetku	605 395	650 000	669 954	103%	110,7
úhrada za služby vo VZ vo výške odpisov z nákupu autobusov	2 500 501	820 000	816 102	100%	32,6
- nárok na rozdiel úhrady za služby vo VZ	8 397 856	0	4 193 849	x	49,9
- úhrada záväzkov BID	0	0	0	x	x
- odpisy	20 440 597	24 005 000	21 413 530	89%	104,8
- úhrada za cestovanie bez platného CL	2 902 483	2 800 000	3 705 747	132%	127,7
- refundácia nákladov	0	0	0	x	x
- náhrady škôd (poisťovne, zamestn.)	790 145	356 000	1 679 917	472%	212,6
- ostatné	534 271	179 000	223 887	125%	41,9
<b>VÝNOSY Z FINANČNEJ ČINNOSTI</b>	<b>19 315</b>	<b>19 000</b>	<b>17 002</b>	<b>89%</b>	<b>88,0</b>
- výnosove úroky	0	0	0	x	x
- výnosy z dlhodobého finančného majetku	19 281	19 000	16 130	85%	83,7
- ostatné	34	0	872	x	2 552,6
<b>VÝNOSY CELKOM</b>	<b>175 516 298</b>	<b>177 961 000</b>	<b>186 252 234</b>	<b>105%</b>	<b>106,1</b>

Ukazovateľ	Skutočnosť 2024	Plán 2025	Skutočnosť 2025	% plnenia	index 2025/2024
	1	2	3	4	5
<b>SPOTREBA MATERIÁLU A ENERGIE</b>	<b>38 096 961</b>	<b>42 646 000</b>	<b>41 876 251</b>	<b>98%</b>	<b>109,9</b>
- spotreba materiálu	27 118 298	28 733 000	29 482 473	103%	108,7
- nafta MHD	15 268 650	16 051 000	14 629 739	91%	95,8
- nafta ostatná	168 605	234 000	0	0%	0,0
- CNG	5 475	10 000	1 326	13%	24,2
- vodík	168 812	220 000	174 951	80%	103,6
- oleje a mazadlá	237 991	242 000	238 419	99%	100,2
- benzín	86 656	99 000	75 094	76%	86,7
- náhradné diely	8 443 911	8 445 000	10 902 529	129%	129,1
- pomocný materiál	1 913 229	2 343 000	2 386 343	102%	124,7
- pneumatiky	542 439	572 000	681 665	119%	125,7
- kancelárske potreby	120 310	114 000	118 097	104%	98,2
- KHM	45 776	151 000	126 084	83%	275,4
- tlačoviny	2 265	25 000	2 300	9%	101,5
- ostatné	94 858	222 000	116 850	53%	123,2
- ostatné nedaňové	19 320	5 000	29 076	582%	150,5
- spotreba energie	11 406 224	13 573 000	11 931 000	88%	104,6
- trakčná energia	8 652 068	9 712 000	8 917 885	92%	103,1
- elektrická energia ostatná	1 031 136	1 640 000	1 366 624	83%	132,5
- horúca voda (vykurovanie)	1 499 602	1 724 000	1 372 953	80%	91,6
- voda,vodné	85 610	97 000	82 702	85%	96,6
- plyn	137 808	400 000	190 835	48%	138,5
- opravné položky k zásobám	-427 560	340 000	462 778	136%	-108,2
<b>SLUŽBY</b>	<b>12 648 571</b>	<b>16 549 000</b>	<b>13 589 341</b>	<b>82%</b>	<b>107,4</b>
- Opravy a udržiavanie	5 744 428	9 291 000	6 492 886	70%	113,0
- Cestovné	45 586	42 000	38 880	93%	85,3
- Ostatné služby	6 858 557	7 216 000	7 057 575	98%	102,9
- výkony spojov celkom (vr.RDST)	1 064 893	1 127 000	1 110 343	99%	104,3
- likvidácia a odvoz odpadu	114 856	145 000	118 114	81%	102,8
- čistenie dopravných prostriedkov	775 457	840 000	765 881	91%	98,8
- prenájom vozidiel	31 606	24 000	31 101	130%	98,4
- strážne služby	420 355	550 000	415 394	76%	98,8
- pranie a čistenie	3 384	4 000	2 218	55%	65,5
- údržba a servis IS	671 773	738 000	819 323	111%	122,0
- nájom nebytových priestorov + ubytovne	818 020	775 000	1 033 091	133%	126,3
- voda stočné	86 192	141 000	86 543	61%	100,4
- povrchové vody	127 852	113 000	133 637	118%	104,5
- školenia	110 822	299 000	104 355	35%	94,2
- servis,revízie,pož.ochrana	1 044 807	896 000	819 815	91%	78,5
- prenájom strojov a zariadení	49 009	11 000	38 881	353%	79,3
- poštovné,balné	28 146	27 000	33 583	124%	119,3
- STK, EK	39 253	39 000	37 789	97%	96,3
- služba SMS CL	684 078	770 000	408 745	53%	59,8
- provízný predaj	135 678	140 000	137 675	98%	101,5
- internetový predaj	117 838	120 000	116 946	97%	99,2
- právne služby, poradenstvo	160 550	301 000	315 177	105%	196,3
- ostatné	373 989	158 000	528 965	335%	141,4
<b>OSOBNÉ NÁKLADY</b>	<b>84 504 303</b>	<b>93 718 000</b>	<b>91 392 782</b>	<b>98%</b>	<b>108,2</b>
<b>Mzdové náklady</b>	<b>57 732 574</b>	<b>62 579 000</b>	<b>62 374 608</b>	<b>100%</b>	<b>108,0</b>
<b>Odmeny členom orgánov spoločnosti</b>	<b>543 696</b>	<b>447 000</b>	<b>558 087</b>	<b>125%</b>	<b>102,6</b>
<b>Náklady na sociálne poistenie</b>	<b>21 193 464</b>	<b>24 836 000</b>	<b>22 940 007</b>	<b>92%</b>	<b>108,2</b>
<b>Ostatné soc.zab.-doplnkové poistenie</b>	<b>476 648</b>	<b>504 000</b>	<b>593 330</b>	<b>118%</b>	<b>124,5</b>
<b>Sociálne náklady</b>	<b>4 532 972</b>	<b>5 324 000</b>	<b>4 862 808</b>	<b>91%</b>	<b>107,3</b>
- tvorba sociálneho fondu	556 420	585 000	583 595	100%	104,9
- príspevok na závodné stravovanie	2 706 833	3 192 000	2 998 316	94%	110,8
- ochranné pracovné pomôcky a rovnžaťy	244 836	237 000	213 003	90%	87,0
- nemocenské dávky	310 505	334 000	316 382	95%	101,9
- odchodné a odstúpné	603 329	851 000	616 648	72%	102,2
- iné sociálne náklady	111 049	125 000	134 864	108%	121,4
<b>Ostatné sociálne náklady</b>	<b>24 949</b>	<b>28 000</b>	<b>63 942</b>	<b>228%</b>	<b>256,3</b>
<b>DANE A POPLATKY</b>	<b>959 792</b>	<b>1 154 000</b>	<b>1 118 838</b>	<b>97%</b>	<b>116,6</b>
<b>ZOST. CENA PRED. DLHOD.MAJ. A MATER.</b>	<b>113 622</b>	<b>19 000</b>	<b>0</b>	<b>0%</b>	<b>0,0</b>
<b>OSTATNÉ NÁKLADY NA HOSP. ČINNOSŤ</b>	<b>3 529 267</b>	<b>5 565 000</b>	<b>4 356 632</b>	<b>78%</b>	<b>123,4</b>
- poistenie	3 627 719	4 425 000	4 075 918	92%	112,4
- nákl.na upustenie od vymáhania, exekučné trovy	64	0	2 593	x	4 077,1
- rezervy na nákl.(na zam.požitky,vymáhanie pohľadávok)	-213 858	400 000	-85 657	-21%	40,1
- odpis pohľadávky	654	700 000	1 435	0%	219,3
- ostatné	114 688	39 000	362 342	929%	315,9
<b>TVORBA OPR. POLOŽIEK K POHL.</b>	<b>466 795</b>	<b>251 000</b>	<b>375 316</b>	<b>150%</b>	<b>80,4</b>
<b>ODPISY DLHOD.HMOT. A NEHM.MAJETKU</b>	<b>32 974 480</b>	<b>34 604 000</b>	<b>32 557 346</b>	<b>94%</b>	<b>98,7</b>
<b>FINANČNÉ NÁKLADY</b>	<b>1 716 891</b>	<b>2 013 000</b>	<b>1 037 761</b>	<b>52%</b>	<b>60,4</b>
- nákladové úroky	1 533 481	1 907 000	823 042	43%	53,7
- ostatné fin. náklady (bank. poplatky, poistenie úveru, ...)	183 410	106 000	214 693	203%	117,1
<b>DAŇ Z PRÍJMOV ZA BEŽNÚ ČINNOSŤ</b>	<b>967 827</b>	<b>300 000</b>	<b>0</b>	<b>0%</b>	<b>0,0</b>
<b>NÁKLADY CELKOM</b>	<b>175 978 509</b>	<b>196 819 000</b>	<b>186 304 266</b>	<b>95%</b>	<b>105,9</b>
<b>VÝSLEDOK HOSPODÁRENIA</b>	<b>-462 211</b>	<b>-18 858 000</b>	<b>-52 033</b>	<b>0%</b>	<b>11,3</b>

Cenové dohody transferu na bežné výdavky na rok 2025 a spôsob platieb bol dohodnutý v Zmluve o službách vo verejnom záujme v mestskej doprave na roky 2024 - 2033.

Dopravný podnik Bratislava, a. s. dosiahol v roku 2025 hospodársky výsledok pred zdanením stratu – v hodnote 52 033 Eur. Vo výsledku hospodárenia je započítaný nárok spoločnosti po vyčíslení rozdielu úhrady za služby vo verejnom záujme a poskytnutým bežným transferom na základe Zmluvy o službách vo verejnom záujme v mestskej doprave.

Vyčíslený výsledok hospodárenia DPB, a. s. za rok 2025 je bez vplyvu odloženej a splatnej dane. Výsledok hospodárenia za rok 2024 je finálny, podľa schválenej účtovnej závierky.

Rozbor nákladov vynaložených Dopravným podnikom Bratislava, a. s. v roku 2025 a ich porovnanie s rokom 2024 je uvedené vo vyššie uvedenej tabuľke.

V čase spracovania záverečného účtu za rok 2025 v spoločnosti Dopravný podnik Bratislava, a. s. nekonalo riadne valné zhromaždenie, ktoré musí schváliť výsledok hospodárenia a rozhodnúť o jeho použití.

**Vyúčtovanie transferu vrátane nároku na rozdiel úhrady za služby vo verejnom záujme a poskytnutým bežným transferom na bežné výdavky MHD v roku 2025 podľa v zmluve stanovených komodít:**

		v Eurách
1.	Pohonné hmoty a mazivá pre autobusy, trolejbusy a električky MHD	14 973 825
2.	Trakčná energia pre trolejbusy a električky MHD	8 917 508
3.	Energia pre dielne	2 084 817
4.	Nákup a servis pneumatík na autobusy, trolejbusy a električky MHD a technologické vozidlá	651 667
5.	Nákup materiálu a náhrad. dielov na autobusy, trolejbusy a električky MHD a technologické vozidlá	11 690 786
6.	Rutinná a štandardná údržba, ochrana a rádiové spojenie doprav. prostriedkov a doprav. infraštruktúry	4 868 826
7.	Zmluvné a havarijné poistenie vozidiel MHD a dopravnej infraštruktúry, daň z motorových vozidiel a úroky, úroky z úverov	3 637 834
8.	Mzdy vodičov a zamestnancov údržby MHD a k tomu prislúchajúce odvody	58 357 399
9.	Nájomné z prenajatého majetku mesta	2 207 122
	<b>SPOLU</b>	<b>107 389 783</b>

## V. Zúčtovanie finančných vzťahov príspevkových organizácií s rozpočtom hlavného mesta SR Bratislavy za rok 2025

Príspevkové organizácie uhradili výdavky na prevádzkovú činnosť a opravy a údržbu hmotného majetku z vlastných zdrojov a zároveň im bol poskytnutý príspevok z rozpočtu hlavného mesta ako zriaďovateľa. Príspevkové organizácie po uplynutí rozpočtového roka vykonajú zúčtovanie finančných vzťahov s rozpočtom zriaďovateľa.

### Hlavná činnosť príspevkových organizácií

Údaje o hospodárení 13 príspevkových organizácií v hlavnej činnosti za rok 2025 predstavuje nasledovná tabuľka:

Hospodárenie príspevkovej organizácie za rok 2025 - Hlavná činnosť (v eur)	Výnosy celkom	Náklady celkom	Výsledok hospodárenia pred zdanením (+/-)	Daň z príjmov	Výsledok hospodárenia po zdanení (+/-)	Vykrytie straty z podnikateľskej činnosti	Ponechať organizácii (po vykrytí straty z hlavnej čin.)
Bratislavské kultúrne a informačné stredisko	3 405 597,13	3 405 597,13	-	-	-	-	-
Bratislavské centrum služieb	2 540 166,09	2 519 608,59	20 557,50	-	20 557,50	-	20 557,50
Galéria mesta Bratislavy	3 189 898,17	3 140 319,17	49 579,00	2 028,84	47 550,16	-	47 550,16
Generálny investor Bratislavy	331 344,07	363 909,14	- 32 565,07	-	- 32 565,07	-	- 32 565,07
Komunálny podnik Bratislavy	14 397 159,27	14 168 464,71	228 694,56	-	228 694,56	-	228 694,56
Marianum	7 413 044,68	8 538 966,32	- 1 125 921,64	-	- 1 125 921,64	-	- 1 125 921,64
Mestské lesy	1 942 879,37	2 139 183,86	- 196 304,49	-	- 196 304,49	97 047,08	- 99 257,41
Metropolitný inštitút Bratislavy	2 867 160,29	2 797 093,10	70 067,19	-	70 067,19	-	70 067,19
Mestská knižnica	1 676 028,18	1 676 027,18	1,00	-	1,00	-	1,00
Mestský ústav ochrany pamiatok	498 532,56	507 840,73	- 9 308,17	340,00	- 9 648,17	-	- 9 648,00
Múzeum mesta Bratislavy	5 775 483,51	5 735 676,37	39 807,14	-	39 807,14	-	39 807,14
Správa telovýchovných a rekreačných zariadení	12 928 627,59	13 723 563,85	- 794 936,26	-	- 794 936,26	354 529,95	- 440 406,31
Zoologická záhrada Bratislava	4 505 293,83	4 114 757,46	390 536,37	-	390 536,37	-	390 536,37
<b>SPOLU</b>	<b>61 471 214,74</b>	<b>62 831 007,61</b>	<b>- 1 359 792,87</b>	<b>2 368,84</b>	<b>- 1 362 161,71</b>	<b>451 577,03</b>	<b>- 910 584,51</b>

Kladné výsledky hospodárenia po zdanení z hlavnej činnosti za rok 2025 navrhujeme v rámci Záverečného účtu po vykrytí strát z podnikateľskej činnosti ponechať uvedeným príspevkovým organizáciám na činnosť v ďalšom roku 2026:

- Bratislavské centrum služieb
- Galéria mesta Bratislavy
- Komunálny podnik Bratislavy
- Metropolitný inštitút Bratislavy
- Mestská knižnica
- Múzeum mesta Bratislava
- Zoologická záhrada

Účtovnú stratu u týchto príspevkových organizácií, ktorých hlavná činnosť skončila stratou za rok 2025 a nie je možné ju celú vykryť ziskom z podnikateľskej činnosti, navrhujeme zaúčtovať celú účtovnú stratu resp. zvyšnú časť na účet 428 – Nevysporiadaný výsledok hospodárenia minulých rokov:

- Generálny investor Bratislavy
- Marianum
- Mestské lesy

- **Mestský ústav ochrany pamiatok**
- **Správa telovýchovných a rekreačných zariadení**

### Podnikateľská činnosť príspevkových organizácií

Príspevkové organizácie môžu vykonávať so súhlasom zriaďovateľa v zmysle § 28 zákona č. 523/2004 Z. z. o rozpočtových pravidlách verejnej správy v znení neskorších predpisov podnikateľskú činnosť nad rámec hlavnej činnosti. Náklady na podnikateľskú činnosť musia byť kryté výnosmi z nej a za rok 2025 dosiahli príspevkové organizácie zisk po zdanení spolu v sume **1 506 954,60 eur**. Výnosy a náklady sa sledujú na samostatnom účte.

Údaje o hospodárení 11 príspevkových organizácií v podnikateľskej činnosti za rok 2025 predstavuje nasledovná tabuľka:

PODNIKATEĽSKÁ ČINNOSŤ príspevkovej organizácie za rok 2025 (v eur)	Výnosy celkom	Náklady celkom	Výsledok hospodárenia pred zdanením (+/-)	Daň z príjmov	Výsledok hospodárenia po zdanení (+/-)	Použitie na krytie straty z hlavnej činnosti	Ponechať organizácii (po vykrytí straty z hlavnej čin.)
Bratislavské kultúrne a informačné stredisko	1 034 155,78	895 097,40	139 058,38	30 369,99	108 688,39	-	108 688,39
Bratislavské centrum služieb	64 477,75	51 497,32	12 980,43	3 103,37	9 877,06	-	9 877,06
Galéria mesta Bratislavy	7 717,42	13 555,65	- 5 838,23	0,00	- 5 838,23	5 838,23	0,00
Generálny investor Bratislavy	-	228,92	- 228,92		- 228,92	-	- 228,92
Komunálny podnik Bratislavy	240 169,53	173 645,21	66 524,32	13 970,11	52 554,21	0,00	52 554,21
Marianum	4 838 438,24	4 263 291,97	575 146,27	157 988,23	417 158,04	417 158,04	-
Mestské lesy	583 624,34	460 423,23	123 201,11	26 154,03	97 047,08	- 97 047,08	-
Metropolitný inštitút Bratislavy	1 030 180,47	432 799,05	597 381,42	128 175,37	469 206,05	-	469 206,05
Múzeum mesta Bratislavy	300 865,30	296 169,09	4 696,21	1 920,00	2 776,21	-	2 776,21
Správa telovýchovných a rekreačných zariadení	2 908 273,82	2 515 533,50	392 740,32	38 210,37	354 529,95	- 354 529,95	-
Zoologická záhrada Bratislava	240 227,03	238 589,08	1 637,95	453,19	1 184,76	-	1 184,76
<b>SPOLU</b>	<b>11 248 129,68</b>	<b>9 340 830,42</b>	<b>1 907 299,26</b>	<b>400 344,66</b>	<b>1 506 954,60</b>	<b>- 28 580,76</b>	<b>644 057,76</b>

Kladné výsledky – zisky z hospodárenia z podnikateľskej činnosti za rok 2025 navrhujeme v uvedených sumách **ponechať po vykrytí strát z hlavnej činnosti týmto príspevkovým organizáciám - na financovanie ich výdavkov a použitie v roku 2026 a v nasledujúcich rokoch:**

- **Bratislavské kultúrne a informačné stredisko**
- **Bratislavské centrum služieb**
- **Komunálny podnik Bratislavy**
- **Metropolitný inštitút Bratislavy**
- **Múzeum mesta Bratislavy**
- **Zoologická záhrada**

Účtovnú stratu v podnikateľskej činnosti po čiastočnom vykrytí z hlavnej činnosti navrhujeme zaúčtovať účtovnú stratu resp. zvyšnú časť na účet 428 - Nevysporiadaný výsledok hospodárenia minulých rokov .

**Návrh zúčtovania príspevkov z rozpočtu hlavného mesta v roku 2025 na bežné výdavky a účelovo poskytnuté výdavky príspevkovým organizáciám**

V rámci finančného zúčtovania vzťahov medzi hlavným mestom a príspevkovými organizáciami za rok 2025 odvedú príspevkové organizácie uvedené sumy v stĺpci: odvod z finančného usporiadania do rozpočtu hlavného mesta v roku 2026.

Zúčtovanie príspevkov na BEŽNÉ výdavky (v eur) za rok 2025	Rozpočet 2025	Skutočne poskytnutý príspevok z rozpočtu hl. mesta	Čerpanie príspevku organizáciou	Odvod z finančného usporiadania do rozpočtu hl. mesta	Príspevok z rozpočtu hl. mesta po finančnom usporiadaní
Mestská knižnica	1 478 716,00	1 474 057,37	1 474 056,42	0,95	1 474 056,42
Galéria mesta Bratislavy	2 765 500,00	2 763 046,09	2 763 046,09	0,00	2 763 046,09
Múzeum mesta Bratislavy	3 608 892,00	3 548 264,70	3 548 264,70	0,00	3 548 264,70
Mestský ústav ochrany pamiatok	432 650,00	429 600,26	427 253,26	2 347,00	427 253,26
Zoologická záhrada Bratislava	2 326 197,00	2 314 516,55	2 314 516,55	0,00	2 314 516,55
Správa telovýchovných a rekreačných zariadení	3 411 133,00	4 017 300,00	4 017 299,11	0,89	4 017 299,11
Bratislavské kultúrne a informačné stredisko	2 964 000,00	2 963 999,90	2 963 990,64	9,26	2 963 990,64
Mestské lesy	1 688 568,00	1 684 381,85	1 684 381,85	0,00	1 684 381,85
Marianum	5 675 012,00	5 675 011,23	5 675 011,23	0,00	5 675 011,23
Generálny investor Bratislavy	345 848,00	344 000,00	298 431,25	45 568,75	298 431,25
Metropolitný inštitút Bratislavy	2 709 170,00	2 701 369,12	2 658 578,86	42 790,26	2 658 578,86
Komunálny podnik Bratislavy	11 708 972,00	11 708 971,40	11 708 971,40	0,00	11 708 971,40
Bratislavské centrum služieb	2 508 413,00	2 453 473,32	2 453 473,32	0,00	2 453 473,32
<b>SPOLU</b>	<b>41 623 071,00</b>	<b>42 077 991,79</b>	<b>41 987 274,68</b>	<b>90 717,11</b>	<b>41 987 274,68</b>

#### Návrh zúčtovania príspevkov z rozpočtu hlavného mesta v roku 2025 na kapitálové výdavky príspevkovým organizáciám na obstaranie hmotného investičného majetku.

V rámci finančného zúčtovania vzťahov medzi hlavným mestom a príspevkovými organizáciami za rok 2025 vyčerpali príspevkové organizácie sumu, ktorá im bola poskytnutá z rozpočtu hlavného mesta a nedočerpanú sumu odvedú príspevkové organizácie ako odvod z finančného usporiadania do rozpočtu hlavného mesta v roku 2026.

Zúčtovanie príspevkov na KAPITÁLOVÉ výdavky (v eur) za rok 2025	Rozpočet 2025	Skutočne poskytnutý príspevok z rozpočtu hl. mesta	Čerpanie príspevku organizáciou	Odvod z finančného usporiadania do rozpočtu hl. mesta	Príspevok z rozpočtu hl. mesta po finančnom usporiadaní
Mestská knižnica	0,00	0,00	0,00	0,00	0,00
Galéria mesta Bratislavy	129 863,00	129 858,95	129 858,95	0,00	129 858,95
Múzeum mesta Bratislavy	661 553,00	659 799,36	659 799,36	0,00	659 799,36
Mestský ústav ochrany pamiatok	0,00	0,00	0,00	0,00	0,00
Zoologická záhrada Bratislava	628 000,00	628 000,00	628 000,00	0,00	628 000,00
Správa telovýchovných a rekreačných zariadení	1 012 500,00	1 912 500,00	1 912 500,00	0,00	1 912 500,00
Bratislavské kultúrne a informačné stredisko	187 500,00	186 066,83	186 066,83	0,00	186 066,83
Mestské lesy	149 750,00	131 914,80	131 914,80	0,00	131 914,80
Marianum	0,00	0,00	0,00	0,00	0,00
Generálny investor Bratislavy	0,00	0,00	0,00	0,00	0,00
Metropolitný inštitút Bratislavy	386 443,00	340 656,95	340 656,95	0,00	340 656,95
Komunálny podnik Bratislavy	982 164,00	980 772,49	980 772,49	0,00	980 772,49
Bratislavské centrum služieb	44 000,00	30 991,60	30 991,60	0,00	30 991,60
<b>SPOLU</b>	<b>4 181 773,00</b>	<b>5 000 560,98</b>	<b>5 000 560,98</b>	<b>0,00</b>	<b>5 000 560,98</b>



**Príjmy mestských príspevkových organizácií  
podľa ekonomickej klasifikácie za hlavnú činnosť v roku 2025**

v eur

Po- lož- ka	Ukazovateľ	Schválený rozpočet rok 2025	Upravený rozpočet rok 2025	Skutočnosť za rok 2025	% plnenia
a	b	1	2	3	4 = 3/2
<b>Bratislavské centrum služieb</b>					
210	Príjmy z podnikania a vlastníctva majetku				-
220	Administratívne poplatky a iné poplatky a platby	0	13 777	13 776,93	100,0
240	Úroky z tuzemských úverov, pôžičiek, návrat. fin. výp., vkladov				-
290	Iné nedaňové príjmy	0	284	284,40	100,0
	<b>Nedaňové príjmy</b>	0	14 061	14 061,33	100,0
310	Tuzemské bežné granty a transfery - z rozpočtu obce	2 300 000	2 461 428	2 406 489,00	97,8
310	Tuzemské bežné granty a transfery - zo ŠR	0	46 985	46 984,32	100,0
311	Granty (iné zdroje)	0	0	-	-
320	Tuzemské kapitálové granty a transfery - z rozpočtu obce	60 000	44 000	30 991,60	70,4
450	Príjmy z transakcií - z ostatných finančných operácií	0	2 476	2 475,84	100,0
	<b>Granty a transfery</b>	2 360 000	2 554 889	2 486 940,76	97,3
	<b>Príjmy spolu</b>	2 360 000	2 568 950	2 501 002,09	97,4
<b>Bratislavské kultúrne a informačné stredisko</b>					
220	Administratívne poplatky a iné poplatky a platby	-	281 751	281 750,64	100,0
290	Iné nedaňové príjmy	-	711	702,29	
	<b>Nedaňové príjmy</b>	0	282 462	282 452,93	100,0
310	Tuzemské bežné granty a transfery - z rozpočtu obce	3 032 087	2 902 507	2 902 507,00	100,0
310	Tuzemské bežné granty a transfery - zo ŠR	-	61 493	61 492,90	100,0
311	Granty (iné zdroje)	-	10 000	10 000,00	100,0
320	Tuzemské kapitálové granty a transfery - z rozpočtu obce	227 500	187 500	186 066,83	99,2
450	Príjmy z transakcií - z ostatných finančných operácií	-	20 192	20 192,00	100,0
	<b>Granty a transfery</b>	3 259 587	3 181 692	3 180 258,73	100,0
	<b>Príjmy spolu</b>	3 259 587	3 464 154	3 462 711,66	100,0
<b>Mestská knižnica v Bratislave</b>					
220	Administratívne poplatky a iné poplatky a platby	53 000	64 511	64 349,51	99,7
290	Iné nedaňové príjmy	-	48	47,92	99,8
	<b>Nedaňové príjmy</b>	53 000	64 559	64 397,43	99,7
311	Granty (iné zdroje)		62 087	62 087,00	100,0
312	Tuzemské bežné granty a transfery - z rozpočtu obce	1 262 204	1 422 428	1 417 770,00	99,7
312	Tuzemské bežné granty a transfery - zo ŠR		56 288	56 287,37	100,0
	<b>Granty a transfery</b>	1 262 204	1 540 803	1 536 144,37	99,7
	<b>Príjmové finančné operácie</b>	0	0	-	-
	<b>Príjmy spolu</b>	1 315 204	1 605 362	1 600 541,80	99,7
<b>Galéria mesta Bratislavy</b>					
210	Príjmy z podnikania a vlastníctva majetku	36 000	36 000	22 208,62	61,7
220	Administratívne poplatky a iné poplatky a platby	87 213	95 402	99 193,69	104,0
290	Iné nedaňové príjmy	9 926	9 926	6 923,34	69,7
	<b>Nedaňové príjmy</b>	133 139	141 328	128 325,65	90,8
312	Granty (iné zdroje)	-	13 950	13 950,00	100,0
310	Tuzemské bežné granty a transfery - z rozpočtu obce	2 460 485	2 685 742	2 683 289,00	99,9
312	Tuzemské bežné granty a transfery - zo ŠR	-	79 758	79 757,09	100,0
312	Tuzemské bežné granty a transfery - ostatné	-	84 145	81 244,80	96,6
320	Tuzemské kapitálové granty a transfery - ostatné	106 163	129 863	129 858,95	100,0
	<b>Granty a transfery</b>	2 566 648	2 993 458	2 988 099,84	99,8
450	Príjmy z transakcií - z ostatných finančných operácií				-
	<b>Príjmové finančné operácie</b>	0	0,00	-	-
	<b>Príjmy spolu</b>	2 699 787	3 134 785,84	3 116 425,49	99,4
<b>Múzeum mesta Bratislavy</b>					
220	Administratívne poplatky a iné poplatky a platby	1 234 859	1 432 828,09	1 385 188,21	96,7
290	Iné nedaňové príjmy	500	17 124,71	17 124,71	100,0
	<b>Nedaňové príjmy</b>	1 235 359	1 449 953	1 402 312,92	96,7
310	Tuzemské bežné granty a transfery - z rozpočtu obce	3 438 613	3 464 813,00	3 404 186,01	98,3
310	Tuzemské bežné granty a transfery - zo ŠR		144 079,00	144 078,69	
310	Tuzemské bežné granty a transfery - ostatné	68 500	11 000,00	11 000,00	100,0
320	Tuzemské kapitálové granty a transfery - z rozpočtu obce	225 000	661 553,00	659 799,36	99,7
	<b>Granty a transfery</b>	3 732 113	4 281 445	4 219 064,06	98,5
450	Príjmy z transakcií - z ostatných finančných operácií		322 780,83	322 780,83	100,0
	<b>Príjmové finančné operácie</b>	0	322 781	322 780,83	100,0
	<b>Príjmy spolu</b>	4 967 472	6 054 179	5 944 157,81	98,2
<b>Mestský ústav ochrany pamiatok</b>					
210	Príjmy z podnikania a vlastníctva majetku		50 676	50 676,00	100,0
220	Administratívne poplatky a iné poplatky a platby		24 147	24 147,00	100,0

**Príjmy mestských príspevkových organizácií**  
**podľa ekonomickej klasifikácie za hlavnú činnosť v roku 2025**

v eur

Po- lož- ka	Ukazovateľ	Schválený rozpočet rok 2025	Upravený rozpočet rok 2025	Skutočnosť za rok 2025	% plnenia
a	b	1	2	3	4 = 3/2
	<b>Nedaňové príjmy</b>	0	74 823	74 823,00	100,0
310	Tuzemské bežné granty a transfery - z rozpočtu obce	400 246	418 716	415 667,00	99,3
310	Tuzemské bežné granty a transfery - ostatné	0	13 934	13 933,26	100,0
	<b>Granty a transfery</b>	400 246	432 650	429 600,26	99,3
	<b>Príjmové finančné operácie</b>	0	0	-	-
	<b>Príjmy spolu</b>	400 246	507 473	504 423,26	99,4
	<b>Mestské lesy</b>				
210	Príjmy z podnikania a vlastníctva majetku	203 200	206 103	206 102,93	100,0
220	Administratívne poplatky a iné poplatky a platby	361 800	422 705	422 704,69	100,0
240	Úroky z tuzemských úverov, pôžičiek, návrat. fin. výp., vkladov	0	0	-	-
290	Iné nedaňové príjmy	0	10 695	10 694,70	100,0
	<b>Nedaňové príjmy</b>	565 000	639 502	639 502,32	100,0
310	Tuzemské bežné granty a transfery - z rozpočtu obce	1 657 380	1 657 380	1 653 195,00	99,7
310	Tuzemské bežné granty a transfery - zo ŠR	0	31 188	31 186,85	100,0
311	Tuzemské granty - ostatné	10 000	75 104	75 104,00	100,0
320	Tuzemské kapitálové granty a transfery - z rozpočtu obce	189 750	149 750	131 914,80	88,1
330	Zahraničné granty		31 286	31 285,85	100,0
450	Príjmy z transakcií - z ostatných finančných operácií	0	494 441	494 441,05	100,0
	<b>Granty a transfery</b>	1 857 130	2 439 149	2 417 127,55	99,1
	<b>Príjmy spolu</b>	2 422 130	3 078 651	3 056 629,87	99,3
	<b>Zoologická záhrada</b>				
210	Príjmy z podnikania a vlastníctva majetku	9 350	4 753	4 753,27	100,0
220	Administratívne poplatky a iné poplatky a platby	1 555 400	1 686 761	1 686 759,97	100,0
230	Ďalšie kapitálové príjmy	0	44	44,37	100,0
240	Úroky z tuzemských úverov, pôžičiek, návrat. fin. výp., vkladov	0	0	-	-
290	Iné nedaňové príjmy	0	88 131	88 130,73	100,0
	<b>Nedaňové príjmy</b>	1 564 750	1 779 689	1 779 688,34	100,0
310	Tuzemské bežné granty a transfery - z rozpočtu obce	2 184 246	2 235 246	2 223 566,00	99,5
310	Tuzemské bežné granty a transfery - zo ŠR	0	90 951	90 950,55	100,0
311	Granty (iné zdroje)	37 400	97 997	97 996,84	100,0
320	Tuzemské kapitálové granty a transfery - z rozpočtu obce	187 500	628 000	628 000,00	100,0
320	Tuzemské kapitálové granty a transfery - zo ŠR	0	200 000	200 000,00	100,0
	<b>Granty a transfery</b>	2 409 146	3 252 194	3 240 513,39	99,6
	<b>Príjmy spolu</b>	3 973 896	5 031 883	5 020 201,73	99,8
	<b>Správa telovýchovných a rekreačných služieb</b>				
210	Príjmy z podnikania a vlastníctva majetku	3 405 317	3 860 555	2 732 645,54	70,8
220	Administratívne poplatky a iné poplatky a platby	5 061 654	6 163 204	6 143 986,56	99,7
240	Úroky z tuzemských úverov, pôžičiek, návrat. fin. výp., vkladov				-
290	Iné nedaňové príjmy	65 500	125 425	60 053,72	47,9
	<b>Nedaňové príjmy</b>	8 532 471	10 149 184	8 936 685,82	88,1
310	Tuzemské bežné granty a transfery - z rozpočtu obce	3 411 133	4 017 620	4 017 619,11	100,0
310	Tuzemské bežné granty a transfery (VUC a ostat. subj.)				-
320	Tuzemské kapitálové granty a transfery - z rozpočtu obce	1 012 500	1 912 500	1 912 500,00	100,0
320	Tuzemské kapitálové granty a transfery - zo ŠR				-
330	Zahraničné granty				-
340	Zahraničné transfery				-
	<b>Granty a transfery</b>	4 423 633	5 930 120	5 930 119,11	100,0
450	Príjmy z transakcií - z ostatných finančných operácií				-
	<b>Príjmové finančné operácie</b>	0	586 946	427 235,81	72,8
	<b>Príjmy spolu</b>	12 956 104	16 079 304	15 294 040,74	95,1
	<b>MARIANUM</b>				
210	Príjmy z podnikania a vlastníctva majetku	125 000	172 113	172 111,82	100,0
220	Administratívne poplatky a iné poplatky a platby	2 085 889	2 439 311	2 439 310,20	100,0
240	Úroky z tuzemských úverov, pôžičiek, návrat. fin. výp., vkladov				-
290	Iné nedaňové príjmy		176	175,43	99,7
	<b>Nedaňové príjmy</b>	2 210 889	2 611 600	2 611 597,45	100,0
310	Tuzemské bežné granty a transfery - z rozpočtu obce	5 392 266	2 480 674	5 480 674,00	220,9
310	Tuzemské bežné granty a transfery - zo ŠR	16 421	194 338	194 337,23	100,0
320	Tuzemské kapitálové granty a transfery				-
450	Príjmy z transakcií - z ostatných finančných operácií	0	277 569	277 569,00	100,0
	<b>Granty a transfery</b>	5 408 687	2 952 581	5 952 580,23	201,6
	<b>Príjmy spolu</b>	7 619 576	5 564 181	8 564 177,68	153,9

**Príjmy mestských príspevkových organizácií**  
**podľa ekonomickej klasifikácie za hlavnú činnosť v roku 2025**

v eur

Po- lož- ka	Ukazovateľ	Schválený rozpočet rok 2025	Upravený rozpočet rok 2025	Skutočnosť za rok 2025	% plnenia
a	b	1	2	3	4 = 3/2
<b>GENERALNY INVESTOR BRATISLAVY</b>					
210	Príjmy z podnikania a vlastníctva majetku	0	0	-	-
220	Administratívne poplatky a iné poplatky a platby	0	0	-	-
240	Úroky z tuzemských úverov, pôžičiek, návrat. fin. výp., vkladov	0	0	-	-
290	Iné nedaňové príjmy	0	0	-	-
	<b>Nedaňové príjmy</b>	0	0	-	-
310	Tuzemské bežné granty a transfery - z rozpočtu obce	260 000	345 848	344 000,00	99,5
320	Tuzemské kapitálové granty a transfery - z rozpočtu obce	0	0	-	-
330	Zahraničné granty	0	0	-	-
450	Príjmy z transakcií - z ostatných finančných operácií	0	52 113	52 112,44	100,0
	<b>Granty a transfery</b>	260 000	397 961	344 000,00	86,4
	<b>Príjmy spolu</b>	260 000	397 961	344 000,00	86,4
<b>KOMUNÁLNY PODNIK BRATISLAVY</b>					
210	Príjmy z podnikania a vlastníctva majetku				-
220	Administratívne poplatky a iné poplatky a platby	300 000	400 000	290 141,64	72,5
230	Ďalšie kapitálové príjmy				-
240	Úroky z tuzemských úverov, pôžičiek, návrat. fin. výp., vkladov				-
290	Iné nedaňové príjmy				-
	<b>Nedaňové príjmy</b>	300 000	400 000	290 141,64	72,5
310	Tuzemské bežné granty a transfery - z rozpočtu obce	9 436 505	11 708 972	11 708 971,40	100,0
320	Tuzemské kapitálové granty a transfery - z rozpočtu obce	900 000	982 164	980 772,49	99,9
330	Zahraničné granty				-
	<b>Granty a transfery</b>	10 336 505	12 691 136	12 689 743,89	100,0
	<b>Príjmy spolu</b>	10 636 505	13 091 136	12 979 885,53	99,2
<b>METROPOLITNÝ INŠTITÚT BRATISLAVY</b>					
210	Príjmy z podnikania a vlastníctva majetku				-
220	Administratívne poplatky a iné poplatky a platby				-
240	Úroky z tuzemských úverov, pôžičiek, návrat. fin. výp., vkladov				-
290	Iné nedaňové príjmy				-
	<b>Nedaňové príjmy</b>	0	0	-	-
310	Tuzemské bežné granty a transfery - z rozpočtu obce	2 377 233	2 635 848	2 628 148,00	99,7
310	Tuzemské bežné granty a transfery - zo ŠR		73 222	73 221,12	100,0
310	Tuzemské bežné granty a transfery - ostatné				-
320	Tuzemské kapitálové granty a transfery - z rozpočtu obce	411 043	386 443	340 656,95	88,2
320	Tuzemské kapitálové granty a transfery - zo ŠR				-
	<b>Granty a transfery</b>	2 788 276	3 095 513	3 042 026,07	98,3
450	Príjmy z transakcií - z ostatných finančných operácií				-
	<b>Príjmové finančné operácie</b>	0	0	-	-
	<b>Príjmy spolu</b>	2 788 276	3 095 513	3 042 026,07	98,3
200	<b>Nedaňové príjmy</b>	14 594 608	17 607 162	16 223 988,83	92,1
300	<b>Granty a transfery</b>	41 064 175	45 743 590	48 456 218,26	105,9
400	<b>Príjmové finančné operácie</b>	0	909 726	750 016,64	82,4
	<b>Príjmy celkom</b>	55 658 783	64 260 478	65 430 223,73	101,82

**Bežné výdavky mestských príspevkových organizácií  
podľa ekonomickej klasifikácie za hlavnú činnosť v roku 2025**

v eur

Po- lož- ka	Ukazovateľ	Schválený rozpočet rok 2025	Upravený rozpočet rok 2025	Skutočnosť za rok 2025	% plnenia
a	b	1	2	3	4=3/2
<b>Bratislavské centrum služieb</b>					
610	Mzdy, platy, služobné príjmy a ostatné osobné vyrovnania	1 400 000,00	1 393 570	1 393 570,00	100,0
620	Poistné a príspevok do poisťovní	495 610,00	524 785	524 784,51	100,0
630	Tovary a služby	364 390,00	552 585	483 584,92	87,5
640	Bežné transfery	40 000,00	54 010	54 009,73	100,0
<b>600</b>	<b>Bežné výdavky spolu</b>	<b>2 300 000,00</b>	<b>2 524 950</b>	<b>2 455 949,16</b>	<b>97,3</b>
<b>Bratislavské kultúrne a informačné stredisko</b>					
610	Mzdy, platy, služobné príjmy a ostatné osobné vyrovnania	1 440 267	1 485 499	1 485 496,59	100,0
620	Poistné a príspevok do poisťovní	544 738	554 613	554 607,61	100,0
630	Tovary a služby	1 029 182	918 864	918 862,44	100,0
640	Bežné transfery	17 900	5 024	5 024,00	100,0
<b>600</b>	<b>Bežné výdavky spolu</b>	<b>3 032 087,00</b>	<b>2 964 000,00</b>	<b>2 963 990,64</b>	<b>100,0</b>
<b>Mestská knižnica v Bratislave</b>					
610	Mzdy, platy, služobné príjmy a ostatné osobné vyrovnania	774 498	814 215	814 214,24	100,0
620	Poistné a príspevok do poisťovní	276 300	288 705	288 700,70	100,0
630	Tovary a služby	200 706	367 898	363 244,23	98,7
640	Bežné transfery	10 700	7 898	7 897,25	100,0
<b>600</b>	<b>Bežné výdavky spolu</b>	<b>1 262 204,00</b>	<b>1 478 716,00</b>	<b>1 474 056,42</b>	<b>99,7</b>
<b>Galéria mesta Bratislavy</b>					
610	Mzdy, platy, služobné príjmy a ostatné osobné vyrovnania	1 275 116	1 365 675	1 365 674,80	100,0
620	Poistné a príspevok do poisťovní	473 975	493 458	493 456,67	100,0
630	Tovary a služby	690 168	899 317	896 863,57	99,7
640	Bežné transfery	21 226	7 051	7 051,05	100,0
<b>600</b>	<b>Bežné výdavky spolu</b>	<b>2 460 485,00</b>	<b>2 765 500</b>	<b>2 763 046,09</b>	<b>99,9</b>
<b>Múzeum mesta Bratislavy</b>					
610	Mzdy, platy, služobné príjmy a ostatné osobné vyrovnania	2 203 042	2 310 226	2 310 226,00	100,0
620	Poistné a príspevok do poisťovní	760 049	817 469	817 468,21	100,0
630	Tovary a služby	475 522	481 197	420 570,49	87,4
640	Bežné transfery	0	0	0,00	-
<b>600</b>	<b>Bežné výdavky spolu</b>	<b>3 438 613,00</b>	<b>3 608 892,00</b>	<b>3 548 264,70</b>	<b>98,3</b>
<b>Mestský ústav ochrany pamiatok</b>					
610	Mzdy, platy, služobné príjmy a ostatné osobné vyrovnania	254 435,00	273 410,00	273 410,00	100,0
620	Poistné a príspevok do poisťovní	85 341,00	23 467,00	21 072,26	89,8
630	Tovary a služby	60 470,00	135 773,00	132 771,00	97,8
640	Bežné transfery	0,00	0,00	0,00	-
<b>600</b>	<b>Bežné výdavky spolu</b>	<b>400 246,00</b>	<b>432 650,00</b>	<b>427 253,26</b>	<b>98,8</b>
<b>Mestské lesy</b>					
610	Mzdy, platy, služobné príjmy a ostatné osobné vyrovnania	608 373	631 387	631 386,50	100,0
620	Poistné a príspevok do poisťovní	236 350	235 679	235 678,35	100,0
630	Tovary a služby	812 657	820 883	816 698,39	99,5
640	Bežné transfery	0	619	618,61	100,0
<b>600</b>	<b>Bežné výdavky spolu</b>	<b>1 657 380</b>	<b>1 688 568</b>	<b>1 684 381,85</b>	<b>99,8</b>
<b>ZOO</b>					
610	Mzdy, platy, služobné príjmy a ostatné osobné vyrovnania	1 418 284	1 485 184	1 485 184,00	100,0
620	Poistné a príspevok do poisťovní	553 238	564 212	542 458,78	96,1
630	Tovary a služby	1 759 074	1 980 608	1 656 588,19	83,6
640	Bežné transfery	55 800	38 465	30 811,55	80,1
<b>600</b>	<b>Bežné výdavky spolu</b>	<b>3 786 396</b>	<b>4 068 469</b>	<b>3 715 042,52</b>	<b>91,3</b>
<b>Správa telovýchovných a rekreačných služieb</b>					
610	Mzdy, platy, služobné príjmy a ostatné osobné vyrovnania	3 249 984	3 865 621	3 865 619,06	100,0
620	Poistné a príspevok do poisťovní	1 280 193	1 468 984	1 468 974,32	100,0
630	Tovary a služby	7 111 206	7 664 767	7 487 151,90	97,7
640	Bežné transfery	44 000	48 130	45 635,70	94,8
<b>600</b>	<b>Bežné výdavky spolu</b>	<b>11 685 383</b>	<b>13 047 502</b>	<b>12 867 380,98</b>	<b>98,6</b>
<b>MARIANUM - Pohrebništvo mesta Bratislavy</b>					
610	Mzdy, platy, služobné príjmy a ostatné osobné vyrovnania	1 601 892	1 728 200	1 728 200,00	100,0
620	Poistné a príspevok do poisťovní	598 954	637 536	613 530,06	96,2
630	Tovary a služby	5 410 235	5 996 021	5 974 226,75	99,6
640	Bežné transfery	8 495	16 674	16 672,38	100,0
<b>600</b>	<b>Bežné výdavky spolu</b>	<b>7 619 576</b>	<b>8 378 431</b>	<b>8 332 629,19</b>	<b>99,5</b>
<b>Generálny investor Bratislavy</b>					
610	Mzdy, platy, služobné príjmy a ostatné osobné vyrovnania	160 000	164 000	135 790,65	82,8
620	Poistné a príspevok do poisťovní	58 233	65 331	64 498,85	98,7
630	Tovary a služby	41 767	167 401	149 475,27	89,3
640	Bežné transfery	0	1 000	550,00	55,0

**Bežné výdavky mestských príspevkových organizácií  
podľa ekonomickej klasifikácie za hlavnú činnosť v roku 2025**

v eur

Po- lož- ka	Ukazovateľ	Schválený rozpočet rok 2025	Upravený rozpočet rok 2025	Skutočnosť za rok 2025	% plnenia
a	b	1	2	3	4=3/2
<b>600</b>	<b>Bežné výdavky spolu</b>	<b>260 000</b>	<b>397 732</b>	<b>350 314,77</b>	<b>88,1</b>
	<b>KOMUNÁLNY PODNIK BRATISLAVY</b>				
610	Mzdy, platy, služobné príjmy a ostatné osobné vyrovnania	4 948 676	6 129 386	6 129 386,00	100,0
620	Poistné a príspevok do poisťovní	1 751 970	2 218 314	2 218 313,69	100,0
630	Tovary a služby	2 642 409	3 151 189	3 151 188,83	100,0
640	Bežné transfery	93 450	210 083	210 082,88	100,0
<b>600</b>	<b>Bežné výdavky spolu</b>	<b>9 436 505</b>	<b>11 708 972</b>	<b>11 708 971,40</b>	<b>100,0</b>
	<b>METROPOLITNÝ INŠTITÚT BRATISLAVY</b>				
610	Mzdy, platy, služobné príjmy a ostatné osobné vyrovnania	1 650 000	1 711 560	1 660 969,74	97,0
620	Poistné a príspevok do poisťovní	517 364	642 132	642 131,06	100,0
630	Tovary a služby	208 869	352 507	352 506,81	100,0
640	Bežné transfery	1 000	2 971	2 971,25	100,0
<b>600</b>	<b>Bežné výdavky spolu</b>	<b>2 377 233</b>	<b>2 709 170</b>	<b>2 658 578,86</b>	<b>98,1</b>
610	Mzdy, platy, služobné príjmy a ostatné osobné vyrovnania	20 984 567	23 357 933	23 279 127,58	99,7
620	Poistné a príspevok do poisťovní	7 632 315	8 534 685	8 485 675,07	99,4
630	Tovary a služby	20 806 655	23 489 010	22 803 732,79	97,1
640	Bežné transfery	292 571	391 925	381 324,40	97,3
650	Splácanie úrokov a ostatné platby súvisiace s úverom	0	0	0,00	-
	<b>Bežné výdavky celkom</b>	<b>49 716 108</b>	<b>55 773 552</b>	<b>54 949 859,84</b>	<b>98,5</b>

**Kapitálové výdavky mestských príspevkových organizácií  
podľa ekonomickej klasifikácie za hlavnú činnosť v roku 2025**

v eur

Po- lož- ka	Ukazovateľ	Schválený rozpočet rok 2025	Upravený rozpočet rok 2025	Skutočnosť za rok 2025	% plnenia
a	b	1	2	3	4=3/2
<b>Bratislavské centrum služieb</b>					
711	Nákup softvéru	60000	44 000	30 991,60	70,4
713	Nákup interiéru, strojov, prístrojov, zariadení, techniky a náradia	0	0	0,00	-
717	Rekonštrukcia a modernizácia	0	0	0,00	-
<b>700</b>	<b>Kapitálové výdavky spolu</b>	<b>60 000</b>	<b>44 000</b>	<b>30 991,60</b>	<b>70,4</b>
<b>Bratislavské kultúrne a informačné stredisko</b>					
713	Nákup interiéru, strojov, prístrojov, zariadení, techniky a náradia	187 500	187 500	186 066,83	99,2
714	Nákup dopravných prostriedkov	40 000	0	0,00	-
<b>700</b>	<b>Kapitálové výdavky spolu</b>	<b>227 500</b>	<b>187 500</b>	<b>186 066,83</b>	<b>99,2</b>
<b>Mestská knižnica v Bratislave</b>					
713	Výpočtová technika	0	0	0,00	-
716	Prípravná a projektová dokumentácia	0	0	0,00	-
717	Rekonštrukcia a modernizácia - z rozpočtu obce	0	0	0,00	-
<b>700</b>	<b>Kapitálové výdavky spolu</b>	<b>0</b>	<b>0</b>	<b>0,00</b>	<b>-</b>
<b>Galéria mesta Bratislavy</b>					
717	Rekonštrukcia a modernizácia - z rozpočtu obce	83 663	105 306	105 301,85	100,0
713	Interiérové vybavenie - zdroje z predaja majetku - z bankového úveru	0	2 057	2 057,10	100,0
719	Ostatné kapitálové výdavky: nákup umeleckých diel - z bankového úveru	22 500	22 500	22 500,00	100,0
<b>700</b>	<b>Kapitálové výdavky spolu</b>	<b>106 163</b>	<b>129 863</b>	<b>129 858,95</b>	<b>100,0</b>
<b>Múzeum mesta Bratislavy</b>					
718	Špeciálnych strojov, prístrojov, zariadení, techniky	225 000	661 553,00	659 799,36	99,7
<b>700</b>	<b>Kapitálové výdavky spolu</b>	<b>225 000</b>	<b>661 553</b>	<b>659 799,36</b>	<b>99,7</b>
<b>Mestský ústav ochrany pamiatok</b>					
713	Ostatné kapitálové výdavky: nákup zbier.predmetov - z rozpočtu obce				-
<b>700</b>	<b>Kapitálové výdavky spolu</b>	<b>0</b>	<b>0</b>	<b>0,00</b>	<b>-</b>
<b>Mestské lesy</b>					
713	Nákup strojov, prístrojov, zariadení, techniky a náradia - vlast.zdroje	24 750	27 702	27 702,30	100,0
714	Nákup osobných automobilov a elektrického nákladného automobilu	30 000	27 048	27 047,70	100,0
716	Prípravná a projektová dokumentácia	0	0	0,00	-
717	Rekonštrukcia a modernizácia - z rozpočtu obce	135 000	95 000	77 164,80	81,2
717	Rekonštrukcia a modernizácia - zo ŠR	0	0	0,00	-
719	Ostatné kapitálové výdavky: nákup zbier.predmetov - z rozpočtu obce	0	0	0,00	-
<b>700</b>	<b>Kapitálové výdavky spolu</b>	<b>189 750</b>	<b>149 750</b>	<b>131 914,80</b>	<b>88,1</b>
<b>Zoologická záhrada</b>					
711	Nákup softvéru	0	0	0,00	-
712	Nákup budov, objektov alebo ich častí	0	0	0,00	-
713	Nákup strojov, prístrojov, zariadení, techniky a náradia - z rozpoč.obce	0	30 594	30 573,65	99,9
714	Nákup osobných automobilov	0	80 174	80 174,00	100,0
716	Prípravná a projektová dokumentácia	0	10 246	10 245,90	100,0
717	Rekonštrukcia a modernizácia	187 500	1 162 776	962 775,52	82,8
719	Ostatné kapit.výdavky	0	11 650	11 650,00	100,0
<b>700</b>	<b>Kapitálové výdavky spolu</b>	<b>187 500</b>	<b>1 295 440</b>	<b>1 095 419,07</b>	<b>84,6</b>
<b>Správa telovýchovných a rekreačných služieb</b>					
711	Nákup softvéru	0	32 605	32 604,84	100,0
713	Nákup strojov, prístrojov, zariadení, techniky a náradia	0	386 208	155 915,03	40,4
714	Nákup osobných automobilov	0	1	1,00	100,0
716	Prípravná a projektová dokumentácia	0	6 089	6 088,50	100,0
717	Rekonštrukcia a modernizácia	1 270 721	2 232 051	2 232 050,39	100,0
718	Nákup špeciálnych strojov				-
718	Nákup špeciálnych strojov				-
<b>700</b>	<b>Kapitálové výdavky spolu</b>	<b>1 270 721</b>	<b>2 656 954</b>	<b>2 426 659,76</b>	<b>91,3</b>
<b>MARIANUM - Pohrebníctvo mesta Bratislavy</b>					
711	Nákup softvéru	0	0	0,00	
713	Nákup strojov, prístrojov, zariadení, techniky a náradia	0	35 861	35 860,07	
714	Nákup dopravných prostriedkov	0	44 680	44 679,93	100,0
716	Prípravná a projektová dokumentácia	0	20 720	20 719,96	100,0
717	Rekonštrukcia a modernizácia	0	84 489	84 487,60	100,0
718	Rekonštrukcia a modernizácia komunik. Infraštruktúry	0			-
719	Vratky	0			-
<b>700</b>	<b>Kapitálové výdavky spolu</b>	<b>0</b>	<b>185 750</b>	<b>185 747,56</b>	<b>100,0</b>
<b>Generálny investor Bratislavy</b>					
711	Nákup softvéru	0	0	0,00	-
716	Prípravná a projektová dokumentácia	0	0	0,00	-
717	Rekonštrukcia a modernizácia	0	0	0,00	-

**Kapitálové výdavky mestských príspevkových organizácií  
podľa ekonomickej klasifikácie za hlavnú činnosť v roku 2025**

<b>700</b>	<b>Kapitálové výdavky spolu</b>	<b>0</b>	<b>0</b>	<b>0,00</b>	<b>-</b>
	<b>KOMUNÁLNY PODNIK BRATISLAVY</b>				
711	Nákup softvéru	0	0	0,00	-
712	Nákup budov, objektov alebo ich častí	525 000	1 371	1 371,23	100,0
713	Nákup strojov, prístrojov, zariadení, techniky a náradia - z rozpoč.obce	0	120 322	120 321,55	100,0
714	Nákup osobných automobilov	0	42 725	42 725,40	100,0
716	Prípravná a projektová dokumentácia	375 000	42 624	42 623,66	100,0
717	Rekonštrukcia a modernizácia	0	745 947	744 555,05	99,8
718	Rekonštrukcia a modernizácia komunik. Infraštruktúry	0	29 176	29 175,60	100,0
<b>700</b>	<b>Kapitálové výdavky spolu</b>	<b>900 000</b>	<b>982 164,00</b>	<b>980 772,49</b>	<b>99,9</b>
	<b>METROPOLITNÝ INŠTITÚT BRATISLAVY</b>				
716	Prípravná a projektová dokumentácia- z rozpočtu obce	411 043	386 443	340 656,95	88,2
<b>700</b>	<b>Kapitálové výdavky spolu</b>	<b>411 043</b>	<b>386 443</b>	<b>340 656,95</b>	<b>88,2</b>
					-
711	Nákup softvéru	60 000	76 605	63 596,44	83,0
712	Nákup budov, objektov alebo ich častí	525 000	1 371	1 371,23	100,0
713	Nákup strojov, prístrojov, zariadení, techniky a náradia	212 250	790 244	558 496,53	70,7
714	Nákup osobných automobilov	70 000	194 628	194 628,03	100,0
716	Prípravná a projektová dokumentácia	786 043	466 122	420 334,97	90,2
717	Rekonštrukcia a modernizácia	1 676 884	4 425 568	4 206 335,21	95,0
718	Nákup špeciálnych strojov	225 000	690 729	688 974,96	99,7
719	Ostatné kapitálové výdavky - nákup umeleckých diel	22 500	34 150	34 150,00	100,0
	<b>Kapitálové výdavky celkom</b>	<b>3 577 677</b>	<b>6 679 417</b>	<b>6 167 887,37</b>	<b>92,3</b>

## Bratislavské centrum služieb

Hospodárenie príspevkovej organizácie HM Bratislavy za rok 2025

Číslo účtu alebo skupiny	Náklady	Číslo riadku	2025			2024
			Hlavná činnosť	Podnikateľská činnosť	Spolu	
a	b	c	1	2	3	4
<b>50</b>	<b>Spotrebované nákupy (r. 002 až r. 005)</b>	<b>001</b>	19 214,66	2 224,09	21 438,75	29 205,52
501	Spotreba materiálu	002	14 556,71	2 224,09	16 780,80	24 339,32
502	Spotreba energie	003	4 657,95		4 657,95	4 866,20
503	Spotreba ostatných neskladovateľných dodávok	004				
504, 507	Predaný tovar, Predaná nehnuteľnosť	005				
<b>51</b>	<b>Služby (r. 007 až r. 010)</b>	<b>006</b>	415 205,40	2 225,79	417 431,19	407 426,64
511	Opravy a udržiavanie	007				180,00
512	Cestovné	008	112,67		112,67	28,90
513	Náklady na reprezentáciu	009	628,74	2 075,79	2 704,53	2 467,02
518	Ostatné služby	010	414 463,99	150,00	414 613,99	404 750,72
<b>52</b>	<b>Osobné náklady (r. 012 až r. 016)</b>	<b>011</b>	2 025 764,19	46 835,85	2 072 600,04	1 970 992,72
521	Mzdové náklady	012	1 432 429,06	34 974,89	1 467 403,95	1 408 755,88
524	Zákonné sociálne poistenie	013	516 021,23	11 860,96	527 882,19	496 391,28
525	Ostatné sociálne poistenie	014	19 696,53		19 696,53	16 620,66
527	Zákonné sociálne náklady	015	57 259,87		57 259,87	49 224,90
528	Ostatné sociálne náklady	016	357,50		357,50	
<b>53</b>	<b>Dane a poplatky (r. 018 až r. 020)</b>	<b>017</b>	256,40		256,40	587,50
531	Daň z motorových vozidiel	018				
532	Daň z nehnuteľnosti	019				
538	Ostatné dane a poplatky	020	256,40		256,40	587,50
<b>54</b>	<b>Ostatné náklady na prevádzkovú činnosť (r. 022 až r. 028)</b>	<b>021</b>	8 372,35		8 372,35	454,28
541	Zostatková cena predaného dlhodobého nehmotného majetku a dlhodobého hmotného majetku	022				
542	Predaný materiál	023				
544	Zmluvné pokuty, penále a úroky z omeškania	024				
545	Ostatné pokuty, penále a úroky z omeškania	025				
546	Odpis pohľadávky	026				
548	Ostatné náklady na prevádzkovú činnosť	027	7 692,04		7 692,04	454,28
549	Manká a škody	028	680,31		680,31	
<b>55</b>	<b>Odpisy, rezervy a opravné položky z prevádzkovej činnosti a finančnej činnosti a zúčtovanie časového rozlíšenia (r. 030 + r. 031 + r. 036 + r. 039)</b>	<b>029</b>	50 489,33	211,59	50 700,92	40 453,28
551	Odpisy dlhodobého nehmotného majetku a dlhodobého hmotného majetku	030	50 489,33	211,59	50 700,92	40 453,28
	<b>Rezervy a opravné položky z prevádzkovej činnosti (r. 032 až r. 035)</b>	<b>031</b>				
552	Tvorba zákonných rezerv z prevádzkovej činnosti	032				
553	Tvorba ostatných rezerv z prevádzkovej činnosti	033				
557	Tvorba zákonných opravných položiek z prevádzkovej činnosti	034				
558	Tvorba ostatných opravných položiek z prevádzkovej činnosti	035				
	<b>Rezervy a opravné položky z finančnej činnosti (r. 037+ r. 038)</b>	<b>036</b>				



554	Tvorba rezerv z finančnej činnosti	037				
559	Tvorba opravných položiek z finančnej činnosti	038				
555	Zúčtovanie komplexných nákladov budúcich období	039				
<b>56</b>	<b>Finančné náklady (r. 041 až r. 048)</b>	<b>040</b>	306,26		306,26	288,36
561	Predané cenné papiere a podiely	041				
562	Úroky	042				
563	Kurzové straty	043	13,83		13,83	19,37
564	Náklady na precenenie cenných papierov	044				
566	Náklady na krátkodobý finančný majetok	045				
567	Náklady na derivátové operácie	046				
568	Ostatné finančné náklady	047	292,43		292,43	268,99
569	Manká a škody na finančnom majetku	048				
<b>57</b>	<b>Mimoriadne náklady (r. 050 až r. 053)</b>	<b>049</b>				
572	Škody	050				
574	Tvorba rezerv	051				
578	Ostatné mimoriadne náklady	052				
579	Tvorba opravných položiek	053				
<b>58</b>	<b>Náklady na transfery a náklady z odvodu príjmov (r. 055 až r. 063)</b>	<b>054</b>				
581	Náklady na transfery zo štátneho rozpočtu do štátnych rozpočtových organizácií a príspevkových organizácií	055				
582	Náklady na transfery zo štátneho rozpočtu ostatným subjektom verejnej správy	056				
583	Náklady na transfery zo štátneho rozpočtu subjektom mimo verejnej správy	057				
584	Náklady na transfery z rozpočtu obce alebo z rozpočtu vyššieho územného celku do rozpočtových organizácií a príspevkových organizácií zriadených obcou alebo vyšším územným celkom	058				
585	Náklady na transfery z rozpočtu obce alebo z rozpočtu vyššieho územného celku ostatným subjektom verejnej správy	059				
586	Náklady na transfery z rozpočtu obce alebo z rozpočtu vyššieho územného celku subjektom mimo verejnej správy	060				
587	Náklady na ostatné transfery	061				
588	Náklady z odvodu príjmov	062				
589	Náklady z budúceho odvodu príjmov	063				
<b>Účtové skupiny 50 - 58</b>		<b>064</b>	2 519 608,59	51 497,32	2 571 105,91	2 449 408,30

## Bratislavské centrum služieb

Hospodárenie príspevkovej organizácie HM Bratislavy za rok 2025

Číslo účtu alebo skupiny	Výnosy, daň z príjmov a výsledok hospodárenia	Číslo riadku	2025			2024
			Hlavná činnosť	Podnikateľská činnosť	Spolu	
a	b	c	1	2	3	4
<b>60</b>	<b>Tržby za vlastné výkony a tovar (r. 066 až r. 068)</b>	<b>065</b>	34 412,75	64 477,75	98 890,50	5 196,00
601	Tržby za vlastné výrobky	066				
602	Tržby z predaja služieb	067	34 412,75	64 477,75	98 890,50	5 196,00
604, 607	Tržby za tovar, Výnosy z nehnuteľnosti na predaj	068				
<b>61</b>	<b>Zmena stavu vnútroorganizačných zásob (r. 070 až r. 073) (+/-)</b>	<b>069</b>				
611	Zmena stavu nedokončenej výroby	070				
612	Zmena stavu polotovarov	071				
613	Zmena stavu výrobkov	072				
614	Zmena stavu zvierat	073				
<b>62</b>	<b>Aktivácia (r. 075 až r. 078)</b>	<b>074</b>				
621	Aktivácia materiálu a tovaru	075				
622	Aktivácia vnútroorganizačných služieb	076				
623	Aktivácia dlhodobého nehmotného majetku	077				
624	Aktivácia dlhodobého hmotného majetku	078				
<b>63</b>	<b>Daňové a colné výnosy a výnosy z poplatkov (r. 080 až r. 082)</b>	<b>079</b>				
631	Daňové a colné výnosy štátu	080				
632	Daňové výnosy samosprávy	081				
633	Výnosy z poplatkov	082				
<b>64</b>	<b>Ostatné výnosy z prevádzkovej činnosti (r. 084 až r. 089)</b>	<b>083</b>	1 110,38	0,00	1 110,38	13 424,14
641	Tržby z predaja dlhodobého nehmotného majetku a dlhodobého hmotného majetku	084				
642	Tržby z predaja materiálu	085				
644	Zmluvné pokuty, penále a úroky z omeškania	086				
645	Ostatné pokuty, penále a úroky z omeškania	087				
646	Výnosy z odpísaných pohľadávok	088				
648	Ostatné výnosy z prevádzkovej činnosti	089	1 110,38	0,00	1 110,38	13 424,14
<b>65</b>	<b>Zúčtovanie rezerv a opravných položiek z prevádzkovej činnosti a finančnej činnosti a zúčtovanie časového rozlíšenia (r. 091 + r. 096 + r. 099)</b>	<b>090</b>				
	<b>Zúčtovanie rezerv a opravných položiek z prevádzkovej činnosti (r. 092 až r. 095)</b>	<b>091</b>				
652	Zúčtovanie zákonných rezerv z prevádzkovej činnosti	092				
653	Zúčtovanie ostatných rezerv z prevádzkovej činnosti	093				
657	Zúčtovanie zákonných opravných položiek z prevádzkovej činnosti	094				
658	Zúčtovanie ostatných opravných položiek z prevádzkovej činnosti	095				
	<b>Zúčtovanie rezerv a opravných položiek z finančnej činnosti (r. 097 + r. 098)</b>	<b>096</b>				
654	Zúčtovanie rezerv z finančnej činnosti	097				

659	Zúčtovanie opravných položiek z finančnej činnosti	098				
655	Zúčtovanie komplexných nákladov budúcich období	099				
<b>66</b>	<b>Finančné výnosy (r. 101 až r. 108)</b>	<b>100</b>				
661	Tržby z predaja cenných papierov a podielov	101				
662	Úroky	102				
663	Kurzové zisky	103				
664	Výnosy z precenenia cenných papierov	104				
665	Výnosy z dlhodobého finančného majetku	105				
666	Výnosy z krátkodobého finančného majetku	106				
667	Výnosy z derivátových operácií	107				
668	Ostatné finančné výnosy	108				
<b>67</b>	<b>Mimoriadne výnosy (r. 110 až r. 113)</b>	<b>109</b>				
672	Náhrady škôd	110				
674	Zúčtovanie rezerv	111				
678	Ostatné mimoriadne výnosy	112				
679	Zúčtovanie opravných položiek	113				
<b>68</b>	<b>Výnosy z transferov a rozpočtových príjmov v štátnych rozpočtových organizáciách a príspevkových organizáciách (r. 115 až r. 123)</b>	<b>114</b>				
681	Výnosy z bežných transferov zo štátneho rozpočtu	115				
682	Výnosy z kapitálových transferov zo štátneho rozpočtu	116				
683	Výnosy z bežných transferov od ostatných subjektov verejnej správy	117				
684	Výnosy z kapitálových transferov od ostatných subjektov verejnej správy	118				
685	Výnosy z bežných transferov od Európskej únie	119				
686	Výnosy z kapitálových transferov od Európskej únie	120				
687	Výnosy z bežných transferov od ostatných subjektov mimo verejnej správy	121				
688	Výnosy z kapitálových transferov od ostatných subjektov mimo verejnej správy	122				
689	Výnosy z odvodu rozpočtových príjmov	123				
<b>69</b>	<b>Výnosy z transferov a rozpočtových príjmov v obciach, vyšších územných celkoch a v rozpočtových organizáciách a príspevkových organizáciách zriadených obcou alebo vyšším územným celkom (r. 125 až r. 133)</b>	<b>124</b>	2 504 642,96		2 504 642,96	2 433 091,33
691	Výnosy z bežných transferov z rozpočtu obce alebo z rozpočtu vyššieho územného celku v rozpočtových organizáciách a príspevkových organizáciách zriadených obcou alebo vyšším územným celkom	125	2 406 489,00		2 406 489,00	2 392 638,05
692	Výnosy z kapitálových transferov z rozpočtu obce alebo z rozpočtu vyššieho územného celku v rozpočtových organizáciách a príspevkových organizáciách zriadených obcou alebo vyšším územným celkom	126	51 169,64		51 169,64	40 453,28

693	Výnosy samosprávy z bežných transferov zo štátneho rozpočtu a od iných subjektov verejnej správy	127	46 984,32		46 984,32	
694	Výnosy samosprávy z kapitálových transferov zo štátneho rozpočtu a od iných subjektov verejnej správy	128				
695	Výnosy samosprávy z bežných transferov od Európskej únie	129				
696	Výnosy samosprávy z kapitálových transferov od Európskej únie	130				
697	Výnosy samosprávy z bežných transferov od ostatných subjektov mimo verejnej správy	131				
698	Výnosy samosprávy z kapitálových transferov od ostatných subjektov mimo verejnej správy	132				
699	Výnosy samosprávy z odvodu rozpočtových príjmov	133				
<b>Účtová trieda 6</b>		<b>134</b>	2 540 166,09	64 477,75	2 604 643,84	2 451 711,47
<b>Výsledok hospodárenia pred zdanením (r. 134 - r. 064) (+/-)</b>		<b>135</b>	20 557,50	12 980,43	33 537,93	2 303,17
591	Splatná daň z príjmov	136		3 103,37	3 103,37	
595	Dodatočne platená daň z príjmov	137				
<b>Výsledok hospodárenia po zdanení</b>		<b>138</b>	20 557,50	9 877,06	30 434,56	2 303,17

**Bratislavské kultúrne a informačné stredisko**

Hospodárenie príspevkovej organizácie HM Bratislavy za rok 2025

Číslo účtu alebo skupiny	Náklady	Číslo riadku	2025			2024
			Hlavná činnosť	Podnikateľská činnosť	Spolu	
a	b	c	1	2	3	4
<b>50</b>	<b>Spotrebované nákupy (r. 002 až r. 005)</b>	<b>001</b>	176 706,65	74 482,10	251 188,75	266 207,75
501	Spotreba materiálu	002	120 151,97	67 512,15	187 664,12	219 201,47
502	Spotreba energie	003	56 554,68	6 969,95	63 524,63	38 869,16
503	Spotreba ostatných neskladovateľných dodávok	004	0,00	0,00	0,00	0,00
504, 507	Predaný tovar, Predaná nehnuteľnosť	005	0,00	0,00	0,00	8 137,12
<b>51</b>	<b>Služby (r. 007 až r. 010)</b>	<b>006</b>	935 598,89	681 548,80	1 617 147,69	1 494 913,47
511	Opravy a udržiavanie	007	34 401,93	7 968,34	42 370,27	46 034,23
512	Cestovné	008	3 427,66	0,00	3 427,66	4 836,22
513	Náklady na reprezentáciu	009	4 379,35	4 711,38	9 090,73	4 924,02
518	Ostatné služby	010	893 389,95	668 869,08	1 562 259,03	1 439 119,00
<b>52</b>	<b>Osobné náklady (r. 012 až r. 016)</b>	<b>011</b>	2 190 427,50	64 970,56	2 255 398,06	1 991 510,03
521	Mzdové náklady	012	1 550 036,49	49 563,07	1 599 599,56	1 412 655,62
524	Zákonné sociálne poistenie	013	554 636,57	15 407,49	570 044,06	498 590,36
525	Ostatné sociálne poistenie	014	0,00	0,00	0,00	0,00
527	Zákonné sociálne náklady	015	85 754,44	0,00	85 754,44	80 264,05
528	Ostatné sociálne náklady	016	0,00	0,00	0,00	0,00
<b>53</b>	<b>Dane a poplatky (r. 018 až r. 020)</b>	<b>017</b>	3 044,06	6 875,86	9 919,92	3 378,23
531	Daň z motorových vozidiel	018	0,00	1 750,46	1 750,46	1 496,61
532	Daň z nehnuteľnosti	019	0,00	0,00	0,00	0,00
538	Ostatné dane a poplatky	020	3 044,06	5 125,40	8 169,46	1 881,62
<b>54</b>	<b>Ostatné náklady na prevádzkovú činnosť (r. 022 až r. 028)</b>	<b>021</b>	795,50	978,43	1 773,93	53 402,07
541	Zostatková cena predaného dlhodobého nehmotného majetku a dlhodobého hmotného majetku	022	0,00	0,00	0,00	0,00
542	Predaný materiál	023	0,00	0,00	0,00	0,00
544	Zmluvné pokuty, penále a úroky z omeškania	024	0,00	0,00	0,00	0,00
545	Ostatné pokuty, penále a úroky z omeškania	025	157,50	11,60	169,10	98,77
546	Odpis pohľadávky	026	0,00	0,00	0,00	0,00
548	Ostatné náklady na prevádzkovú činnosť	027	638,00	888,83	1 526,83	52 899,80
549	Manká a škody	028	0,00	78,00	78,00	403,50
<b>55</b>	<b>Odpisy, rezervy a opravné položky z prevádzkovej činnosti a finančnej činnosti a zúčtovanie časového rozlíšenia (r. 030 + r. 031 + r. 036 + r. 039)</b>	<b>029</b>	90 353,31	64 757,81	155 111,12	123 321,52
551	Odpisy dlhodobého nehmotného majetku a dlhodobého hmotného majetku	030	84 759,95	64 344,09	149 104,04	108 208,94
	<b>Rezervy a opravné položky z prevádzkovej činnosti (r. 032 až r. 035)</b>	<b>031</b>	5 593,36	413,72	6 007,08	15 112,58
552	Tvorba zákonných rezerv z prevádzkovej činnosti	032	0,00	100,00	100,00	100,00
553	Tvorba ostatných rezerv z prevádzkovej činnosti	033	5 593,36	0,00	5 593,36	14 799,51
557	Tvorba zákonných opravných položiek z prevádzkovej činnosti	034	0,00	313,72	313,72	213,07
558	Tvorba ostatných opravných položiek z prevádzkovej činnosti	035	0,00	0,00	0,00	0,00
	<b>Rezervy a opravné položky z finančnej činnosti (r. 037+ r. 038)</b>	<b>036</b>	0,00	0,00	0,00	0,00

554	Tvorba rezerv z finančnej činnosti	037	0,00	0,00	0,00	0,00
559	Tvorba opravných položiek z finančnej činnosti	038	0,00	0,00	0,00	0,00
555	Zúčtovanie komplexných nákladov budúcich období	039	0,00	0,00	0,00	0,00
<b>56</b>	<b>Finančné náklady (r. 041 až r. 048)</b>	<b>040</b>	8 671,22	1 483,84	10 155,06	10 511,54
561	Predané cenné papiere a podiely	041	0,00	0,00	0,00	0,00
562	Úroky	042	0,00	0,00	0,00	0,00
563	Kurzové straty	043	0,19	0,04	0,23	0,00
564	Náklady na precenenie cenných papierov	044	0,00	0,00	0,00	0,00
566	Náklady na krátkodobý finančný majetok	045	0,00	0,00	0,00	0,00
567	Náklady na derivátové operácie	046	0,00	0,00	0,00	0,00
568	Ostatné finančné náklady	047	8 671,03	1 483,80	10 154,83	10 511,54
569	Manká a škody na finančnom majetku	048	0,00	0,00	0,00	0,00
<b>57</b>	<b>Mimoriadne náklady (r. 050 až r. 053)</b>	<b>049</b>	0,00	0,00	0,00	0,00
572	Škody	050	0,00	0,00	0,00	0,00
574	Tvorba rezerv	051	0,00	0,00	0,00	0,00
578	Ostatné mimoriadne náklady	052	0,00	0,00	0,00	0,00
579	Tvorba opravných položiek	053	0,00	0,00	0,00	0,00
<b>58</b>	<b>Náklady na transfery a náklady z odvodu príjmov (r. 055 až r. 063)</b>	<b>054</b>	0,00	0,00	0,00	0,00
581	Náklady na transfery zo štátneho rozpočtu do štátnych rozpočtových organizácií a príspevkových organizácií	055	0,00	0,00	0,00	0,00
582	Náklady na transfery zo štátneho rozpočtu ostatným subjektom verejnej správy	056	0,00	0,00	0,00	0,00
583	Náklady na transfery zo štátneho rozpočtu subjektom mimo verejnej správy	057	0,00	0,00	0,00	0,00
584	Náklady na transfery z rozpočtu obce alebo z rozpočtu vyššieho územného celku do rozpočtových organizácií a príspevkových organizácií zriadených obcou alebo vyšším územným celkom	058	0,00	0,00	0,00	0,00
585	Náklady na transfery z rozpočtu obce alebo z rozpočtu vyššieho územného celku ostatným subjektom verejnej správy	059	0,00	0,00	0,00	0,00
586	Náklady na transfery z rozpočtu obce alebo z rozpočtu vyššieho územného celku subjektom mimo verejnej správy	060	0,00	0,00	0,00	0,00
587	Náklady na ostatné transfery	061	0,00	0,00	0,00	0,00
588	Náklady z odvodu príjmov	062	0,00	0,00	0,00	0,00
589	Náklady z budúceho odvodu príjmov	063	0,00	0,00	0,00	0,00
<b>Účtové skupiny 50 - 58</b>		<b>064</b>	3 405 597,13	895 097,40	4 300 694,53	3 943 244,61

## Bratislavské kultúrne a informačné stredisko

Hospodárenie príspevkovej organizácie HM Bratislavy za rok 2025

Číslo účtu alebo skupiny	Výnosy, daň z príjmov a výsledok hospodárenia	Číslo riadku	2025			2024
			Hlavná činnosť	Podnikateľská činnosť	Spolu	
a	b	c	1	2	3	4
<b>60</b>	<b>Tržby za vlastné výkony a tovar (r. 066 až r. 068)</b>	<b>065</b>	291 227,27	1 033 597,13	1 324 824,40	984 107,52
601	Tržby za vlastné výrobky	066	0,00	0,00	0,00	0,00
602	Tržby z predaja služieb	067	291 227,27	1 033 597,13	1 324 824,40	978 462,24
604, 607	Tržby za tovar, Výnosy z nehnuteľnosti na predaj	068	0,00	0,00	0,00	5 645,28
<b>61</b>	<b>Zmena stavu vnútroorganizačných zásob (r. 070 až r. 073) (+/-)</b>	<b>069</b>	0,00	0,00	0,00	0,00
611	Zmena stavu nedokončenej výroby	070	0,00	0,00	0,00	0,00
612	Zmena stavu polotovarov	071	0,00	0,00	0,00	0,00
613	Zmena stavu výrobkov	072	0,00	0,00	0,00	0,00
614	Zmena stavu zvierat	073	0,00	0,00	0,00	0,00
<b>62</b>	<b>Aktivácia (r. 075 až r. 078)</b>	<b>074</b>	0,00	0,00	0,00	0,00
621	Aktivácia materiálu a tovaru	075	0,00	0,00	0,00	0,00
622	Aktivácia vnútroorganizačných služieb	076	0,00	0,00	0,00	0,00
623	Aktivácia dlhodobého nehmotného majetku	077	0,00	0,00	0,00	0,00
624	Aktivácia dlhodobého hmotného majetku	078	0,00	0,00	0,00	0,00
<b>63</b>	<b>Daňové a colné výnosy a výnosy z poplatkov (r. 080 až r. 082)</b>	<b>079</b>	0,00	0,00	0,00	0,00
631	Daňové a colné výnosy štátu	080	0,00	0,00	0,00	0,00
632	Daňové výnosy samosprávy	081	0,00	0,00	0,00	0,00
633	Výnosy z poplatkov	082	0,00	0,00	0,00	0,00
<b>64</b>	<b>Ostatné výnosy z prevádzkovej činnosti (r. 084 až r. 089)</b>	<b>083</b>	953,69	259,93	1 213,62	213 365,86
641	Tržby z predaja dlhodobého nehmotného majetku a dlhodobého hmotného majetku	084	0,00	0,00	0,00	0,00
642	Tržby z predaja materiálu	085	0,00	0,00	0,00	0,00
644	Zmluvné pokuty, penále a úroky z omeškania	086	0,00	0,00	0,00	0,00
645	Ostatné pokuty, penále a úroky z omeškania	087	0,00	0,00	0,00	0,00
646	Výnosy z odpísaných pohľadávok	088	0,00	0,00	0,00	0,00
648	Ostatné výnosy z prevádzkovej činnosti	089	953,69	259,93	1 213,62	213 365,86
<b>65</b>	<b>Zúčtovanie rezerv a opravných položiek z prevádzkovej činnosti a finančnej činnosti a zúčtovanie časového rozlíšenia (r. 091 + r. 096 + r. 099)</b>	<b>090</b>	14 799,51	220,00	15 019,51	44 868,29
	<b>Zúčtovanie rezerv a opravných položiek z prevádzkovej činnosti (r. 092 až r. 095)</b>	<b>091</b>	14 799,51	220,00	15 019,51	44 868,29
652	Zúčtovanie zákonných rezerv z prevádzkovej činnosti	092	0,00	100,00	100,00	16 347,00
653	Zúčtovanie ostatných rezerv z prevádzkovej činnosti	093	14 799,51	0,00	14 799,51	28 521,29
657	Zúčtovanie zákonných opravných položiek z prevádzkovej činnosti	094	0,00	120,00	120,00	0,00
658	Zúčtovanie ostatných opravných položiek z prevádzkovej činnosti	095	0,00	0,00	0,00	0,00
	<b>Zúčtovanie rezerv a opravných položiek z finančnej činnosti (r. 097 + r. 098)</b>	<b>096</b>	0,00	0,00	0,00	0,00
654	Zúčtovanie rezerv z finančnej činnosti	097	0,00	0,00	0,00	0,00

659	Zúčtovanie opravných položiek z finančnej činnosti	098	0,00	0,00	0,00	0,00
655	Zúčtovanie komplexných nákladov budúcich období	099	0,00	0,00	0,00	0,00
<b>66</b>	<b>Finančné výnosy (r. 101 až r. 108)</b>	<b>100</b>	3,26	78,72	81,98	0,00
661	Tržby z predaja cenných papierov a podielov	101	0,00	0,00	0,00	0,00
662	Úroky	102	0,02	78,72	78,74	0,00
663	Kurzové zisky	103	3,24	0,00	3,24	0,00
664	Výnosy z precenenia cenných papierov	104	0,00	0,00	0,00	0,00
665	Výnosy z dlhodobého finančného majetku	105	0,00	0,00	0,00	0,00
666	Výnosy z krátkodobého finančného majetku	106	0,00	0,00	0,00	0,00
667	Výnosy z derivátových operácií	107	0,00	0,00	0,00	0,00
668	Ostatné finančné výnosy	108	0,00	0,00	0,00	0,00
<b>67</b>	<b>Mimoriadne výnosy (r. 110 až r. 113)</b>	<b>109</b>	0,00	0,00	0,00	0,00
672	Náhrady škôd	110	0,00	0,00	0,00	0,00
674	Zúčtovanie rezerv	111	0,00	0,00	0,00	0,00
678	Ostatné mimoriadne výnosy	112	0,00	0,00	0,00	0,00
679	Zúčtovanie opravných položiek	113	0,00	0,00	0,00	0,00
<b>68</b>	<b>Výnosy z transferov a rozpočtových príjmov v štátnych rozpočtových organizáciách a príspevkových organizáciách (r. 115 až r. 123)</b>	<b>114</b>	0,00	0,00	0,00	0,00
681	Výnosy z bežných transferov zo štátneho rozpočtu	115	0,00	0,00	0,00	0,00
682	Výnosy z kapitálových transferov zo štátneho rozpočtu	116	0,00	0,00	0,00	0,00
683	Výnosy z bežných transferov od ostatných subjektov verejnej správy	117	0,00	0,00	0,00	0,00
684	Výnosy z kapitálových transferov od ostatných subjektov verejnej správy	118	0,00	0,00	0,00	0,00
685	Výnosy z bežných transferov od Európskej únie	119	0,00	0,00	0,00	0,00
686	Výnosy z kapitálových transferov od Európskej únie	120	0,00	0,00	0,00	0,00
687	Výnosy z bežných transferov od ostatných subjektov mimo verejnej správy	121	0,00	0,00	0,00	0,00
688	Výnosy z kapitálových transferov od ostatných subjektov mimo verejnej správy	122	0,00	0,00	0,00	0,00
689	Výnosy z odvodu rozpočtových príjmov	123	0,00	0,00	0,00	0,00
<b>69</b>	<b>Výnosy z transferov a rozpočtových príjmov v obciach, vyšších územných celkoch a v rozpočtových organizáciách a príspevkových organizáciách zriadených obcou alebo vyšším územným celkom (r. 125 až r. 133)</b>	<b>124</b>	3 098 613,40	0,00	3 098 613,40	2 887 613,92
691	Výnosy z bežných transferov z rozpočtu obce alebo z rozpočtu vyššieho územného celku v rozpočtových organizáciách a príspevkových organizáciách zriadených obcou alebo vyšším územným celkom	125	2 902 497,74	0,00	2 902 497,74	2 772 420,64
692	Výnosy z kapitálových transferov z rozpočtu obce alebo z rozpočtu vyššieho územného celku v rozpočtových organizáciách a príspevkových organizáciách zriadených obcou alebo vyšším územným celkom	126	124 622,76	0,00	124 622,76	95 493,28



693	Výnosy samosprávy z bežných transferov zo štátneho rozpočtu a od iných subjektov verejnej správy	127	61 492,90	0,00	61 492,90	0,00
694	Výnosy samosprávy z kapitálových transferov zo štátneho rozpočtu a od iných subjektov verejnej správy	128	0,00	0,00	0,00	0,00
695	Výnosy samosprávy z bežných transferov od Európskej únie	129	0,00	0,00	0,00	0,00
696	Výnosy samosprávy z kapitálových transferov od Európskej únie	130	0,00	0,00	0,00	0,00
697	Výnosy samosprávy z bežných transferov od ostatných subjektov mimo verejnej správy	131	10 000,00	0,00	10 000,00	19 700,00
698	Výnosy samosprávy z kapitálových transferov od ostatných subjektov mimo verejnej správy	132	0,00	0,00	0,00	0,00
699	Výnosy samosprávy z odvodu rozpočtových príjmov	133	0,00	0,00	0,00	0,00
<b>Účtová trieda 6</b>		<b>134</b>	3 405 597,13	1 034 155,78	4 439 752,91	4 129 955,59
<b>Výsledok hospodárenia pred zdanením (r. 134 - r. 064) (+/-)</b>		<b>135</b>	0,00	139 058,38	139 058,38	186 710,98
591	Splatná daň z príjmov	136	0,00	30 369,99	30 369,99	37 136,80
595	Dodatočne platená daň z príjmov	137	0,00	0,00	0,00	0,00
<b>Výsledok hospodárenia po zdanení</b>		<b>138</b>	0,00	108 688,39	108 688,39	149 574,18

# Generálny investor Bratislavy

Hospodárenie príspevkovej organizácie HM Bratislavy za rok 2025

Číslo účtu alebo skupiny	Náklady	Číslo riadku	2025			2024
			Hlavná činnosť	Podnikateľská činnosť	Spolu	
a	b	c	1	2	3	4
<b>50</b>	<b>Spotrebované nákupy (r. 002 až r. 005)</b>	<b>001</b>	6 328,29	0,00	6 328,29	31 085,01
501	Spotreba materiálu	002	3 308,25	0,00	3 308,25	14 322,54
502	Spotreba energie	003	3 020,04	0,00	3 020,04	16 762,47
503	Spotreba ostatných neskladovateľných dodávok	004	0,00	0,00	0,00	0,00
504, 507	Predaný tovar, Predaná nehnuteľnosť	005	0,00	0,00	0,00	0,00
<b>51</b>	<b>Služby (r. 007 až r. 010)</b>	<b>006</b>	38 814,22	0,00	38 814,22	22 795,96
511	Opravy a udržiavanie	007	4 138,26	0,00	4 138,26	8 307,19
512	Cestovné	008	0,00	0,00	0,00	0,00
513	Náklady na reprezentáciu	009	301,32	0,00	301,32	554,06
518	Ostatné služby	010	34 374,64	0,00	34 374,64	13 934,71
<b>52</b>	<b>Osobné náklady (r. 012 až r. 016)</b>	<b>011</b>	275 227,64	0,00	275 227,64	255 467,60
521	Mzdové náklady	012	182 390,14	0,00	182 390,14	185 483,00
524	Zákonné sociálne poistenie	013	68 240,94	0,00	68 240,94	61 205,93
525	Ostatné sociálne poistenie	014	1 295,00	0,00	1 295,00	1 750,00
527	Zákonné sociálne náklady	015	23 301,56	0,00	23 301,56	7 028,67
528	Ostatné sociálne náklady	016	0,00	0,00	0,00	0,00
<b>53</b>	<b>Dane a poplatky (r. 018 až r. 020)</b>	<b>017</b>	4,00	0,00	4,00	0,00
531	Daň z motorových vozidiel	018	0,00	0,00	0,00	0,00
532	Daň z nehnuteľnosti	019	0,00	0,00	0,00	0,00
538	Ostatné dane a poplatky	020	4,00	0,00	4,00	0,00
<b>54</b>	<b>Ostatné náklady na prevádzkovú činnosť (r. 022 až r. 028)</b>	<b>021</b>	200,01	0,00	200,01	0,73
541	Zostatková cena predaného dlhodobého nehmotného majetku a dlhodobého hmotného majetku	022	0,00	0,00	0,00	0,00
542	Predaný materiál	023	0,00	0,00	0,00	0,00
544	Zmluvné pokuty, penále a úroky z omeškania	024	0,00	0,00	0,00	0,00
545	Ostatné pokuty, penále a úroky z omeškania	025	200,00	0,00	200,00	0,00
546	Odpis pohľadávky	026	0,00	0,00	0,00	0,00
548	Ostatné náklady na prevádzkovú činnosť	027	0,01	0,00	0,01	0,73
549	Manká a škody	028	0,00	0,00	0,00	0,00
<b>55</b>	<b>Odpisy, rezervy a opravné položky z prevádzkovej činnosti a finančnej činnosti a zúčtovanie časového rozlíšenia (r. 030 + r. 031 + r. 036 + r. 039)</b>	<b>029</b>	42 868,69	0,00	42 868,69	66 564,24
551	Odpisy dlhodobého nehmotného majetku a dlhodobého hmotného majetku	030	42 868,69	0,00	42 868,69	66 564,24
	<b>Rezervy a opravné položky z prevádzkovej činnosti (r. 032 až r. 035)</b>	<b>031</b>	0,00	0,00	0,00	0,00
552	Tvorba zákonných rezerv z prevádzkovej činnosti	032	0,00	0,00	0,00	0,00
553	Tvorba ostatných rezerv z prevádzkovej činnosti	033	0,00	0,00	0,00	0,00
557	Tvorba zákonných opravných položiek z prevádzkovej činnosti	034	0,00	0,00	0,00	0,00
558	Tvorba ostatných opravných položiek z prevádzkovej činnosti	035	0,00	0,00	0,00	0,00
	<b>Rezervy a opravné položky z finančnej činnosti (r. 037+ r. 038)</b>	<b>036</b>	0,00	0,00	0,00	0,00

554	Tvorba rezerv z finančnej činnosti	037	0,00	0,00	0,00	0,00
559	Tvorba opravných položiek z finančnej činnosti	038	0,00	0,00	0,00	0,00
555	Zúčtovanie komplexných nákladov budúcich období	039	0,00	0,00	0,00	0,00
<b>56</b>	<b>Finančné náklady (r. 041 až r. 048)</b>	<b>040</b>	466,29	228,92	695,21	1 443,74
561	Predané cenné papiere a podiely	041	0,00	0,00	0,00	0,00
562	Úroky	042	0,00	0,00	0,00	0,00
563	Kurzové straty	043	0,00	0,00	0,00	0,00
564	Náklady na precenenie cenných papierov	044	0,00	0,00	0,00	0,00
566	Náklady na krátkodobý finančný majetok	045	0,00	0,00	0,00	0,00
567	Náklady na derivátové operácie	046	0,00	0,00	0,00	0,00
568	Ostatné finančné náklady	047	466,29	228,92	695,21	1 443,74
569	Manká a škody na finančnom majetku	048	0,00	0,00	0,00	0,00
<b>57</b>	<b>Mimoriadne náklady (r. 050 až r. 053)</b>	<b>049</b>	0,00	0,00	0,00	0,00
572	Škody	050	0,00	0,00	0,00	0,00
574	Tvorba rezerv	051	0,00	0,00	0,00	0,00
578	Ostatné mimoriadne náklady	052	0,00	0,00	0,00	0,00
579	Tvorba opravných položiek	053	0,00	0,00	0,00	0,00
<b>58</b>	<b>Náklady na transfery a náklady z odvodu príjmov (r. 055 až r. 063)</b>	<b>054</b>	0,00	0,00	0,00	0,00
581	Náklady na transfery zo štátneho rozpočtu do štátnych rozpočtových organizácií a príspevkových organizácií	055	0,00	0,00	0,00	0,00
582	Náklady na transfery zo štátneho rozpočtu ostatným subjektom verejnej správy	056	0,00	0,00	0,00	0,00
583	Náklady na transfery zo štátneho rozpočtu subjektom mimo verejnej správy	057	0,00	0,00	0,00	0,00
584	Náklady na transfery z rozpočtu obce alebo z rozpočtu vyššieho územného celku do rozpočtových organizácií a príspevkových organizácií zriadených obcou alebo vyšším územným celkom	058	0,00	0,00	0,00	0,00
585	Náklady na transfery z rozpočtu obce alebo z rozpočtu vyššieho územného celku ostatným subjektom verejnej správy	059	0,00	0,00	0,00	0,00
586	Náklady na transfery z rozpočtu obce alebo z rozpočtu vyššieho územného celku subjektom mimo verejnej správy	060	0,00	0,00	0,00	0,00
587	Náklady na ostatné transfery	061	0,00	0,00	0,00	0,00
588	Náklady z odvodu príjmov	062	0,00	0,00	0,00	0,00
589	Náklady z budúceho odvodu príjmov	063	0,00	0,00	0,00	0,00
<b>Účtové skupiny 50 - 58</b>		<b>064</b>	363 909,14	228,92	364 138,06	377 357,28

# Generálny investor Bratislavy

Hospodárenie príspevkovej organizácie HM Bratislavy za rok 2025

Číslo účtu alebo skupiny	Výnosy, daň z príjmov a výsledok hospodárenia	Číslo riadku	2025			2024
			Hlavná činnosť	Podnikateľská činnosť	Spolu	
a	b	c	1	2	3	4
<b>60</b>	<b>Tržby za vlastné výkony a tovar (r. 066 až r. 068)</b>	<b>065</b>	0,00	0,00	0,00	0,00
601	Tržby za vlastné výrobky	066	0,00	0,00	0,00	0,00
602	Tržby z predaja služieb	067	0,00	0,00	0,00	0,00
604, 607	Tržby za tovar, Výnosy z nehnuteľnosti na predaj	068	0,00	0,00	0,00	0,00
<b>61</b>	<b>Zmena stavu vnútroorganizačných zásob (r. 070 až r. 073) (+/-)</b>	<b>069</b>	0,00	0,00	0,00	0,00
611	Zmena stavu nedokončenej výroby	070	0,00	0,00	0,00	0,00
612	Zmena stavu polotovarov	071	0,00	0,00	0,00	0,00
613	Zmena stavu výrobkov	072	0,00	0,00	0,00	0,00
614	Zmena stavu zvierat	073	0,00	0,00	0,00	0,00
<b>62</b>	<b>Aktivácia (r. 075 až r. 078)</b>	<b>074</b>	0,00	0,00	0,00	0,00
621	Aktivácia materiálu a tovaru	075	0,00	0,00	0,00	0,00
622	Aktivácia vnútroorganizačných služieb	076	0,00	0,00	0,00	0,00
623	Aktivácia dlhodobého nehmotného majetku	077	0,00	0,00	0,00	0,00
624	Aktivácia dlhodobého hmotného majetku	078	0,00	0,00	0,00	0,00
<b>63</b>	<b>Daňové a colné výnosy a výnosy z poplatkov (r. 080 až r. 082)</b>	<b>079</b>	0,00	0,00	0,00	0,00
631	Daňové a colné výnosy štátu	080	0,00	0,00	0,00	0,00
632	Daňové výnosy samosprávy	081	0,00	0,00	0,00	0,00
633	Výnosy z poplatkov	082	0,00	0,00	0,00	0,00
<b>64</b>	<b>Ostatné výnosy z prevádzkovej činnosti (r. 084 až r. 089)</b>	<b>083</b>	151,02	0,00	151,02	2 701,51
641	Tržby z predaja dlhodobého nehmotného majetku a dlhodobého hmotného majetku	084	0,00	0,00	0,00	0,00
642	Tržby z predaja materiálu	085	0,00	0,00	0,00	0,00
644	Zmluvné pokuty, penále a úroky z omeškania	086	0,00	0,00	0,00	0,00
645	Ostatné pokuty, penále a úroky z omeškania	087	0,00	0,00	0,00	0,00
646	Výnosy z odpísaných pohľadávok	088	0,00	0,00	0,00	0,00
648	Ostatné výnosy z prevádzkovej činnosti	089	151,02	0,00	151,02	2 701,51
<b>65</b>	<b>Zúčtovanie rezerv a opravných položiek z prevádzkovej činnosti a finančnej činnosti a zúčtovanie časového rozlíšenia (r. 091 + r. 096 + r. 099)</b>	<b>090</b>	0,00	0,00	0,00	0,00
	<b>Zúčtovanie rezerv a opravných položiek z prevádzkovej činnosti (r. 092 až r. 095)</b>	<b>091</b>	0,00	0,00	0,00	0,00
652	Zúčtovanie zákonných rezerv z prevádzkovej činnosti	092	0,00	0,00	0,00	0,00
653	Zúčtovanie ostatných rezerv z prevádzkovej činnosti	093	0,00	0,00	0,00	0,00
657	Zúčtovanie zákonných opravných položiek z prevádzkovej činnosti	094	0,00	0,00	0,00	0,00
658	Zúčtovanie ostatných opravných položiek z prevádzkovej činnosti	095	0,00	0,00	0,00	0,00
	<b>Zúčtovanie rezerv a opravných položiek z finančnej činnosti (r. 097 + r. 098)</b>	<b>096</b>	0,00	0,00	0,00	0,00
654	Zúčtovanie rezerv z finančnej činnosti	097	0,00	0,00	0,00	0,00

659	Zúčtovanie opravných položiek z finančnej činnosti	098	0,00	0,00	0,00	0,00
655	Zúčtovanie komplexných nákladov budúcich období	099	0,00	0,00	0,00	0,00
<b>66</b>	<b>Finančné výnosy (r. 101 až r. 108)</b>	<b>100</b>	0,00	0,00	0,00	0,00
661	Tržby z predaja cenných papierov a podielov	101	0,00	0,00	0,00	0,00
662	Úroky	102	0,00	0,00	0,00	0,00
663	Kurzové zisky	103	0,00	0,00	0,00	0,00
664	Výnosy z precenenia cenných papierov	104	0,00	0,00	0,00	0,00
665	Výnosy z dlhodobého finančného majetku	105	0,00	0,00	0,00	0,00
666	Výnosy z krátkodobého finančného majetku	106	0,00	0,00	0,00	0,00
667	Výnosy z derivátových operácií	107	0,00	0,00	0,00	0,00
668	Ostatné finančné výnosy	108	0,00	0,00	0,00	0,00
<b>67</b>	<b>Mimoriadne výnosy (r. 110 až r. 113)</b>	<b>109</b>	0,00	0,00	0,00	0,00
672	Náhrady škôd	110	0,00	0,00	0,00	0,00
674	Zúčtovanie rezerv	111	0,00	0,00	0,00	0,00
678	Ostatné mimoriadne výnosy	112	0,00	0,00	0,00	0,00
679	Zúčtovanie opravných položiek	113	0,00	0,00	0,00	0,00
<b>68</b>	<b>Výnosy z transferov a rozpočtových príjmov v štátnych rozpočtových organizáciách a príspevkových organizáciách (r. 115 až r. 123)</b>	<b>114</b>	0,00	0,00	0,00	0,00
681	Výnosy z bežných transferov zo štátneho rozpočtu	115	0,00	0,00	0,00	0,00
682	Výnosy z kapitálových transferov zo štátneho rozpočtu	116	0,00	0,00	0,00	0,00
683	Výnosy z bežných transferov od ostatných subjektov verejnej správy	117	0,00	0,00	0,00	0,00
684	Výnosy z kapitálových transferov od ostatných subjektov verejnej správy	118	0,00	0,00	0,00	0,00
685	Výnosy z bežných transferov od Európskej únie	119	0,00	0,00	0,00	0,00
686	Výnosy z kapitálových transferov od Európskej únie	120	0,00	0,00	0,00	0,00
687	Výnosy z bežných transferov od ostatných subjektov mimo verejnej správy	121	0,00	0,00	0,00	0,00
688	Výnosy z kapitálových transferov od ostatných subjektov mimo verejnej správy	122	0,00	0,00	0,00	0,00
689	Výnosy z odvodu rozpočtových príjmov	123	0,00	0,00	0,00	0,00
<b>69</b>	<b>Výnosy z transferov a rozpočtových príjmov v obciach, vyšších územných celkoch a v rozpočtových organizáciách a príspevkových organizáciách zriadených obcou alebo vyšším územným celkom (r. 125 až r. 133)</b>	<b>124</b>	331 193,05	0,00	331 193,05	413 111,72
691	Výnosy z bežných transferov z rozpočtu obce alebo z rozpočtu vyššieho územného celku v rozpočtových organizáciách a príspevkových organizáciách zriadených obcou alebo vyšším územným celkom	125	292 983,25	0,00	292 983,25	351 116,48
692	Výnosy z kapitálových transferov z rozpočtu obce alebo z rozpočtu vyššieho územného celku v rozpočtových organizáciách a príspevkových organizáciách zriadených obcou alebo vyšším územným celkom	126	20 906,64	0,00	20 906,64	38 284,92

693	Výnosy samosprávy z bežných transferov zo štátneho rozpočtu a od iných subjektov verejnej správy	127	5 448,00	0,00	5 448,00	0,00
694	Výnosy samosprávy z kapitálových transferov zo štátneho rozpočtu a od iných subjektov verejnej správy	128	11 855,16	0,00	11 855,16	23 710,32
695	Výnosy samosprávy z bežných transferov od Európskej únie	129	0,00	0,00	0,00	0,00
696	Výnosy samosprávy z kapitálových transferov od Európskej únie	130	0,00	0,00	0,00	0,00
697	Výnosy samosprávy z bežných transferov od ostatných subjektov mimo verejnej správy	131	0,00	0,00	0,00	0,00
698	Výnosy samosprávy z kapitálových transferov od ostatných subjektov mimo verejnej správy	132	0,00	0,00	0,00	0,00
699	Výnosy samosprávy z odvodu rozpočtových príjmov	133	0,00	0,00	0,00	0,00
<b>Účtová trieda 6</b>		<b>134</b>	331 344,07	0,00	331 344,07	415 813,23
<b>Výsledok hospodárenia pred zdanením (r. 134 - r. 064) (+/-</b>		<b>135</b>	-32 565,07	-228,92	-32 793,99	38 455,95
591	Splatná daň z príjmov	136	0,00	0,00	0,00	0,00
595	Dodatočne platená daň z príjmov	137	0,00	0,00	0,00	0,00
<b>Výsledok hospodárenia po zdanení</b>		<b>138</b>	-32 565,07	-228,92	-32 793,99	38 455,95

## Galéria mesta Bratislavy

Hospodárenie príspevkovej organizácie HM Bratislavy za rok 2025

Číslo účtu alebo skupiny	Náklady	Číslo riadku	2025			2024
			Hlavná činnosť	Podnikateľská činnosť	Spolu	
a	b	c	1	2	3	4
<b>50</b>	<b>Spotrebované nákupy (r. 002 až r. 005)</b>	<b>001</b>	204 825,83	7 433,56	212 259,39	204 132,49
501	Spotreba materiálu	002	136 562,77	1 259,72	137 822,49	127 854,94
502	Spotreba energie	003	62 864,53	0,00	62 864,53	66 790,46
503	Spotreba ostatných neskladovateľných dodávok	004	0,00	0,00	0,00	0,00
504, 507	Predaný tovar, Predaná nehnuteľnosť	005	5 398,53	6 173,84	11 572,37	9 487,09
<b>51</b>	<b>Služby (r. 007 až r. 010)</b>	<b>006</b>	710 630,80	5 321,14	715 951,94	666 248,91
511	Opravy a udržiavanie	007	50 167,20	0,00	50 167,20	13 395,44
512	Cestovné	008	7 833,52	0,00	7 833,52	7 176,32
513	Náklady na reprezentáciu	009	15 134,68	0,00	15 134,68	27 706,63
518	Ostatné služby	010	637 495,40	5 321,14	642 816,54	617 970,52
<b>52</b>	<b>Osobné náklady (r. 012 až r. 016)</b>	<b>011</b>	1 973 907,94	0,00	1 973 907,94	1 757 855,76
521	Mzdové náklady	012	1 389 616,07	0,00	1 389 616,07	1 236 718,61
524	Zákonné sociálne poistenie	013	478 350,81	0,00	478 350,81	427 198,15
525	Ostatné sociálne poistenie	014	15 093,48	0,00	15 093,48	12 968,75
527	Zákonné sociálne náklady	015	90 847,58	0,00	90 847,58	80 970,25
528	Ostatné sociálne náklady	016	0,00	0,00	0,00	0,00
<b>53</b>	<b>Dane a poplatky (r. 018 až r. 020)</b>	<b>017</b>	2 001,78	0,00	2 001,78	2 331,68
531	Daň z motorových vozidiel	018	0,00	0,00	0,00	0,00
532	Daň z nehnuteľnosti	019	0,00	0,00	0,00	0,00
538	Ostatné dane a poplatky	020	2 001,78	0,00	2 001,78	2 331,68
<b>54</b>	<b>Ostatné náklady na prevádzkovú činnosť (r. 022 až r. 028)</b>	<b>021</b>	76 888,21	0,00	76 888,21	86 923,74
541	Zostatková cena predaného dlhodobého nehmotného majetku a dlhodobého hmotného majetku	022	0,00	0,00	0,00	0,00
542	Predaný materiál	023	0,00	0,00	0,00	0,00
544	Zmluvné pokuty, penále a úroky z omeškania	024	0,00	0,00	0,00	0,00
545	Ostatné pokuty, penále a úroky z omeškania	025	174,75	0,00	174,75	600,00
546	Odpis pohľadávky	026	2 460,00	0,00	2 460,00	82,86
548	Ostatné náklady na prevádzkovú činnosť	027	74 211,12	0,00	74 211,12	86 240,88
549	Manká a škody	028	42,34	0,00	42,34	0,00
<b>55</b>	<b>Odpisy, rezervy a opravné položky z prevádzkovej činnosti a finančnej činnosti a zúčtovanie časového rozlíšenia (r. 030 + r. 031 + r. 036 + r. 039)</b>	<b>029</b>	169 658,29	800,95	170 459,24	162 660,97
551	Odpisy dlhodobého nehmotného majetku a dlhodobého hmotného majetku	030	169 658,29	800,95	170 459,24	162 660,97
	<b>Rezervy a opravné položky z prevádzkovej činnosti (r. 032 až r. 035)</b>	<b>031</b>	0,00	0,00	0,00	0,00
552	Tvorba zákonných rezerv z prevádzkovej činnosti	032	0,00	0,00	0,00	0,00
553	Tvorba ostatných rezerv z prevádzkovej činnosti	033	0,00	0,00	0,00	0,00
557	Tvorba zákonných opravných položiek z prevádzkovej činnosti	034	0,00	0,00	0,00	0,00
558	Tvorba ostatných opravných položiek z prevádzkovej činnosti	035	0,00	0,00	0,00	0,00
	<b>Rezervy a opravné položky z finančnej činnosti (r. 037+ r. 038)</b>	<b>036</b>	0,00	0,00	0,00	0,00

554	Tvorba rezerv z finančnej činnosti	037	0,00	0,00	0,00	0,00
559	Tvorba opravných položiek z finančnej činnosti	038	0,00	0,00	0,00	0,00
555	Zúčtovanie komplexných nákladov budúcich období	039	0,00	0,00	0,00	0,00
<b>56</b>	<b>Finančné náklady (r. 041 až r. 048)</b>	<b>040</b>	2 406,32	0,00	2 406,32	1 829,59
561	Predané cenné papiere a podiely	041	0,00	0,00	0,00	0,00
562	Úroky	042	0,00	0,00	0,00	0,00
563	Kurzové straty	043	11,44	0,00	11,44	8,31
564	Náklady na precenenie cenných papierov	044	0,00	0,00	0,00	0,00
566	Náklady na krátkodobý finančný majetok	045	0,00	0,00	0,00	0,00
567	Náklady na derivátové operácie	046	0,00	0,00	0,00	0,00
568	Ostatné finančné náklady	047	2 394,88	0,00	2 394,88	1 821,28
569	Manká a škody na finančnom majetku	048	0,00	0,00	0,00	0,00
<b>57</b>	<b>Mimoriadne náklady (r. 050 až r. 053)</b>	<b>049</b>	0,00	0,00	0,00	0,00
572	Škody	050	0,00	0,00	0,00	0,00
574	Tvorba rezerv	051	0,00	0,00	0,00	0,00
578	Ostatné mimoriadne náklady	052	0,00	0,00	0,00	0,00
579	Tvorba opravných položiek	053	0,00	0,00	0,00	0,00
<b>58</b>	<b>Náklady na transfery a náklady z odvodu príjmov (r. 055 až r. 063)</b>	<b>054</b>	0,00	0,00	0,00	0,00
581	Náklady na transfery zo štátneho rozpočtu do štátnych rozpočtových organizácií a príspevkových organizácií	055	0,00	0,00	0,00	0,00
582	Náklady na transfery zo štátneho rozpočtu ostatným subjektom verejnej správy	056	0,00	0,00	0,00	0,00
583	Náklady na transfery zo štátneho rozpočtu subjektom mimo verejnej správy	057	0,00	0,00	0,00	0,00
584	Náklady na transfery z rozpočtu obce alebo z rozpočtu vyššieho územného celku do rozpočtových organizácií a príspevkových organizácií zriadených obcou alebo vyšším územným celkom	058	0,00	0,00	0,00	0,00
585	Náklady na transfery z rozpočtu obce alebo z rozpočtu vyššieho územného celku ostatným subjektom verejnej správy	059	0,00	0,00	0,00	0,00
586	Náklady na transfery z rozpočtu obce alebo z rozpočtu vyššieho územného celku subjektom mimo verejnej správy	060	0,00	0,00	0,00	0,00
587	Náklady na ostatné transfery	061	0,00	0,00	0,00	0,00
588	Náklady z odvodu príjmov	062	0,00	0,00	0,00	0,00
589	Náklady z budúceho odvodu príjmov	063	0,00	0,00	0,00	0,00
<b>Účtové skupiny 50 - 58</b>		<b>064</b>	3 140 319,17	13 555,65	3 153 874,82	2 881 983,14



## Galéria mesta Bratislavy

Hospodárenie príspevkovej organizácie HM Bratislavy za rok 2025

Číslo účtu alebo skupiny	Výnosy, daň z príjmov a výsledok hospodárenia	Číslo riadku	2025			2024
			Hlavná činnosť	Podnikateľská činnosť	Spolu	
a	b	c	1	2	3	4
<b>60</b>	<b>Tržby za vlastné výkony a tovar (r. 066 až r. 068)</b>	<b>065</b>	156 963,31	7 717,42	164 680,73	154 240,35
601	Tržby za vlastné výrobky	066	0,00	0,00	0,00	0,00
602	Tržby z predaja služieb	067	152 648,31	0,00	152 648,31	147 463,65
604, 607	Tržby za tovar, Výnosy z nehnuteľnosti na predaj	068	4 315,00	7 717,42	12 032,42	6 776,70
<b>61</b>	<b>Zmena stavu vnútroorganizačných zásob (r. 070 až r. 073) (+/-)</b>	<b>069</b>	0,00	0,00	0,00	0,00
611	Zmena stavu nedokončenej výroby	070	0,00	0,00	0,00	0,00
612	Zmena stavu polotovarov	071	0,00	0,00	0,00	0,00
613	Zmena stavu výrobkov	072	0,00	0,00	0,00	0,00
614	Zmena stavu zvierat	073	0,00	0,00	0,00	0,00
<b>62</b>	<b>Aktivácia (r. 075 až r. 078)</b>	<b>074</b>	0,00	0,00	0,00	0,00
621	Aktivácia materiálu a tovaru	075	0,00	0,00	0,00	0,00
622	Aktivácia vnútroorganizačných služieb	076	0,00	0,00	0,00	0,00
623	Aktivácia dlhodobého nehmotného majetku	077	0,00	0,00	0,00	0,00
624	Aktivácia dlhodobého hmotného majetku	078	0,00	0,00	0,00	0,00
<b>63</b>	<b>Daňové a colné výnosy a výnosy z poplatkov (r. 080 až r. 082)</b>	<b>079</b>	0,00	0,00	0,00	0,00
631	Daňové a colné výnosy štátu	080	0,00	0,00	0,00	0,00
632	Daňové výnosy samosprávy	081	0,00	0,00	0,00	0,00
633	Výnosy z poplatkov	082	0,00	0,00	0,00	0,00
<b>64</b>	<b>Ostatné výnosy z prevádzkovej činnosti (r. 084 až r. 089)</b>	<b>083</b>	2 026,28	0,00	2 026,28	974,85
641	Tržby z predaja dlhodobého nehmotného majetku a dlhodobého hmotného majetku	084	0,00	0,00	0,00	0,00
642	Tržby z predaja materiálu	085	0,00	0,00	0,00	0,00
644	Zmluvné pokuty, penále a úroky z omeškania	086	0,00	0,00	0,00	0,00
645	Ostatné pokuty, penále a úroky z omeškania	087	0,00	0,00	0,00	0,00
646	Výnosy z odpísaných pohľadávok	088	0,00	0,00	0,00	0,00
648	Ostatné výnosy z prevádzkovej činnosti	089	2 026,28	0,00	2 026,28	974,85
<b>65</b>	<b>Zúčtovanie rezerv a opravných položiek z prevádzkovej činnosti a finančnej činnosti a zúčtovanie časového rozlíšenia (r. 091 + r. 096 + r. 099)</b>	<b>090</b>	0,00	0,00	0,00	0,00
	<b>Zúčtovanie rezerv a opravných položiek z prevádzkovej činnosti (r. 092 až r. 095)</b>	<b>091</b>	0,00	0,00	0,00	0,00
652	Zúčtovanie zákonných rezerv z prevádzkovej činnosti	092	0,00	0,00	0,00	0,00
653	Zúčtovanie ostatných rezerv z prevádzkovej činnosti	093	0,00	0,00	0,00	0,00
657	Zúčtovanie zákonných opravných položiek z prevádzkovej činnosti	094	0,00	0,00	0,00	0,00
658	Zúčtovanie ostatných opravných položiek z prevádzkovej činnosti	095	0,00	0,00	0,00	0,00
	<b>Zúčtovanie rezerv a opravných položiek z finančnej činnosti (r. 097 + r. 098)</b>	<b>096</b>	0,00	0,00	0,00	0,00
654	Zúčtovanie rezerv z finančnej činnosti	097	0,00	0,00	0,00	0,00

659	Zúčtovanie opravných položiek z finančnej činnosti	098	0,00	0,00	0,00	0,00
655	Zúčtovanie komplexných nákladov budúcich období	099	0,00	0,00	0,00	0,00
<b>66</b>	<b>Finančné výnosy (r. 101 až r. 108)</b>	<b>100</b>	0,00	0,00	0,00	0,01
661	Tržby z predaja cenných papierov a podielov	101	0,00	0,00	0,00	0,00
662	Úroky	102	0,00	0,00	0,00	0,00
663	Kurzové zisky	103	0,00	0,00	0,00	0,01
664	Výnosy z precenenia cenných papierov	104	0,00	0,00	0,00	0,00
665	Výnosy z dlhodobého finančného majetku	105	0,00	0,00	0,00	0,00
666	Výnosy z krátkodobého finančného majetku	106	0,00	0,00	0,00	0,00
667	Výnosy z derivátových operácií	107	0,00	0,00	0,00	0,00
668	Ostatné finančné výnosy	108	0,00	0,00	0,00	0,00
<b>67</b>	<b>Mimoriadne výnosy (r. 110 až r. 113)</b>	<b>109</b>	0,00	0,00	0,00	0,00
672	Náhrady škôd	110	0,00	0,00	0,00	0,00
674	Zúčtovanie rezerv	111	0,00	0,00	0,00	0,00
678	Ostatné mimoriadne výnosy	112	0,00	0,00	0,00	0,00
679	Zúčtovanie opravných položiek	113	0,00	0,00	0,00	0,00
<b>68</b>	<b>Výnosy z transferov a rozpočtových príjmov v štátnych rozpočtových organizáciách a príspevkových organizáciách (r. 115 až r. 123)</b>	<b>114</b>	0,00	0,00	0,00	0,00
681	Výnosy z bežných transferov zo štátneho rozpočtu	115	0,00	0,00	0,00	0,00
682	Výnosy z kapitálových transferov zo štátneho rozpočtu	116	0,00	0,00	0,00	0,00
683	Výnosy z bežných transferov od ostatných subjektov verejnej správy	117	0,00	0,00	0,00	0,00
684	Výnosy z kapitálových transferov od ostatných subjektov verejnej správy	118	0,00	0,00	0,00	0,00
685	Výnosy z bežných transferov od Európskej únie	119	0,00	0,00	0,00	0,00
686	Výnosy z kapitálových transferov od Európskej únie	120	0,00	0,00	0,00	0,00
687	Výnosy z bežných transferov od ostatných subjektov mimo verejnej správy	121	0,00	0,00	0,00	0,00
688	Výnosy z kapitálových transferov od ostatných subjektov mimo verejnej správy	122	0,00	0,00	0,00	0,00
689	Výnosy z odvodu rozpočtových príjmov	123	0,00	0,00	0,00	0,00
<b>69</b>	<b>Výnosy z transferov a rozpočtových príjmov v obciach, vyšších územných celkoch a v rozpočtových organizáciách a príspevkových organizáciách zriadených obcou alebo vyšším územným celkom (r. 125 až r. 133)</b>	<b>124</b>	3 030 908,58	0,00	3 030 908,58	2 688 526,58
691	Výnosy z bežných transferov z rozpočtu obce alebo z rozpočtu vyššieho územného celku v rozpočtových organizáciách a príspevkových organizáciách zriadených obcou alebo vyšším územným celkom	125	2 763 046,77	0,00	2 763 046,77	2 467 354,78
692	Výnosy z kapitálových transferov z rozpočtu obce alebo z rozpočtu vyššieho územného celku v rozpočtových organizáciách a príspevkových organizáciách zriadených obcou alebo vyšším územným celkom	126	167 278,95	0,00	167 278,95	136 529,74

693	Výnosy samosprávy z bežných transferov zo štátneho rozpočtu a od iných subjektov verejnej správy	127	93 744,80	0,00	93 744,80	76 700,00
694	Výnosy samosprávy z kapitálových transferov zo štátneho rozpočtu a od iných subjektov verejnej správy	128	5 096,46	0,00	5 096,46	6 322,06
695	Výnosy samosprávy z bežných transferov od Európskej únie	129	0,00	0,00	0,00	0,00
696	Výnosy samosprávy z kapitálových transferov od Európskej únie	130	0,00	0,00	0,00	0,00
697	Výnosy samosprávy z bežných transferov od ostatných subjektov mimo verejnej správy	131	1 741,60	0,00	1 741,60	1 620,00
698	Výnosy samosprávy z kapitálových transferov od ostatných subjektov mimo verejnej správy	132	0,00	0,00	0,00	0,00
699	Výnosy samosprávy z odvodu rozpočtových príjmov	133	0,00	0,00	0,00	0,00
<b>Účtová trieda 6</b>		<b>134</b>	3 189 898,17	7 717,42	3 197 615,59	2 843 741,79
<b>Výsledok hospodárenia pred zdanením (r. 134 - r. 064) (+/-)</b>		<b>135</b>	49 579,00	-5 838,23	43 740,77	-38 241,35
591	Splatná daň z príjmov	136	2 028,84	0,00	2 028,84	4 339,86
595	Dodatočne platená daň z príjmov	137	0,00	0,00	0,00	0,00
<b>Výsledok hospodárenia po zdanení</b>		<b>138</b>	47 550,16	-5 838,23	41 711,93	-42 581,21

**Komunálny podnik Bratislavy, skrátene KPB**

Hospodárenie príspevkovej organizácie HM Bratislavy za rok 2025

Číslo účtu alebo skupiny	Náklady	Číslo riadku	2025			2024
			Hlavná činnosť	Podnikateľská činnosť	Spolu	
a	b	c	1	2	3	4
<b>50</b>	<b>Spotrebované nákupy (r. 002 až r. 005)</b>	<b>001</b>	1 007 083,73	78 292,69	1 085 376,42	957 847,08
501	Spotreba materiálu	002	897 076,26	78 292,69	975 368,95	861 009,03
502	Spotreba energie	003	110 007,47	0,00	110 007,47	96 838,05
503	Spotreba ostatných neskladovateľných dodávok	004	0,00	0,00	0,00	0,00
504, 507	Predaný tovar, Predaná nehnuteľnosť	005	0,00	0,00	0,00	0,00
<b>51</b>	<b>Služby (r. 007 až r. 010)</b>	<b>006</b>	1 218 147,40	18 221,34	1 236 368,74	1 149 769,12
511	Opravy a udržiavanie	007	601 202,46	2 100,39	603 302,85	512 864,41
512	Cestovné	008	43 409,60	24,00	43 433,60	39 795,60
513	Náklady na reprezentáciu	009	464,28	0,00	464,28	389,93
518	Ostatné služby	010	573 071,06	16 096,95	589 168,01	596 719,18
<b>52</b>	<b>Osobné náklady (r. 012 až r. 016)</b>	<b>011</b>	9 121 810,44	43 419,65	9 165 230,09	7 566 080,24
521	Mzdové náklady	012	6 292 727,39	31 750,40	6 324 477,79	5 235 445,95
524	Zákonné sociálne poistenie	013	2 218 428,15	11 098,05	2 229 526,20	1 842 529,57
525	Ostatné sociálne poistenie	014	52 215,49	0,00	52 215,49	26 878,20
527	Zákonné sociálne náklady	015	558 439,41	571,20	559 010,61	461 226,52
528	Ostatné sociálne náklady	016	0,00	0,00	0,00	0,00
<b>53</b>	<b>Dane a poplatky (r. 018 až r. 020)</b>	<b>017</b>	1 188,44	3 293,38	4 481,82	3 731,50
531	Daň z motorových vozidiel	018	0,00	3 293,38	3 293,38	3 731,50
532	Daň z nehnuteľnosti	019	0,00	0,00	0,00	0,00
538	Ostatné dane a poplatky	020	1 188,44	0,00	1 188,44	0,00
<b>54</b>	<b>Ostatné náklady na prevádzkovú činnosť (r. 022 až r. 028)</b>	<b>021</b>	79 223,24	1 595,43	80 818,67	25 888,19
541	Zostatková cena predaného dlhodobého nehmotného majetku a dlhodobého hmotného majetku	022	0,00	0,00	0,00	0,00
542	Predaný materiál	023	0,00	0,00	0,00	1 375,70
544	Zmluvné pokuty, penále a úroky z omeškania	024	0,00	0,00	0,00	0,00
545	Ostatné pokuty, penále a úroky z omeškania	025	1 020,00	0,00	1 020,00	300,00
546	Odpis pohľadávky	026	0,00	0,00	0,00	0,00
548	Ostatné náklady na prevádzkovú činnosť	027	74 325,10	1 595,43	75 920,53	10 630,44
549	Manká a škody	028	3 878,14	0,00	3 878,14	13 582,05
<b>55</b>	<b>Odpisy, rezervy a opravné položky z prevádzkovej činnosti a finančnej činnosti a zúčtovanie časového rozlíšenia (r. 030 + r. 031 + r. 036 + r. 039)</b>	<b>029</b>	2 692 843,17	28 712,12	2 721 555,29	2 283 383,07
551	Odpisy dlhodobého nehmotného majetku a dlhodobého hmotného majetku	030	2 692 843,17	28 712,12	2 721 555,29	2 283 383,07
	<b>Rezervy a opravné položky z prevádzkovej činnosti (r. 032 až r. 035)</b>	<b>031</b>	0,00	0,00	0,00	0,00
552	Tvorba zákonných rezerv z prevádzkovej činnosti	032	0,00	0,00	0,00	0,00
553	Tvorba ostatných rezerv z prevádzkovej činnosti	033	0,00	0,00	0,00	0,00
557	Tvorba zákonných opravných položiek z prevádzkovej činnosti	034	0,00	0,00	0,00	0,00
558	Tvorba ostatných opravných položiek z prevádzkovej činnosti	035	0,00	0,00	0,00	0,00
	<b>Rezervy a opravné položky z finančnej činnosti (r. 037+ r. 038)</b>	<b>036</b>	0,00	0,00	0,00	0,00

554	Tvorba rezerv z finančnej činnosti	037	0,00	0,00	0,00	0,00
559	Tvorba opravných položiek z finančnej činnosti	038	0,00	0,00	0,00	0,00
555	Zúčtovanie komplexných nákladov budúcich období	039	0,00	0,00	0,00	0,00
<b>56</b>	<b>Finančné náklady (r. 041 až r. 048)</b>	<b>040</b>	48 168,29	110,60	48 278,89	340 099,05
561	Predané cenné papiere a podiely	041	0,00	0,00	0,00	0,00
562	Úroky	042	0,00	0,00	0,00	0,00
563	Kurzové straty	043	0,00	0,00	0,00	0,00
564	Náklady na precenenie cenných papierov	044	0,00	0,00	0,00	0,00
566	Náklady na krátkodobý finančný majetok	045	0,00	0,00	0,00	0,00
567	Náklady na derivátové operácie	046	0,00	0,00	0,00	0,00
568	Ostatné finančné náklady	047	48 168,29	110,60	48 278,89	340 099,05
569	Manká a škody na finančnom majetku	048	0,00	0,00	0,00	0,00
<b>57</b>	<b>Mimoriadne náklady (r. 050 až r. 053)</b>	<b>049</b>	0,00	0,00	0,00	0,00
572	Škody	050	0,00	0,00	0,00	0,00
574	Tvorba rezerv	051	0,00	0,00	0,00	0,00
578	Ostatné mimoriadne náklady	052	0,00	0,00	0,00	0,00
579	Tvorba opravných položiek	053	0,00	0,00	0,00	0,00
<b>58</b>	<b>Náklady na transfery a náklady z odvodu príjmov (r. 055 až r. 063)</b>	<b>054</b>	0,00	0,00	0,00	0,00
581	Náklady na transfery zo štátneho rozpočtu do štátnych rozpočtových organizácií a príspevkových organizácií	055	0,00	0,00	0,00	0,00
582	Náklady na transfery zo štátneho rozpočtu ostatným subjektom verejnej správy	056	0,00	0,00	0,00	0,00
583	Náklady na transfery zo štátneho rozpočtu subjektom mimo verejnej správy	057	0,00	0,00	0,00	0,00
584	Náklady na transfery z rozpočtu obce alebo z rozpočtu vyššieho územného celku do rozpočtových organizácií a príspevkových organizácií zriadených obcou alebo vyšším územným celkom	058	0,00	0,00	0,00	0,00
585	Náklady na transfery z rozpočtu obce alebo z rozpočtu vyššieho územného celku ostatným subjektom verejnej správy	059	0,00	0,00	0,00	0,00
586	Náklady na transfery z rozpočtu obce alebo z rozpočtu vyššieho územného celku subjektom mimo verejnej správy	060	0,00	0,00	0,00	0,00
587	Náklady na ostatné transfery	061	0,00	0,00	0,00	0,00
588	Náklady z odvodu príjmov	062	0,00	0,00	0,00	0,00
589	Náklady z budúceho odvodu príjmov	063	0,00	0,00	0,00	0,00
<b>Účtové skupiny 50 - 58</b>		<b>064</b>	14 168 464,71	173 645,21	14 342 109,92	12 326 798,25

**Komunálny podnik Bratislavy, skrátene KPB**

Hospodárenie príspevkovej organizácie HM Bratislavy za rok 2025

Číslo účtu alebo skupiny	Výnosy, daň z príjmov a výsledok hospodárenia	Číslo riadku	2025			2024
			Hlavná činnosť	Podnikateľská činnosť	Spolu	
a	b	c	1	2	3	4
<b>60</b>	<b>Tržby za vlastné výkony a tovar (r. 066 až r. 068)</b>	<b>065</b>	0,00	240 169,53	240 169,53	166 563,94
601	Tržby za vlastné výrobky	066	0,00	0,00	0,00	0,00
602	Tržby z predaja služieb	067	0,00	240 169,53	240 169,53	166 563,94
604, 607	Tržby za tovar, Výnosy z nehnuteľnosti na predaj	068	0,00	0,00	0,00	0,00
<b>61</b>	<b>Zmena stavu vnútroorganizačných zásob (r. 070 až r. 073) (+/-)</b>	<b>069</b>	0,00	0,00	0,00	0,00
611	Zmena stavu nedokončenej výroby	070	0,00	0,00	0,00	0,00
612	Zmena stavu polotovarov	071	0,00	0,00	0,00	0,00
613	Zmena stavu výrobkov	072	0,00	0,00	0,00	0,00
614	Zmena stavu zvierat	073	0,00	0,00	0,00	0,00
<b>62</b>	<b>Aktivácia (r. 075 až r. 078)</b>	<b>074</b>	0,00	0,00	0,00	0,00
621	Aktivácia materiálu a tovaru	075	0,00	0,00	0,00	0,00
622	Aktivácia vnútroorganizačných služieb	076	0,00	0,00	0,00	0,00
623	Aktivácia dlhodobého nehmotného majetku	077	0,00	0,00	0,00	0,00
624	Aktivácia dlhodobého hmotného majetku	078	0,00	0,00	0,00	0,00
<b>63</b>	<b>Daňové a colné výnosy a výnosy z poplatkov (r. 080 až r. 082)</b>	<b>079</b>	0,00	0,00	0,00	0,00
631	Daňové a colné výnosy štátu	080	0,00	0,00	0,00	0,00
632	Daňové výnosy samosprávy	081	0,00	0,00	0,00	0,00
633	Výnosy z poplatkov	082	0,00	0,00	0,00	0,00
<b>64</b>	<b>Ostatné výnosy z prevádzkovej činnosti (r. 084 až r. 089)</b>	<b>083</b>	49 722,70	0,00	49 722,70	44 996,68
641	Tržby z predaja dlhodobého nehmotného majetku a dlhodobého hmotného majetku	084	0,00	0,00	0,00	0,00
642	Tržby z predaja materiálu	085	0,00	0,00	0,00	0,00
644	Zmluvné pokuty, penále a úroky z omeškania	086	0,00	0,00	0,00	0,00
645	Ostatné pokuty, penále a úroky z omeškania	087	0,00	0,00	0,00	0,00
646	Výnosy z odpísaných pohľadávok	088	0,00	0,00	0,00	0,00
648	Ostatné výnosy z prevádzkovej činnosti	089	49 722,70	0,00	49 722,70	44 996,68
<b>65</b>	<b>Zúčtovanie rezerv a opravných položiek z prevádzkovej činnosti a finančnej činnosti a zúčtovanie časového rozlíšenia (r. 091 + r. 096 + r. 099)</b>	<b>090</b>	0,00	0,00	0,00	0,00
	<b>Zúčtovanie rezerv a opravných položiek z prevádzkovej činnosti (r. 092 až r. 095)</b>	<b>091</b>	0,00	0,00	0,00	0,00
652	Zúčtovanie zákonných rezerv z prevádzkovej činnosti	092	0,00	0,00	0,00	0,00
653	Zúčtovanie ostatných rezerv z prevádzkovej činnosti	093	0,00	0,00	0,00	0,00
657	Zúčtovanie zákonných opravných položiek z prevádzkovej činnosti	094	0,00	0,00	0,00	0,00
658	Zúčtovanie ostatných opravných položiek z prevádzkovej činnosti	095	0,00	0,00	0,00	0,00
	<b>Zúčtovanie rezerv a opravných položiek z finančnej činnosti (r. 097 + r. 098)</b>	<b>096</b>	0,00	0,00	0,00	0,00
654	Zúčtovanie rezerv z finančnej činnosti	097	0,00	0,00	0,00	0,00

659	Zúčtovanie opravných položiek z finančnej činnosti	098	0,00	0,00	0,00	0,00
655	Zúčtovanie komplexných nákladov budúcich období	099	0,00	0,00	0,00	0,00
<b>66</b>	<b>Finančné výnosy (r. 101 až r. 108)</b>	<b>100</b>	0,00	0,00	0,00	0,00
661	Tržby z predaja cenných papierov a podielov	101	0,00	0,00	0,00	0,00
662	Úroky	102	0,00	0,00	0,00	0,00
663	Kurzové zisky	103	0,00	0,00	0,00	0,00
664	Výnosy z precenenia cenných papierov	104	0,00	0,00	0,00	0,00
665	Výnosy z dlhodobého finančného majetku	105	0,00	0,00	0,00	0,00
666	Výnosy z krátkodobého finančného majetku	106	0,00	0,00	0,00	0,00
667	Výnosy z derivátových operácií	107	0,00	0,00	0,00	0,00
668	Ostatné finančné výnosy	108	0,00	0,00	0,00	0,00
<b>67</b>	<b>Mimoriadne výnosy (r. 110 až r. 113)</b>	<b>109</b>	0,00	0,00	0,00	0,00
672	Náhrady škôd	110	0,00	0,00	0,00	0,00
674	Zúčtovanie rezerv	111	0,00	0,00	0,00	0,00
678	Ostatné mimoriadne výnosy	112	0,00	0,00	0,00	0,00
679	Zúčtovanie opravných položiek	113	0,00	0,00	0,00	0,00
<b>68</b>	<b>Výnosy z transferov a rozpočtových príjmov v štátnych rozpočtových organizáciách a príspevkových organizáciách (r. 115 až r. 123)</b>	<b>114</b>	0,00	0,00	0,00	0,00
681	Výnosy z bežných transferov zo štátneho rozpočtu	115	0,00	0,00	0,00	0,00
682	Výnosy z kapitálových transferov zo štátneho rozpočtu	116	0,00	0,00	0,00	0,00
683	Výnosy z bežných transferov od ostatných subjektov verejnej správy	117	0,00	0,00	0,00	0,00
684	Výnosy z kapitálových transferov od ostatných subjektov verejnej správy	118	0,00	0,00	0,00	0,00
685	Výnosy z bežných transferov od Európskej únie	119	0,00	0,00	0,00	0,00
686	Výnosy z kapitálových transferov od Európskej únie	120	0,00	0,00	0,00	0,00
687	Výnosy z bežných transferov od ostatných subjektov mimo verejnej správy	121	0,00	0,00	0,00	0,00
688	Výnosy z kapitálových transferov od ostatných subjektov mimo verejnej správy	122	0,00	0,00	0,00	0,00
689	Výnosy z odvodu rozpočtových príjmov	123	0,00	0,00	0,00	0,00
<b>69</b>	<b>Výnosy z transferov a rozpočtových príjmov v obciach, vyšších územných celkoch a v rozpočtových organizáciách a príspevkových organizáciách zriadených obcou alebo vyšším územným celkom (r. 125 až r. 133)</b>	<b>124</b>	14 347 436,57	0,00	14 347 436,57	11 919 334,30
691	Výnosy z bežných transferov z rozpočtu obce alebo z rozpočtu vyššieho územného celku v rozpočtových organizáciách a príspevkových organizáciách zriadených obcou alebo vyšším územným celkom	125	11 355 761,17	0,00	11 355 761,17	9 691 369,00
692	Výnosy z kapitálových transferov z rozpočtu obce alebo z rozpočtu vyššieho územného celku v rozpočtových organizáciách a príspevkových organizáciách zriadených obcou alebo vyšším územným celkom	126	2 637 552,72	0,00	2 637 552,72	2 227 965,30

693	Výnosy samosprávy z bežných transferov zo štátneho rozpočtu a od iných subjektov verejnej správy	127	353 030,40	0,00	353 030,40	0,00
694	Výnosy samosprávy z kapitálových transferov zo štátneho rozpočtu a od iných subjektov verejnej správy	128	0,00	0,00	0,00	0,00
695	Výnosy samosprávy z bežných transferov od Európskej únie	129	0,00	0,00	0,00	0,00
696	Výnosy samosprávy z kapitálových transferov od Európskej únie	130	0,00	0,00	0,00	0,00
697	Výnosy samosprávy z bežných transferov od ostatných subjektov mimo verejnej správy	131	0,00	0,00	0,00	0,00
698	Výnosy samosprávy z kapitálových transferov od ostatných subjektov mimo verejnej správy	132	1 092,28	0,00	1 092,28	0,00
699	Výnosy samosprávy z odvodu rozpočtových príjmov	133	0,00	0,00	0,00	0,00
<b>Účtová trieda 6</b>		<b>134</b>	14 397 159,27	240 169,53	14 637 328,80	12 130 894,92
<b>Výsledok hospodárenia pred zdanením (r. 134 - r. 064) (+/-)</b>		<b>135</b>	228 694,56	66 524,32	295 218,88	-195 903,33
591	Splatná daň z príjmov	136	0,00	13 970,11	13 970,11	15 092,14
595	Dodatočne platená daň z príjmov	137	0,00	0,00	0,00	0,00
<b>Výsledok hospodárenia po zdanení</b>		<b>138</b>	228 694,56	52 554,21	281 248,77	-210 995,47



**MARIANUM - Pohrebníctvo mesta Bratislavy**

Hospodárenie príspevkovej organizácie HM Bratislavy za rok 2025

Číslo účtu alebo skupiny	Náklady	Číslo riadku	2025			2024
			Hlavná činnosť	Podnikateľská činnosť	Spolu	
a	b	c	1	2	3	4
<b>50</b>	<b>Spotrebované nákupy (r. 002 až r. 005)</b>	<b>001</b>	376 396,69	1 177 906,13	1 554 302,82	1 578 439,30
501	Spotreba materiálu	002	178 445,25	864 956,18	1 043 401,43	1 076 495,33
502	Spotreba energie	003	197 951,44	194 007,57	391 959,01	435 336,11
503	Spotreba ostatných neskladovateľných dodávok	004	0,00	0,00	0,00	0,00
504, 507	Predaný tovar, Predaná nehnuteľnosť	005	0,00	118 942,38	118 942,38	66 607,86
<b>51</b>	<b>Služby (r. 007 až r. 010)</b>	<b>006</b>	4 599 223,11	308 430,67	4 907 653,78	4 929 444,19
511	Opravy a udržiavanie	007	300 769,71	108 846,44	409 616,15	452 757,88
512	Cestovné	008	1 204,48	1 173,63	2 378,11	1 768,09
513	Náklady na reprezentáciu	009	0,00	25 839,96	25 839,96	22 834,50
518	Ostatné služby	010	4 297 248,92	172 570,64	4 469 819,56	4 452 083,72
<b>52</b>	<b>Osobné náklady (r. 012 až r. 016)</b>	<b>011</b>	3 107 825,35	2 574 444,26	5 682 269,61	5 288 258,14
521	Mzdové náklady	012	2 156 207,55	1 787 834,07	3 944 041,62	3 681 339,50
524	Zákonné sociálne poistenie	013	765 060,63	634 355,19	1 399 415,82	1 294 223,51
525	Ostatné sociálne poistenie	014	39 760,16	34 063,58	73 823,74	69 190,44
527	Zákonné sociálne náklady	015	146 797,01	113 191,42	259 988,43	243 504,69
528	Ostatné sociálne náklady	016	0,00	5 000,00	5 000,00	0,00
<b>53</b>	<b>Dane a poplatky (r. 018 až r. 020)</b>	<b>017</b>	21 328,15	2 022,76	23 350,91	22 940,65
531	Daň z motorových vozidiel	018	0,00	1 663,76	1 663,76	1 229,32
532	Daň z nehnuteľnosti	019	0,00	0,00	0,00	0,00
538	Ostatné dane a poplatky	020	21 328,15	359,00	21 687,15	21 711,33
<b>54</b>	<b>Ostatné náklady na prevádzkovú činnosť (r. 022 až r. 028)</b>	<b>021</b>	15 608,41	24 938,20	40 546,61	32 564,78
541	Zostatková cena predaného dlhodobého nehmotného majetku a dlhodobého hmotného majetku	022	0,00	0,00	0,00	0,00
542	Predaný materiál	023	0,00	0,00	0,00	0,00
544	Zmluvné pokuty, penále a úroky z omeškania	024	8,86	9,78	18,64	50,00
545	Ostatné pokuty, penále a úroky z omeškania	025	0,00	30,00	30,00	960,00
546	Odpis pohľadávky	026	0,00	17 402,98	17 402,98	0,00
548	Ostatné náklady na prevádzkovú činnosť	027	15 599,55	7 300,48	22 900,03	7 599,22
549	Manká a škody	028	0,00	194,96	194,96	23 955,56
<b>55</b>	<b>Odpisy, rezervy a opravné položky z prevádzkovej činnosti a finančnej činnosti a zúčtovanie časového rozlíšenia (r. 030 + r. 031 + r. 036 + r. 039)</b>	<b>029</b>	395 597,27	136 787,82	532 385,09	505 691,45
551	Odpisy dlhodobého nehmotného majetku a dlhodobého hmotného majetku	030	362 118,83	67 829,23	429 948,06	397 783,91
	<b>Rezervy a opravné položky z prevádzkovej činnosti (r. 032 až r. 035)</b>	<b>031</b>	33 478,44	68 958,59	102 437,03	107 907,54
552	Tvorba zákonných rezerv z prevádzkovej činnosti	032	0,00	64 523,66	64 523,66	57 755,13
553	Tvorba ostatných rezerv z prevádzkovej činnosti	033	0,00	0,00	0,00	0,00
557	Tvorba zákonných opravných položiek z prevádzkovej činnosti	034	0,00	4 434,93	4 434,93	39 401,98
558	Tvorba ostatných opravných položiek z prevádzkovej činnosti	035	33 478,44	0,00	33 478,44	10 750,43
	<b>Rezervy a opravné položky z finančnej činnosti (r. 037+ r. 038)</b>	<b>036</b>	0,00	0,00	0,00	0,00

554	Tvorba rezerv z finančnej činnosti	037	0,00	0,00	0,00	0,00
559	Tvorba opravných položiek z finančnej činnosti	038	0,00	0,00	0,00	0,00
555	Zúčtovanie komplexných nákladov budúcich období	039	0,00	0,00	0,00	0,00
<b>56</b>	<b>Finančné náklady (r. 041 až r. 048)</b>	<b>040</b>	22 987,34	38 762,13	61 749,47	61 342,41
561	Predané cenné papiere a podiely	041	0,00	0,00	0,00	0,00
562	Úroky	042	0,00	0,00	0,00	0,00
563	Kurzové straty	043	0,00	0,00	0,00	4,53
564	Náklady na precenenie cenných papierov	044	0,00	0,00	0,00	0,00
566	Náklady na krátkodobý finančný majetok	045	0,00	0,00	0,00	0,00
567	Náklady na derivátové operácie	046	0,00	0,00	0,00	0,00
568	Ostatné finančné náklady	047	22 987,34	38 762,13	61 749,47	61 337,88
569	Manká a škody na finančnom majetku	048	0,00	0,00	0,00	0,00
<b>57</b>	<b>Mimoriadne náklady (r. 050 až r. 053)</b>	<b>049</b>	0,00	0,00	0,00	0,00
572	Škody	050	0,00	0,00	0,00	0,00
574	Tvorba rezerv	051	0,00	0,00	0,00	0,00
578	Ostatné mimoriadne náklady	052	0,00	0,00	0,00	0,00
579	Tvorba opravných položiek	053	0,00	0,00	0,00	0,00
<b>58</b>	<b>Náklady na transfery a náklady z odvodu príjmov (r. 055 až r. 063)</b>	<b>054</b>	0,00	0,00	0,00	0,00
581	Náklady na transfery zo štátneho rozpočtu do štátnych rozpočtových organizácií a príspevkových organizácií	055	0,00	0,00	0,00	0,00
582	Náklady na transfery zo štátneho rozpočtu ostatným subjektom verejnej správy	056	0,00	0,00	0,00	0,00
583	Náklady na transfery zo štátneho rozpočtu subjektom mimo verejnej správy	057	0,00	0,00	0,00	0,00
584	Náklady na transfery z rozpočtu obce alebo z rozpočtu vyššieho územného celku do rozpočtových organizácií a príspevkových organizácií zriadených obcou alebo vyšším územným celkom	058	0,00	0,00	0,00	0,00
585	Náklady na transfery z rozpočtu obce alebo z rozpočtu vyššieho územného celku ostatným subjektom verejnej správy	059	0,00	0,00	0,00	0,00
586	Náklady na transfery z rozpočtu obce alebo z rozpočtu vyššieho územného celku subjektom mimo verejnej správy	060	0,00	0,00	0,00	0,00
587	Náklady na ostatné transfery	061	0,00	0,00	0,00	0,00
588	Náklady z odvodu príjmov	062	0,00	0,00	0,00	0,00
589	Náklady z budúceho odvodu príjmov	063	0,00	0,00	0,00	0,00
<b>Účtové skupiny 50 - 58</b>		<b>064</b>	8 538 966,32	4 263 291,97	12 802 258,29	12 418 680,92

**MARIANUM - Pohrebníctvo mesta Bratislavy**

Hospodárenie príspevkovej organizácie HM Bratislavy za rok 2025

Číslo účtu alebo skupiny	Výnosy, daň z príjmov a výsledok hospodárenia	Číslo riadku	2025			2024
			Hlavná činnosť	Podnikateľská činnosť	Spolu	
a	b	c	1	2	3	4
<b>60</b>	<b>Tržby za vlastné výkony a tovar (r. 066 až r. 068)</b>	<b>065</b>	1 538 773,49	4 597 411,12	6 136 184,61	5 694 834,19
601	Tržby za vlastné výrobky	066	0,00	0,00	0,00	0,00
602	Tržby z predaja služieb	067	1 538 773,49	4 333 157,46	5 871 930,95	5 566 142,34
604, 607	Tržby za tovar, Výnosy z nehnuteľnosti na predaj	068	0,00	264 253,66	264 253,66	128 691,85
<b>61</b>	<b>Zmena stavu vnútroorganizačných zásob (r. 070 až r. 073) (+/-)</b>	<b>069</b>	0,00	0,00	0,00	0,00
611	Zmena stavu nedokončenej výroby	070	0,00	0,00	0,00	0,00
612	Zmena stavu polotovarov	071	0,00	0,00	0,00	0,00
613	Zmena stavu výrobkov	072	0,00	0,00	0,00	0,00
614	Zmena stavu zvierat	073	0,00	0,00	0,00	0,00
<b>62</b>	<b>Aktivácia (r. 075 až r. 078)</b>	<b>074</b>	0,00	0,00	0,00	0,00
621	Aktivácia materiálu a tovaru	075	0,00	0,00	0,00	0,00
622	Aktivácia vnútroorganizačných služieb	076	0,00	0,00	0,00	0,00
623	Aktivácia dlhodobého nehmotného majetku	077	0,00	0,00	0,00	0,00
624	Aktivácia dlhodobého hmotného majetku	078	0,00	0,00	0,00	0,00
<b>63</b>	<b>Daňové a colné výnosy a výnosy z poplatkov (r. 080 až r. 082)</b>	<b>079</b>	0,00	0,00	0,00	0,00
631	Daňové a colné výnosy štátu	080	0,00	0,00	0,00	0,00
632	Daňové výnosy samosprávy	081	0,00	0,00	0,00	0,00
633	Výnosy z poplatkov	082	0,00	0,00	0,00	0,00
<b>64</b>	<b>Ostatné výnosy z prevádzkovej činnosti (r. 084 až r. 089)</b>	<b>083</b>	24 757,73	177 410,76	202 168,49	185 524,28
641	Tržby z predaja dlhodobého nehmotného majetku a dlhodobého hmotného majetku	084	0,00	0,00	0,00	0,00
642	Tržby z predaja materiálu	085	0,00	0,00	0,00	0,00
644	Zmluvné pokuty, penále a úroky z omeškania	086	1 986,40	0,00	1 986,40	0,00
645	Ostatné pokuty, penále a úroky z omeškania	087	0,00	127,26	127,26	385,94
646	Výnosy z odpísaných pohľadávok	088	0,00	0,00	0,00	0,00
648	Ostatné výnosy z prevádzkovej činnosti	089	22 771,33	177 283,50	200 054,83	185 138,34
<b>65</b>	<b>Zúčtovanie rezerv a opravných položiek z prevádzkovej činnosti a finančnej činnosti a zúčtovanie časového rozlíšenia (r. 091 + r. 096 + r. 099)</b>	<b>090</b>	8 984,82	63 559,25	72 544,07	100 410,35
	<b>Zúčtovanie rezerv a opravných položiek z prevádzkovej činnosti (r. 092 až r. 095)</b>	<b>091</b>	8 984,82	63 559,25	72 544,07	100 410,35
652	Zúčtovanie zákonných rezerv z prevádzkovej činnosti	092	0,00	57 755,13	57 755,13	61 387,95
653	Zúčtovanie ostatných rezerv z prevádzkovej činnosti	093	0,00	0,00	0,00	0,00
657	Zúčtovanie zákonných opravných položiek z prevádzkovej činnosti	094	0,00	5 804,12	5 804,12	0,00
658	Zúčtovanie ostatných opravných položiek z prevádzkovej činnosti	095	8 984,82	0,00	8 984,82	39 022,40
	<b>Zúčtovanie rezerv a opravných položiek z finančnej činnosti (r. 097 + r. 098)</b>	<b>096</b>	0,00	0,00	0,00	0,00
654	Zúčtovanie rezerv z finančnej činnosti	097	0,00	0,00	0,00	0,00

659	Zúčtovanie opravných položiek z finančnej činnosti	098	0,00	0,00	0,00	0,00
655	Zúčtovanie komplexných nákladov budúcich období	099	0,00	0,00	0,00	0,00
<b>66</b>	<b>Finančné výnosy (r. 101 až r. 108)</b>	<b>100</b>	9,50	57,11	66,61	21,38
661	Tržby z predaja cenných papierov a podielov	101	0,00	0,00	0,00	0,00
662	Úroky	102	0,00	0,00	0,00	0,00
663	Kurzové zisky	103	9,50	0,00	9,50	0,00
664	Výnosy z precenenia cenných papierov	104	0,00	0,00	0,00	0,00
665	Výnosy z dlhodobého finančného majetku	105	0,00	0,00	0,00	0,00
666	Výnosy z krátkodobého finančného majetku	106	0,00	0,00	0,00	0,00
667	Výnosy z derivátových operácií	107	0,00	0,00	0,00	0,00
668	Ostatné finančné výnosy	108	0,00	57,11	57,11	21,38
<b>67</b>	<b>Mimoriadne výnosy (r. 110 až r. 113)</b>	<b>109</b>	0,00	0,00	0,00	0,00
672	Náhrady škôd	110	0,00	0,00	0,00	0,00
674	Zúčtovanie rezerv	111	0,00	0,00	0,00	0,00
678	Ostatné mimoriadne výnosy	112	0,00	0,00	0,00	0,00
679	Zúčtovanie opravných položiek	113	0,00	0,00	0,00	0,00
<b>68</b>	<b>Výnosy z transferov a rozpočtových príjmov v štátnych rozpočtových organizáciách a príspevkových organizáciách (r. 115 až r. 123)</b>	<b>114</b>	0,00	0,00	0,00	0,00
681	Výnosy z bežných transferov zo štátneho rozpočtu	115	0,00	0,00	0,00	0,00
682	Výnosy z kapitálových transferov zo štátneho rozpočtu	116	0,00	0,00	0,00	0,00
683	Výnosy z bežných transferov od ostatných subjektov verejnej správy	117	0,00	0,00	0,00	0,00
684	Výnosy z kapitálových transferov od ostatných subjektov verejnej správy	118	0,00	0,00	0,00	0,00
685	Výnosy z bežných transferov od Európskej únie	119	0,00	0,00	0,00	0,00
686	Výnosy z kapitálových transferov od Európskej únie	120	0,00	0,00	0,00	0,00
687	Výnosy z bežných transferov od ostatných subjektov mimo verejnej správy	121	0,00	0,00	0,00	0,00
688	Výnosy z kapitálových transferov od ostatných subjektov mimo verejnej správy	122	0,00	0,00	0,00	0,00
689	Výnosy z odvodu rozpočtových príjmov	123	0,00	0,00	0,00	0,00
<b>69</b>	<b>Výnosy z transferov a rozpočtových príjmov v obciach, vyšších územných celkoch a v rozpočtových organizáciách a príspevkových organizáciách zriadených obcou alebo vyšším územným celkom (r. 125 až r. 133)</b>	<b>124</b>	5 840 552,09	0,00	5 840 552,09	5 414 340,36
691	Výnosy z bežných transferov z rozpočtu obce alebo z rozpočtu vyššieho územného celku v rozpočtových organizáciách a príspevkových organizáciách zriadených obcou alebo vyšším územným celkom	125	5 480 674,00	0,00	5 480 674,00	5 210 047,00
692	Výnosy z kapitálových transferov z rozpočtu obce alebo z rozpočtu vyššieho územného celku v rozpočtových organizáciách a príspevkových organizáciách zriadených obcou alebo vyšším územným celkom	126	153 291,26	0,00	153 291,26	153 519,50

693	Výnosy samosprávy z bežných transferov zo štátneho rozpočtu a od iných subjektov verejnej správy	127	194 337,23	0,00	194 337,23	49 877,26
694	Výnosy samosprávy z kapitálových transferov zo štátneho rozpočtu a od iných subjektov verejnej správy	128	12 230,88	0,00	12 230,88	553,80
695	Výnosy samosprávy z bežných transferov od Európskej únie	129	0,00	0,00	0,00	0,00
696	Výnosy samosprávy z kapitálových transferov od Európskej únie	130	0,00	0,00	0,00	0,00
697	Výnosy samosprávy z bežných transferov od ostatných subjektov mimo verejnej správy	131	0,00	0,00	0,00	0,00
698	Výnosy samosprávy z kapitálových transferov od ostatných subjektov mimo verejnej správy	132	18,72	0,00	18,72	342,80
699	Výnosy samosprávy z odvodu rozpočtových príjmov	133	0,00	0,00	0,00	0,00
<b>Účtová trieda 6</b>		<b>134</b>	7 413 077,63	4 838 438,24	12 251 515,87	11 395 130,56
<b>Výsledok hospodárenia pred zdanením (r. 134 - r. 064) (+/-)</b>		<b>135</b>	-1 125 888,69	575 146,27	-550 742,42	-1 023 550,36
591	Splatná daň z príjmov	136	0,00	157 988,23	157 988,23	124 571,99
595	Dodatočne platená daň z príjmov	137	0,00	0,00	0,00	0,00
<b>Výsledok hospodárenia po zdanení</b>		<b>138</b>	-1 125 888,69	417 158,04	-708 730,65	-1 148 122,35

# Mestská knižnica Bratislava

Hospodárenie príspevkovej organizácie HM Bratislavy za rok 2025

Číslo účtu alebo skupiny	Náklady	Číslo riadku	2025			2024
			Hlavná činnosť	Podnikateľská činnosť	Spolu	
a	b	c	1	2	3	4
<b>50</b>	<b>Spotrebované nákupy (r. 002 až r. 005)</b>	<b>001</b>	259 839,00	0,00	259 839,00	188 947,87
501	Spotreba materiálu	002	196 138,06	0,00	196 138,06	130 888,73
502	Spotreba energie	003	63 700,94	0,00	63 700,94	58 059,14
503	Spotreba ostatných neskladovateľných dodávok	004	0,00	0,00	0,00	0,00
504, 507	Predaný tovar, Predaná nehnuteľnosť	005	0,00	0,00	0,00	0,00
<b>51</b>	<b>Služby (r. 007 až r. 010)</b>	<b>006</b>	117 268,69	0,00	117 268,69	109 026,89
511	Opravy a udržiavanie	007	11 508,26	0,00	11 508,26	10 188,76
512	Cestovné	008	6 823,00	0,00	6 823,00	1 956,05
513	Náklady na reprezentáciu	009	3 067,75	0,00	3 067,75	960,70
518	Ostatné služby	010	95 869,68	0,00	95 869,68	95 921,38
<b>52</b>	<b>Osobné náklady (r. 012 až r. 016)</b>	<b>011</b>	1 183 953,22	0,00	1 183 953,22	1 099 890,09
521	Mzdové náklady	012	818 966,24	0,00	818 966,24	762 666,09
524	Zákonné sociálne poistenie	013	287 660,70	0,00	287 660,70	268 653,22
525	Ostatné sociálne poistenie	014	1 040,00	0,00	1 040,00	1 040,00
527	Zákonné sociálne náklady	015	76 286,28	0,00	76 286,28	67 530,78
528	Ostatné sociálne náklady	016	0,00	0,00	0,00	0,00
<b>53</b>	<b>Dane a poplatky (r. 018 až r. 020)</b>	<b>017</b>	2 996,57	0,00	2 996,57	3 792,95
531	Daň z motorových vozidiel	018	0,00	0,00	0,00	0,00
532	Daň z nehnuteľnosti	019	0,00	0,00	0,00	0,00
538	Ostatné dane a poplatky	020	2 996,57	0,00	2 996,57	3 792,95
<b>54</b>	<b>Ostatné náklady na prevádzkovú činnosť (r. 022 až r. 028)</b>	<b>021</b>	2 957,90	0,00	2 957,90	12 978,83
541	Zostatková cena predaného dlhodobého nehmotného majetku a dlhodobého hmotného majetku	022	0,00	0,00	0,00	0,00
542	Predaný materiál	023	2 629,50	0,00	2 629,50	6 421,80
544	Zmluvné pokuty, penále a úroky z omeškania	024	0,00	0,00	0,00	0,00
545	Ostatné pokuty, penále a úroky z omeškania	025	0,00	0,00	0,00	0,00
546	Odpis pohľadávky	026	0,00	0,00	0,00	6 197,03
548	Ostatné náklady na prevádzkovú činnosť	027	328,40	0,00	328,40	360,00
549	Manká a škody	028	0,00	0,00	0,00	0,00
<b>55</b>	<b>Odpisy, rezervy a opravné položky z prevádzkovej činnosti a finančnej činnosti a zúčtovanie časového rozlíšenia (r. 030 + r. 031 + r. 036 + r. 039)</b>	<b>029</b>	105 518,29	0,00	105 518,29	81 085,19
551	Odpisy dlhodobého nehmotného majetku a dlhodobého hmotného majetku	030	105 477,12	0,00	105 477,12	81 076,54
	<b>Rezervy a opravné položky z prevádzkovej činnosti (r. 032 až r. 035)</b>	<b>031</b>	41,17	0,00	41,17	8,65
552	Tvorba zákonných rezerv z prevádzkovej činnosti	032	0,00	0,00	0,00	0,00
553	Tvorba ostatných rezerv z prevádzkovej činnosti	033	41,17	0,00	41,17	8,65
557	Tvorba zákonných opravných položiek z prevádzkovej činnosti	034	0,00	0,00	0,00	0,00
558	Tvorba ostatných opravných položiek z prevádzkovej činnosti	035	0,00	0,00	0,00	0,00
	<b>Rezervy a opravné položky z finančnej činnosti (r. 037+ r. 038)</b>	<b>036</b>	0,00	0,00	0,00	0,00

554	Tvorba rezerv z finančnej činnosti	037	0,00	0,00	0,00	0,00
559	Tvorba opravných položiek z finančnej činnosti	038	0,00	0,00	0,00	0,00
555	Zúčtovanie komplexných nákladov budúcich období	039	0,00	0,00	0,00	0,00
<b>56</b>	<b>Finančné náklady (r. 041 až r. 048)</b>	<b>040</b>	3 493,51	0,00	3 493,51	1 707,10
561	Predané cenné papiere a podiely	041	0,00	0,00	0,00	0,00
562	Úroky	042	0,00	0,00	0,00	0,00
563	Kurzové straty	043	0,00	0,00	0,00	0,00
564	Náklady na precenenie cenných papierov	044	0,00	0,00	0,00	0,00
566	Náklady na krátkodobý finančný majetok	045	0,00	0,00	0,00	0,00
567	Náklady na derivátové operácie	046	0,00	0,00	0,00	0,00
568	Ostatné finančné náklady	047	3 493,51	0,00	3 493,51	1 707,10
569	Manká a škody na finančnom majetku	048	0,00	0,00	0,00	0,00
<b>57</b>	<b>Mimoriadne náklady (r. 050 až r. 053)</b>	<b>049</b>	0,00	0,00	0,00	0,00
572	Škody	050	0,00	0,00	0,00	0,00
574	Tvorba rezerv	051	0,00	0,00	0,00	0,00
578	Ostatné mimoriadne náklady	052	0,00	0,00	0,00	0,00
579	Tvorba opravných položiek	053	0,00	0,00	0,00	0,00
<b>58</b>	<b>Náklady na transfery a náklady z odvodu príjmov (r. 055 až r. 063)</b>	<b>054</b>	0,00	0,00	0,00	0,00
581	Náklady na transfery zo štátneho rozpočtu do štátnych rozpočtových organizácií a príspevkových organizácií	055	0,00	0,00	0,00	0,00
582	Náklady na transfery zo štátneho rozpočtu ostatným subjektom verejnej správy	056	0,00	0,00	0,00	0,00
583	Náklady na transfery zo štátneho rozpočtu subjektom mimo verejnej správy	057	0,00	0,00	0,00	0,00
584	Náklady na transfery z rozpočtu obce alebo z rozpočtu vyššieho územného celku do rozpočtových organizácií a príspevkových organizácií zriadených obcou alebo vyšším územným celkom	058	0,00	0,00	0,00	0,00
585	Náklady na transfery z rozpočtu obce alebo z rozpočtu vyššieho územného celku ostatným subjektom verejnej správy	059	0,00	0,00	0,00	0,00
586	Náklady na transfery z rozpočtu obce alebo z rozpočtu vyššieho územného celku subjektom mimo verejnej správy	060	0,00	0,00	0,00	0,00
587	Náklady na ostatné transfery	061	0,00	0,00	0,00	0,00
588	Náklady z odvodu príjmov	062	0,00	0,00	0,00	0,00
589	Náklady z budúceho odvodu príjmov	063	0,00	0,00	0,00	0,00
<b>Účtové skupiny 50 - 58</b>		<b>064</b>	1 676 027,18	0,00	1 676 027,18	1 497 428,92

# Mestská knižica Bratislava

Hospodárenie príspevkovej organizácie HM Bratislavy za rok 2025

Číslo účtu alebo skupiny	Výnosy, daň z príjmov a výsledok hospodárenia	Číslo riadku	2025			2024
			Hlavná činnosť	Podnikateľská činnosť	Spolu	
a	b	c	1	2	3	4
<b>60</b>	<b>Tržby za vlastné výkony a tovar (r. 066 až r. 068)</b>	<b>065</b>	58 920,57	0,00	58 920,57	59 472,99
601	Tržby za vlastné výrobky	066	0,00	0,00	0,00	0,00
602	Tržby z predaja služieb	067	58 920,57	0,00	58 920,57	59 472,99
604, 607	Tržby za tovar, Výnosy z nehnuteľnosti na predaj	068	0,00	0,00	0,00	0,00
<b>61</b>	<b>Zmena stavu vnútroorganizačných zásob (r. 070 až r. 073) (+/-)</b>	<b>069</b>	0,00	0,00	0,00	0,00
611	Zmena stavu nedokončenej výroby	070	0,00	0,00	0,00	0,00
612	Zmena stavu polotovarov	071	0,00	0,00	0,00	0,00
613	Zmena stavu výrobkov	072	0,00	0,00	0,00	0,00
614	Zmena stavu zvierat	073	0,00	0,00	0,00	0,00
<b>62</b>	<b>Aktivácia (r. 075 až r. 078)</b>	<b>074</b>	0,00	0,00	0,00	0,00
621	Aktivácia materiálu a tovaru	075	0,00	0,00	0,00	0,00
622	Aktivácia vnútroorganizačných služieb	076	0,00	0,00	0,00	0,00
623	Aktivácia dlhodobého nehmotného majetku	077	0,00	0,00	0,00	0,00
624	Aktivácia dlhodobého hmotného majetku	078	0,00	0,00	0,00	0,00
<b>63</b>	<b>Daňové a colné výnosy a výnosy z poplatkov (r. 080 až r. 082)</b>	<b>079</b>	0,00	0,00	0,00	0,00
631	Daňové a colné výnosy štátu	080	0,00	0,00	0,00	0,00
632	Daňové výnosy samosprávy	081	0,00	0,00	0,00	0,00
633	Výnosy z poplatkov	082	0,00	0,00	0,00	0,00
<b>64</b>	<b>Ostatné výnosy z prevádzkovej činnosti (r. 084 až r. 089)</b>	<b>083</b>	5 636,52	0,00	5 636,52	8 455,89
641	Tržby z predaja dlhodobého nehmotného majetku a dlhodobého hmotného majetku	084	0,00	0,00	0,00	0,00
642	Tržby z predaja materiálu	085	5 588,60	0,00	5 588,60	6 819,70
644	Zmluvné pokuty, penále a úroky z omeškania	086	0,00	0,00	0,00	0,00
645	Ostatné pokuty, penále a úroky z omeškania	087	0,00	0,00	0,00	0,00
646	Výnosy z odpísaných pohľadávok	088	0,00	0,00	0,00	0,00
648	Ostatné výnosy z prevádzkovej činnosti	089	47,92	0,00	47,92	1 636,19
<b>65</b>	<b>Zúčtovanie rezerv a opravných položiek z prevádzkovej činnosti a finančnej činnosti a zúčtovanie časového rozlíšenia (r. 091 + r. 096 + r. 099)</b>	<b>090</b>	8,65	0,00	8,65	90,50
	<b>Zúčtovanie rezerv a opravných položiek z prevádzkovej činnosti (r. 092 až r. 095)</b>	<b>091</b>	8,65	0,00	8,65	90,50
652	Zúčtovanie zákonných rezerv z prevádzkovej činnosti	092	0,00	0,00	0,00	0,00
653	Zúčtovanie ostatných rezerv z prevádzkovej činnosti	093	8,65	0,00	8,65	90,50
657	Zúčtovanie zákonných opravných položiek z prevádzkovej činnosti	094	0,00	0,00	0,00	0,00
658	Zúčtovanie ostatných opravných položiek z prevádzkovej činnosti	095	0,00	0,00	0,00	0,00
	<b>Zúčtovanie rezerv a opravných položiek z finančnej činnosti (r. 097 + r. 098)</b>	<b>096</b>	0,00	0,00	0,00	0,00
654	Zúčtovanie rezerv z finančnej činnosti	097	0,00	0,00	0,00	0,00



659	Zúčtovanie opravných položiek z finančnej činnosti	098	0,00	0,00	0,00	0,00
655	Zúčtovanie komplexných nákladov budúcich období	099	0,00	0,00	0,00	0,00
<b>66</b>	<b>Finančné výnosy (r. 101 až r. 108)</b>	<b>100</b>	0,00	0,00	0,00	0,00
661	Tržby z predaja cenných papierov a podielov	101	0,00	0,00	0,00	0,00
662	Úroky	102	0,00	0,00	0,00	0,00
663	Kurzové zisky	103	0,00	0,00	0,00	0,00
664	Výnosy z precenenia cenných papierov	104	0,00	0,00	0,00	0,00
665	Výnosy z dlhodobého finančného majetku	105	0,00	0,00	0,00	0,00
666	Výnosy z krátkodobého finančného majetku	106	0,00	0,00	0,00	0,00
667	Výnosy z derivátových operácií	107	0,00	0,00	0,00	0,00
668	Ostatné finančné výnosy	108	0,00	0,00	0,00	0,00
<b>67</b>	<b>Mimoriadne výnosy (r. 110 až r. 113)</b>	<b>109</b>	0,00	0,00	0,00	0,00
672	Náhrady škôd	110	0,00	0,00	0,00	0,00
674	Zúčtovanie rezerv	111	0,00	0,00	0,00	0,00
678	Ostatné mimoriadne výnosy	112	0,00	0,00	0,00	0,00
679	Zúčtovanie opravných položiek	113	0,00	0,00	0,00	0,00
<b>68</b>	<b>Výnosy z transferov a rozpočtových príjmov v štátnych rozpočtových organizáciách a príspevkových organizáciách (r. 115 až r. 123)</b>	<b>114</b>	0,00	0,00	0,00	0,00
681	Výnosy z bežných transferov zo štátneho rozpočtu	115	0,00	0,00	0,00	0,00
682	Výnosy z kapitálových transferov zo štátneho rozpočtu	116	0,00	0,00	0,00	0,00
683	Výnosy z bežných transferov od ostatných subjektov verejnej správy	117	0,00	0,00	0,00	0,00
684	Výnosy z kapitálových transferov od ostatných subjektov verejnej správy	118	0,00	0,00	0,00	0,00
685	Výnosy z bežných transferov od Európskej únie	119	0,00	0,00	0,00	0,00
686	Výnosy z kapitálových transferov od Európskej únie	120	0,00	0,00	0,00	0,00
687	Výnosy z bežných transferov od ostatných subjektov mimo verejnej správy	121	0,00	0,00	0,00	0,00
688	Výnosy z kapitálových transferov od ostatných subjektov mimo verejnej správy	122	0,00	0,00	0,00	0,00
689	Výnosy z odvodu rozpočtových príjmov	123	0,00	0,00	0,00	0,00
<b>69</b>	<b>Výnosy z transferov a rozpočtových príjmov v obciach, vyšších územných celkoch a v rozpočtových organizáciách a príspevkových organizáciách zriadených obcou alebo vyšším územným celkom (r. 125 až r. 133)</b>	<b>124</b>	1 611 462,44	0,00	1 611 462,44	1 429 410,64
691	Výnosy z bežných transferov z rozpočtu obce alebo z rozpočtu vyššieho územného celku v rozpočtových organizáciách a príspevkových organizáciách zriadených obcou alebo vyšším územným celkom	125	1 417 769,05	0,00	1 417 769,05	1 313 203,00
692	Výnosy z kapitálových transferov z rozpočtu obce alebo z rozpočtu vyššieho územného celku v rozpočtových organizáciách a príspevkových organizáciách zriadených obcou alebo vyšším územným celkom	126	97 003,56	0,00	97 003,56	74 823,53

693	Výnosy samosprávy z bežných transferov zo štátneho rozpočtu a od iných subjektov verejnej správy	127	85 824,37	0,00	85 824,37	28 950,00
694	Výnosy samosprávy z kapitálových transferov zo štátneho rozpočtu a od iných subjektov verejnej správy	128	8 235,96	0,00	8 235,96	6 012,31
695	Výnosy samosprávy z bežných transferov od Európskej únie	129	0,00	0,00	0,00	0,00
696	Výnosy samosprávy z kapitálových transferov od Európskej únie	130	0,00	0,00	0,00	0,00
697	Výnosy samosprávy z bežných transferov od ostatných subjektov mimo verejnej správy	131	2 629,50	0,00	2 629,50	6 421,80
698	Výnosy samosprávy z kapitálových transferov od ostatných subjektov mimo verejnej správy	132	0,00	0,00	0,00	0,00
699	Výnosy samosprávy z odvodu rozpočtových príjmov	133	0,00	0,00	0,00	0,00
<b>Účtová trieda 6</b>		<b>134</b>	1 676 028,18	0,00	1 676 028,18	1 497 430,02
<b>Výsledok hospodárenia pred zdanením (r. 134 - r. 064) (+/-)</b>		<b>135</b>	1,00	0,00	1,00	1,10
591	Splatná daň z príjmov	136	0,00	0,00	0,00	0,00
595	Dodatočne platená daň z príjmov	137	0,00	0,00	0,00	0,00
<b>Výsledok hospodárenia po zdanení</b>		<b>138</b>	1,00	0,00	1,00	1,10

## Mestské lesy v Bratislave

Hospodárenie príspevkovej organizácie HM Bratislavy za rok 2025

Číslo účtu alebo skupiny	Náklady	Číslo riadku	2025			2024
			Hlavná činnosť	Podnikateľská činnosť	Spolu	
a	b	c	1	2	3	4
<b>50</b>	<b>Spotrebované nákupy (r. 002 až r. 005)</b>	<b>001</b>	75 585,40	44 312,76	119 898,16	163 294,13
501	Spotreba materiálu	002	64 013,94	24 853,15	88 867,09	125 233,87
502	Spotreba energie	003	11 571,46	19 459,61	31 031,07	38 060,26
503	Spotreba ostatných neskladovateľných dodávok	004	0,00	0,00	0,00	0,00
504, 507	Predaný tovar, Predaná nehnuteľnosť	005	0,00	0,00	0,00	0,00
<b>51</b>	<b>Služby (r. 007 až r. 010)</b>	<b>006</b>	878 351,19	187 451,82	1 065 803,01	1 147 082,53
511	Opravy a udržiavanie	007	57 381,00	10 268,07	67 649,07	110 866,87
512	Cestovné	008	6 805,52	3 719,36	10 524,88	8 657,08
513	Náklady na reprezentáciu	009	1 097,08	3 300,97	4 398,05	3 778,49
518	Ostatné služby	010	813 067,59	170 163,42	983 231,01	1 023 780,09
<b>52</b>	<b>Osobné náklady (r. 012 až r. 016)</b>	<b>011</b>	905 555,88	162 586,90	1 068 142,78	968 618,19
521	Mzdové náklady	012	627 775,15	113 832,55	741 607,70	671 485,62
524	Zákonné sociálne poistenie	013	224 805,57	38 589,90	263 395,47	239 970,05
525	Ostatné sociálne poistenie	014	12 050,00	1 800,00	13 850,00	12 950,00
527	Zákonné sociálne náklady	015	40 925,16	8 364,45	49 289,61	44 212,52
528	Ostatné sociálne náklady	016	0,00	0,00	0,00	0,00
<b>53</b>	<b>Dane a poplatky (r. 018 až r. 020)</b>	<b>017</b>	910,75	2 760,92	3 671,67	3 525,81
531	Daň z motorových vozidiel	018	0,00	2 124,01	2 124,01	1 525,59
532	Daň z nehnuteľnosti	019	0,00	0,00	0,00	0,00
538	Ostatné dane a poplatky	020	910,75	636,91	1 547,66	2 000,22
<b>54</b>	<b>Ostatné náklady na prevádzkovú činnosť (r. 022 až r. 028)</b>	<b>021</b>	7 124,84	6 702,44	13 827,28	25 424,78
541	Zostatková cena predaného dlhodobého nehmotného majetku a dlhodobého hmotného majetku	022	0,00	0,00	0,00	1 491,77
542	Predaný materiál	023	0,00	0,00	0,00	0,00
544	Zmluvné pokuty, penále a úroky z omeškania	024	0,00	0,00	0,00	0,00
545	Ostatné pokuty, penále a úroky z omeškania	025	110,00	52,00	162,00	0,00
546	Odpis pohľadávky	026	0,00	0,00	0,00	0,00
548	Ostatné náklady na prevádzkovú činnosť	027	7 014,84	6 650,44	13 665,28	23 933,01
549	Manká a škody	028	0,00	0,00	0,00	0,00
<b>55</b>	<b>Odpisy, rezervy a opravné položky z prevádzkovej činnosti a finančnej činnosti a zúčtovanie časového rozlíšenia (r. 030 + r. 031 + r. 036 + r. 039)</b>	<b>029</b>	271 452,82	55 453,89	326 906,71	293 247,65
551	Odpisy dlhodobého nehmotného majetku a dlhodobého hmotného majetku	030	271 452,82	51 640,16	323 092,98	288 867,76
	<b>Rezervy a opravné položky z prevádzkovej činnosti (r. 032 až r. 035)</b>	<b>031</b>	0,00	3 813,73	3 813,73	4 379,89
552	Tvorba zákonných rezerv z prevádzkovej činnosti	032	0,00	0,00	0,00	0,00
553	Tvorba ostatných rezerv z prevádzkovej činnosti	033	0,00	0,00	0,00	0,00
557	Tvorba zákonných opravných položiek z prevádzkovej činnosti	034	0,00	3 813,73	3 813,73	4 379,89
558	Tvorba ostatných opravných položiek z prevádzkovej činnosti	035	0,00	0,00	0,00	0,00
	<b>Rezervy a opravné položky z finančnej činnosti (r. 037+ r. 038)</b>	<b>036</b>	0,00	0,00	0,00	0,00

554	Tvorba rezerv z finančnej činnosti	037	0,00	0,00	0,00	0,00
559	Tvorba opravných položiek z finančnej činnosti	038	0,00	0,00	0,00	0,00
555	Zúčtovanie komplexných nákladov budúcich období	039	0,00	0,00	0,00	0,00
<b>56</b>	<b>Finančné náklady (r. 041 až r. 048)</b>	<b>040</b>	202,98	1 154,50	1 357,48	1 262,13
561	Predané cenné papiere a podiely	041	0,00	0,00	0,00	0,00
562	Úroky	042	0,00	0,00	0,00	0,00
563	Kurzové straty	043	0,63	12,97	13,60	11,29
564	Náklady na precenenie cenných papierov	044	0,00	0,00	0,00	0,00
566	Náklady na krátkodobý finančný majetok	045	0,00	0,00	0,00	0,00
567	Náklady na derivátové operácie	046	0,00	0,00	0,00	0,00
568	Ostatné finančné náklady	047	202,35	1 141,53	1 343,88	1 250,84
569	Manká a škody na finančnom majetku	048	0,00	0,00	0,00	0,00
<b>57</b>	<b>Mimoriadne náklady (r. 050 až r. 053)</b>	<b>049</b>	0,00	0,00	0,00	0,00
572	Škody	050	0,00	0,00	0,00	0,00
574	Tvorba rezerv	051	0,00	0,00	0,00	0,00
578	Ostatné mimoriadne náklady	052	0,00	0,00	0,00	0,00
579	Tvorba opravných položiek	053	0,00	0,00	0,00	0,00
<b>58</b>	<b>Náklady na transfery a náklady z odvodu príjmov (r. 055 až r. 063)</b>	<b>054</b>	0,00	0,00	0,00	0,00
581	Náklady na transfery zo štátneho rozpočtu do štátnych rozpočtových organizácií a príspevkových organizácií	055	0,00	0,00	0,00	0,00
582	Náklady na transfery zo štátneho rozpočtu ostatným subjektom verejnej správy	056	0,00	0,00	0,00	0,00
583	Náklady na transfery zo štátneho rozpočtu subjektom mimo verejnej správy	057	0,00	0,00	0,00	0,00
584	Náklady na transfery z rozpočtu obce alebo z rozpočtu vyššieho územného celku do rozpočtových organizácií a príspevkových organizácií zriadených obcou alebo vyšším územným celkom	058	0,00	0,00	0,00	0,00
585	Náklady na transfery z rozpočtu obce alebo z rozpočtu vyššieho územného celku ostatným subjektom verejnej správy	059	0,00	0,00	0,00	0,00
586	Náklady na transfery z rozpočtu obce alebo z rozpočtu vyššieho územného celku subjektom mimo verejnej správy	060	0,00	0,00	0,00	0,00
587	Náklady na ostatné transfery	061	0,00	0,00	0,00	0,00
588	Náklady z odvodu príjmov	062	0,00	0,00	0,00	0,00
589	Náklady z budúceho odvodu príjmov	063	0,00	0,00	0,00	0,00
<b>Účtové skupiny 50 - 58</b>		<b>064</b>	2 139 183,86	460 423,23	2 599 607,09	2 602 455,22

## Mestské lesy v Bratislave

Hospodárenie príspevkovej organizácie HM Bratislavy za rok 2025

Číslo účtu alebo skupiny	Výnosy, daň z príjmov a výsledok hospodárenia	Číslo riadku	2025			2024
			Hlavná činnosť	Podnikateľská činnosť	Spolu	
a	b	c	1	2	3	4
<b>60</b>	<b>Tržby za vlastné výkony a tovar (r. 066 až r. 068)</b>	<b>065</b>	0,00	316 244,62	316 244,62	343 656,75
601	Tržby za vlastné výrobky	066	0,00	221 259,63	221 259,63	252 027,04
602	Tržby z predaja služieb	067	0,00	94 984,99	94 984,99	91 629,71
604, 607	Tržby za tovar, Výnosy z nehnuteľnosti na predaj	068	0,00	0,00	0,00	0,00
<b>61</b>	<b>Zmena stavu vnútroorganizačných zásob (r. 070 až r. 073) (+/-)</b>	<b>069</b>	0,00	-4 062,32	-4 062,32	3 477,69
611	Zmena stavu nedokončenej výroby	070	0,00	0,00	0,00	0,00
612	Zmena stavu polotovarov	071	0,00	0,00	0,00	0,00
613	Zmena stavu výrobkov	072	0,00	-4 062,32	-4 062,32	3 477,69
614	Zmena stavu zvierat	073	0,00	0,00	0,00	0,00
<b>62</b>	<b>Aktivácia (r. 075 až r. 078)</b>	<b>074</b>	379,63	466,35	845,98	1 179,68
621	Aktivácia materiálu a tovaru	075	379,63	466,35	845,98	1 179,68
622	Aktivácia vnútroorganizačných služieb	076	0,00	0,00	0,00	0,00
623	Aktivácia dlhodobého nehmotného majetku	077	0,00	0,00	0,00	0,00
624	Aktivácia dlhodobého hmotného majetku	078	0,00	0,00	0,00	0,00
<b>63</b>	<b>Daňové a colné výnosy a výnosy z poplatkov (r. 080 až r. 082)</b>	<b>079</b>	0,00	0,00	0,00	0,00
631	Daňové a colné výnosy štátu	080	0,00	0,00	0,00	0,00
632	Daňové výnosy samosprávy	081	0,00	0,00	0,00	0,00
633	Výnosy z poplatkov	082	0,00	0,00	0,00	0,00
<b>64</b>	<b>Ostatné výnosy z prevádzkovej činnosti (r. 084 až r. 089)</b>	<b>083</b>	1,05	245 397,78	245 398,83	221 381,94
641	Tržby z predaja dlhodobého nehmotného majetku a dlhodobého hmotného majetku	084	0,00	0,00	0,00	1 090,00
642	Tržby z predaja materiálu	085	0,00	0,00	0,00	0,00
644	Zmluvné pokuty, penále a úroky z omeškania	086	0,00	48 756,48	48 756,48	20 188,08
645	Ostatné pokuty, penále a úroky z omeškania	087	0,00	0,00	0,00	0,00
646	Výnosy z odpísaných pohľadávok	088	0,00	0,00	0,00	0,00
648	Ostatné výnosy z prevádzkovej činnosti	089	1,05	196 641,30	196 642,35	200 103,86
<b>65</b>	<b>Zúčtovanie rezerv a opravných položiek z prevádzkovej činnosti a finančnej činnosti a zúčtovanie časového rozlíšenia (r. 091 + r. 096 + r. 099)</b>	<b>090</b>	0,00	0,00	0,00	0,00
	<b>Zúčtovanie rezerv a opravných položiek z prevádzkovej činnosti (r. 092 až r. 095)</b>	<b>091</b>	0,00	0,00	0,00	0,00
652	Zúčtovanie zákonných rezerv z prevádzkovej činnosti	092	0,00	0,00	0,00	0,00
653	Zúčtovanie ostatných rezerv z prevádzkovej činnosti	093	0,00	0,00	0,00	0,00
657	Zúčtovanie zákonných opravných položiek z prevádzkovej činnosti	094	0,00	0,00	0,00	0,00
658	Zúčtovanie ostatných opravných položiek z prevádzkovej činnosti	095	0,00	0,00	0,00	0,00
	<b>Zúčtovanie rezerv a opravných položiek z finančnej činnosti (r. 097 + r. 098)</b>	<b>096</b>	0,00	0,00	0,00	0,00
654	Zúčtovanie rezerv z finančnej činnosti	097	0,00	0,00	0,00	0,00

659	Zúčtovanie opravných položiek z finančnej činnosti	098	0,00	0,00	0,00	0,00
655	Zúčtovanie komplexných nákladov budúcich období	099	0,00	0,00	0,00	0,00
<b>66</b>	<b>Finančné výnosy (r. 101 až r. 108)</b>	<b>100</b>	0,00	1,77	1,77	0,00
661	Tržby z predaja cenných papierov a podielov	101	0,00	0,00	0,00	0,00
662	Úroky	102	0,00	0,00	0,00	0,00
663	Kurzové zisky	103	0,00	1,77	1,77	0,00
664	Výnosy z precenenia cenných papierov	104	0,00	0,00	0,00	0,00
665	Výnosy z dlhodobého finančného majetku	105	0,00	0,00	0,00	0,00
666	Výnosy z krátkodobého finančného majetku	106	0,00	0,00	0,00	0,00
667	Výnosy z derivátových operácií	107	0,00	0,00	0,00	0,00
668	Ostatné finančné výnosy	108	0,00	0,00	0,00	0,00
<b>67</b>	<b>Mimoriadne výnosy (r. 110 až r. 113)</b>	<b>109</b>	0,00	0,00	0,00	0,00
672	Náhrady škôd	110	0,00	0,00	0,00	0,00
674	Zúčtovanie rezerv	111	0,00	0,00	0,00	0,00
678	Ostatné mimoriadne výnosy	112	0,00	0,00	0,00	0,00
679	Zúčtovanie opravných položiek	113	0,00	0,00	0,00	0,00
<b>68</b>	<b>Výnosy z transferov a rozpočtových príjmov v štátnych rozpočtových organizáciách a príspevkových organizáciách (r. 115 až r. 123)</b>	<b>114</b>	0,00	0,00	0,00	0,00
681	Výnosy z bežných transferov zo štátneho rozpočtu	115	0,00	0,00	0,00	0,00
682	Výnosy z kapitálových transferov zo štátneho rozpočtu	116	0,00	0,00	0,00	0,00
683	Výnosy z bežných transferov od ostatných subjektov verejnej správy	117	0,00	0,00	0,00	0,00
684	Výnosy z kapitálových transferov od ostatných subjektov verejnej správy	118	0,00	0,00	0,00	0,00
685	Výnosy z bežných transferov od Európskej únie	119	0,00	0,00	0,00	0,00
686	Výnosy z kapitálových transferov od Európskej únie	120	0,00	0,00	0,00	0,00
687	Výnosy z bežných transferov od ostatných subjektov mimo verejnej správy	121	0,00	0,00	0,00	0,00
688	Výnosy z kapitálových transferov od ostatných subjektov mimo verejnej správy	122	0,00	0,00	0,00	0,00
689	Výnosy z odvodu rozpočtových príjmov	123	0,00	0,00	0,00	0,00
<b>69</b>	<b>Výnosy z transferov a rozpočtových príjmov v obciach, vyšších územných celkoch a v rozpočtových organizáciách a príspevkových organizáciách zriadených obcou alebo vyšším územným celkom (r. 125 až r. 133)</b>	<b>124</b>	1 942 498,69	25 576,14	1 968 074,83	1 645 495,29
691	Výnosy z bežných transferov z rozpočtu obce alebo z rozpočtu vyššieho územného celku v rozpočtových organizáciách a príspevkových organizáciách zriadených obcou alebo vyšším územným celkom	125	1 653 195,00	0,00	1 653 195,00	1 352 442,18
692	Výnosy z kapitálových transferov z rozpočtu obce alebo z rozpočtu vyššieho územného celku v rozpočtových organizáciách a príspevkových organizáciách zriadených obcou alebo vyšším územným celkom	126	207 900,66	4 502,88	212 403,54	247 846,73

693	Výnosy samosprávy z bežných transferov zo štátneho rozpočtu a od iných subjektov verejnej správy	127	31 186,85	0,00	31 186,85	740,28
694	Výnosy samosprávy z kapitálových transferov zo štátneho rozpočtu a od iných subjektov verejnej správy	128	16 471,32	5 570,52	22 041,84	18 884,10
695	Výnosy samosprávy z bežných transferov od Európskej únie	129	0,00	0,00	0,00	0,00
696	Výnosy samosprávy z kapitálových transferov od Európskej únie	130	2 486,92	15 502,74	17 989,66	17 989,74
697	Výnosy samosprávy z bežných transferov od ostatných subjektov mimo verejnej správy	131	29 504,00	0,00	29 504,00	5 725,00
698	Výnosy samosprávy z kapitálových transferov od ostatných subjektov mimo verejnej správy	132	1 753,94	0,00	1 753,94	1 867,26
699	Výnosy samosprávy z odvodu rozpočtových príjmov	133	0,00	0,00	0,00	0,00
<b>Účtová trieda 6</b>		<b>134</b>	<b>1 942 879,37</b>	<b>583 624,34</b>	<b>2 526 503,71</b>	<b>2 215 191,35</b>
<b>Výsledok hospodárenia pred zdanením (r. 134 - r. 064) (+/-)</b>		<b>135</b>	<b>-196 304,49</b>	<b>123 201,11</b>	<b>-73 103,38</b>	<b>-387 263,87</b>
591	Splatná daň z príjmov	136	0,00	26 154,03	26 154,03	30 308,51
595	Dodatočne platená daň z príjmov	137	0,00	0,00	0,00	0,00
<b>Výsledok hospodárenia po zdanení</b>		<b>138</b>	<b>-196 304,49</b>	<b>97 047,08</b>	<b>-99 257,41</b>	<b>-417 572,38</b>

# Mestský ústav ochrany pamiatok v Bratislave

Hospodárenie príspevkovej organizácie HM Bratislavy za rok 2025

Číslo účtu alebo skupiny	Náklady	Číslo riadku	2025			2024
			Hlavná činnosť	Podnikateľská činnosť	Spolu	
a	b	c	1	2	3	4
<b>50</b>	<b>Spotrebované nákupy (r. 002 až r. 005)</b>	<b>001</b>	41 994,34	0,00	41 994,34	24 928,75
501	Spotreba materiálu	002	19 774,35	0,00	19 774,35	11 701,14
502	Spotreba energie	003	22 219,99	0,00	22 219,99	13 227,61
503	Spotreba ostatných neskladovateľných dodávok	004	0,00	0,00	0,00	0,00
504, 507	Predaný tovar, Predaná nehnuteľnosť	005	0,00	0,00	0,00	0,00
<b>51</b>	<b>Služby (r. 007 až r. 010)</b>	<b>006</b>	78 364,60	0,00	78 364,60	48 961,15
511	Opravy a udržiavanie	007	6 719,01	0,00	6 719,01	757,00
512	Cestovné	008	1 006,83	0,00	1 006,83	2 853,13
513	Náklady na reprezentáciu	009	53,63	0,00	53,63	119,39
518	Ostatné služby	010	70 585,13	0,00	70 585,13	45 231,63
<b>52</b>	<b>Osobné náklady (r. 012 až r. 016)</b>	<b>011</b>	381 730,20	0,00	381 730,20	348 447,94
521	Mzdové náklady	012	273 287,28	0,00	273 287,28	248 810,29
524	Zákonné sociálne poistenie	013	92 332,11	0,00	92 332,11	84 299,17
525	Ostatné sociálne poistenie	014	0,00	0,00	0,00	0,00
527	Zákonné sociálne náklady	015	16 110,81	0,00	16 110,81	15 338,48
528	Ostatné sociálne náklady	016	0,00	0,00	0,00	0,00
<b>53</b>	<b>Dane a poplatky (r. 018 až r. 020)</b>	<b>017</b>	448,66	0,00	448,66	477,74
531	Daň z motorových vozidiel	018	0,00	0,00	0,00	0,00
532	Daň z nehnuteľnosti	019	0,00	0,00	0,00	0,00
538	Ostatné dane a poplatky	020	448,66	0,00	448,66	477,74
<b>54</b>	<b>Ostatné náklady na prevádzkovú činnosť (r. 022 až r. 028)</b>	<b>021</b>	512,51	0,00	512,51	431,59
541	Zostatková cena predaného dlhodobého nehmotného majetku a dlhodobého hmotného majetku	022	0,00	0,00	0,00	0,00
542	Predaný materiál	023	0,00	0,00	0,00	0,00
544	Zmluvné pokuty, penále a úroky z omeškania	024	0,00	0,00	0,00	0,00
545	Ostatné pokuty, penále a úroky z omeškania	025	98,00	0,00	98,00	110,00
546	Odpis pohľadávky	026	0,00	0,00	0,00	0,00
548	Ostatné náklady na prevádzkovú činnosť	027	414,51	0,00	414,51	321,59
549	Manká a škody	028	0,00	0,00	0,00	0,00
<b>55</b>	<b>Odpisy, rezervy a opravné položky z prevádzkovej činnosti a finančnej činnosti a zúčtovanie časového rozlíšenia (r. 030 + r. 031 + r. 036 + r. 039)</b>	<b>029</b>	4 641,00	0,00	4 641,00	4 640,97
551	Odpisy dlhodobého nehmotného majetku a dlhodobého hmotného majetku	030	4 641,00	0,00	4 641,00	4 640,97
	<b>Rezervy a opravné položky z prevádzkovej činnosti (r. 032 až r. 035)</b>	<b>031</b>	0,00	0,00	0,00	0,00
552	Tvorba zákonných rezerv z prevádzkovej činnosti	032	0,00	0,00	0,00	0,00
553	Tvorba ostatných rezerv z prevádzkovej činnosti	033	0,00	0,00	0,00	0,00
557	Tvorba zákonných opravných položiek z prevádzkovej činnosti	034	0,00	0,00	0,00	0,00
558	Tvorba ostatných opravných položiek z prevádzkovej činnosti	035	0,00	0,00	0,00	0,00
	<b>Rezervy a opravné položky z finančnej činnosti (r. 037+ r. 038)</b>	<b>036</b>	0,00	0,00	0,00	0,00



554	Tvorba rezerv z finančnej činnosti	037	0,00	0,00	0,00	0,00
559	Tvorba opravných položiek z finančnej činnosti	038	0,00	0,00	0,00	0,00
555	Zúčtovanie komplexných nákladov budúcich období	039	0,00	0,00	0,00	0,00
<b>56</b>	<b>Finančné náklady (r. 041 až r. 048)</b>	<b>040</b>	149,42	0,00	149,42	154,49
561	Predané cenné papiere a podiely	041	0,00	0,00	0,00	0,00
562	Úroky	042	0,00	0,00	0,00	0,00
563	Kurzové straty	043	0,00	0,00	0,00	0,00
564	Náklady na precenenie cenných papierov	044	0,00	0,00	0,00	0,00
566	Náklady na krátkodobý finančný majetok	045	0,00	0,00	0,00	0,00
567	Náklady na derivátové operácie	046	0,00	0,00	0,00	0,00
568	Ostatné finančné náklady	047	149,42	0,00	149,42	154,49
569	Manká a škody na finančnom majetku	048	0,00	0,00	0,00	0,00
<b>57</b>	<b>Mimoriadne náklady (r. 050 až r. 053)</b>	<b>049</b>	0,00	0,00	0,00	0,00
572	Škody	050	0,00	0,00	0,00	0,00
574	Tvorba rezerv	051	0,00	0,00	0,00	0,00
578	Ostatné mimoriadne náklady	052	0,00	0,00	0,00	0,00
579	Tvorba opravných položiek	053	0,00	0,00	0,00	0,00
<b>58</b>	<b>Náklady na transfery a náklady z odvodu príjmov (r. 055 až r. 063)</b>	<b>054</b>	0,00	0,00	0,00	0,00
581	Náklady na transfery zo štátneho rozpočtu do štátnych rozpočtových organizácií a príspevkových organizácií	055	0,00	0,00	0,00	0,00
582	Náklady na transfery zo štátneho rozpočtu ostatným subjektom verejnej správy	056	0,00	0,00	0,00	0,00
583	Náklady na transfery zo štátneho rozpočtu subjektom mimo verejnej správy	057	0,00	0,00	0,00	0,00
584	Náklady na transfery z rozpočtu obce alebo z rozpočtu vyššieho územného celku do rozpočtových organizácií a príspevkových organizácií zriadených obcou alebo vyšším územným celkom	058	0,00	0,00	0,00	0,00
585	Náklady na transfery z rozpočtu obce alebo z rozpočtu vyššieho územného celku ostatným subjektom verejnej správy	059	0,00	0,00	0,00	0,00
586	Náklady na transfery z rozpočtu obce alebo z rozpočtu vyššieho územného celku subjektom mimo verejnej správy	060	0,00	0,00	0,00	0,00
587	Náklady na ostatné transfery	061	0,00	0,00	0,00	0,00
588	Náklady z odvodu príjmov	062	0,00	0,00	0,00	0,00
589	Náklady z budúceho odvodu príjmov	063	0,00	0,00	0,00	0,00
<b>Účtové skupiny 50 - 58</b>		<b>064</b>	507 840,73	0,00	507 840,73	428 042,63

# Mestský ústav ochrany pamiatok v Bratislave

Hospodárenie príspevkovej organizácie HM Bratislavy za rok 2025

Číslo účtu alebo skupiny	Výnosy, daň z príjmov a výsledok hospodárenia	Číslo riadku	2025			2024
			Hlavná činnosť	Podnikateľská činnosť	Spolu	
a	b	c	1	2	3	4
<b>60</b>	<b>Tržby za vlastné výkony a tovar (r. 066 až r. 068)</b>	<b>065</b>	65 879,22	0,00	65 879,22	22 685,18
601	Tržby za vlastné výrobky	066	0,00	0,00	0,00	0,00
602	Tržby z predaja služieb	067	65 879,22	0,00	65 879,22	22 685,18
604, 607	Tržby za tovar, Výnosy z nehnuteľnosti na predaj	068	0,00	0,00	0,00	0,00
<b>61</b>	<b>Zmena stavu vnútroorganizačných zásob (r. 070 až r. 073) (+/-)</b>	<b>069</b>	0,00	0,00	0,00	0,00
611	Zmena stavu nedokončenej výroby	070	0,00	0,00	0,00	0,00
612	Zmena stavu polotovarov	071	0,00	0,00	0,00	0,00
613	Zmena stavu výrobkov	072	0,00	0,00	0,00	0,00
614	Zmena stavu zvierat	073	0,00	0,00	0,00	0,00
<b>62</b>	<b>Aktivácia (r. 075 až r. 078)</b>	<b>074</b>	0,00	0,00	0,00	0,00
621	Aktivácia materiálu a tovaru	075	0,00	0,00	0,00	0,00
622	Aktivácia vnútroorganizačných služieb	076	0,00	0,00	0,00	0,00
623	Aktivácia dlhodobého nehmotného majetku	077	0,00	0,00	0,00	0,00
624	Aktivácia dlhodobého hmotného majetku	078	0,00	0,00	0,00	0,00
<b>63</b>	<b>Daňové a colné výnosy a výnosy z poplatkov (r. 080 až r. 082)</b>	<b>079</b>	0,00	0,00	0,00	0,00
631	Daňové a colné výnosy štátu	080	0,00	0,00	0,00	0,00
632	Daňové výnosy samosprávy	081	0,00	0,00	0,00	0,00
633	Výnosy z poplatkov	082	0,00	0,00	0,00	0,00
<b>64</b>	<b>Ostatné výnosy z prevádzkovej činnosti (r. 084 až r. 089)</b>	<b>083</b>	0,00	0,00	0,00	0,00
641	Tržby z predaja dlhodobého nehmotného majetku a dlhodobého hmotného majetku	084	0,00	0,00	0,00	0,00
642	Tržby z predaja materiálu	085	0,00	0,00	0,00	0,00
644	Zmluvné pokuty, penále a úroky z omeškania	086	0,00	0,00	0,00	0,00
645	Ostatné pokuty, penále a úroky z omeškania	087	0,00	0,00	0,00	0,00
646	Výnosy z odpísaných pohľadávok	088	0,00	0,00	0,00	0,00
648	Ostatné výnosy z prevádzkovej činnosti	089	0,00	0,00	0,00	0,00
<b>65</b>	<b>Zúčtovanie rezerv a opravných položiek z prevádzkovej činnosti a finančnej činnosti a zúčtovanie časového rozlíšenia (r. 091 + r. 096 + r. 099)</b>	<b>090</b>	0,00	0,00	0,00	0,00
	<b>Zúčtovanie rezerv a opravných položiek z prevádzkovej činnosti (r. 092 až r. 095)</b>	<b>091</b>	0,00	0,00	0,00	0,00
652	Zúčtovanie zákonných rezerv z prevádzkovej činnosti	092	0,00	0,00	0,00	0,00
653	Zúčtovanie ostatných rezerv z prevádzkovej činnosti	093	0,00	0,00	0,00	0,00
657	Zúčtovanie zákonných opravných položiek z prevádzkovej činnosti	094	0,00	0,00	0,00	0,00
658	Zúčtovanie ostatných opravných položiek z prevádzkovej činnosti	095	0,00	0,00	0,00	0,00
	<b>Zúčtovanie rezerv a opravných položiek z finančnej činnosti (r. 097 + r. 098)</b>	<b>096</b>	0,00	0,00	0,00	0,00
654	Zúčtovanie rezerv z finančnej činnosti	097	0,00	0,00	0,00	0,00

659	Zúčtovanie opravných položiek z finančnej činnosti	098	0,00	0,00	0,00	0,00
655	Zúčtovanie komplexných nákladov budúcich období	099	0,00	0,00	0,00	0,00
<b>66</b>	<b>Finančné výnosy (r. 101 až r. 108)</b>	<b>100</b>	0,00	0,00	0,00	0,00
661	Tržby z predaja cenných papierov a podielov	101	0,00	0,00	0,00	0,00
662	Úroky	102	0,00	0,00	0,00	0,00
663	Kurzové zisky	103	0,00	0,00	0,00	0,00
664	Výnosy z precenenia cenných papierov	104	0,00	0,00	0,00	0,00
665	Výnosy z dlhodobého finančného majetku	105	0,00	0,00	0,00	0,00
666	Výnosy z krátkodobého finančného majetku	106	0,00	0,00	0,00	0,00
667	Výnosy z derivátových operácií	107	0,00	0,00	0,00	0,00
668	Ostatné finančné výnosy	108	0,00	0,00	0,00	0,00
<b>67</b>	<b>Mimoriadne výnosy (r. 110 až r. 113)</b>	<b>109</b>	0,00	0,00	0,00	0,00
672	Náhrady škôd	110	0,00	0,00	0,00	0,00
674	Zúčtovanie rezerv	111	0,00	0,00	0,00	0,00
678	Ostatné mimoriadne výnosy	112	0,00	0,00	0,00	0,00
679	Zúčtovanie opravných položiek	113	0,00	0,00	0,00	0,00
<b>68</b>	<b>Výnosy z transferov a rozpočtových príjmov v štátnych rozpočtových organizáciách a príspevkových organizáciách (r. 115 až r. 123)</b>	<b>114</b>	0,00	0,00	0,00	0,00
681	Výnosy z bežných transferov zo štátneho rozpočtu	115	0,00	0,00	0,00	0,00
682	Výnosy z kapitálových transferov zo štátneho rozpočtu	116	0,00	0,00	0,00	0,00
683	Výnosy z bežných transferov od ostatných subjektov verejnej správy	117	0,00	0,00	0,00	0,00
684	Výnosy z kapitálových transferov od ostatných subjektov verejnej správy	118	0,00	0,00	0,00	0,00
685	Výnosy z bežných transferov od Európskej únie	119	0,00	0,00	0,00	0,00
686	Výnosy z kapitálových transferov od Európskej únie	120	0,00	0,00	0,00	0,00
687	Výnosy z bežných transferov od ostatných subjektov mimo verejnej správy	121	0,00	0,00	0,00	0,00
688	Výnosy z kapitálových transferov od ostatných subjektov mimo verejnej správy	122	0,00	0,00	0,00	0,00
689	Výnosy z odvodu rozpočtových príjmov	123	0,00		0,00	0,00
<b>69</b>	<b>Výnosy z transferov a rozpočtových príjmov v obciach, vyšších územných celkoch a v rozpočtových organizáciách a príspevkových organizáciách zriadených obcou alebo vyšším územným celkom (r. 125 až r. 133)</b>	<b>124</b>	432 653,34	0,00	432 653,34	401 907,00
691	Výnosy z bežných transferov z rozpočtu obce alebo z rozpočtu vyššieho územného celku v rozpočtových organizáciách a príspevkových organizáciách zriadených obcou alebo vyšším územným celkom	125	429 600,26	0,00	429 600,26	398 854,00
692	Výnosy z kapitálových transferov z rozpočtu obce alebo z rozpočtu vyššieho územného celku v rozpočtových organizáciách a príspevkových organizáciách zriadených obcou alebo vyšším územným celkom	126	3 053,08	0,00	3 053,08	3 053,00

693	Výnosy samosprávy z bežných transferov zo štátneho rozpočtu a od iných subjektov verejnej správy	127	0,00	0,00	0,00	0,00
694	Výnosy samosprávy z kapitálových transferov zo štátneho rozpočtu a od iných subjektov verejnej správy	128	0,00	0,00	0,00	0,00
695	Výnosy samosprávy z bežných transferov od Európskej únie	129	0,00	0,00	0,00	0,00
696	Výnosy samosprávy z kapitálových transferov od Európskej únie	130	0,00	0,00	0,00	0,00
697	Výnosy samosprávy z bežných transferov od ostatných subjektov mimo verejnej správy	131	0,00	0,00	0,00	0,00
698	Výnosy samosprávy z kapitálových transferov od ostatných subjektov mimo verejnej správy	132	0,00	0,00	0,00	0,00
699	Výnosy samosprávy z odvodu rozpočtových príjmov	133	0,00	0,00	0,00	0,00
<b>Účtová trieda 6</b>		<b>134</b>	498 532,56	0,00	498 532,56	424 592,18
<b>Výsledok hospodárenia pred zdanením (r. 134 - r. 064) (+/-</b>		<b>135</b>	-9 308,17	0,00	-9 308,17	-3 450,45
591	Splatná daň z príjmov	136	340,00	0,00	340,00	0,00
595	Dodatočne platená daň z príjmov	137	0,00	0,00	0,00	0,00
<b>Výsledok hospodárenia po zdanení</b>		<b>138</b>	-9 648,17		-9 648,17	-3 450,45

## Metropolitný inštitút Bratislavy

Hospodárenie príspevkovej organizácie HM Bratislavy za rok 2025

Číslo účtu alebo skupiny	Náklady	Číslo riadku	2025			2024
			Hlavná činnosť	Podnikateľská činnosť	Spolu	
a	b	c	1	2	3	4
<b>50</b>	<b>Spotrebované nákupy (r. 002 až r. 005)</b>	<b>001</b>	38 554,98	36 772,48	75 327,46	44 043,39
501	Spotreba materiálu	002	22 967,94	30 467,65	53 435,59	28 972,00
502	Spotreba energie	003	15 587,04	3 278,32	18 865,36	14 201,15
503	Spotreba ostatných neskladovateľných dodávok	004	0,00	0,00	0,00	0,00
504, 507	Predaný tovar, Predaná nehnuteľnosť	005	0,00	3 026,51	3 026,51	870,24
<b>51</b>	<b>Služby (r. 007 až r. 010)</b>	<b>006</b>	219 114,09	316 019,88	535 133,97	472 775,35
511	Opravy a udržiavanie	007	5 472,37	370,37	5 842,74	11 285,45
512	Cestovné	008	12 682,78	1 008,22	13 691,00	9 657,49
513	Náklady na reprezentáciu	009	16 103,85	4 736,98	20 840,83	7 100,26
518	Ostatné služby	010	184 855,09	309 904,31	494 759,40	444 732,15
<b>52</b>	<b>Osobné náklady (r. 012 až r. 016)</b>	<b>011</b>	2 488 275,82	14 780,99	2 503 056,81	2 303 401,40
521	Mzdové náklady	012	1 757 704,29	11 673,39	1 769 377,68	1 617 218,61
524	Zákonné sociálne poistenie	013	627 122,13	2 913,43	630 035,56	582 436,47
525	Ostatné sociálne poistenie	014	0,00	0,00	0,00	0,00
527	Zákonné sociálne náklady	015	102 815,00	194,17	103 009,17	102 227,32
528	Ostatné sociálne náklady	016	634,40	0,00	634,40	1 519,00
<b>53</b>	<b>Dane a poplatky (r. 018 až r. 020)</b>	<b>017</b>	1 575,70	0,00	1 575,70	1 459,50
531	Daň z motorových vozidiel	018	0,00	0,00	0,00	0,00
532	Daň z nehnuteľnosti	019	0,00	0,00	0,00	0,00
538	Ostatné dane a poplatky	020	1 575,70	0,00	1 575,70	1 459,50
<b>54</b>	<b>Ostatné náklady na prevádzkovú činnosť (r. 022 až r. 028)</b>	<b>021</b>	8 662,64	54 420,00	63 082,64	4 549,89
541	Zostatková cena predaného dlhodobého nehmotného majetku a dlhodobého hmotného majetku	022	0,00	54 420,00	54 420,00	0,00
542	Predaný materiál	023	0,00	0,00	0,00	0,00
544	Zmluvné pokuty, penále a úroky z omeškania	024	0,00	0,00	0,00	0,00
545	Ostatné pokuty, penále a úroky z omeškania	025	1 047,80	0,00	1 047,80	86,40
546	Odpis pohľadávky	026	0,00	0,00	0,00	1 975,15
548	Ostatné náklady na prevádzkovú činnosť	027	7 614,84	0,00	7 614,84	2 488,34
549	Manká a škody	028	0,00	0,00	0,00	0,00
<b>55</b>	<b>Odpisy, rezervy a opravné položky z prevádzkovej činnosti a finančnej činnosti a zúčtovanie časového rozlíšenia (r. 030 + r. 031 + r. 036 + r. 039)</b>	<b>029</b>	40 083,32	10 770,53	50 853,85	48 175,12
551	Odpisy dlhodobého nehmotného majetku a dlhodobého hmotného majetku	030	40 083,32	10 770,53	50 853,85	48 175,12
	<b>Rezervy a opravné položky z prevádzkovej činnosti (r. 032 až r. 035)</b>	<b>031</b>	0,00	0,00	0,00	0,00
552	Tvorba zákonných rezerv z prevádzkovej činnosti	032	0,00	0,00	0,00	0,00
553	Tvorba ostatných rezerv z prevádzkovej činnosti	033	0,00	0,00	0,00	0,00
557	Tvorba zákonných opravných položiek z prevádzkovej činnosti	034	0,00	0,00	0,00	0,00
558	Tvorba ostatných opravných položiek z prevádzkovej činnosti	035	0,00	0,00	0,00	0,00
	<b>Rezervy a opravné položky z finančnej činnosti (r. 037+ r. 038)</b>	<b>036</b>	0,00	0,00	0,00	0,00

554	Tvorba rezerv z finančnej činnosti	037	0,00	0,00	0,00	0,00
559	Tvorba opravných položiek z finančnej činnosti	038	0,00	0,00	0,00	0,00
555	Zúčtovanie komplexných nákladov budúcich období	039	0,00	0,00	0,00	0,00
<b>56</b>	<b>Finančné náklady (r. 041 až r. 048)</b>	<b>040</b>	826,55	35,17	861,72	1 216,05
561	Predané cenné papiere a podiely	041	0,00	0,00	0,00	0,00
562	Úroky	042	0,00	0,00	0,00	0,00
563	Kurzové straty	043	111,73	0,00	111,73	82,85
564	Náklady na precenenie cenných papierov	044	0,00	0,00	0,00	0,00
566	Náklady na krátkodobý finančný majetok	045	0,00	0,00	0,00	0,00
567	Náklady na derivátové operácie	046	0,00	0,00	0,00	0,00
568	Ostatné finančné náklady	047	714,82	35,17	749,99	1 133,20
569	Manká a škody na finančnom majetku	048	0,00	0,00	0,00	0,00
<b>57</b>	<b>Mimoriadne náklady (r. 050 až r. 053)</b>	<b>049</b>	0,00	0,00	0,00	0,00
572	Škody	050	0,00	0,00	0,00	0,00
574	Tvorba rezerv	051	0,00	0,00	0,00	0,00
578	Ostatné mimoriadne náklady	052	0,00	0,00	0,00	0,00
579	Tvorba opravných položiek	053	0,00	0,00	0,00	0,00
<b>58</b>	<b>Náklady na transfery a náklady z odvodu príjmov (r. 055 až r. 063)</b>	<b>054</b>	0,00	0,00	0,00	0,00
581	Náklady na transfery zo štátneho rozpočtu do štátnych rozpočtových organizácií a príspevkových organizácií	055	0,00	0,00	0,00	0,00
582	Náklady na transfery zo štátneho rozpočtu ostatným subjektom verejnej správy	056	0,00	0,00	0,00	0,00
583	Náklady na transfery zo štátneho rozpočtu subjektom mimo verejnej správy	057	0,00	0,00	0,00	0,00
584	Náklady na transfery z rozpočtu obce alebo z rozpočtu vyššieho územného celku do rozpočtových organizácií a príspevkových organizácií zriadených obcou alebo vyšším územným celkom	058	0,00	0,00	0,00	0,00
585	Náklady na transfery z rozpočtu obce alebo z rozpočtu vyššieho územného celku ostatným subjektom verejnej správy	059	0,00	0,00	0,00	0,00
586	Náklady na transfery z rozpočtu obce alebo z rozpočtu vyššieho územného celku subjektom mimo verejnej správy	060	0,00	0,00	0,00	0,00
587	Náklady na ostatné transfery	061	0,00	0,00	0,00	0,00
588	Náklady z odvodu príjmov	062	0,00	0,00	0,00	0,00
589	Náklady z budúceho odvodu príjmov	063	0,00	0,00	0,00	0,00
<b>Účtové skupiny 50 - 58</b>		<b>064</b>	2 797 093,10	432 799,05	3 229 892,15	2 875 620,70

**Metropolitný inštitút Bratislavy**

Hospodárenie príspevkovej organizácie HM Bratislavy za rok 2025

Číslo účtu alebo skupiny	Výnosy, daň z príjmov a výsledok hospodárenia	Číslo riadku	2025			2024
			Hlavná činnosť	Podnikateľská činnosť	Spolu	
a	b	c	1	2	3	4
<b>60</b>	<b>Tržby za vlastné výkony a tovar (r. 066 až r. 068)</b>	<b>065</b>	0,00	976 868,18	976 868,18	843 798,85
601	Tržby za vlastné výrobky	066	0,00	0,00	0,00	0,00
602	Tržby z predaja služieb	067	0,00	973 509,44	973 509,44	842 852,61
604, 607	Tržby za tovar, Výnosy z nehnuteľnosti na predaj	068	0,00	3 358,74	3 358,74	946,24
<b>61</b>	<b>Zmena stavu vnútroorganizačných zásob (r. 070 až r. 073) (+/-)</b>	<b>069</b>	0,00	0,00	0,00	0,00
611	Zmena stavu nedokončenej výroby	070	0,00	0,00	0,00	0,00
612	Zmena stavu polotovarov	071	0,00	0,00	0,00	0,00
613	Zmena stavu výrobkov	072	0,00	0,00	0,00	0,00
614	Zmena stavu zvierat	073	0,00	0,00	0,00	0,00
<b>62</b>	<b>Aktivácia (r. 075 až r. 078)</b>	<b>074</b>	0,00	0,00	0,00	0,00
621	Aktivácia materiálu a tovaru	075	0,00	0,00	0,00	0,00
622	Aktivácia vnútroorganizačných služieb	076	0,00	0,00	0,00	0,00
623	Aktivácia dlhodobého nehmotného majetku	077	0,00	0,00	0,00	0,00
624	Aktivácia dlhodobého hmotného majetku	078	0,00	0,00	0,00	0,00
<b>63</b>	<b>Daňové a colné výnosy a výnosy z poplatkov (r. 080 až r. 082)</b>	<b>079</b>	0,00	0,00	0,00	0,00
631	Daňové a colné výnosy štátu	080	0,00	0,00	0,00	0,00
632	Daňové výnosy samosprávy	081	0,00	0,00	0,00	0,00
633	Výnosy z poplatkov	082	0,00	0,00	0,00	0,00
<b>64</b>	<b>Ostatné výnosy z prevádzkovej činnosti (r. 084 až r. 089)</b>	<b>083</b>	54 527,53	53 312,29	107 839,82	5 901,09
641	Tržby z predaja dlhodobého nehmotného majetku a dlhodobého hmotného majetku	084	0,00	44 243,90	44 243,90	0,00
642	Tržby z predaja materiálu	085	0,00	0,00	0,00	0,00
644	Zmluvné pokuty, penále a úroky z omeškania	086	0,00	0,00	0,00	0,00
645	Ostatné pokuty, penále a úroky z omeškania	087	0,00	0,00	0,00	0,00
646	Výnosy z odpísaných pohľadávok	088	0,00	0,00	0,00	0,00
648	Ostatné výnosy z prevádzkovej činnosti	089	54 527,53	9 068,39	63 595,92	5 901,09
<b>65</b>	<b>Zúčtovanie rezerv a opravných položiek z prevádzkovej činnosti a finančnej činnosti a zúčtovanie časového rozlíšenia (r. 091 + r. 096 + r. 099)</b>	<b>090</b>	0,00	0,00	0,00	0,00
	<b>Zúčtovanie rezerv a opravných položiek z prevádzkovej činnosti (r. 092 až r. 095)</b>	<b>091</b>	0,00	0,00	0,00	0,00
652	Zúčtovanie zákonných rezerv z prevádzkovej činnosti	092	0,00	0,00	0,00	0,00
653	Zúčtovanie ostatných rezerv z prevádzkovej činnosti	093	0,00	0,00	0,00	0,00
657	Zúčtovanie zákonných opravných položiek z prevádzkovej činnosti	094	0,00	0,00	0,00	0,00
658	Zúčtovanie ostatných opravných položiek z prevádzkovej činnosti	095	0,00	0,00	0,00	0,00
	<b>Zúčtovanie rezerv a opravných položiek z finančnej činnosti (r. 097 + r. 098)</b>	<b>096</b>	0,00	0,00	0,00	0,00
654	Zúčtovanie rezerv z finančnej činnosti	097	0,00	0,00	0,00	0,00

659	Zúčtovanie opravných položiek z finančnej činnosti	098	0,00	0,00	0,00	0,00
655	Zúčtovanie komplexných nákladov budúcich období	099	0,00	0,00	0,00	0,00
<b>66</b>	<b>Finančné výnosy (r. 101 až r. 108)</b>	<b>100</b>	0,00	0,00	0,00	0,00
661	Tržby z predaja cenných papierov a podielov	101	0,00	0,00	0,00	0,00
662	Úroky	102	0,00	0,00	0,00	0,00
663	Kurzové zisky	103	0,00	0,00	0,00	0,00
664	Výnosy z precenenia cenných papierov	104	0,00	0,00	0,00	0,00
665	Výnosy z dlhodobého finančného majetku	105	0,00	0,00	0,00	0,00
666	Výnosy z krátkodobého finančného majetku	106	0,00	0,00	0,00	0,00
667	Výnosy z derivátových operácií	107	0,00	0,00	0,00	0,00
668	Ostatné finančné výnosy	108	0,00	0,00	0,00	0,00
<b>67</b>	<b>Mimoriadne výnosy (r. 110 až r. 113)</b>	<b>109</b>	0,00	0,00	0,00	0,00
672	Náhrady škôd	110	0,00	0,00	0,00	0,00
674	Zúčtovanie rezerv	111	0,00	0,00	0,00	0,00
678	Ostatné mimoriadne výnosy	112	0,00	0,00	0,00	0,00
679	Zúčtovanie opravných položiek	113	0,00	0,00	0,00	0,00
<b>68</b>	<b>Výnosy z transferov a rozpočtových príjmov v štátnych rozpočtových organizáciách a príspevkových organizáciách (r. 115 až r. 123)</b>	<b>114</b>	0,00	0,00	0,00	0,00
681	Výnosy z bežných transferov zo štátneho rozpočtu	115	0,00	0,00	0,00	0,00
682	Výnosy z kapitálových transferov zo štátneho rozpočtu	116	0,00	0,00	0,00	0,00
683	Výnosy z bežných transferov od ostatných subjektov verejnej správy	117	0,00	0,00	0,00	0,00
684	Výnosy z kapitálových transferov od ostatných subjektov verejnej správy	118	0,00	0,00	0,00	0,00
685	Výnosy z bežných transferov od Európskej únie	119	0,00	0,00	0,00	0,00
686	Výnosy z kapitálových transferov od Európskej únie	120	0,00	0,00	0,00	0,00
687	Výnosy z bežných transferov od ostatných subjektov mimo verejnej správy	121	0,00	0,00	0,00	0,00
688	Výnosy z kapitálových transferov od ostatných subjektov mimo verejnej správy	122	0,00	0,00	0,00	0,00
689	Výnosy z odvodu rozpočtových príjmov	123	0,00	0,00	0,00	0,00
<b>69</b>	<b>Výnosy z transferov a rozpočtových príjmov v obciach, vyšších územných celkoch a v rozpočtových organizáciách a príspevkových organizáciách zriadených obcou alebo vyšším územným celkom (r. 125 až r. 133)</b>	<b>124</b>	2 812 632,76	0,00	2 812 632,76	2 564 084,13
691	Výnosy z bežných transferov z rozpočtu obce alebo z rozpočtu vyššieho územného celku v rozpočtových organizáciách a príspevkových organizáciách zriadených obcou alebo vyšším územným celkom	125	2 585 357,74	0,00	2 585 357,74	2 045 976,88
692	Výnosy z kapitálových transferov z rozpočtu obce alebo z rozpočtu vyššieho územného celku v rozpočtových organizáciách a príspevkových organizáciách zriadených obcou alebo vyšším územným celkom	126	42 966,36	0,00	42 966,36	42 966,36



693	Výnosy samosprávy z bežných transferov zo štátneho rozpočtu a od iných subjektov verejnej správy	127	73 221,12	0,00	73 221,12	0,00
694	Výnosy samosprávy z kapitálových transferov zo štátneho rozpočtu a od iných subjektov verejnej správy	128	0,00	0,00	0,00	0,00
695	Výnosy samosprávy z bežných transferov od Európskej únie	129	0,00	0,00	0,00	0,00
696	Výnosy samosprávy z kapitálových transferov od Európskej únie	130	0,00	0,00	0,00	0,00
697	Výnosy samosprávy z bežných transferov od ostatných subjektov mimo verejnej správy	131	111 087,54	0,00	111 087,54	475 140,89
698	Výnosy samosprávy z kapitálových transferov od ostatných subjektov mimo verejnej správy	132	0,00	0,00	0,00	0,00
699	Výnosy samosprávy z odvodu rozpočtových príjmov	133	0,00	0,00	0,00	0,00
<b>Účtová trieda 6</b>		<b>134</b>	2 867 160,29	1 030 180,47	3 897 340,76	3 413 784,07
<b>Výsledok hospodárenia pred zdanením (r. 134 - r. 064) (+/-</b>		<b>135</b>	70 067,19	597 381,42	667 448,61	538 163,37
591	Splatná daň z príjmov	136	0,00	128 175,37	128 175,37	104 704,06
595	Dodatočne platená daň z príjmov	137	0,00	0,00	0,00	0,00
<b>Výsledok hospodárenia po zdanení</b>		<b>138</b>	70 067,19	469 206,05	539 273,24	433 459,31

# Múzeum mesta Bratislavy

Hospodárenie príspevkovej organizácie HM Bratislavy za rok 2025

Číslo účtu alebo skupiny	Náklady	Číslo riadku	2025			2024
			Hlavná činnosť	Podnikateľská činnosť	Spolu	
a	b	c	1	2	3	4
<b>50</b>	<b>Spotrebované nákupy (r. 002 až r. 005)</b>	<b>001</b>	386 724,99	88 102,24	474 827,23	422 573,32
501	Spotreba materiálu	002	261 033,08	8 164,44	269 197,52	235 284,39
502	Spotreba energie	003	125 691,91	31 422,80	157 114,71	153 756,06
503	Spotreba ostatných neskladovateľných dodávok	004	0,00	0,00	0,00	0,00
504, 507	Predaný tovar, Predaná nehnuteľnosť	005	0,00	48 515,00	48 515,00	33 532,87
<b>51</b>	<b>Služby (r. 007 až r. 010)</b>	<b>006</b>	1 014 286,18	60 541,46	1 074 827,64	856 759,86
511	Opravy a udržiavanie	007	153 095,09	30 240,00	183 335,09	125 989,62
512	Cestovné	008	16 287,94	0,00	16 287,94	21 701,41
513	Náklady na reprezentáciu	009	9 448,87	0,00	9 448,87	5 060,16
518	Ostatné služby	010	835 454,28	30 301,46	865 755,74	704 008,67
<b>52</b>	<b>Osobné náklady (r. 012 až r. 016)</b>	<b>011</b>	3 456 711,17	147 525,39	3 604 236,56	2 938 692,97
521	Mzdové náklady	012	2 410 990,79	109 979,88	2 520 970,67	2 076 008,01
524	Zákonné sociálne poistenie	013	835 533,24	37 545,51	873 078,75	705 388,84
525	Ostatné sociálne poistenie	014	17 165,53	0,00	17 165,53	16 026,34
527	Zákonné sociálne náklady	015	193 021,61	0,00	193 021,61	141 269,78
528	Ostatné sociálne náklady	016	0,00	0,00	0,00	0,00
<b>53</b>	<b>Dane a poplatky (r. 018 až r. 020)</b>	<b>017</b>	6 958,87	0,00	6 958,87	3 836,70
531	Daň z motorových vozidiel	018	0,00	0,00	0,00	0,00
532	Daň z nehnuteľnosti	019	0,00	0,00	0,00	0,00
538	Ostatné dane a poplatky	020	6 958,87	0,00	6 958,87	3 836,70
<b>54</b>	<b>Ostatné náklady na prevádzkovú činnosť (r. 022 až r. 028)</b>	<b>021</b>	62 560,76	0,00	62 560,76	62 545,62
541	Zostatková cena predaného dlhodobého nehmotného majetku a dlhodobého hmotného majetku	022	0,00	0,00	0,00	0,00
542	Predaný materiál	023	0,00	0,00	0,00	0,00
544	Zmluvné pokuty, penále a úroky z omeškania	024	551,49	0,00	551,49	207,65
545	Ostatné pokuty, penále a úroky z omeškania	025	165,00	0,00	165,00	255,00
546	Odpis pohľadávky	026	0,00	0,00	0,00	0,00
548	Ostatné náklady na prevádzkovú činnosť	027	61 844,27	0,00	61 844,27	62 082,97
549	Manká a škody	028	0,00	0,00	0,00	0,00
<b>55</b>	<b>Odpisy, rezervy a opravné položky z prevádzkovej činnosti a finančnej činnosti a zúčtovanie časového rozlíšenia (r. 030 + r. 031 + r. 036 + r. 039)</b>	<b>029</b>	779 666,18	0,00	779 666,18	647 822,85
551	Odpisy dlhodobého nehmotného majetku a dlhodobého hmotného majetku	030	779 666,18	0,00	779 666,18	647 822,85
	<b>Rezervy a opravné položky z prevádzkovej činnosti (r. 032 až r. 035)</b>	<b>031</b>	0,00	0,00	0,00	0,00
552	Tvorba zákonných rezerv z prevádzkovej činnosti	032	0,00	0,00	0,00	0,00
553	Tvorba ostatných rezerv z prevádzkovej činnosti	033	0,00	0,00	0,00	0,00
557	Tvorba zákonných opravných položiek z prevádzkovej činnosti	034	0,00	0,00	0,00	0,00
558	Tvorba ostatných opravných položiek z prevádzkovej činnosti	035	0,00	0,00	0,00	0,00
	<b>Rezervy a opravné položky z finančnej činnosti (r. 037+ r. 038)</b>	<b>036</b>	0,00	0,00	0,00	0,00

554	Tvorba rezerv z finančnej činnosti	037	0,00	0,00	0,00	0,00
559	Tvorba opravných položiek z finančnej činnosti	038	0,00	0,00	0,00	0,00
555	Zúčtovanie komplexných nákladov budúcich období	039	0,00	0,00	0,00	0,00
<b>56</b>	<b>Finančné náklady (r. 041 až r. 048)</b>	<b>040</b>	28 768,22	0,00	28 768,22	29 451,77
561	Predané cenné papiere a podiely	041	0,00	0,00	0,00	0,00
562	Úroky	042	0,00	0,00	0,00	0,00
563	Kurzové straty	043	200,23	0,00	200,23	598,98
564	Náklady na precenenie cenných papierov	044	0,00	0,00	0,00	0,00
566	Náklady na krátkodobý finančný majetok	045	0,00	0,00	0,00	0,00
567	Náklady na derivátové operácie	046	0,00	0,00	0,00	0,00
568	Ostatné finančné náklady	047	28 567,99	0,00	28 567,99	28 852,79
569	Manká a škody na finančnom majetku	048	0,00	0,00	0,00	0,00
<b>57</b>	<b>Mimoriadne náklady (r. 050 až r. 053)</b>	<b>049</b>	0,00	0,00	0,00	0,00
572	Škody	050	0,00	0,00	0,00	0,00
574	Tvorba rezerv	051	0,00	0,00	0,00	0,00
578	Ostatné mimoriadne náklady	052	0,00	0,00	0,00	0,00
579	Tvorba opravných položiek	053	0,00	0,00	0,00	0,00
<b>58</b>	<b>Náklady na transfery a náklady z odvodu príjmov (r. 055 až r. 063)</b>	<b>054</b>	0,00	0,00	0,00	0,00
581	Náklady na transfery zo štátneho rozpočtu do štátnych rozpočtových organizácií a príspevkových organizácií	055	0,00	0,00	0,00	0,00
582	Náklady na transfery zo štátneho rozpočtu ostatným subjektom verejnej správy	056	0,00	0,00	0,00	0,00
583	Náklady na transfery zo štátneho rozpočtu subjektom mimo verejnej správy	057	0,00	0,00	0,00	0,00
584	Náklady na transfery z rozpočtu obce alebo z rozpočtu vyššieho územného celku do rozpočtových organizácií a príspevkových organizácií zriadených obcou alebo vyšším územným celkom	058	0,00	0,00	0,00	0,00
585	Náklady na transfery z rozpočtu obce alebo z rozpočtu vyššieho územného celku ostatným subjektom verejnej správy	059	0,00	0,00	0,00	0,00
586	Náklady na transfery z rozpočtu obce alebo z rozpočtu vyššieho územného celku subjektom mimo verejnej správy	060	0,00	0,00	0,00	0,00
587	Náklady na ostatné transfery	061	0,00	0,00	0,00	0,00
588	Náklady z odvodu príjmov	062	0,00	0,00	0,00	0,00
589	Náklady z budúceho odvodu príjmov	063	0,00	0,00	0,00	0,00
<b>Účtové skupiny 50 - 58</b>		<b>064</b>	5 735 676,37	296 169,09	6 031 845,46	4 961 683,09

**Múzeum mesta Bratislavy**

Hospodárenie príspevkovej organizácie HM Bratislavy za rok 2025

Číslo účtu alebo skupiny	Výnosy, daň z príjmov a výsledok hospodárenia	Číslo riadku	2025			2024
			Hlavná činnosť	Podnikateľská činnosť	Spolu	
a	b	c	1	2	3	4
<b>60</b>	<b>Tržby za vlastné výkony a tovar (r. 066 až r. 068)</b>	<b>065</b>	1 435 168,24	300 865,30	1 736 033,54	1 620 754,28
601	Tržby za vlastné výrobky	066	0,00	0,00	0,00	0,00
602	Tržby z predaja služieb	067	1 435 168,24	229 491,49	1 664 659,73	1 429 872,24
604, 607	Tržby za tovar, Výnosy z nehnuteľnosti na predaj	068	0,00	71 373,81	71 373,81	190 882,04
<b>61</b>	<b>Zmena stavu vnútroorganizačných zásob (r. 070 až r. 073) (+/-)</b>	<b>069</b>	0,00	0,00	0,00	0,00
611	Zmena stavu nedokončenej výroby	070	0,00	0,00	0,00	0,00
612	Zmena stavu polotovarov	071	0,00	0,00	0,00	0,00
613	Zmena stavu výrobkov	072	0,00	0,00	0,00	0,00
614	Zmena stavu zvierat	073	0,00	0,00	0,00	0,00
<b>62</b>	<b>Aktivácia (r. 075 až r. 078)</b>	<b>074</b>	0,00	0,00	0,00	0,00
621	Aktivácia materiálu a tovaru	075	0,00	0,00	0,00	0,00
622	Aktivácia vnútroorganizačných služieb	076	0,00	0,00	0,00	0,00
623	Aktivácia dlhodobého nehmotného majetku	077	0,00	0,00	0,00	0,00
624	Aktivácia dlhodobého hmotného majetku	078	0,00	0,00	0,00	0,00
<b>63</b>	<b>Daňové a colné výnosy a výnosy z poplatkov (r. 080 až r. 082)</b>	<b>079</b>	0,00	0,00	0,00	0,00
631	Daňové a colné výnosy štátu	080	0,00	0,00	0,00	0,00
632	Daňové výnosy samosprávy	081	0,00	0,00	0,00	0,00
633	Výnosy z poplatkov	082	0,00	0,00	0,00	0,00
<b>64</b>	<b>Ostatné výnosy z prevádzkovej činnosti (r. 084 až r. 089)</b>	<b>083</b>	45 384,31	0,00	45 384,31	3 191,86
641	Tržby z predaja dlhodobého nehmotného majetku a dlhodobého hmotného majetku	084	0,00	0,00	0,00	0,00
642	Tržby z predaja materiálu	085	0,00	0,00	0,00	0,00
644	Zmluvné pokuty, penále a úroky z omeškania	086	0,00	0,00	0,00	0,00
645	Ostatné pokuty, penále a úroky z omeškania	087	0,00	0,00	0,00	0,00
646	Výnosy z odpísaných pohľadávok	088	0,00	0,00	0,00	0,00
648	Ostatné výnosy z prevádzkovej činnosti	089	45 384,31	0,00	45 384,31	3 191,86
<b>65</b>	<b>Zúčtovanie rezerv a opravných položiek z prevádzkovej činnosti a finančnej činnosti a zúčtovanie časového rozlíšenia (r. 091 + r. 096 + r. 099)</b>	<b>090</b>	0,00	0,00	0,00	0,00
	<b>Zúčtovanie rezerv a opravných položiek z prevádzkovej činnosti (r. 092 až r. 095)</b>	<b>091</b>	0,00	0,00	0,00	0,00
652	Zúčtovanie zákonných rezerv z prevádzkovej činnosti	092	0,00	0,00	0,00	0,00
653	Zúčtovanie ostatných rezerv z prevádzkovej činnosti	093	0,00	0,00	0,00	0,00
657	Zúčtovanie zákonných opravných položiek z prevádzkovej činnosti	094	0,00	0,00	0,00	0,00
658	Zúčtovanie ostatných opravných položiek z prevádzkovej činnosti	095	0,00	0,00	0,00	0,00
	<b>Zúčtovanie rezerv a opravných položiek z finančnej činnosti (r. 097 + r. 098)</b>	<b>096</b>	0,00	0,00	0,00	0,00
654	Zúčtovanie rezerv z finančnej činnosti	097	0,00	0,00	0,00	0,00

659	Zúčtovanie opravných položiek z finančnej činnosti	098	0,00	0,00	0,00	0,00
655	Zúčtovanie komplexných nákladov budúcich období	099	0,00	0,00	0,00	0,00
<b>66</b>	<b>Finančné výnosy (r. 101 až r. 108)</b>	<b>100</b>	<b>11,62</b>	<b>0,00</b>	<b>11,62</b>	<b>500,56</b>
661	Tržby z predaja cenných papierov a podielov	101	0,00	0,00	0,00	0,00
662	Úroky	102	0,00	0,00	0,00	0,00
663	Kurzové zisky	103	11,62	0,00	11,62	500,56
664	Výnosy z precenenia cenných papierov	104	0,00	0,00	0,00	0,00
665	Výnosy z dlhodobého finančného majetku	105	0,00	0,00	0,00	0,00
666	Výnosy z krátkodobého finančného majetku	106	0,00	0,00	0,00	0,00
667	Výnosy z derivátových operácií	107	0,00	0,00	0,00	0,00
668	Ostatné finančné výnosy	108	0,00	0,00	0,00	0,00
<b>67</b>	<b>Mimoriadne výnosy (r. 110 až r. 113)</b>	<b>109</b>	<b>0,00</b>	<b>0,00</b>	<b>0,00</b>	<b>0,00</b>
672	Náhrady škôd	110	0,00	0,00	0,00	0,00
674	Zúčtovanie rezerv	111	0,00	0,00	0,00	0,00
678	Ostatné mimoriadne výnosy	112	0,00	0,00	0,00	0,00
679	Zúčtovanie opravných položiek	113	0,00	0,00	0,00	0,00
<b>68</b>	<b>Výnosy z transferov a rozpočtových príjmov v štátnych rozpočtových organizáciách a príspevkových organizáciách (r. 115 až r. 123)</b>	<b>114</b>	<b>0,00</b>	<b>0,00</b>	<b>0,00</b>	<b>0,00</b>
681	Výnosy z bežných transferov zo štátneho rozpočtu	115	0,00	0,00	0,00	0,00
682	Výnosy z kapitálových transferov zo štátneho rozpočtu	116	0,00	0,00	0,00	0,00
683	Výnosy z bežných transferov od ostatných subjektov verejnej správy	117	0,00	0,00	0,00	0,00
684	Výnosy z kapitálových transferov od ostatných subjektov verejnej správy	118	0,00	0,00	0,00	0,00
685	Výnosy z bežných transferov od Európskej únie	119	0,00	0,00	0,00	0,00
686	Výnosy z kapitálových transferov od Európskej únie	120	0,00	0,00	0,00	0,00
687	Výnosy z bežných transferov od ostatných subjektov mimo verejnej správy	121	0,00	0,00	0,00	0,00
688	Výnosy z kapitálových transferov od ostatných subjektov mimo verejnej správy	122	0,00	0,00	0,00	0,00
689	Výnosy z odvodu rozpočtových príjmov	123	0,00	0,00	0,00	0,00
<b>69</b>	<b>Výnosy z transferov a rozpočtových príjmov v obciach, vyšších územných celkoch a v rozpočtových organizáciách a príspevkových organizáciách zriadených obcou alebo vyšším územným celkom (r. 125 až r. 133)</b>	<b>124</b>	<b>4 294 919,34</b>	<b>0,00</b>	<b>4 294 919,34</b>	<b>3 745 682,36</b>
691	Výnosy z bežných transferov z rozpočtu obce alebo z rozpočtu vyššieho územného celku v rozpočtových organizáciách a príspevkových organizáciách zriadených obcou alebo vyšším územným celkom	125	3 404 186,01	0,00	3 404 186,01	3 188 917,00
692	Výnosy z kapitálových transferov z rozpočtu obce alebo z rozpočtu vyššieho územného celku v rozpočtových organizáciách a príspevkových organizáciách zriadených obcou alebo vyšším územným celkom	126	641 167,94	0,00	641 167,94	542 805,86

693	Výnosy samosprávy z bežných transferov zo štátneho rozpočtu a od iných subjektov verejnej správy	127	144 078,69	0,00	144 078,69	9 050,00
694	Výnosy samosprávy z kapitálových transferov zo štátneho rozpočtu a od iných subjektov verejnej správy	128	23 421,50	0,00	23 421,50	516,84
695	Výnosy samosprávy z bežných transferov od Európskej únie	129	0,00	0,00	0,00	0,00
696	Výnosy samosprávy z kapitálových transferov od Európskej únie	130	0,00	0,00	0,00	0,00
697	Výnosy samosprávy z bežných transferov od ostatných subjektov mimo verejnej správy	131	82 065,20	0,00	82 065,20	4 392,66
698	Výnosy samosprávy z kapitálových transferov od ostatných subjektov mimo verejnej správy	132	0,00	0,00	0,00	0,00
699	Výnosy samosprávy z odvodu rozpočtových príjmov	133	0,00	0,00	0,00	0,00
<b>Účtová trieda 6</b>		<b>134</b>	5 775 483,51	300 865,30	6 076 348,81	5 370 129,06
<b>Výsledok hospodárenia pred zdanením (r. 134 - r. 064) (+/-)</b>		<b>135</b>	39 807,14	4 696,21	44 503,35	408 445,97
591	Splatná daň z príjmov	136	0,00	1 920,00	1 920,00	498,12
595	Dodatočne platená daň z príjmov	137	0,00	0,00	0,00	0,00
<b>Výsledok hospodárenia po zdanení</b>		<b>138</b>	39 807,14	2 776,21	42 583,35	407 947,85

# Správa telovýchovných a rekreačných zariadení hlavného mesta Slovenskej republiky Bratislavy

Hospodárenie príspevkovej organizácie HM Bratislavy za rok 2025

Číslo účtu alebo skupiny	Náklady	Číslo riadku	2025			2024
			Hlavná činnosť	Podnikateľská činnosť	Spolu	
a	b	c	1	2	3	4
<b>50</b>	<b>Spotrebované nákupy (r. 002 až r. 005)</b>	<b>001</b>	2 110 193,88	918 145,71	3 028 339,59	2 567 556,62
501	Spotreba materiálu	002	548 688,91	222 080,25	770 769,16	535 788,87
502	Spotreba energie	003	1 561 504,97	377 345,32	1 938 850,29	1 910 654,12
503	Spotreba ostatných neskladovateľných dodávok	004	0,00	0,00	0,00	0,00
504, 507	Predaný tovar, Predaná nehnuteľnosť	005	0,00	318 720,14	318 720,14	121 113,63
<b>51</b>	<b>Služby (r. 007 až r. 010)</b>	<b>006</b>	1 921 782,59	901 375,58	2 823 158,17	2 297 521,35
511	Opravy a udržiavanie	007	704 024,52	204 175,65	908 200,17	903 250,21
512	Cestovné	008	326,30	0,00	326,30	175,39
513	Náklady na reprezentáciu	009	3 144,59	0,00	3 144,59	3 745,85
518	Ostatné služby	010	1 214 287,18	697 199,93	1 911 487,11	1 390 349,90
<b>52</b>	<b>Osobné náklady (r. 012 až r. 016)</b>	<b>011</b>	5 450 708,17	597 019,60	6 047 727,77	5 103 670,30
521	Mzdové náklady	012	3 882 150,86	421 436,44	4 303 587,30	3 639 578,65
524	Zákonné sociálne poistenie	013	1 317 703,75	151 300,57	1 469 004,32	1 240 349,29
525	Ostatné sociálne poistenie	014	0,00	0,00	0,00	0,00
527	Zákonné sociálne náklady	015	239 047,25	23 643,08	262 690,33	216 131,29
528	Ostatné sociálne náklady	016	11 806,31	639,51	12 445,82	7 611,07
<b>53</b>	<b>Dane a poplatky (r. 018 až r. 020)</b>	<b>017</b>	21 614,43	1 610,88	23 225,31	41 901,20
531	Daň z motorových vozidiel	018	2 003,43	588,50	2 591,93	2 405,64
532	Daň z nehnuteľnosti	019	0,00	0,00	0,00	0,00
538	Ostatné dane a poplatky	020	19 611,00	1 022,38	20 633,38	39 495,56
<b>54</b>	<b>Ostatné náklady na prevádzkovú činnosť (r. 022 až r. 028)</b>	<b>021</b>	187 882,62	30 424,25	218 306,87	125 705,86
541	Zostatková cena predaného dlhodobého nehmotného majetku a dlhodobého hmotného majetku	022	0,00	0,00	0,00	0,00
542	Predaný materiál	023	0,00	0,00	0,00	0,00
544	Zmluvné pokuty, penále a úroky z omeškania	024	0,00	0,00	0,00	18,77
545	Ostatné pokuty, penále a úroky z omeškania	025	61,91	0,00	61,91	4 055,00
546	Odpis pohľadávky	026	97 804,18	5 391,29	103 195,47	0,00
548	Ostatné náklady na prevádzkovú činnosť	027	88 661,28	24 880,93	113 542,21	121 632,09
549	Manká a škody	028	1 355,25	152,03	1 507,28	0,00
<b>55</b>	<b>Odpisy, rezervy a opravné položky z prevádzkovej činnosti a finančnej činnosti a zúčtovanie časového rozlíšenia (r. 030 + r. 031 + r. 036 + r. 039)</b>	<b>029</b>	4 004 284,65	30 128,77	4 034 413,42	3 968 197,08
551	Odpisy dlhodobého nehmotného majetku a dlhodobého hmotného majetku	030	3 890 748,41	21 458,06	3 912 206,47	3 744 752,90
	<b>Rezervy a opravné položky z prevádzkovej činnosti (r. 032 až r. 035)</b>	<b>031</b>	113 536,24	8 670,71	122 206,95	223 444,18
552	Tvorba zákonných rezerv z prevádzkovej činnosti	032	93 701,74	8 670,71	102 372,45	84 179,39
553	Tvorba ostatných rezerv z prevádzkovej činnosti	033	3 802,46	0,00	3 802,46	102 227,79
557	Tvorba zákonných opravných položiek z prevádzkovej činnosti	034	0,00	0,00	0,00	0,00
558	Tvorba ostatných opravných položiek z prevádzkovej činnosti	035	16 032,04	0,00	16 032,04	37 037,00
	<b>Rezervy a opravné položky z finančnej činnosti (r. 037+ r. 038)</b>	<b>036</b>	0,00	0,00	0,00	0,00

554	Tvorba rezerv z finančnej činnosti	037	0,00	0,00	0,00	0,00
559	Tvorba opravných položiek z finančnej činnosti	038	0,00	0,00	0,00	0,00
555	Zúčtovanie komplexných nákladov budúcich období	039	0,00	0,00	0,00	0,00
<b>56</b>	<b>Finančné náklady (r. 041 až r. 048)</b>	<b>040</b>	27 097,51	36 828,71	63 926,22	30 565,63
561	Predané cenné papiere a podiely	041	0,00	0,00	0,00	0,00
562	Úroky	042	0,00	0,00	0,00	0,00
563	Kurzové straty	043	36,46	38,70	75,16	0,00
564	Náklady na precenenie cenných papierov	044	0,00	0,00	0,00	0,00
566	Náklady na krátkodobý finančný majetok	045	0,00	0,00	0,00	0,00
567	Náklady na derivátové operácie	046	0,00	0,00	0,00	0,00
568	Ostatné finančné náklady	047	26 488,95	36 750,01	63 238,96	30 565,63
569	Manká a škody na finančnom majetku	048	572,10	40,00	612,10	0,00
<b>57</b>	<b>Mimoriadne náklady (r. 050 až r. 053)</b>	<b>049</b>	0,00	0,00	0,00	0,00
572	Škody	050	0,00	0,00	0,00	0,00
574	Tvorba rezerv	051	0,00	0,00	0,00	0,00
578	Ostatné mimoriadne náklady	052	0,00	0,00	0,00	0,00
579	Tvorba opravných položiek	053	0,00	0,00	0,00	0,00
<b>58</b>	<b>Náklady na transfery a náklady z odvodu príjmov (r. 055 až r. 063)</b>	<b>054</b>	0,00	0,00	0,00	0,00
581	Náklady na transfery zo štátneho rozpočtu do štátnych rozpočtových organizácií a príspevkových organizácií	055	0,00	0,00	0,00	0,00
582	Náklady na transfery zo štátneho rozpočtu ostatným subjektom verejnej správy	056	0,00	0,00	0,00	0,00
583	Náklady na transfery zo štátneho rozpočtu subjektom mimo verejnej správy	057	0,00	0,00	0,00	0,00
584	Náklady na transfery z rozpočtu obce alebo z rozpočtu vyššieho územného celku do rozpočtových organizácií a príspevkových organizácií zriadených obcou alebo vyšším územným celkom	058	0,00	0,00	0,00	0,00
585	Náklady na transfery z rozpočtu obce alebo z rozpočtu vyššieho územného celku ostatným subjektom verejnej správy	059	0,00	0,00	0,00	0,00
586	Náklady na transfery z rozpočtu obce alebo z rozpočtu vyššieho územného celku subjektom mimo verejnej správy	060	0,00	0,00	0,00	0,00
587	Náklady na ostatné transfery	061	0,00	0,00	0,00	0,00
588	Náklady z odvodu príjmov	062	0,00	0,00	0,00	0,00
589	Náklady z budúceho odvodu príjmov	063	0,00	0,00	0,00	0,00
<b>Účtové skupiny 50 - 58</b>		<b>064</b>	13 723 563,85	2 515 533,50	16 239 097,35	14 135 118,04



**Správa telovýchovných a rekreačných zariadení hlavného mesta Slovenskej republiky Bratislavy**  
Hospodárenie príspevkovej organizácie HM Bratislavy za rok 2025

Číslo účtu alebo skupiny	Výnosy, daň z príjmov a výsledok hospodárenia	Číslo riadku	2025			2024
			Hlavná činnosť	Podnikateľská činnosť	Spolu	
a	b	c	1	2	3	4
<b>60</b>	<b>Tržby za vlastné výkony a tovar (r. 066 až r. 068)</b>	<b>065</b>	4 412 617,22	2 799 258,24	7 211 875,46	6 249 721,87
601	Tržby za vlastné výrobky	066	0,00	0,00	0,00	0,00
602	Tržby z predaja služieb	067	4 412 617,22	1 593 339,79	6 005 957,01	5 784 601,38
604, 607	Tržby za tovar, Výnosy z nehnuteľnosti na predaj	068	0,00	1 205 918,45	1 205 918,45	465 120,49
<b>61</b>	<b>Zmena stavu vnútroorganizačných zásob (r. 070 až r. 073) (+/-)</b>	<b>069</b>	0,00	0,00	0,00	0,00
611	Zmena stavu nedokončenej výroby	070	0,00	0,00	0,00	0,00
612	Zmena stavu polotovarov	071	0,00	0,00	0,00	0,00
613	Zmena stavu výrobkov	072	0,00	0,00	0,00	0,00
614	Zmena stavu zvierat	073	0,00	0,00	0,00	0,00
<b>62</b>	<b>Aktivácia (r. 075 až r. 078)</b>	<b>074</b>	0,00	0,00	0,00	0,00
621	Aktivácia materiálu a tovaru	075	0,00	0,00	0,00	0,00
622	Aktivácia vnútroorganizačných služieb	076	0,00	0,00	0,00	0,00
623	Aktivácia dlhodobého nehmotného majetku	077	0,00	0,00	0,00	0,00
624	Aktivácia dlhodobého hmotného majetku	078	0,00	0,00	0,00	0,00
<b>63</b>	<b>Daňové a colné výnosy a výnosy z poplatkov (r. 080 až r. 082)</b>	<b>079</b>	0,00	0,00	0,00	0,00
631	Daňové a colné výnosy štátu	080	0,00	0,00	0,00	0,00
632	Daňové výnosy samosprávy	081	0,00	0,00	0,00	0,00
633	Výnosy z poplatkov	082	0,00	0,00	0,00	0,00
<b>64</b>	<b>Ostatné výnosy z prevádzkovej činnosti (r. 084 až r. 089)</b>	<b>083</b>	671 132,58	86 375,07	757 507,65	862 500,60
641	Tržby z predaja dlhodobého nehmotného majetku a dlhodobého hmotného majetku	084	0,00	0,00	0,00	558,33
642	Tržby z predaja materiálu	085	0,00	0,00	0,00	0,00
644	Zmluvné pokuty, penále a úroky z omeškania	086	14 337,97	10 698,05	25 036,02	155 299,69
645	Ostatné pokuty, penále a úroky z omeškania	087	31 250,47	0,00	31 250,47	15 103,79
646	Výnosy z odpísaných pohľadávok	088	0,00	0,00	0,00	0,00
648	Ostatné výnosy z prevádzkovej činnosti	089	625 544,14	75 677,02	701 221,16	691 538,79
<b>65</b>	<b>Zúčtovanie rezerv a opravných položiek z prevádzkovej činnosti a finančnej činnosti a zúčtovanie časového rozlíšenia (r. 091 + r. 096 + r. 099)</b>	<b>090</b>	219 554,57	22 640,51	242 195,08	158 250,13
	<b>Zúčtovanie rezerv a opravných položiek z prevádzkovej činnosti (r. 092 až r. 095)</b>	<b>091</b>	219 554,57	22 640,51	242 195,08	158 250,13
652	Zúčtovanie zákonných rezerv z prevádzkovej činnosti	092	78 779,21	5 400,18	84 179,39	82 982,20
653	Zúčtovanie ostatných rezerv z prevádzkovej činnosti	093	37 820,49	3 901,46	41 721,95	45 439,23
657	Zúčtovanie zákonných opravných položiek z prevádzkovej činnosti	094	0,00	0,00	0,00	0,00
658	Zúčtovanie ostatných opravných položiek z prevádzkovej činnosti	095	102 954,87	13 338,87	116 293,74	29 828,70
	<b>Zúčtovanie rezerv a opravných položiek z finančnej činnosti (r. 097 + r. 098)</b>	<b>096</b>	0,00	0,00	0,00	0,00
654	Zúčtovanie rezerv z finančnej činnosti	097	0,00	0,00	0,00	0,00

659	Zúčtovanie opravných položiek z finančnej činnosti	098	0,00	0,00	0,00	0,00
655	Zúčtovanie komplexných nákladov budúcich období	099	0,00	0,00	0,00	0,00
<b>66</b>	<b>Finančné výnosy (r. 101 až r. 108)</b>	<b>100</b>	0,00	0,00	0,00	0,00
661	Tržby z predaja cenných papierov a podielov	101	0,00	0,00	0,00	0,00
662	Úroky	102	0,00	0,00	0,00	0,00
663	Kurzové zisky	103	0,00	0,00	0,00	0,00
664	Výnosy z precenenia cenných papierov	104	0,00	0,00	0,00	0,00
665	Výnosy z dlhodobého finančného majetku	105	0,00	0,00	0,00	0,00
666	Výnosy z krátkodobého finančného majetku	106	0,00	0,00	0,00	0,00
667	Výnosy z derivátových operácií	107	0,00	0,00	0,00	0,00
668	Ostatné finančné výnosy	108	0,00	0,00	0,00	0,00
<b>67</b>	<b>Mimoriadne výnosy (r. 110 až r. 113)</b>	<b>109</b>	0,00	0,00	0,00	0,00
672	Náhrady škôd	110	0,00	0,00	0,00	0,00
674	Zúčtovanie rezerv	111	0,00	0,00	0,00	0,00
678	Ostatné mimoriadne výnosy	112	0,00	0,00	0,00	0,00
679	Zúčtovanie opravných položiek	113	0,00	0,00	0,00	0,00
<b>68</b>	<b>Výnosy z transferov a rozpočtových príjmov v štátnych rozpočtových organizáciách a príspevkových organizáciách (r. 115 až r. 123)</b>	<b>114</b>	0,00	0,00	0,00	0,00
681	Výnosy z bežných transferov zo štátneho rozpočtu	115	0,00	0,00	0,00	0,00
682	Výnosy z kapitálových transferov zo štátneho rozpočtu	116	0,00	0,00	0,00	0,00
683	Výnosy z bežných transferov od ostatných subjektov verejnej správy	117	0,00	0,00	0,00	0,00
684	Výnosy z kapitálových transferov od ostatných subjektov verejnej správy	118	0,00	0,00	0,00	0,00
685	Výnosy z bežných transferov od Európskej únie	119	0,00	0,00	0,00	0,00
686	Výnosy z kapitálových transferov od Európskej únie	120	0,00	0,00	0,00	0,00
687	Výnosy z bežných transferov od ostatných subjektov mimo verejnej správy	121	0,00	0,00	0,00	0,00
688	Výnosy z kapitálových transferov od ostatných subjektov mimo verejnej správy	122	0,00	0,00	0,00	0,00
689	Výnosy z odvodu rozpočtových príjmov	123	0,00	0,00	0,00	0,00
<b>69</b>	<b>Výnosy z transferov a rozpočtových príjmov v obciach, vyšších územných celkoch a v rozpočtových organizáciách a príspevkových organizáciách zriadených obcou alebo vyšším územným celkom (r. 125 až r. 133)</b>	<b>124</b>	7 625 323,22	0,00	7 625 323,22	6 967 070,21
691	Výnosy z bežných transferov z rozpočtu obce alebo z rozpočtu vyššieho územného celku v rozpočtových organizáciách a príspevkových organizáciách zriadených obcou alebo vyšším územným celkom	125	3 816 496,00	0,00	3 816 496,00	3 479 616,94
692	Výnosy z kapitálových transferov z rozpočtu obce alebo z rozpočtu vyššieho územného celku v rozpočtových organizáciách a príspevkových organizáciách zriadených obcou alebo vyšším územným celkom	126	3 582 294,03	0,00	3 582 294,03	3 458 400,83

693	Výnosy samosprávy z bežných transferov zo štátneho rozpočtu a od iných subjektov verejnej správy	127	200 803,11	0,00	200 803,11	2 700,00
694	Výnosy samosprávy z kapitálových transferov zo štátneho rozpočtu a od iných subjektov verejnej správy	128	15 168,78	0,00	15 168,78	17 143,91
695	Výnosy samosprávy z bežných transferov od Európskej únie	129	0,00	0,00	0,00	0,00
696	Výnosy samosprávy z kapitálových transferov od Európskej únie	130	1 262,78	0,00	1 262,78	0,00
697	Výnosy samosprávy z bežných transferov od ostatných subjektov mimo verejnej správy	131	320,00	0,00	320,00	230,00
698	Výnosy samosprávy z kapitálových transferov od ostatných subjektov mimo verejnej správy	132	8 978,52	0,00	8 978,52	8 978,53
699	Výnosy samosprávy z odvodu rozpočtových príjmov	133	0,00	0,00	0,00	0,00
<b>Účtová trieda 6</b>		<b>134</b>	12 928 627,59	2 908 273,82	15 836 901,41	14 237 542,81
<b>Výsledok hospodárenia pred zdanením (r. 134 - r. 064) (+/-)</b>		<b>135</b>	-794 936,26	392 740,32	-402 195,94	102 424,77
591	Splatná daň z príjmov	136	0,00	0,00	0,00	67 620,00
595	Dodatočne platená daň z príjmov	137	0,00	0,00	0,00	0,00
<b>Výsledok hospodárenia po zdanení</b>		<b>138</b>	-794 936,26	392 740,32	-402 195,94	34 804,77

## Zoologická záhrada

Hospodárenie príspevkovej organizácie HM Bratislavy za rok 2025

Číslo účtu alebo skupiny	Náklady	Číslo riadku	2025			2024
			Hlavná činnosť	Podnikateľská činnosť	Spolu	
a	b	c	1	2	3	4
<b>50</b>	<b>Spotrebované nákupy (r. 002 až r. 005)</b>	<b>001</b>	834 689,33	83 554,41	918 243,74	936 529,92
501	Spotreba materiálu	002	545 730,79	4 396,79	550 127,58	502 029,56
502	Spotreba energie	003	288 958,54	2 588,75	291 547,29	331 463,94
503	Spotreba ostatných neskladovateľných dodávok	004	0,00	0,00	0,00	0,00
504, 507	Predaný tovar, Predaná nehnuteľnosť	005	0,00	76 568,87	76 568,87	103 036,42
<b>51</b>	<b>Služby (r. 007 až r. 010)</b>	<b>006</b>	563 602,74	19 596,66	583 199,40	609 558,44
511	Opravy a udržiavanie	007	60 929,44	0,00	60 929,44	145 106,42
512	Cestovné	008	9 774,37	0,00	9 774,37	13 310,86
513	Náklady na reprezentáciu	009	9 680,77	0,00	9 680,77	5 250,91
518	Ostatné služby	010	483 218,16	19 596,66	502 814,82	445 890,25
<b>52</b>	<b>Osobné náklady (r. 012 až r. 016)</b>	<b>011</b>	2 220 925,55	124 004,56	2 344 930,11	2 128 499,46
521	Mzdové náklady	012	1 568 234,74	80 195,93	1 648 430,67	1 513 104,75
524	Zákonné sociálne poistenie	013	535 581,03	38 998,44	574 579,47	527 510,15
525	Ostatné sociálne poistenie	014	11 122,94	1 147,99	12 270,93	11 352,07
527	Zákonné sociálne náklady	015	105 762,79	3 662,20	109 424,99	76 226,42
528	Ostatné sociálne náklady	016	224,05	0,00	224,05	306,07
<b>53</b>	<b>Dane a poplatky (r. 018 až r. 020)</b>	<b>017</b>	25 839,49	1 785,16	27 624,65	28 531,94
531	Daň z motorových vozidiel	018	0,00	0,00	0,00	0,00
532	Daň z nehnuteľnosti	019	76,80	0,00	76,80	76,80
538	Ostatné dane a poplatky	020	25 762,69	1 785,16	27 547,85	28 455,14
<b>54</b>	<b>Ostatné náklady na prevádzkovú činnosť (r. 022 až r. 028)</b>	<b>021</b>	35 915,06	567,20	36 482,26	100 251,60
541	Zostatková cena predaného dlhodobého nehmotného majetku a dlhodobého hmotného majetku	022	0,00	0,00	0,00	0,00
542	Predaný materiál	023	0,00	0,00	0,00	0,00
544	Zmluvné pokuty, penále a úroky z omeškania	024	76,51	0,00	76,51	0,00
545	Ostatné pokuty, penále a úroky z omeškania	025	0,00	0,00	0,00	403,96
546	Odpis pohľadávky	026	1 617,61	0,00	1 617,61	0,00
548	Ostatné náklady na prevádzkovú činnosť	027	33 889,29	47,10	33 936,39	99 684,27
549	Manká a škody	028	331,65	520,10	851,75	163,37
<b>55</b>	<b>Odpisy, rezervy a opravné položky z prevádzkovej činnosti a finančnej činnosti a zúčtovanie časového rozlíšenia (r. 030 + r. 031 + r. 036 + r. 039)</b>	<b>029</b>	432 375,31	9 081,09	441 456,40	475 799,74
551	Odpisy dlhodobého nehmotného majetku a dlhodobého hmotného majetku	030	432 346,71	0,00	432 346,71	463 143,02
	<b>Rezervy a opravné položky z prevádzkovej činnosti (r. 032 až r. 035)</b>	<b>031</b>	28,60	9 081,09	9 109,69	12 656,72
552	Tvorba zákonných rezerv z prevádzkovej činnosti	032	0,00	9 081,09	9 081,09	0,00
553	Tvorba ostatných rezerv z prevádzkovej činnosti	033	0,00	0,00	0,00	12 656,72
557	Tvorba zákonných opravných položiek z prevádzkovej činnosti	034	0,00	0,00	0,00	0,00
558	Tvorba ostatných opravných položiek z prevádzkovej činnosti	035	28,60	0,00	28,60	0,00
	<b>Rezervy a opravné položky z finančnej činnosti (r. 037+ r. 038)</b>	<b>036</b>	0,00	0,00	0,00	0,00

554	Tvorba rezerv z finančnej činnosti	037	0,00	0,00	0,00	0,00
559	Tvorba opravných položiek z finančnej činnosti	038	0,00	0,00	0,00	0,00
555	Zúčtovanie komplexných nákladov budúcich období	039	0,00	0,00	0,00	0,00
<b>56</b>	<b>Finančné náklady (r. 041 až r. 048)</b>	<b>040</b>	1 409,98	0,00	1 409,98	1 703,87
561	Predané cenné papiere a podiely	041	0,00	0,00	0,00	0,00
562	Úroky	042	0,00	0,00	0,00	0,00
563	Kurzové straty	043	142,17	0,00	142,17	302,99
564	Náklady na precenenie cenných papierov	044	0,00	0,00	0,00	0,00
566	Náklady na krátkodobý finančný majetok	045	0,00	0,00	0,00	0,00
567	Náklady na derivátové operácie	046	0,00	0,00	0,00	0,00
568	Ostatné finančné náklady	047	1 267,81	0,00	1 267,81	1 400,88
569	Manká a škody na finančnom majetku	048	0,00	0,00	0,00	0,00
<b>57</b>	<b>Mimoriadne náklady (r. 050 až r. 053)</b>	<b>049</b>	0,00	0,00	0,00	0,00
572	Škody	050	0,00	0,00	0,00	0,00
574	Tvorba rezerv	051	0,00	0,00	0,00	0,00
578	Ostatné mimoriadne náklady	052	0,00	0,00	0,00	0,00
579	Tvorba opravných položiek	053	0,00	0,00	0,00	0,00
<b>58</b>	<b>Náklady na transfery a náklady z odvodu príjmov (r. 055 až r. 063)</b>	<b>054</b>	0,00	0,00	0,00	0,00
581	Náklady na transfery zo štátneho rozpočtu do štátnych rozpočtových organizácií a príspevkových organizácií	055	0,00	0,00	0,00	0,00
582	Náklady na transfery zo štátneho rozpočtu ostatným subjektom verejnej správy	056	0,00	0,00	0,00	0,00
583	Náklady na transfery zo štátneho rozpočtu subjektom mimo verejnej správy	057	0,00	0,00	0,00	0,00
584	Náklady na transfery z rozpočtu obce alebo z rozpočtu vyššieho územného celku do rozpočtových organizácií a príspevkových organizácií zriadených obcou alebo vyšším územným celkom	058	0,00	0,00	0,00	0,00
585	Náklady na transfery z rozpočtu obce alebo z rozpočtu vyššieho územného celku ostatným subjektom verejnej správy	059	0,00	0,00	0,00	0,00
586	Náklady na transfery z rozpočtu obce alebo z rozpočtu vyššieho územného celku subjektom mimo verejnej správy	060	0,00	0,00	0,00	0,00
587	Náklady na ostatné transfery	061	0,00	0,00	0,00	0,00
588	Náklady z odvodu príjmov	062	0,00	0,00	0,00	0,00
589	Náklady z budúceho odvodu príjmov	063	0,00	0,00	0,00	0,00
<b>Účtové skupiny 50 - 58</b>		<b>064</b>	4 114 757,46	238 589,08	4 353 346,54	4 280 874,97

## Zoologická záhrada

Hospodárenie príspevkovej organizácie HM Bratislavy za rok 2025

Číslo účtu alebo skupiny	Výnosy, daň z príjmov a výsledok hospodárenia	Číslo riadku	2025			2024
			Hlavná činnosť	Podnikateľská činnosť	Spolu	
a	b	c	1	2	3	4
<b>60</b>	<b>Tržby za vlastné výkony a tovar (r. 066 až r. 068)</b>	<b>065</b>	1 691 217,52	163 345,95	1 854 563,47	2 045 092,60
601	Tržby za vlastné výrobky	066	3 300,00	0,00	3 300,00	7 380,00
602	Tržby z predaja služieb	067	1 687 917,52	3 378,39	1 691 295,91	1 824 693,40
604, 607	Tržby za tovar, Výnosy z nehnuteľnosti na predaj	068	0,00	159 967,56	159 967,56	213 019,20
<b>61</b>	<b>Zmena stavu vnútroorganizačných zásob (r. 070 až r. 073) (+/-)</b>	<b>069</b>	-4 891,09	0,00	-4 891,09	4 612,10
611	Zmena stavu nedokončenej výroby	070	0,00	0,00	0,00	0,00
612	Zmena stavu polotovarov	071	0,00	0,00	0,00	0,00
613	Zmena stavu výrobkov	072	0,00	0,00	0,00	0,00
614	Zmena stavu zvierat	073	-4 891,09	0,00	-4 891,09	4 612,10
<b>62</b>	<b>Aktivácia (r. 075 až r. 078)</b>	<b>074</b>	11 239,41	0,00	11 239,41	6 582,71
621	Aktivácia materiálu a tovaru	075	11 239,41	0,00	11 239,41	6 582,71
622	Aktivácia vnútroorganizačných služieb	076	0,00	0,00	0,00	0,00
623	Aktivácia dlhodobého nehmotného majetku	077	0,00	0,00	0,00	0,00
624	Aktivácia dlhodobého hmotného majetku	078	0,00	0,00	0,00	0,00
<b>63</b>	<b>Daňové a colné výnosy a výnosy z poplatkov (r. 080 až r. 082)</b>	<b>079</b>	0,00	0,00	0,00	0,00
631	Daňové a colné výnosy štátu	080	0,00	0,00	0,00	0,00
632	Daňové výnosy samosprávy	081	0,00	0,00	0,00	0,00
633	Výnosy z poplatkov	082	0,00	0,00	0,00	0,00
<b>64</b>	<b>Ostatné výnosy z prevádzkovej činnosti (r. 084 až r. 089)</b>	<b>083</b>	97 469,16	76 881,08	174 350,24	134 582,11
641	Tržby z predaja dlhodobého nehmotného majetku a dlhodobého hmotného majetku	084	0,00	0,00	0,00	0,00
642	Tržby z predaja materiálu	085	0,00	0,00	0,00	0,00
644	Zmluvné pokuty, penále a úroky z omeškania	086	0,00	0,00	0,00	0,00
645	Ostatné pokuty, penále a úroky z omeškania	087	0,00	0,00	0,00	0,00
646	Výnosy z odpísaných pohľadávok	088	0,00	0,00	0,00	0,00
648	Ostatné výnosy z prevádzkovej činnosti	089	97 469,16	76 881,08	174 350,24	134 582,11
<b>65</b>	<b>Zúčtovanie rezerv a opravných položiek z prevádzkovej činnosti a finančnej činnosti a zúčtovanie časového rozlíšenia (r. 091 + r. 096 + r. 099)</b>	<b>090</b>	23 358,97	0,00	23 358,97	32 744,37
	<b>Zúčtovanie rezerv a opravných položiek z prevádzkovej činnosti (r. 092 až r. 095)</b>	<b>091</b>	23 358,97	0,00	23 358,97	32 744,37
652	Zúčtovanie zákonných rezerv z prevádzkovej činnosti	092	7 599,00	0,00	7 599,00	6 209,96
653	Zúčtovanie ostatných rezerv z prevádzkovej činnosti	093	14 142,36	0,00	14 142,36	26 534,41
657	Zúčtovanie zákonných opravných položiek z prevádzkovej činnosti	094	0,00	0,00	0,00	0,00
658	Zúčtovanie ostatných opravných položiek z prevádzkovej činnosti	095	1 617,61	0,00	1 617,61	0,00
	<b>Zúčtovanie rezerv a opravných položiek z finančnej činnosti (r. 097 + r. 098)</b>	<b>096</b>	0,00	0,00	0,00	0,00
654	Zúčtovanie rezerv z finančnej činnosti	097	0,00	0,00	0,00	0,00

659	Zúčtovanie opravných položiek z finančnej činnosti	098	0,00	0,00	0,00	0,00
655	Zúčtovanie komplexných nákladov budúcich období	099	0,00	0,00	0,00	0,00
<b>66</b>	<b>Finančné výnosy (r. 101 až r. 108)</b>	<b>100</b>	0,00	0,00	0,00	13,45
661	Tržby z predaja cenných papierov a podielov	101	0,00	0,00	0,00	0,00
662	Úroky	102	0,00	0,00	0,00	0,00
663	Kurzové zisky	103	0,00	0,00	0,00	13,45
664	Výnosy z precenenia cenných papierov	104	0,00	0,00	0,00	0,00
665	Výnosy z dlhodobého finančného majetku	105	0,00	0,00	0,00	0,00
666	Výnosy z krátkodobého finančného majetku	106	0,00	0,00	0,00	0,00
667	Výnosy z derivátových operácií	107	0,00	0,00	0,00	0,00
668	Ostatné finančné výnosy	108	0,00	0,00	0,00	0,00
<b>67</b>	<b>Mimoriadne výnosy (r. 110 až r. 113)</b>	<b>109</b>	0,00	0,00	0,00	0,00
672	Náhrady škôd	110	0,00	0,00	0,00	0,00
674	Zúčtovanie rezerv	111	0,00	0,00	0,00	0,00
678	Ostatné mimoriadne výnosy	112	0,00	0,00	0,00	0,00
679	Zúčtovanie opravných položiek	113	0,00	0,00	0,00	0,00
<b>68</b>	<b>Výnosy z transferov a rozpočtových príjmov v štátnych rozpočtových organizáciách a príspevkových organizáciách (r. 115 až r. 123)</b>	<b>114</b>	0,00	0,00	0,00	0,00
681	Výnosy z bežných transferov zo štátneho rozpočtu	115	0,00	0,00	0,00	0,00
682	Výnosy z kapitálových transferov zo štátneho rozpočtu	116	0,00	0,00	0,00	0,00
683	Výnosy z bežných transferov od ostatných subjektov verejnej správy	117	0,00	0,00	0,00	0,00
684	Výnosy z kapitálových transferov od ostatných subjektov verejnej správy	118	0,00	0,00	0,00	0,00
685	Výnosy z bežných transferov od Európskej únie	119	0,00	0,00	0,00	0,00
686	Výnosy z kapitálových transferov od Európskej únie	120	0,00	0,00	0,00	0,00
687	Výnosy z bežných transferov od ostatných subjektov mimo verejnej správy	121	0,00	0,00	0,00	0,00
688	Výnosy z kapitálových transferov od ostatných subjektov mimo verejnej správy	122	0,00	0,00	0,00	0,00
689	Výnosy z odvodu rozpočtových príjmov	123	0,00	0,00	0,00	0,00
<b>69</b>	<b>Výnosy z transferov a rozpočtových príjmov v obciach, vyšších územných celkoch a v rozpočtových organizáciách a príspevkových organizáciách zriadených obcou alebo vyšším územným celkom (r. 125 až r. 133)</b>	<b>124</b>	2 686 899,86	0,00	2 686 899,86	2 437 355,50
691	Výnosy z bežných transferov z rozpočtu obce alebo z rozpočtu vyššieho územného celku v rozpočtových organizáciách a príspevkových organizáciách zriadených obcou alebo vyšším územným celkom	125	2 223 566,00	0,00	2 223 566,00	2 124 065,31
692	Výnosy z kapitálových transferov z rozpočtu obce alebo z rozpočtu vyššieho územného celku v rozpočtových organizáciách a príspevkových organizáciách zriadených obcou alebo vyšším územným celkom	126	276 890,21	0,00	276 890,21	267 655,04

693	Výnosy samosprávy z bežných transferov zo štátneho rozpočtu a od iných subjektov verejnej správy	127	94 750,55	0,00	94 750,55	0,00
694	Výnosy samosprávy z kapitálových transferov zo štátneho rozpočtu a od iných subjektov verejnej správy	128	15 017,77	0,00	15 017,77	17 058,88
695	Výnosy samosprávy z bežných transferov od Európskej únie	129	0,00	0,00	0,00	0,00
696	Výnosy samosprávy z kapitálových transferov od Európskej únie	130	0,00	0,00	0,00	0,00
697	Výnosy samosprávy z bežných transferov od ostatných subjektov mimo verejnej správy	131	48 917,77	0,00	48 917,77	12 938,77
698	Výnosy samosprávy z kapitálových transferov od ostatných subjektov mimo verejnej správy	132	27 757,56	0,00	27 757,56	15 637,50
699	Výnosy samosprávy z odvodu rozpočtových príjmov	133	0,00	0,00	0,00	0,00
<b>Účtová trieda 6</b>		<b>134</b>	4 505 293,83	240 227,03	4 745 520,86	4 660 982,84
<b>Výsledok hospodárenia pred zdanením (r. 134 - r. 064) (+/-)</b>		<b>135</b>	390 536,37	1 637,95	392 174,32	380 107,87
591	Splatná daň z príjmov	136	0,00	453,19	453,19	1 936,25
595	Dodatočne platená daň z príjmov	137	0,00	0,00	0,00	0,00
<b>Výsledok hospodárenia po zdanení</b>		<b>138</b>	390 536,37	1 184,76	391 721,13	378 171,62



## **VI. PRÍLOHY**

CELKOM					79 705 471	83 672 921	74 477 002,92	
P/PP/PR	COFOG	EK	Názov (odd/RO/PO)	Popis investičnej akcie	Projekt ID	Schválený rozpočet na rok 2025	Upravený rozpočet k 31.12.2025	Čerpanie k 31.12.2025
001.01.01	04.5.1	720	Oddelenie hromadnej dopravy	DPB: Modernizácia údržbovej základne - 3. etapa, vozovňa Krasňany	189	2 836 278	2 799 313	2 792 737,80
001.01.01	04.5.1	720	Oddelenie hromadnej dopravy	DPB: Kapitálové projekty do 200 000 eur	9934	600 000	814 450	813 881,02
001.01.01	04.5.1	720	Oddelenie hromadnej dopravy	TT Patrónka - Kramáre -Hl. stanica	2194	280 500	36 410	36 410,00
001.01.01	04.5.1	720	Oddelenie hromadnej dopravy	TT Trenčianska - Hraničná	216	147 000	324 576	324 576,00
001.01.01	04.5.1	720	Oddelenie hromadnej dopravy	TT Bulharska - Galvaniho	1341	20 265	107 154	107 153,60
001.01.01	04.5.1	720	Oddelenie hromadnej dopravy	TT Autobusová stanica - Nové SND	219	42 900	7 200	-
001.01.01	04.5.1	720	Oddelenie hromadnej dopravy	DPB: Nákup kĺbových autobusov na dieslový/CNG pohon	2238	-	525 600	525 600,00
001.01.01	04.5.1	720	Oddelenie hromadnej dopravy	Nová TT Patrónka - Riviéra	220	-	7 840	7 840,00
001.02.02	04.5.1	710	Oddelenie správy a údržby technických objektov	CSS: rekonštrukcia a modernizácia	1062	-	100 000	96 656,84
002.02.01	04.5.1	710	Oddelenie dopravných stavieb	Petržalská os: návrh chodníkov a cyklochodníkov	679	300 000	500 000	451 815,90
002.02.01	04.5.1	710	Oddelenie dopravných stavieb	Revitalizácia Železnej studničky: Promenáda Železná studnička	57	-	115 000	113 652,00
002.02.01	04.5.1	710	Oddelenie správy a údržby ciest	SIH- Modernizácie ciest - Šancová	2580	970 230	-	
002.02.01	04.5.1	710	Oddelenie správy a údržby ciest	Modernizácia Púchovskej cesta II/502	2580	-	205 000	204 666,04
002.02.01	04.5.1	710	Oddelenie správy a údržby technických objektov	Most v osade Poľný mlyn cez potok Mláka - 505-005	2273	400 000	180 000	180 000,00
002.02.01	04.5.1	710	Oddelenie správy a údržby technických objektov	Most cez potok Mláka na ceste k VW - 505-002	2273	400 000	270 000	269 982,29
002.02.01	04.5.1	710	Oddelenie správy a údržby technických objektov	Most Apollo- montáž 2ks výťahov	2506	-	14 560	14 560,00
002.02.01	04.5.1	710	Oddelenie správy a údržby technických objektov	Podchod Patrónka, výmena pohyblivých schodov a nový výťah	2175	-	121 974	21 973,40
002.02.01	04.5.1	710	Oddelenie správy a údržby technických objektov	Sanácia havarijného stavu na Devínskej ceste - Nad ostrovom	2585	-	500 000	499 949,13
002.02.01	04.5.1	710	Oddelenie dopravných stavieb	Mimoúrovňové križovanie Bojnická	557	225 000	175 000	154 586,40
002.02.01	04.5.1	710	Oddelenie dopravných stavieb	Sanácia havarijného stavu múrov na Podkolibskej	2211	45 000	70 000	53 143,21
002.02.01	04.5.1	710	Oddelenie dopravných stavieb	Sanácia havarijného stavu na Devínskej ceste - Nad ostrovom	2585	-	474 330	252 099,76
002.02.01	04.5.1	710	Oddelenie dopravných stavieb	Nákup hardvéru (HW) a softvéru (SW)	9911	-	-	
002.02.01	04.5.1	710	Oddelenie správy a údržby ciest	Modernizácia ciest a komunikácií	1488	3 000 000	3 375 727	2 423 636,29
002.02.01	04.5.1	710	Oddelenie správy a údržby ciest	Modernizácia ciest a komunikácií- prestupné uzly	9018	-	285 000	204 945,64
002.02.01	04.5.1	710	Oddelenie správy a údržby ciest	Modernizácia ciest a komunikácií pre mestské časti	9019	-	484 714	484 617,01
002.02.01	04.5.1	710	Oddelenie správy a údržby technických objektov	Most na Hradskej ulici cez Malý Dunaj	2273	750 000	4 352 279	4 044 047,80
002.02.01	04.5.1	710	Oddelenie dopravného značenia	Vybudovanie cyklotrasy Devínska cesta	2555		35 000	34 999,76
002.02.01	04.5.1	710	Oddelenie dopravných stavieb	Malé dopravné stavby	9910	648 000	730 000	552 976,85
002.02.01	04.5.1	720	Oddelenie dopravných stavieb	Malé dopravné stavby	9910		220 000	161 059,04
002.02.01	04.5.1	710	Oddelenie dopravných stavieb	Dobudovanie chodníka a priechodu pre chodcov na Kremelskej ulici	2550	300 000	180 000	168 788,86
002.02.01	04.5.1	710	Oddelenie dopravných stavieb	Vybudovanie CCS na ul. Šancová v križovatke ulíc Beskydská - Ľadová	2552	120 000	80 000	79 315,32
002.02.01	04.5.1	710	Oddelenie dopravných stavieb	Chodník a verejné osvetlenie Staré Grunty	46	45 000	-	
002.02.01	04.5.1	710	Oddelenie dopravných stavieb	Priecestie Trnavskej a Ivánskej cesty	1146	7 500	-	
002.02.01	04.5.1	710	Oddelenie dopravných stavieb	Petržalská os: lávky	1134	10 000	1 000	725,00
002.02.01	04.5.1	710	Oddelenie dopravných stavieb	Vnútroblok Pavlova	36	30 000	-	
002.02.01	04.5.1	710	Oddelenie dopravných stavieb	Rekonštrukcia objektu v Záhorskej Bystrici - inžinierske siete	40	67 500	-	
002.02.01	04.5.1	710	Oddelenie dopravných stavieb	Nové zástavky MHD Panónska cesta a nové chodníky (Narnia)	330		-	
002.02.01	04.5.1	710	Oddelenie dopravných stavieb	Rozšírenie vstupnej cestnej komunikácie do Čunova	60	-	40 000	
002.02.01	04.5.1	710	Oddelenie koordinácie výstavby	CSS v križovatke Saratovská a Pri kríži k.ú. Dúbravka	2501	-	130 000	
002.02.03	04.5.1	710	Oddelenie pešej a cyklickej dopravy	Rekonštrukcia a budovanie cyklickej infraštruktúry	9902	1 500 000	365 535	318 944,81
002.02.03	04.5.1	710	Oddelenie pešej a cyklickej dopravy	Cyklosčítače	1026	60 000	60 000	45 826,00
002.02.03	04.5.1	710	Oddelenie pešej a cyklickej dopravy	R17 Prievozská radiála – Dunajská, Mlynské Nivy (Rajská - Továrenská)	2598	-	529 783	529 781,15
002.02.03	04.5.1	710	Oddelenie pešej a cyklickej dopravy	Cyklo: O7 7.okruh, most ponad ŽSR (Lamač, Dúbravka)	2128	-	500	
002.02.03	04.5.1	710	Oddelenie pešej a cyklickej dopravy	Cyklo: R12 Lamačská radiála, Ostružinový chodník, Zidiny (Cesta mládeže, Valentína Matruku)	2123	-	558 070	525 184,51
002.02.03	04.5.1	710	Oddelenie pešej a cyklickej dopravy	Cyklo: S480 Spojka Hrádza - Dolnozemská (Ekonomická univerzita - Starohájska)	2614	-	-	
002.02.03	04.5.1	710	Oddelenie pešej a cyklickej dopravy	Cyklo: R33 Podkarpatská radiála-Horská, Muštova (Sliačska-Otonelova)	2201	-	255 626	208 068,35
002.02.03	04.5.1	710	Oddelenie pešej a cyklickej dopravy	Cyklo: O2 Rázusovo nábrežie, Námestie Ľudovíta Štúra (SNG - zastávka Nám. Ľ. Štúra)	2597	-	30 000	
002.02.03	04.5.1	710	Oddelenie pešej a cyklickej dopravy	Cyklo: R18 Petržalská radiála - Ovocná, Balkánska (Jarovce - Rusovce)	2615	-	650 756	166 100,83
002.02.03	04.5.1	710	Oddelenie pešej a cyklickej dopravy	Cyklo: O6 6. okruh - Harmincova (M. Sch. Trnavského - Polianky)	2112	-	25 707	

002.02.03	04.5.1	710	Oddelenie pešej a cyklickej dopravy	Cyklo: Križovatka Bosáková - Jantárová - Farského	2613	-	50 979	50 978,28
002.02.03	04.5.1	710	Oddelenie pešej a cyklickej dopravy	Cyklo: R17 Prievozská radiála, Mlynské Nivy	2124	-	25 425	25 424,10
002.02.03	04.5.1	710	Oddelenie pešej a cyklickej dopravy	Cyklo: R51 Devínska radiála - Nábřežie Ľ. Kadnára (Most Lafranconi - klub Mark Twain), stavba	2115	-	4 500	
002.02.03	04.5.1	710	Oddelenie pešej a cyklickej dopravy	Cyklo: 05 5 okruh - Opavská (Limbová - Stromová)	2110	-	51 045	12 443,80
002.02.03	04.5.1	710	Oddelenie pešej a cyklickej dopravy	Cyklo: R55 Letisková radiála - Ivánska cesta (Trnavská cesta žel. priecestie - Galvaniho)	2107	-	30 000	29 927,82
002.02.03	04.5.1	710	Oddelenie pešej a cyklickej dopravy	Cyklo: R12 Lamačská radiála, Hodonínska (Na barinke, Záhorská Bystrica)	2129	-	18 955	
002.02.03	04.5.1	710	Oddelenie pešej a cyklickej dopravy	Cyklo: 1_15_01.2 Vrakuňa, Hradská (Vrakuňská cesta, Podpriehradná)	2127	-	475 761	464 757,90
002.02.03	04.5.1	710	Projektová kancelária - magistrát	Vybudovanie cyklotrasy Devínska cesta	2555	35 000	-	
002.02.04	04.5.1	710	Oddelenie parkovania	Špeciálne parkovacie zariadenia: parkomaty, rampové systémy a iné	2032	640 000	736 100	506 730,74
002.02.04	04.5.1	710	Oddelenie parkovania	Parkoviská (P+R) v lokalite Janíkov dvor	2215	750 000	444 100	51 890,71
002.02.04	04.5.1	710	Oddelenie dopravných stavieb	Zlaté piesky P+R	127	125 000	60 000	2 415,12
002.02.04	04.5.1	710	Oddelenie dopravných stavieb	Parkoviská (P+R) v lokalite Janíkov dvor	2215	-	57 450	57 441,00
002.02.04	04.5.1	710	Oddelenie parkovania	Líniové parkovisko P+R ZOO 2	2594	100 000	23 985	23 985,00
002.02.04	04.5.1	710	Oddelenie parkovania	Parkovací dom Saratovská	30	5 000	18 400	18 371,40
002.02.04	04.5.1	710	Oddelenie parkovania	Parkovací dom (P+R) Zlaté Piesky	987	2 000	2 000	
002.02.04	04.5.1	710	Oddelenie parkovania	Parkovací dom (P+R) ZOO	1112	5 000	85 414	9 593,76
002.02.04	04.5.1	710	Oddelenie parkovania	Parkovací dom Wolkrova	1128	5 000	18 500	7 608,76
002.02.04	04.5.1	710	Oddelenie parkovania	Majetkové vysporiadania	9916	18 000	8 000	1 365,32
002.02.04	04.5.1	720	Oddelenie parkovania	Implementácia parkovacej politiky	2047	-	181 000	180 745,01
002.02.04	04.5.1	710	Oddelenie parkovania	Rezidentský parkovací dom Topoľčianska	2606	-	2 501	
002.03.01	04.5.1	710	Oddelenie dopravných stavieb	Nová ET v Petržalke (2. časť): Bosáková ulica-Janíkov dvor	172	49 861 813	35 991 050	33 952 186,32
002.03.01	04.5.1	710	Oddelenie majetkových vzťahov	Nová ET v Petržalke (2. časť): Bosáková ulica-Janíkov dvor	172	165 000	165 000	
002.03.01	04.5.1	710	Oddelenie majetkových vzťahov	Nová ET Pribinova-Košická	989	1 436 250	89 982	
002.03.01	04.5.1	710	Oddelenie dopravných stavieb	Modernizácia ET Ružinovská radiála (realizácia)	236	472 500	277 000	51 869,10
002.03.01	04.5.1	710	Oddelenie dopravných stavieb	Nová TT Patrónka - Riviéra	220	-	3 344 400	3 069 902,90
002.03.01	04.5.1	710	Oddelenie dopravných stavieb	TT Bulharska - Galvaniho	1341	-	622 000	209 920,17
002.03.01	04.5.1	710	Projektová kancelária - sekcia dopravy	Predĺženie RR po TIOP Ružinov	893	150 000	-	
002.03.01	04.5.1	710	Projektová kancelária - sekcia dopravy	Modernizácia ET Vajnorská radiála	245	-	-	
002.03.01	04.5.1	710	Oddelenie majetkových vzťahov	Predĺženie RR po TIOP Ružinov	893	75 000	-	
002.03.01	04.5.1	710	Oddelenie majetkových vzťahov	Modernizácia ET Ružinovská radiála	236	45 000	55 000	53 666,77
002.03.01	04.5.1	710	Projektová kancelária - magistrát	Modernizácia ET Ružinovská radiála	236	30 000	15 000	
002.03.01	04.5.1	710	Projektová kancelária - sekcia dopravy	Modernizácia ET Ružinovská radiála	236	11 444	197 886	197 885,40
002.04.01	06.2.0	710	Oddelenie pozemných stavieb	Revitalizácia v okolí OD Centrum	2045	-	37 000	25 876,51
002.04.01	06.2.0	710	Oddelenie tvorby mestskej zelene	Nová ET v Petržalke (2. časť): Bosáková ulica-Janíkov dvor	172	123 750	308 690	304 327,64
002.04.01	06.2.0	710	Oddelenie tvorby mestskej zelene	Realizácia malých projektov vo verejných priestorov (OTMZ)	594	-	21 820	
002.04.01	06.2.0	710	Oddelenie stavieb verejných priestorov	Obnova NKP Kochova záhrada	2002	300 000	614 000	456 655,01
002.04.01	06.2.0	710	Oddelenie stavieb verejných priestorov	Revitalizácia parku na Dunajskej	616	37 500	37 500	37 499,87
002.04.01	06.2.0	710	Oddelenie stavieb verejných priestorov	Ulica Kataríny Brúderovej	2021	90 000	8 000	7 380,00
002.04.01	06.2.0	710	Oddelenie stavieb verejných priestorov	Revitalizácia v okolí OD Centrum	2045	37 500	-	
002.04.01	06.2.0	710	Oddelenie stavieb verejných priestorov	Živé námestie	58	956 250	480 493	449 323,45
002.04.01	06.2.0	710	Oddelenie stavieb verejných priestorov	Revitalizácia tranzitného priestoru - vozovňa Krasňany	942	375 000	109 593	109 578,63
002.04.01	06.2.0	710	Oddelenie stavieb verejných priestorov	Revitalizácia areálu jazera Rohlík	578	337 500	49 000	11 406,41
002.04.01	06.2.0	710	Oddelenie stavieb verejných priestorov	Revitalizácia Námestia slobody	19	-	55 000	54 950,25
002.04.01	06.2.0	710	Projektová kancelária - magistrát	Mesto pre deti: ZŠ s MŠ Jeséniova	2624	-	50 000	43 728,95
002.04.01	06.2.0	710	Projektová kancelária - magistrát	Mesto pre deti (Úprava okolia ZŠ Tbiliská - Mesto detí)	1506	225 000	123 050	116 659,53
002.04.01	06.2.0	710	Oddelenie stavieb verejných priestorov	Revitalizácia verejného priestoru Dom služieb v Dúbravke	827	157 500	470 000	300 639,42
002.04.01	06.2.0	710	Oddelenie stavieb verejných priestorov	Revitalizácia vnútrobloku Uzbecká	2564	112 500	112 500	
002.04.01	06.2.0	710	Oddelenie stavieb verejných priestorov	Revitalizácia Prüger-Wallnerovej záhrady	241	52 500	177 500	174 216,78
002.04.01	06.2.0	710	Oddelenie tvorby mestskej zelene	Veľkoobjemné kvetináče vo verejnom priestore	2205	37 500	62 000	60 811,20
002.04.01	06.2.0	710	Oddelenie stavieb verejných priestorov	Revitalizácia verejného priestoru Kazanská	946	22 500	22 500	15 786,87
002.04.01	06.2.0	710	Oddelenie stavieb verejných priestorov	Pamätník Novembra 1989	2553	-	400 000	399 986,17
002.04.01	06.2.0	710	Projektová kancelária - magistrát	Revitalizácia Námestia republiky v Petržalke	1498	15 000	30 750	30 750,00
002.04.01	06.2.0	710	Oddelenie tvorby mestskej zelene	Sysľovské polia	1462	30 000	59 433	54 286,45
002.04.01	06.2.0	710	Oddelenie stavieb verejných priestorov	Zastávky Zochova: Verejný priestor	134	-	-	

002.04.01	06.2.0	710	Oddelenie stavieb verejných priestorov	Park Antona Sroholca	934	-	-	
003.01.01	04.2.1	720	Oddelenie životného prostredia	Kontajnerové stojiská	9020	52 500	26 506	24 999,95
003.01.05	05.1.0	720	Oddelenie životného prostredia	Zberný dvor Lamač_dobudovanie a zavedenie do prevádzky	2460	-	8 000	8 000,00
003.02.01	06.4.0	710	Oddelenie sieťovej infraštruktúry	Rekonštrukcia a modernizácia verejného osvetlenia	319	10 000	210 000	170 377,69
003.03.01	03.1.0	710	Mestská polícia	Nákup motorových vozidiel	1072	97 500	144 600	144 489,35
003.03.01	03.1.0	710	Mestská polícia	MsP_ Nákup nových zariadení AED diód do áut /defibrilátor/	2595	-	16 400	16 334,40
004.02.01	08.2.0	720	Bratislavské kultúrne a informačné centrum	Kino ZORA: Rekonštrukcia	1133	40 000	-	
004.02.01	08.2.0	720	Bratislavské kultúrne a informačné centrum	Dom hudby - technické vybavenie	768	187 500	187 500	186 066,83
004.02.03	08.2.0	720	Galéria mesta Bratislava	Mirbachov palác	13	83 663	83 663	83 663,00
004.02.03	08.2.0	720	Galéria mesta Bratislava	Zbierkové predmety	1465	22 500	22 500	22 500,00
004.02.03	08.2.0	720	Galéria mesta Bratislava	Prístupný úrad, Primaciálne námestie a okolie	790	-	23 700	23 695,95
004.02.04	08.2.0	720	Múzeum mesta Bratislava	Hrad Devín Dynamická bariéra	2591	225 000	625 000	623 246,36
004.02.04	08.2.0	720	Múzeum mesta Bratislava	MMB: Rozvoj areálu hradu Devín	2274	-	36 553	36 553,00
004.03	04.2.2	720	Mestské lesy	Lesná cesta Malý Draždiak	2190	60 000	20 000	2 164,80
004.03	04.2.2	720	Mestské lesy	Verejné priestory Bratislava	1047	75 000	75 000	75 000,00
004.03	04.2.2	720	Mestské lesy	Strojové vybavenie (pracovná školka, vývozka, štiepkovač, motorová píla)	2190	54 750	54 750	54 750,00
004.04	08.2.0	720	Zoologická záhrada	ZOO: Voliery	1237	-	155 000	155 000,00
004.04	08.2.0	720	Zoologická záhrada	Nové chovné zariadenie makak, magot, supy a orlosupy (Karpatský les)	1243	187 500	473 000	473 000,00
004.05	08.1.0	720	Správa telovýchovných a rekreačných zariadení	Plaváreň Pasienky (25 m)	2551	337 500	837 500	837 500,00
004.05	08.1.0	720	Správa telovýchovných a rekreačných zariadení	Kúpalisko Rosnička - havarijný stav kľúčových technických zariadení	2546	675 000	1 075 000	1 075 000,00
004.05	08.1.0	720	Správa telovýchovných a rekreačných zariadení	Obnova a sprevádzkovanie areálu Mičurín - hlavná stavba (námestie, socha)	1143	-	-	
004.06	06.2.0	720	Marianum	Revitalizácia Sadu Janka Kráľa (fontána)	597		-	
004.09	05.1.0	720	Komunálny podnik	Technické zabezpečenie zimnej a letnej údržby (nové stroje a servis)	544	525 000	711 164	711 070,57
004.09	05.1.0	720	Komunálny podnik	Areál Technická 6 - haly B,C,D	755.2	375 000	99 000	98 620,20
004.09	05.1.0	720	Komunálny podnik	Bunkovisko - modulárny systém	1486	-	172 000	171 081,72
004.10	01.1.1	720	Bratislavské centrum služieb	Nákup hardvéru (HW) a softvéru (SW)	9911	60 000	44 000	30 991,60
005.02.01	09.5.0	710	ZUŠ Kowalského	Rekonštrukcia a debarierizácia Primaciálneho nám. a ďalších verejných priestranstiev	790	-	1 600	1 590,64
005.02.02	09.5.0	710	ZUŠ Ruppelta	Rekonštrukcia objektu NKP ZUŠ Panenská - Dom hudby	768	-	6 033	6 032,38
005.02.04	09.5.0	710	ZUŠ Exnárová	Obnova CVČ a ZUŠ (Keramická pec)	9901	-	4 744	4 743,50
005.04.01	01.1.1	720	PVŠS-školsťvo	Transfer mestským častiam na úseku školstva		-	211 539	211 539,00
006.01.01	10.2.0	710	Dom tretieho veku	Rekonštrukcia veľkokapacitného zariadenia Dom tretieho veku	2540	750 000	1 329 460	1 329 460,00
006.01.01	10.2.0	710	Dom tretieho veku	Protipožiarne opatrenia - EPS	2514	90 000	-	
006.01.01	10.2.0	710	Dom tretieho veku	Projektová dokumentáciu realizačný projekt požiarne vetranie	2514	-	64 540	64 540,00
006.01.04	10.2.0	710	Domov seniorov Archa	Rekonštrukcia priestorov kuchyne	2519	60 000	-	
006.01.04	10.2.0	710	Domov seniorov Archa	DSA_ Profesionálna práčka odpružená na 13,5 kg bielizne	2499	-	10 000	9 790,00
006.01.04	10.2.0	710	Domov seniorov Archa	DSA_skladový domček	2574	-	3 000	2 840,00
006.01.04	10.2.0	710	Domov seniorov Archa	DSA_záhradny altánok	2573	-	2 550	2 550,00
006.01.04	10.2.0	710	Domov seniorov Archa	Drobné KV_ Spomienkové miesto	9002	-	6 015	6 015,00
006.01.05	10.2.0	710	Domov seniorov Lamač	Server	9904	-	13 960	13 944,51
006.01.05	10.2.0	710	Domov seniorov Lamač	Rekonštrukcia veľkokapacitného mestského zariadenia Dom seniorov Lamač	2539	-	17 500	17 500,00
006.01.06	10.2.0	710	DD Gerium	Protipožiarne opatrenia II. - vonkajšie schodisko a dvere	2160	120 000	70 000	65 835,75
006.01.06	10.2.0	710	DD Gerium	Gerium_ Elektronický systém Sestra - Pacient	2476	-	35 000	34 974,35
006.01.07	10.2.0	710	Domov pri kríži	Protipožiarne opatrenia	2513	41 250	71 865	71 863,70
006.03.03	10.7.0	710	Oddelenie sociálnej podpory pre seniorov	Rekonštrukcia a debarierizácia Primaciálneho nám. a ďalších verejných priestranstiev	790	-	3 950	3 950,00
007.02.01	01.1.1	710	Oddelenie vnútornej správy	Klimatizácia budov magistrátu	1291	11 250	56 250	52 446,21
007.02.01	01.1.1	710	Oddelenie vnútornej správy	Magistrát 2.0	2270	105 000	-	
007.02.01	01.1.1	710	Oddelenie vnútornej správy	Prístupný úrad, Primaciálne námestie a okolie	790	30 000	45 000	15 955,79
007.02.01	01.1.1	710	Oddelenie vnútornej správy	Rekonštrukcia Front office v Novej Radnici	2593	-	101 000	
007.02.01	01.1.1	710	Oddelenie vnútornej správy	Nákup motorových vozidiel	1294	-	80 000	68 599,56
007.02.01	01.1.1	710	Oddelenie služieb zamestnancom	Drobné KV pod 100 tis.	9905	-	-	
007.02.06	01.1.1	710	Útvar mestských stratégií a analýz	Zvyšovanie energetickej efektívnosti budov	1515	150 000	118 000	46 007,36
007.02.06	01.1.1	710	Útvar mestských stratégií a analýz	Building Power	2029	-	82 000	54 441,61
007.03.01	01.1.1	710	Oddelenie aplikačnej podpory	Nákup hardvéru (HW) a softvéru (SW)	9911	150 000	13 385	9 877,52
007.03.01	01.1.1	710	Oddelenie aplikačnej podpory	Modernizácia a rozvoj agendových informačných systémov a podnikových aplikácií	9939	75 000	33 000	32 962,44
007.03.01	01.1.1	710	Oddelenie aplikačnej podpory	Modernizácia IS Vema	9015	-	5 150	5 082,36
007.03.01	01.1.1	710	Oddelenie aplikačnej podpory	Modernizácia IS NORIS	9016	-	8 400	5 136,48
007.03.01	01.1.1	710	Oddelenie aplikačnej podpory	Modernizácia IS GINIS	9017	-	36 500	33 492,00
007.03.01	01.1.1	710	Oddelenie aplikačnej podpory	Obstaranie predĺženia a rozšírenia licencií	9014	-	10 000	9 992,52



007.03.01	01.1.1	710	Oddelenie sieťovej infraštruktúry	Rozvoj metropolitnej optickej siete (MOS)	1390	90 000	80 000	42 043,82
007.03.01	01.1.1	710	Oddelenie sieťovej infraštruktúry	Rozšírenie metropolitnej optickej siete a senzoriky pre získavanie dát	2221	87 375	-	
007.03.01	01.1.1	710	Oddelenie technickej podpory	Nákup hardvéru (HW) a softvéru (SW)	9911	52 500	415 047	387 160,95
007.03.01	01.1.1	710	Oddelenie technickej podpory	Obstaranie predĺženia a rozšírenia licencií	9014	-	24 785	19 781,00
007.03.03	01.1.1	710	Oddelenie dát	Ortofotomapy	1514	22 500	26 931	26 930,85
007.03.03	01.1.1	710	Oddelenie dát	Drobné KV pod 100.000€	9905	-	8 650	8 608,20
007.05.01	08.2.0	720	DPOH	DPOH: Zvukový pult - profesionálny zvukový pult do hlavnej sály DPOH	2473	-	42 500	42 496,50
007.05.02	08.1.0	710	Oddelenie športu	Revitalizácia ihriska Znievska	2620	-	-	
007.06	01.1.1	720	Oddelenie ext.fin. - rozvoj a spolupráca	Obnova NKP Kochova záhrada	2002	-	-	
007.06	01.1.1	710	Oddelenie ext.fin. - ŽP	Envirofond - Horský park - vratka		-	13 698	13 698,00
007.06	01.1.1	720	Oddelenie ext.fin. - rozvoj a spolupráca	Building Power	2029	-	53 000	
007.07	01.1.1	720	Metropolitný inštitút Bratislavy	Revitalizácie Vrančovičovej	1354	100 000	-	
007.07	01.1.1	720	Metropolitný inštitút Bratislavy	Rekonštrukcia budovy na Ventúrskej	2232	140 003	253 936	253 936,00
007.07	01.1.1	720	Metropolitný inštitút Bratislavy	Veľká rámcová zmluva 2	9912	37 500	-	
007.07	01.1.1	720	Metropolitný inštitút Bratislavy	Plató Staromestská	875	33 750	33 750	12 177,00
007.07	01.1.1	720	Metropolitný inštitút Bratislavy	Vznik nízkapacitného sociálno-zdravotného zariadenia pre seniorov (Hlaváčiková)	2042	52 290	65 190	65 190,00
007.07	01.1.1	720	Metropolitný inštitút Bratislavy	Revitalizácia ihriska Znievska	2620	37 500	-	
007.07	01.1.1	720	Metropolitný inštitút Bratislavy	Revitalizácia verejného priestoru OC Saratov	2619	10 000	-	
007.07	01.1.1	720	Metropolitný inštitút Bratislavy	Revitalizácia areálu jazera Rohlík	578	-	3 567	3 567,00
007.07	01.1.1	720	Metropolitný inštitút Bratislavy	Zastávky Zochova: Verejný priestor	134	-	30 000	5 786,95
008.01.01	06.2.0	710	Oddelenie pozemných stavieb	Rekonštrukcia objektu Salvator, Panská 35	776	-	50 000	35 547,00
008.01.01	06.2.0	710	Oddelenie pozemných stavieb	Areál Technická 6 - admin. budova	755.1	632 523	2 752 914	2 431 230,14
008.01.01	06.2.0	710	Oddelenie pozemných stavieb	Nová športová hala Pionierska	1501	447 176	2 222 315	2 176 682,35
008.01.01	06.2.0	710	Oddelenie pozemných stavieb	Pochôdzne terasy Petržalka - grantová schéma	292	75 000	75 000	52 578,03
008.01.01	06.2.0	710	Oddelenie pozemných stavieb	Zvýšenie kvality života v lokalite Kopčany	793	141 750	53 507	53 506,96
008.01.01	06.2.0	710	Oddelenie pozemných stavieb	Klimaticky odolná Bratislava: Fortuna - Mestská ubytovňa	260	810 000	425 000	366 959,04
008.01.01	06.2.0	710	Oddelenie pozemných stavieb	Rekonštrukcia DPOH	902	375 000	66 280	11 948,00
008.01.01	06.1.0	710	Oddelenie správy bytov	Rekonštrukcia výťahov Budyšínska 1, Česká 4	1179	-	44 895	44 895,00
008.01.01	06.1.0	710	Oddelenie správy bytov	Rekonštrukcie bytov a bytových domov	9915	225 000	225 000	222 220,89
008.01.01	06.1.0	710	Oddelenie správy bytov	Rekonštrukcia nájomných bytových jednotiek	9935	-	2 754	2 753,91
008.01.01	06.2.0	710	Oddelenie pozemných stavieb	Rekonštrukcia objektu ubytovňa Kopčany	1503	247 500	80 500	65 313,00
008.01.01	06.2.0	710	Oddelenie pozemných stavieb	Rekonštrukcia objektu NKP ZUŠ Panenská - Dom hudby	768	22 500	22 500	6 027,00
008.01.01	06.2.0	710	Oddelenie pozemných stavieb	Klimaticky odolná Bratislava: Rekonštrukcia budovy na Uránovej 8	54	37 500	37 500	23 175,99
008.01.01	06.2.0	710	Oddelenie pozemných stavieb	Rekonštrukcia CVČ Gessayova 6	1505	-	75 000	
008.01.01	06.2.0	710	Oddelenie pozemných stavieb	Kino ZORA: Rekonštrukcia	1133	-	40 720	40 719,15
008.01.01	06.2.0	710	Projektová kancelária - magistrát	Obnova a sprevádzkovanie areálu Mičurín - hlavná stavba (námestie, socha)	1143	60 000	61 200	1 162,35
008.01.01	06.2.0	710	Oddelenie pozemných stavieb	Pochôdzne terasy: terasa Jasovská	291	-	-	
008.01.01	06.2.0	710	Oddelenie pozemných stavieb	Klimaticky odolná Bratislava CVČ Hlinická	571	-	35 000	24 600,00
008.01.01	06.2.0	710	Oddelenie pozemných stavieb	Rekonštrukcia technologických zariadení Pasienky	1044	-	7 603	7 602,40
008.01.01	06.2.0	710	Oddelenie pozemných stavieb	Klimaticky odolná Bratislava: ZUŠ Gessayova	258	-	15 000	12 106,89
008.02.02	01.1.1	710	Oddelenie majetkových vzťahov	Majetkové vysporiadania	9916	37 500	292 800	280 000,00
008.02.02	01.1.1	710	Oddelenie majetkových vzťahov	Revitalizácia verejného priestoru Dom služieb v Dúbravke	827	-	30 000	30 000,00
008.03.01	06.1.0	710	Oddelenie rozvoja bývania	Výstavba bytového súboru Na vrátkach	2494	-	-	
008.03.01	06.1.0	710	Oddelenie rozvoja bývania	Polyfunkčný súbor Muchovo námestie (vrátane bytový dom)	323	1 382 401	2 090 026	1 715 329,13
008.03.01	06.1.0	710	Oddelenie rozvoja bývania	Bytový dom Žitavská	1345	99 000	87 100	46 305,71
008.03.01	06.1.0	710	Oddelenie rozvoja bývania	Bytový dom Terchovská	421	141 110	237 610	236 347,66
008.03.01	06.1.0	710	Oddelenie rozvoja bývania	Výstavba bytového domu Muchovo námestie II	2496	-	30 000	
008.03.01	06.1.0	710	Oddelenie rozvoja bývania	Prípravné práce na výstavbu nájomných bytov	1348	10 000	2 000	74,82
CELKOM						79 705 471	83 672 921	74 477 003

Použitie poplatku za rozvoj v roku 2025

Príloha č.2

Čerpanie poplatku za rozvoj podľa mestských častí	P/PP/PR	Popis investičnej akcie	Čerpanie z poplatku prijatého z minulých rokov	Čerpanie z poplatku prijatého v roku 2025	Čerpanie celkom
Jarovce	002.02.01	Modernizácia ciest a komunikácií	204 951,38		204 951,38
Nové mesto	008.01.01	Nová športová hala Pionierska	47 967,48		47 967,48
	002.02.01	Mimoúrovňové križovanie Bojnická		154 586,40	154 586,40
Petržalka	002.03.01	Nová ET v Petržalke (2. časť): Bosáková ulica-Janíkov dvor		145 824,35	145 824,35
	002.02.01	Petržalská os: návrh chodníkov a cyklochodníkov		107 336,64	107 336,64
	008.03.01	Polyfunkčný súbor Muchovo námestie (vrátane bytový dom)		126 272,53	126 272,53
	008.01.01	Rekonštrukcia CVČ Gessayova 6		52 578,03	52 578,03
Rača	001.01.01	DPB: Modernizácia údržbovej základne - 3. etapa, vozovňa Krasňany		183 924,80	183 924,80
Ružinov	002.02.01	Modernizácia ciest a komunikácií	77 593,09		77 593,09
	002.02.04	Parkovací dom (P+R) Zlaté Piesky	2 415,12		2 415,12
	008.01.01	Klimaticky odolná Bratislava: Rekonštrukcia budovy na Uránovej 8	23 175,99		23 175,99
	002.03.01	Modernizácia ET Ružinovská radiála (realizácia)	247 369,10		247 369,10
	008.03.01	Bytový dom Terchovská	139 851,28		139 851,28
	002.04.01	Revitalizácia areálu jazera Rohlík	11 406,41		11 406,41
	002.03.01	TT Bulharska - Galvaniho	209 920,17		209 920,17
Staré mesto	002.02.01	Modernizácia ciest a komunikácií	8 763,00	128 334,68	137 097,68
	002.04.01	Revitalizácia parku na Dunajskej	22 140,00	3 905,87	26 045,87
	002.04.01	Revitalizácia Prüger-Wallnerovej záhrady		20 260,05	20 260,05
Devín	002.02.01	Dobudovanie chodníka a priechodu pre chodcov na Kremelskej ulici	24 390,24		24 390,24
Devínska Nová Ves	002.02.01	Modernizácia ciest a komunikácií	239 207,91		239 207,91
Vajnory	002.04.01	Ulica Kataríny Brúderovej	7 380,00		7 380,00
Vrakuňa	008.03.01	Bytový dom Žitavská	11 758,08		11 758,08
SPOLU			1 278 289,25	923 023,35	2 201 312,60

**Podielové dane poukázané mestským častiam -  
daň z príjmov fyzických osôb v roku 2025**

Daň z príjmov fyzických osôb poukázaná za rok 2025 hlavnému mestu	287 910 389,00 eur
- 75% podiel pre hlavné mesto	215 931 510,00 eur
- 25% podiel pre mestské časti	71 978 879,00 eur
Daň poskytnutá do konca roku 2025 (do 05.12.2025)	72 442 746,00 eur
v tom finančné usporiadanie roku 2024, poukázané hlavnému mestu:	1 391 569,50 eur
podiel pre mestské časti	463 867,00 eur
-	
Finančné usporiadanie roku 2024 bolo poukázané	02.04.2025

**Poznámky:**

*Solidarita bola hradená z rozpočtu hlavného mesta (rozpočet prvku 5.4.1)* 975 000,00 eur

*Suma poukázaná mestským častiam hlavným mestom v roku 2025 vrátane solidarity spolu:* 73 417 746,00 eur

**Mestským častiam bola poukázaná v roku 2025 daň z príjmov fyzických osôb nasledovne:**  
(v eurách)

Mestské časti	Poskytnutá daň z príjmov fyzických osôb v roku 2025 bez solidarity a vrátane ročného zúčtovania za rok 2024	v tom:	Pomerná časť solidarity z rozpočtu hlavného mesta v roku 2025, prislúchajúca uvedenej dani
		<i>Vysporiadanie rozdielov zo štátneho rozpočtu k dani z príjmov fyzických osôb za rok 2024</i>	
Staré Mesto	7 049 070	45 137,00	
Pod. Biskupice	3 216 992	20 599,00	
Ružinov	12 703 672	81 344,00	
Vrakuňa	3 239 111	20 741,00	
Nové Mesto	6 935 419	44 409,00	
Rača	3 778 155	24 192,00	
Vajnory	883 923	5 660,00	139 285,71
Devín	243 033	1 556,00	139 285,72
Devínska Nová Ves	2 545 510	16 300,00	
Dúbravka	5 067 939	32 451,00	
Karlova Ves	5 096 877	32 636,00	
Lamač	1 286 337	8 237,00	139 285,72
Záhorská Bystrica	1 093 393	7 001,00	139 285,71
Čunovo	175 685	1 125,00	139 285,71
Jarovce	558 551	3 577,00	139 285,72
Petržalka	17 873 638	114 449,00	
Rusovce	695 441	4 453,00	139 285,71
<b>S p o l u</b>	<b>72 442 746,00</b>	<b>463 867,00</b>	<b>975 000,00</b>

**Podielové dane poukázané mestským častiam -  
daň z nehnuteľností v roku 2025**

<b>Príjmy dane z nehnuteľností v roku 2025</b>	<b>134 726 988,76 eur</b>
50 % pre hlavné mesto	67 363 494,38 eur
50 % pre mestské časti	67 363 494,38 eur
Finančné usporiadanie roku 2024 (50% mestské časti)	613 689,00 eur
<i>Finančné usporiadanie roku 2024 bolo poukázané</i>	<i>11. marca 2025</i>
<b>Nárok mestských častí na rok 2025 vrátane usporiadania za rok 2024 (zaokrúhlený)</b>	<b>67 363 495,00 eur</b>
<b>Daň poskytnutá do konca roku 2025 (do 09.12.2025)</b>	<b>66 282 397,00 eur</b>
<b>Rozdiel - finančné usporiadanie 2025 (50% mestské časti)</b>	<b>1 081 098,00 eur</b>
<i>Finančné usporiadanie roku 2025 bolo poukázané</i>	<i>11. marca 2026</i>

**Poznámky:**

**Solidarita hradená z rozpočtu hlavného mesta (rozpočet prvku 5.4.1)** 975 000,00 eur

**Suma poukázaná mestským častiam hlavným mestom v roku 2025 vrátane solidarity spolu:** 67 257 397,00 eur

**Mestským častiam bola poukázaná v roku 2025 daň z nehnuteľností nasledovne  
(v eurách)**

Mestské časti	Poskytnutá daň z nehnuteľností v roku 2025 (bez solidarity a Finančného usporiadania za rok 2024)	Finančné usporiadanie za rok 2024	Poskytnutá daň z nehnuteľností celkom	Pomerná časť solidarity z rozpočtu hlavného mesta v roku 2025, prislúchajúca uvedenej dani
Staré Mesto	7 438 699,00	69 516,00	7 508 215,00	
Podunajské Biskupice	2 360 943,00	22 064,00	2 383 007,00	
Ružinov	15 327 459,00	143 238,00	15 470 697,00	
Vrakuňa	1 558 327,00	14 563,00	1 572 890,00	
Nové Mesto	8 916 659,00	83 328,00	8 999 987,00	
Rača	3 692 359,00	34 506,00	3 726 865,00	
Vajnory	1 399 081,00	13 075,00	1 412 156,00	139 285,71
Devín	280 952,00	2 626,00	283 578,00	139 285,71
Devínska Nová Ves	5 253 288,00	49 093,00	5 302 381,00	
Dúbravka	3 015 401,00	28 180,00	3 043 581,00	
Karlova Ves	3 354 663,00	31 350,00	3 386 013,00	
Lamač	1 047 089,00	9 785,00	1 056 874,00	139 285,71
Záhorská Bystrica	932 281,00	8 712,00	940 993,00	139 285,72
Čunovo	216 659,00	2 025,00	218 684,00	139 285,72
Jarovce	328 173,00	3 067,00	331 240,00	139 285,71
Petržalka	10 075 150,00	94 154,00	10 169 304,00	
Rusovce	471 525,00	4 407,00	475 932,00	139 285,72
<b>S p o l u</b>	<b>65 668 708,00</b>	<b>613 689,00</b>	<b>66 282 397,00</b>	<b>975 000,00</b>



**DOTAČNÝ PROGRAM PRE ROZVOJ ŠPORTU A VZDELÁVANIA V HLAVNOM MESTE SLOVENSKEJ REPUBLIKY  
V BRATISLAVE**

**Dotačný Podprogram 1  
na podporu pohybových aktivít a neformálneho vzdelávania v oblasti práce s deťmi a mládežou**

**Dotácie poskytnuté v roku 2025**

P.č.	Č.ž.	č. zmluvy	Predkladateľ žiadosti	Názov projektu	Požadovaná suma	Návrhy dotácií	Čerpanie dotácie k 31.12.2025
1	216	MAGDG2500114	<b>OZ Brúderka</b>	Postav sa za seba, Brúderka	4 425,00	<b>4 425,00</b>	<b>4 425,00</b>
2	72	MAGDG2500115	<b>Nexteria</b>	Lokálne projekty študentov Nexteria Leadership Academy	4 914,00	<b>4 914,00</b>	<b>4 914,00</b>
3	228	MAGDG2500116	<b>Step Up Academy o.z.</b>	STEP UP ACADEMY – Rozvoj baseballu v Bratislave	5 000,00	<b>4 680,00</b>	<b>4 680,00</b>
4	10	MAGDG2500117	<b>Klub modernej gymnastiky DANUBIA</b>	Zdravé telo, zdravá myseľ	5 000,00	<b>4 650,00</b>	<b>4 650,00</b>
5	56	MAGDG2500118	<b>Tanečný klub "Danube" Bratislava</b>	Bratislava Open Inclusive Dance 2025	5 000,00	<b>4 550,00</b>	<b>4 550,00</b>
6	24	MAGDG2500119	<b>Futbalový klub Rača</b>	Račianska futbalová mládež	7 000,00	<b>4 550,00</b>	<b>4 550,00</b>
7	90	MAGDG2500120	<b>Združenie rodičov a priateľov pri Základnej škole Pri Kríži</b>	Olympijské hodnoty v pohybe	3 800,00	<b>3 800,00</b>	<b>3 800,00</b>
8	160	MAGDG2500126	<b>SportInstitute</b>	Bezplatné plávanie pre žiakov I. stupňa základných škôl v Bratislave	5 000,00	<b>4 550,00</b>	<b>4 550,00</b>
9	230	MAGDG2500127	<b>Športový klub LIDO</b>	Všetci za jedného, Lido a florbal pre všetkých	5 000,00	<b>3 300,00</b>	<b>3 300,00</b>
10	183	MAGDG2500128	<b>H&amp;T Dance Company</b>	"Tanec formuje našu budúcnosť"	5 000,00	<b>3 300,00</b>	<b>3 300,00</b>
11	55	MAGDG2500129	<b>SLOVENSKÝ ZVÄZ INTEGROVANÉHO TANCA A TANEČNÉHO ŠPORTU</b>	Letný inkluzívno-tvorivý pobyt "TANEC NA KOLESÁCH I BEZ XX"	5 000,00	<b>3 300,00</b>	<b>3 300,00</b>
12	35	MAGDG2500130	<b>KARATE KLUB Willo Bratislava</b>	Pohybom ku zdraviu	5 000,00	<b>3 300,00</b>	<b>3 300,00</b>
13	32	MAGDG2500131	<b>Stredisko kultúry Bratislava - Nové Mesto</b>	Umelecko - kreatívne dielne v Stredisku Kultúry	5 000,00	<b>3 300,00</b>	<b>3 300,00</b>
14	40	MAGDG2500132	<b>BMX klub Rača</b>	Športová príprava - BMX prípravka a BMX klub Rača	4 992,00	<b>3 300,00</b>	<b>3 300,00</b>
15	116	MAGDG2500133	<b>Aletický zväz Bratislavy</b>	Bavíme bratislavských žiakov pohybom	4 250,00	<b>2 150,00</b>	<b>2 150,00</b>

16	215	MAGDG2500134	<b>Náš Devín</b>	Finančné dobrodružstvo	1 890,00	<b>1 890,00</b>	<b>1 890,00</b>
17	23	MAGDG2500135	<b>Klub modernej gymnastiky DANUBIA</b>	Športujeme spolu, spolu to vždy zvládneme!	5 000,00	<b>2 150,00</b>	<b>2 150,00</b>
18	83	MAGDG2500136	<b>Hojta</b>	KarpatyRun - Eco Trail Festival	5 000,00	<b>2 150,00</b>	<b>2 150,00</b>
19	222	MAGDG2500137	<b>DOWINA - Asociácia pre podporu vzdelávania</b>	Klub Gerlach	5 000,00	<b>2 150,00</b>	<b>2 150,00</b>
20	128	MAGDG2500138	<b>City Kids</b>	Trénujte s nami v City Kids!	4 700,00	<b>2 150,00</b>	<b>2 150,00</b>
21	144	MAGDG2500139	<b>Slovenský zväz Mölkky</b>	Mölkky na Dunaji - sezóna 2025	841,00	<b>841,00</b>	<b>841,00</b>
22	5	MAGDG2500141	<b>ATELIÉR 33</b>	Za dobrodružstvom do lesa	4 700,00	<b>2 150,00</b>	<b>2 150,00</b>
23	108	MAGDG2500142	<b>Združenie VOTUM</b>	Pohyb je život	2 473,00	<b>2 150,00</b>	<b>2 150,00</b>
24	18	MAGDG2500144	<b>Futbalový klub Lamač</b>	Podpora športového rozvoja mládeže FK Lamač	5 000,00	<b>2 150,00</b>	<b>2 150,00</b>
25	178	MAGDG2500145	<b>Inštitút rozvoja verejnej správy</b>	Žraločíci: malý biznis hrdinovia!	4 937,00	<b>2 150,00</b>	<b>2 150,00</b>
26	73	MAGDG2500146	<b>Up Management s. r. o.</b>	CAPITOL Floorball Academy - detská florbalová akadémia	3 000,00	<b>2 150,00</b>	<b>2 150,00</b>
27	85	MAGDG2500147	<b>therun.sk</b>	KIDS Run 2025	5 000,00	<b>2 150,00</b>	<b>2 150,00</b>
28	7	MAGDG2500148	<b>Domka - Združenie saleziánskej mládeže, stredisko Bratislava - Mamateyova</b>	Akčné leto na Mamateyke: Zážitky na celý život!	5 000,00	<b>2 150,00</b>	<b>2 150,00</b>
29	21	MAGDG2500149	<b>Občianske združenie BChZ</b>	Letná hudobná škola Bratislavského chlapčenského zboru	3 000,00	<b>2 150,00</b>	<b>2 150,00</b>
30	126	MAGDG2500150	<b>KASPIAN</b>	V KASPIAN-e rastieme spoločne	5 000,00	<b>2 150,00</b>	<b>2 150,00</b>
31	187	MAGDG2500151	<b>Vysoká škola výtvarných umení v Bratislave</b>	Vzdelávanie umením mesta	3 940,00	<b>2 150,00</b>	<b>2 150,00</b>
32	77	MAGDG2500152	<b>LÚČKA</b>	Lúčka spieva	5 000,00	<b>1 550,00</b>	<b>1 550,00</b>
33	65	MAGDG2500153	<b>Asociácia pre mládež, vedu a techniku</b>	Festival vedy a techniky AMAVET	5 000,00	<b>1 550,00</b>	<b>1 550,00</b>
34	225	MAGDG2500154	<b>Riešky</b>	Riešky 2025	4 030,00	<b>1 550,00</b>	<b>1 550,00</b>
35	125	MAGDG2500155	<b>MakerSpace Bratislava o.z.</b>	Kružok majstrovania pre deti	4 860,00	<b>1 550,00</b>	<b>1 550,00</b>
36	198	MAGDG2500156	<b>Občianske združenie "GONG"</b>	Stretnutie s Tháliou	4 000,00	<b>1 550,00</b>	<b>1 550,00</b>
37	22	MAGDG2500157	<b>I.N.A.K. - pohybové a osobnostne rozvojové aktivity</b>	Škola Breaku – Pravidelné tréningy break dance pre deti a mládež	5 000,00	<b>1 550,00</b>	<b>1 550,00</b>

38	45	MAGDG2500158	Ivánska - 21	Finančná gramotnosť v umení: Rozvoj zručností mladých umelcov v oblasti financií	4 900,00	1 550,00	1 550,00
39	75	MAGDG2500159	Slovenská hokejbalová únia	Školská hokejbalová liga – Bratislava 2025	5 000,00	1 550,00	1 550,00
40	191	MAGDG2500160	Biele divadlo o.z.	Biele divadlo - priestor pre divadelnú sebarealizáciu detí a tínedžerov v roku 2025	3 499,00	1 550,00	1 550,00
41	210	MAGDG2500161	PDCS, o.z.	Zdravé vzťahy v škole	4 990,00	1 550,00	1 550,00
42	4	MAGDG2500162	Trinity Triathlon Team	Trinity Triathlon Team	5 000,00	1 550,00	1 550,00
43	28	MAGDG2500168	Klub netradičných športov a hier Bratislava	Bratislava - hlavné mesto kin-ballu	3 426,00	1 550,00	1 550,00
44	170	MAGDG2500169	Športový klub FLY4FIT, o.z.	Aerial ART SK	4 708,00	1 550,00	0,00
45	190	MAGDG2500170	Športový klub Vrakuňa Bratislava	Športové napredovanie pre deti a mládežníkov klubu ŠK Vrakuňa Bratislava	5 000,00	1 550,00	1 550,00
46	223	MAGDG2500172	Atletický oddiel Telovýchovnej jednoty Slávia STU Bratislava	Pod' aj ty za atletikou na Mladú gardu	5 000,00	1 550,00	1 550,00
47	49	MAGDG2500173	Baseball for Future	Bratislava - mesto baseballu	5 000,00	1 550,00	1 550,00
48	52	MAGDG2500174	Asociácia športových klubov Inter Bratislava	Vodáctvom v pohybe	5 000,00	1 550,00	1 550,00
49	130	MAGDG2500175	Hokejový klub Lamač	Podpora činnosti hokejového klubu HC Lamač	5 000,00	1 550,00	1 550,00
50	212	MAGDG2500176	Slovenský skauting, Bratislavská skautská rada	Vzdelávanie mladých vedúcich	2 450,00	1 550,00	1 550,00
51	76	MAGDG2500177	Športový klub Vlčie hrdlo	Všeobecný denný športový tábor	5 000,00	1 550,00	1 550,00
52	176	MAGDG2500178	Stolnotenisový klub Devínska Nová Ves	Cez šport k cieľavedomosti – podpora tréningov pre deti a mládež	3 900,00	1 550,00	1 550,00
53	186	MAGDG2500179	1.Rugby Club Slovan Bratislava	Memoriál Tonyho Puerle – Rugby 7s turnaj v Čunove	1 970,00	1 550,00	1 550,00
54	153	MAGDG2500180	Bratislavský klub slalomových a zjazdových vodákov	Na vlnách zážitkov	2 200,00	1 550,00	1 550,00
55	220	MAGDG2500181	Edukiddo	Športovo-edukačný tábor - Edukkido FlexIQ kemp	4 800,00	1 550,00	1 550,00

56	14	MAGDG2500182	<b>ŠK RUN FOR FUN</b>	Pravidelné tréningy hravej atletiky	5 000,00	<b>1 550,00</b>	<b>1 550,00</b>
57	37	MAGDG2500183	<b>GoodSports International Slovensko</b>	29. ročník Športovo-anglický tábor Kľačno 2025	2 000,00	<b>1 550,00</b>	<b>1 550,00</b>
58	120	MAGDG2500184	<b>Mládežnícky basketbalový klub KARLOVKA</b>	Podpora činnosti mládežníckeho basketbalového klubu MBK KARLOVKA	5 000,00	<b>1 550,00</b>	<b>1 550,00</b>
59	13	MAGDG2500185	<b>MLADÝ HOKEJBALISTA - Podunajské Biskupice o.z.</b>	MLADÝ HOKEJBALISTA 2025	4 500,00	<b>1 550,00</b>	<b>1 550,00</b>
60	44	MAGDG2500186	<b>Špeciálna základná škola s materskou školou, Nevädzová 3, Bratislava</b>	Podporme inklúziu aj v súťažiach	5 000,00	<b>1 550,00</b>	<b>1 550,00</b>
61	89	MAGDG2500187	<b>Spoločnosť na pomoc osobám s autizmom</b>	Autisti turisti	3 150,00	<b>1 550,00</b>	<b>1 550,00</b>
62	221	MAGDG2500188	<b>VYZUJ PAPUČE</b>	Vyzuj papuče	5 000,00	<b>1 550,00</b>	<b>1 550,00</b>
63	87	MAGDG2500189	<b>Spoločenstvo detí a mládeže (SDM) Domino</b>	Letný tábor: Hráme fér – v športe aj v živote!	4 000,00	<b>1 350,00</b>	<b>1 350,00</b>
64	140	MAGDG2500190	<b>Základná škola, Černyševského 8, Bratislava</b>	Letný programátorský tábor	4 720,00	<b>1 350,00</b>	<b>1 350,00</b>
65	81	MAGDG2500191	<b>TEAM PETRŽALKA</b>	Beh pre všetkých – komunita v pohybe	5 000,00	<b>1 350,00</b>	<b>1 350,00</b>
66	201	MAGDG2500192	<b>Andrej Gabura - ARG COM</b>	gymnastika pre deti z bratislavských ZŠ a MŠ - pohyb, hravosť, zdravie	1 700,00	<b>1 350,00</b>	<b>1 200,00</b>
67	135	MAGDG2500193	<b>Hudbou k srdcu</b>	Festival mladých folklórnych nádejí - 3. ročník	3 000,00	<b>1 350,00</b>	<b>1 350,00</b>
68	207	MAGDG2500194	<b>Sun Dance Academy</b>	Rozvoj detí prostredníctvom tanca a pohybových aktivít	4 900,00	<b>1 350,00</b>	<b>1 350,00</b>
69	224	MAGDG2500195	<b>art SLNEČNICE, o.z.</b>	Pravidelné výtvarné krúžky a kurzy	5 000,00	<b>1 350,00</b>	<b>1 350,00</b>
70	25	MAGDG2500196	<b>Inklucentrum - Centrum inkluzívneho vzdelávania</b>	Letné tábory pre deti cudzincov	5 000,00	<b>1 350,00</b>	<b>1 350,00</b>
71	68	MAGDG2500197	<b>FitKids BRATISLAVA</b>	Gymnastika pre deti z bratislavských ZŠ a MŠ - pohyb, hravosť, zdravie	5 000,00	<b>1 350,00</b>	<b>1 350,00</b>
72	107	MAGDG2500198	<b>ZVONČEK, o.z.</b>	13.ročník - "Spoznávame život našich predkov"- remeslá, folklór, zvyky a tradície	4 974,00	<b>1 350,00</b>	<b>1 350,00</b>

73	166	MAGDG2500199	<b>Tanečné divadlo Bralen</b>	Výročné predstavenie Tanečného divadla Bralen	5 000,00	1 350,00	1 350,00
74	211	MAGDG2500200	<b>Lukostrelecký klub Bratislava</b>	Aj ja strieľam terénnu	2 760,00	1 350,00	1 350,00
75	129	MAGDG2500201	<b>Tanečné divadlo Bralen</b>	Celoročné aktivity Tanečného divadla Bralen	5 000,00	1 350,00	1 350,00
76	139	MAGDG2500202	<b>Občianske združenie DISTRICT DANCE</b>	Rytmus života	5 000,00	1 350,00	1 350,00
77	200	MAGDG2500203	<b>o.z. ŠINTER</b>	ŠINTER roztáča DYNAMO	5 000,00	1 350,00	1 350,00
78	208	MAGDG2500204	<b>Level trevel o.z.</b>	Bratislava na vlne	1 960,00	1 350,00	1 350,00
79	209	MAGDG2500205	<b>"Občianske združenie rodičov a priateľov detí s mentálnym a viacnásobným postihnutím - NEVÄDZA"</b>	Podpora pravidelnej záujmovej činnosti detí s mentálnym postihnutím	5 000,00	1 350,00	1 350,00
80	174	MAGDG2500206	<b>Volejbalový klub Slávia UK Bratislava, o. z.</b>	Výchova talentovaných volejbalistiek v Slávii UK Bratislava	5 000,00	1 350,00	1 350,00
81	115	MAGDG2500207	<b>Agáta Šoralová</b>	Vnímaj svoje telo	550,00	550,00	550,00
82	136	MAGDG2500208	<b>Asociácia Divadelná Nitra</b>	Darujem tri tulipán - integračné tvorivé aktivity pre zrakovopostihnuté deti	3 715,00	1 350,00	1 350,00
83	141	MAGDG2500209	<b>SLÁVIA VODNÉ PÓLO MENEŽMENT, o. z.</b>	Športová a klubová činnosť 2025	5 000,00	1 350,00	1 350,00
84	192	MAGDG2500210	<b>OZ Pokojná duša</b>	Každé dieťa je jedinečné	4 400,00	1 300,00	1 300,00
85	27	MAGDG2500211	<b>Slovak Rugby League</b>	Rugby zápasy a turnaj v Bratislave	3 000,00	1 300,00	1 300,00
86	43	MAGDG2500215	<b>Špeciálna základná škola s materskou školou, Nevädzová 3, Bratislava</b>	Multisenzorické vzdelávanie v prírode	2 880,00	1 300,00	1 300,00
87	100	MAGDG2500216	<b>STONE HUNTERS CURLING CLUB</b>	Pod' hrať curling!	4 000,00	1 300,00	1 300,00
88	165	MAGDG2500217	<b>Momentum Dance Team</b>	Certainly Maybe - vznik a prezentácia tanečného predstavenia	5 000,00	1 300,00	1 300,00
89	80	MAGDG2500218	<b>Základná škola, Rajčianska 3, Bratislava</b>	Aktívny život pre športový sen	4 154,00	1 000,00	1 000,00
90	88	MAGDG2500219	<b>RYONG - občianske združenie</b>	Dajme športu šancu	5 000,00	1 000,00	1 000,00
91	111	MAGDG2500220	<b>TK Petržalka</b>	Pravidelný šport deťom	5 000,00	1 000,00	1 000,00
92	158	MAGDG2500221	<b>Športový klub karate SEIWA</b>	Karate nás baví 2025	4 500,00	1 000,00	1 000,00
93	188	MAGDG2500222	<b>Kvapky ľudskosti</b>	Rozhýbeme aj mozog	5 000,00	1 000,00	1 000,00

94	197	MAGDG2500223	<b>Tanečné štúdio ASSOS Nelux Bratislava, o.z.</b>	Letné tanečné sústredenie s medzinárodnými lektormi	5 000,00	<b>1 000,00</b>	<b>1 000,00</b>
95	214	MAGDG2500224	<b>Nedeľná ukrajinská škola v Bratislave</b>	Most domov	5 000,00	<b>1 000,00</b>	<b>1 000,00</b>
					413 458,00	<b>180 000,00</b>	<b>178 300,00</b>