

Materiál na rokovanie orgánu:

Mestské zastupiteľstvo hlavného mesta SR Bratislavy (2022 - 2026)

ktoré sa koná dňa: 19.06.2025

**Návrh Záverečného účtu hlavného mesta Slovenskej republiky Bratislavy za rok 2024 a Hodnotiaca správa programového rozpočtu za rok 2024**

---

**Predkladateľ:**

Tak ako je uvedené v Sumárnom krycom liste materiálov na rokovanie Mestského zastupiteľstva hlavného mesta Slovenskej republiky Bratislavy

**Zodpovedný:**

Mgr. Ctibor Košťál, riaditeľ magistrátu

**Spracovateľ:**

Ing. Dušan Gavura, riaditeľ sekcie financií ; Ing. Zuzana Vráblik, poverená vedením oddelenia rozpočtovej politiky a revízie výdavkov a Bc. Monika Onderková, vedúca oddelenia účtovníctva a pohľadávok

**Materiál obsahuje:**

1. Návrh uznesenia
2. Dôvodovú správu
3. Návrh Záverečného účtu hlavného mesta Slovenskej republiky Bratislavy za rok 2024
4. Hodnotiacu správu programového rozpočtu za rok 2024
5. Tabuľkovú časť
6. Zúčtovanie finančných vzťahov DPB, a. s. a príspevkových organizácií s rozpočtom hlavného mesta SR Bratislavy za rok 2024
7. Prílohy
8. Správu nezávislého audítora o overení riadnej účtovnej závierky k 31.12. 2024
9. Stanovisko mestskej kontrolórky

Kód.uzn.: 6.1.  
6.1.1.  
6.2.1.  
1.5.2.

## **Návrh uznesenia**

Mestské zastupiteľstvo hlavného mesta SR Bratislavy po prerokovaní materiálu

### **A. berie na vedomie**

1. Správu nezávislého audítora.
2. Stanovisko mestského kontrolóra k návrhu Záverečného účtu hlavného mesta SR Bratislavy za rok 2024 a k Hodnotiacej správe programového rozpočtu za rok 2024.

### **B. schvaľuje**

1. Celoročné rozpočtové hospodárenie hlavného mesta SR Bratislavy za rok 2024 bez výhrad.
2. Záverečný účet hlavného mesta SR Bratislavy za rok 2024, ktorý vykazuje:
  - 2.1 celkové rozpočtové hospodárenie spolu s finančnými operáciami v sume 24 560 718,31 eur,
  - 2.2 v bežnom rozpočte príjmy v sume 505 743 392,46 eur, výdavky v sume 478 605 205,07 eur prebytok v sume 27 138 187,39 eur,
  - 2.3 v kapitálovom rozpočte príjmy v sume 24 299 783,92 eur, výdavky v sume 97 883 678,40 eur a schodok v sume 73 583 894,48 eur,
  - 2.4 schodok bežného a kapitálového rozpočtu v sume 46 445 707,09 eur, zistený podľa § 10 ods.3 písm. a) a b) zákona č. 583/2004 Z. z. o rozpočtových pravidlách územnej samosprávy v znení neskorších predpisov.
3. Príjmové finančné operácie v sume 81 561 092,08 eur, výdavkové finančné operácie v sume 10 554 666,68 eur a zostatok finančných operácií v sume 71 006 425,40 eur, z ktorého sa vylučuje nevyčerpaný úver v sume 9 099,05 eur.
4. Použitie zostatku finančných operácií na vykrytie upraveného schodku bežného a kapitálového rozpočtu a usporiadanie celkového rozpočtového hospodárenia pre účely tvorby peňažných fondov v sume 14 624 029,95 eur:
  - 4.1 tvorba rezervného fondu v sume 10 855 578,45 eur,
  - 4.2 tvorba fondu na podporu rozvoja telesnej kultúry v sume 88 325,23 eur,
  - 4.3. tvorba fondu rozvoja bývania v sume 0,00 eur,
  - 4.4. tvorba fondu na rozvoj udržateľnej mobility v sume 3 680 126,27 eur.
5. Prevod zisku z podnikateľskej činnosti za rok 2024 v sume 52 932,44 eur.

6. Výsledné zúčtovanie finančných vzťahov k mestským príspevkovým organizáciám a mestom založeným spoločnostiam, ktorým boli poskytnuté prostriedky z rozpočtu hlavného mesta SR Bratislavy v roku 2024 a finančné usporiadanie celkového hospodárenia hlavného mesta SR Bratislavy za rok 2024.

### **C. žiada**

primátora hlavného mesta SR Bratislavy

vykonať zúčtovanie finančných vzťahov mestských príspevkových organizácií a mestom založených spoločností s rozpočtom hlavného mesta SR Bratislavy za rok 2024

T: 30.9.2025

## Dôvodová správa

**Návrh záverečného účtu hlavného mesta SR Bratislavy za rok 2024 sa predkladá na rokovanie mestského zastupiteľstva v súlade s § 16 zákona č. 583/2004 Z. z. o rozpočtových pravidlách územnej samosprávy. Záverečný účet sumarizuje výsledky rozpočtového hospodárenia vrátane údajov z bankového a účtovného výkazníctva mestských rozpočtových a príspevkových organizácií a finančných vzťahov s mestskými spoločnosťami.**

Rozpočet na rok 2024 bol schválený ako vyrovnaný v objeme 601 855 113 eur, pričom bežný rozpočet bol prebytkový (+2 925 571 eur), kapitálový schodkový (-59 337 274 eur) a saldo finančných operácií prebytkové (+56 411 703 eur). Počas roka bolo schválených 8 zmien rozpočtu a 10 rozpočtových opatrení v kompetencii primátora, ktoré reagovali na vývoj príjmov a výdavkov. Po úpravách k 31.12.2024 dosiahla bilancia rozpočtu 613 865 998 eur, bežný rozpočet ostal prebytkový (+2 957 298 eur), kapitálový schodok sa prehĺbil na -80 537 448 eur a saldo finančných operácií vzrástlo na +77 580 150 eur.

Celkové príjmy vrátane finančných operácií dosiahli v roku 2024 sumu 611 604 268,46 eur, čo je 99,6 % plnenie rozpočtu. Príjmy bez finančných operácií boli 530 043 176,38 eur (101,1 % plnenie), pričom medziročne vzrástli o 7,1 %. Vlastné rozpočtové príjmy tvorili 72,5 % (384,0 mil. eur) a granty a transfery 27,5 % (146,0 mil. eur).

Daňové príjmy zostávajú pilierom rozpočtu, v roku 2024 predstavovali 331 542 581,76 eur (99,9 % plnenie), čo je medziročný nárast o 7,6 %.

Mestu sa v uplynulom období podarilo zrealizovať zvýšenie vybraných miestnych daní, konkrétne dane za ubytovanie a dane z nehnuteľností. Aj toto opatrenie prispelo k naplneniu príjmovej časti rozpočtu.

Nedaňové a kapitálové príjmy dosiahli 52 503 562,16 eur (112,3 % plnenie, medziročný rast o 2,8 %).

Granty a transfery tvorili 145 997 032,46 eur (100,1 % plnenie, medziročný rast o 7,4 %).

Bežné príjmy predstavovali v roku 2024 sumu 505,7 mil. eur a voči poslednému upravenému rozpočtu boli naplnené na 101,3 %. Medziročný nárast o 7,96 % bol spôsobený vyššími príjmami z bežných transferov na prenesený výkon štátnej správy na úseku školstva, čo predstavuje príjem, ktorý hlavné mesto dostane a vzápätí posieľa na mestské časti a ich školské zariadenia. Dopad na bilanciu je preto rovnaký na strane príjmov, ako aj výdavkov.

Príjmové finančné operácie boli realizované v sume 81 561 092,08 eur (91,2 % plnenie). Zahŕňajú prijaté úvery (52,5 mil. eur), prevody z peňažných fondov a transakcie (29,2 mil. eur).

Za rok 2024 boli celkové výdavky vrátane výdavkových finančných operácií čerpané v sume 587 043 550,15 eur, čo predstavuje 95,6 % plnenie upraveného rozpočtu. Výdavky bez finančných operácií dosiahli 576 488 883,47 eur.



## **Bežné výdavky**

Bežné výdavky boli čerpané vo výške 478 605 205,07 eur (96,4 % plnenie upraveného rozpočtu). Oproti roku 2023 ide o nárast o 5,8 %.

## **Kapitálové výdavky**

Kapitálové výdavky boli čerpané v sume 97 883 678,40 eur (92,7 % plnenie), čo je spôsobené najmä posunom niektorých investičných projektov do ďalšieho obdobia a oneskorením čerpania eurofondov.

Kapitálový rozpočet mesta bol v hodnotenom období zásadne ovplyvnený časovým posunom v čerpaní nenávratných finančných príspevkov , čo sa prejavilo na príjmovej aj čiastočne výdavkovej strane rozpočtu. V dôsledku toho bola väčšina kapitálových výdavkov, najmä v súvislosti s pokračujúcimi strategickými projektmi, ako je električková trať v Petržalke, financovaná prostredníctvom návratných externých zdrojov .

Výdavková časť rozpočtu bola realizovaná v súlade s rozpočtovými pravidlami a prioritami hlavného mesta, pričom sa kládol dôraz na efektívne využitie verejných prostriedkov, zabezpečenie základných služieb, podporu investícií a rozvoj infraštruktúry.

Celkové hospodárenie hlavného mesta dosiahlo za rok 2024 prebytok v sume 24 560 718,31 eur. Tento výsledok je dôsledkom šetrenia a obozretného nakladania s verejnými prostriedkami. Mesto dosiahlo pozitívny hospodársky výsledok aj napriek medziročnému poklesu príjmu z dane z príjmov fyzických osôb, ktorý klesol z 222 miliónov eur na 217 miliónov eur. Zároveň je potrebné poukázať na skutočnosť, že dodatočné príjmy z miestnych daní neboli spotrebované na bežné výdavky, ale prispeli k celkovému prebytku rozpočtu. Tento prístup svedčí o stabilnej finančnej politike mesta a jeho schopnosti hospodáriť s prostriedkami efektívne a v prospech dlhodobej finančnej udržateľnosti.

K 31. 12. 2024 dosiahla dlhová zaťaženosť hlavného mesta úroveň 46,09 % k bežným príjmom roka 2023. Táto hodnota predstavuje zdravú a udržateľnú úroveň zadĺženia.

**I. Záverečný účet hlavného mesta SR Bratislavy za rok 2024**

|  |    |
|--|----|
| 1. Legislatívny rámec .....  | 1  |
| 2. Rozpočtový proces .....   | 1  |
| 3. Hospodárenie hlavného mesta SR Bratislavy za rok 2024.....            | 2  |
| 4. Vyhodnotenie príjmovej časti rozpočtu za rok 2024 .....               | 4  |
| 5. Vyhodnotenie výdavkovej časti rozpočtu za rok 2024.....               | 13 |
| 6. Finančné operácie .....   | 17 |
| 7. Použitie peňažných fondov .....                                       | 19 |
| 8. Stav a vývoj dlhu .....   | 20 |
| 9. Bilancia aktív a pasív.....   | 22 |
| 10. Podnikateľská činnosť a poskytnuté záruky .....                      | 23 |
| 11. Usporiadanie hospodárenia za rok 2024 a tvorba peňažných fondov..... | 24 |

**II. Hodnotiaca správa programového rozpočtu za rok 2024**

Hodnotenie plnenia programového rozpočtovania výdavkov hlavného mesta SR Bratislavy za rok 2024  
v tom:

|   |     |
|---|-----|
| Program č. 1 Mobilita a verejná doprava .....                         | 28  |
| Program č. 2 Verejná infraštruktúra .....                             | 33  |
| Program č. 3 Poriadok a bezpečnosť .....                              | 53  |
| Program č. 4 Kultúra, šport, podpora služieb a cestovného ruchu ..... | 62  |
| Program č. 5 Vzdelávanie a voľný čas .....                            | 95  |
| Program č. 6 Sociálna pomoc a sociálne služby .....                   | 114 |
| Program č. 7 Efektívna a transparentná samospráva .....               | 142 |
| Program č. 8 Správa a nakladanie s majetkom mesta.....                | 177 |

**III. Tabuľková časť .....** 187

Údaje o plnení rozpočtu za rok 2024 podľa rozpočtovej klasifikácie a programov, použitie peňažných fondov, evidencia rozpočtových opatrení v roku 2024

**IV. Zúčtovanie poskytnutého transferu pre DPB, a. s. za rok 2024 a plnenie investičného plánu DPB, a. s. za rok 2024 .....** 222**V. Zúčtovanie finančných vzťahov s príspevkovými organizáciami za rok 2024.....** 226

Údaje o hospodárení príspevkových organizácií za rok 2024

**VI. Prílohy**

- č. 1 Register kapitálových výdavkov – čerpanie k 31.12.2024
- č. 2 Použitie poplatku za rozvoj v roku 2024, rekapitulácia poplatku za rozvoj
- č. 3 Daň z príjmov fyzických osôb poukázaná mestským častiam v roku 2024
- č. 4 Daň z nehnuteľnosti poukázaná mestským častiam v roku 2024
- č. 5 Zoznam poskytnutých dotácií z rozpočtu HM SR Bratislavy v roku 2024

**VII. Správa nezávislého audítora o overení účtovnej závierky k 31.12.2024**

# I. ZÁVEREČNÝ ÚČET HLAVNÉHO MESTA BRATISLAVY ZA ROK 2024

## 1. Legislatívny rámec

Návrh záverečného účtu hlavného mesta SR Bratislavy (ďalej len „hlavné mesto“) za rok 2024 predkladá hlavné mesto na rokovanie mestského zastupiteľstva na základe § 16 zákona č. 583/2004 Z. z. o rozpočtových pravidlách územnej samosprávy a o zmene a doplnení niektorých zákonov v znení neskorších predpisov.

Predložený materiál predstavuje súhrnný dokument o výsledkoch rozpočtového hospodárenia hlavného mesta. Obsahuje údaje z bankového a účtovného výkazníctva hlavného mesta vrátane mestských rozpočtových organizácií, príspevkových organizácií a finančné usporiadanie vzťahov hlavného mesta, mestských organizácií a hlavným mestom založených spoločností, ktorým boli poskytnuté prostriedky z rozpočtu.

## 2. Rozpočtový proces

Mestské zastupiteľstvo schválilo rozpočet hlavného mesta na roky 2024 - 2026 na svojom zasadnutí uznesením č. 398/2023 dňa 14.12.2023. Programový rozpočet na rok 2024 bol zostavený s vyrovnaným výsledkom hospodárenia, t. z. celkové rozpočtované príjmy sa rovnali celkovým rozpočtovaným výdavkom.

Bilancia schváleného rozpočtu bola v sume: 601 855 113 eur

Bežný rozpočet bol zostavený ako prebytkový: +2 925 571 eur

Kapitálový rozpočet bol zostavený ako schodkový: - 59 337 274 eur

Saldo finančných operácií bolo zostavené ako prebytok: + 56 411 703 eur

Vývoj rozpočtového hospodárenia v roku 2024 si vyžiadala úpravu viacerých rozpočtovaných príjmových a výdavkových položiek. V priebehu roku 2024 bolo schválených 8 zmien rozpočtu v mestskom zastupiteľstve a 10 rozpočtových opatrení v kompetencii primátora hlavného mesta na základe splnomocnenia mestského zastupiteľstva:

1. I. zmena rozpočtu schválená uznesením MsZ č. 430/2024 dňa 29.2.2024
2. Rozpočtové opatrenie č. 1 schválené primátorom hl. m. SR Bratislavy dňa 27.03.2024
3. II. zmena rozpočtu schválená uznesením MsZ č. 480/2024 dňa 25.4.2024
4. Rozpočtové opatrenie č. 2 schválené primátorom hl. m. SR Bratislavy dňa 02.05.2024
5. III. zmena rozpočtu schválená uznesením MsZ č. 538/2024 dňa 23.5.2024
6. Rozpočtové opatrenie č. 3 schválené primátorom hl. m. SR Bratislavy dňa 28.05.2024
7. IV. zmena rozpočtu schválená uznesením MsZ č. 582/2024 dňa 27.6.2024
8. Rozpočtové opatrenie č. 4 schválené primátorom hl. m. SR Bratislavy dňa 28.06.2024
9. Rozpočtové opatrenie č. 5 schválené primátorom hl. m. SR Bratislavy dňa 27.08.2024
10. V. zmena rozpočtu schválená uznesením MsZ č. 640/2024 dňa 26.09.2024
11. Rozpočtové opatrenie č. 6 schválené primátorom hl. m. SR Bratislavy dňa 27.09.2024
12. VI. zmena rozpočtu schválená uznesením MsZ č. 648/2024 dňa 24.10.2025
13. Rozpočtové opatrenie č. 7 schválené primátorom hl. m. SR Bratislavy dňa 30.10.2024
14. VII. zmena rozpočtu schválená uznesením MsZ č. 717/2024 dňa 21.11.2024
15. Rozpočtové opatrenie č. 8 schválené primátorom hl. m. SR Bratislavy dňa 25.11.2024
16. VIII. zmena rozpočtu schválená uznesením MsZ č. 739/2024 dňa 12.12.2024
17. Rozpočtové opatrenie č. 9 schválené primátorom hl. m. SR Bratislavy dňa 20.12.2024
18. Rozpočtové opatrenie č. 10 schválené primátorom hl. m. SR Bratislavy dňa 31.12.2024

Bilancia rozpočtu po vykonaných zmenách k 31.12.2024 dosiahla sumu 613 865 998 eur.

V bežnom rozpočte bol rozpočtovaný prebytok: +2 957 298 eur

V kapitálovom rozpočte bol rozpočtovaný schodok: - 80 537 448 eur

Saldo finančných operácií bolo rozpočtované ako prebytok: + 77 580 150 eur

Rozpočet hlavného mesta po všetkých úpravách k 31.12.2024 je uvedený v nasledujúcej tabuľke:

| HM SR Bratislava (v Eur)    | Schválený rozpočet na rok 2024 | Upravený rozpočet k 31.12.2024 |
|-----------------------------|--------------------------------|--------------------------------|
| Bežné príjmy                | 467 054 067                    | 499 420 930                    |
| Kapitálové príjmy           | 66 738 950                     | 25 046 173                     |
| Príjmové finančné operácie  | 68 062 096                     | 89 398 895                     |
| <b>PRÍJMY SPOLU</b>         | <b>601 855 113</b>             | <b>613 865 998</b>             |
| Bežné výdavky               | 464 128 496                    | 496 463 632                    |
| Kapitálové výdavky          | 126 076 224                    | 105 583 621                    |
| Výdavkové finančné operácie | 11 650 393                     | 11 818 745                     |
| <b>VÝDAVKY SPOLU</b>        | <b>601 855 113</b>             | <b>613 865 998</b>             |
| <b>ROZDIEL</b>              | <b>0</b>                       | <b>0</b>                       |

### 3. Hospodárenie HM SR Bratislavy za rok 2024

V priebehu roku 2024 predkladalo hlavné mesto na rokovania mestského zastupiteľstva informačné materiály o priebežnom vývoji rozpočtového hospodárenia, ktoré monitorovali príjmovú a výdavkovú časť rozpočtu i aktualizáciu schváleného rozpočtu po zapracovaní prijatých rozpočtových opatrení. Na zasadnutí mestského zastupiteľstva bola dňa 26.09.2024 predložená Monitorovacia správa o plnení rozpočtu hlavného mesta k 30.6.2024.

Rozpočet hlavného mesta SR v roku 2024 ovplyvnili aj pretrvávajúce dôsledky predchádzajúceho roka, ako inflácia, ceny energií a legislatívne zásahy do samosprávy príjmov. Inflácia v roku 2024 klesla oproti roku 2023, ale kumulatívny efekt bol stále výrazný. Príjmy boli v roku 2023 znížené zásahmi štátu a v roku 2024 tlak na mestský rozpočet pokračoval. Mesto v roku 2024 obmedzilo vlastnú humanitárnu pomoc z dôvodu rozpočtových obmedzení, hoci tlak na služby pre odídencov a zraniteľné skupiny pokračoval. Ceny energií sa v roku 2024 stabilizovali, ale stále predstavovali vysokú položku vo výdavkoch.

#### Celkový výsledok hospodárenia za rok 2024

Za rok 2024 dosiahli celkové príjmy rozpočtu vrátane príjmových finančných operácií sumu 611 604 268,46 eur a celkové výdavky vrátane výdavkových finančných operácií sumu 587 043 550,15 eur. **Celkové hospodárenie hlavného mesta spolu s finančnými operáciami dosiahlo za rok 2024 prebytok v sume 24 560 718,31 eur.** Z tejto sumy sa pri úprave hospodárenia k 31.12.2024 vylučujú účelové finančné prostriedky v sume 9 590 415,94 eur, ktoré prechádzajú do roku 2025 a nevyčerpané úvery v sume 9 099,05 eur (kapitola 11.).

Celkové plnenie príjmov a výdavkov vo vzťahu k upravenému rozpočtu za rok 2024 a v medziročnom porovnaní charakterizujú nasledovné údaje:

## Záverečný účet hlavného mesta SR Bratislavy za rok 2024

| HM SR Bratislava (v eur)             | Skutočnosť rok 2023  | Schválený rozpočet na rok 2024 | Upravený rozpočet k 31.12.2024 | Skutočnosť rok 2024  | Plnenie v % |
|--------------------------------------|----------------------|--------------------------------|--------------------------------|----------------------|-------------|
| Celkové príjmy                       | 565 581 942,65       | 601 855 113                    | 613 865 998                    | 611 604 268,46       | 99,6        |
| Celkové výdavky                      | 536 032 047,62       | 601 855 113                    | 613 865 998                    | 587 043 550,15       | 95,6        |
| <b>Celkový výsledok hospodárenia</b> | <b>29 549 895,03</b> | <b>0</b>                       | <b>0</b>                       | <b>24 560 718,31</b> | <b>x</b>    |

Voči upravenému rozpočtu sa celkové príjmy v roku 2024 naplnili na 99,6 % a celkové výdavky sa čerpali na 95,6 %.

### Rozpočtové hospodárenie za rok 2024 - bežný a kapitálový rozpočet

Plnenie rozpočtového hospodárenia za rok 2024, príjmových a výdavkových finančných operácií poskytuje nasledujúca tabuľka:

| HM SR Bratislava (v eur)                     | Schválený rozpočet rok 2024 | Upravený rozpočet rok 2024 | Skutočnosť rok 2024   | Plnenie v % |
|--|-----------------------------|----------------------------|-----------------------|-------------|
| Bežné príjmy                                 | 467 054 067                 | 499 420 930                | 505 743 392,46        | 101,3       |
| Bežné výdavky                                | 464 128 496                 | 496 463 632                | 478 605 205,07        | 96,4        |
| <b>BR/ BEŽNÝ ROZPOČET (BP-BV)</b>            | <b>2 925 571</b>            | <b>2 957 298</b>           | <b>27 138 187,39</b>  |             |
| Kapitálové príjmy                            | 66 738 950                  | 25 046 173                 | 24 299 783,92         | 97,0        |
| Kapitálové výdavky                           | 126 076 224                 | 105 583 621                | 97 883 678,40         | 92,7        |
| <b>KR/ KAPITÁLOVÝ ROZPOČET (KP-KV)</b>       | <b>-59 337 274</b>          | <b>-80 537 448</b>         | <b>-73 583 894,48</b> |             |
| <b>Rozdiel / bežný - kapitálový rozpočet</b> | <b>-56 411 703</b>          | <b>-77 580 150</b>         | <b>-46 445 707,09</b> |             |
| Finančné operácie príjmové                   | 68 062 096                  | 89 398 895                 | 81 561 092,08         | 91,2        |
| Finančné operácie výdavkové                  | 11 650 393                  | 11 818 745                 | 10 554 666,68         | 89,3        |
| <b>Rozdiel FOP - FOV</b>                     | <b>56 411 703</b>           | <b>77 580 150</b>          | <b>71 006 425,40</b>  |             |
| <b>BR + KR + FO</b>                          | <b>0</b>                    | <b>0</b>                   | <b>24 560 718,31</b>  |             |

Výsledkom rozpočtového hospodárenia hlavného mesta za rok 2024, ktorý je rozdielom medzi príjmami a výdavkami bežného a kapitálového rozpočtu bez finančných operácií bol schodok v sume 46 445 707,09 eur, zistený podľa § 10 ods.3 písm. a) a b) zákona č. 583/2004 Z. z. o rozpočtových pravidlách územnej samosprávy v znení neskorších predpisov.

Bežné príjmy sa naplnili na 101,3 % a kapitálové príjmy boli naplnené na 97,0 %. Bežné výdavky boli čerpané do výšky 96,4 % a kapitálové výdavky do výšky 92,7 %. Príjmy bežného rozpočtu predstavujú sumu 505 743 392,46 eur a výdavky bežného rozpočtu boli realizované v sume 478 605 205,07 eur, čo znamená, že hospodárenie bežného rozpočtu za rok 2024 bolo prebytkové v sume 27 138 187,039 eur. Kapitálové príjmy boli dosiahnuté v sume 24 299 783,92 eur (medziročný pokles o 8,6 %) a kapitálové výdavky boli čerpané v sume 97 883 678,40 eur. Vzhľadom k uvedenému dosiahol kapitálový rozpočet schodok v sume 73 583 894,48 eur.

Do rozpočtu boli v priebehu roka 2024 zapájané príjmové finančné operácie v celkovej sume 81 561 092,08 eur a výdavkové finančné operácie boli realizované v celkovej sume 10 554 666,68 eur.

Schodok kapitálového rozpočtu bol vykrytý prebytkom z hospodárenia finančných operácií, ktorý bol dosiahnutý ako rozdiel medzi príjmovými a výdavkovými finančnými operáciami v sume 71 006 425,40 eur.

## 4. Vyhodnotenie príjmovej časti rozpočtu

Za rok 2024 boli dosiahnuté celkové príjmy spolu s finančnými operáciami v sume **611 604 268,46 eur**, čo predstavuje 99,6% plnenie rozpočtu. V medzioročný nárast príjmov v porovnaní s rokom 2023 dosiahol 8,1%.

**Príjmy bez finančných operácií** sa naplnili v sume **530 043 176,38 eur**, čo je voči upravenému rozpočtu plnenie na **101,1 %** a tvorili ich:

- vlastné rozpočtové príjmy 72,5 %-ami, čo predstavuje 384 046 143,92 eur
- granty a transfery 27,5 %-ami, čo predstavuje 145 997 032,46 eur

Naplnenie príjmovej časti rozpočtu hlavného mesta bolo hlavne v oblasti **daňových príjmov**, ktoré dosiahli sumu 331 542 581,76 eur, čo predstavuje ich nižšie plnenie o 331 032,24 eur voči upravenému rozpočtu, t. j. boli na úrovni 99,9 %. Voči schválenému rozpočtu dosiahli nižšie plnenie o 497 260,24 eur. V medzioročnom porovnaní boli daňové príjmy v roku 2024 vyššie o 23 509 280,54 eur, čo znamená rast o 7,6 %.

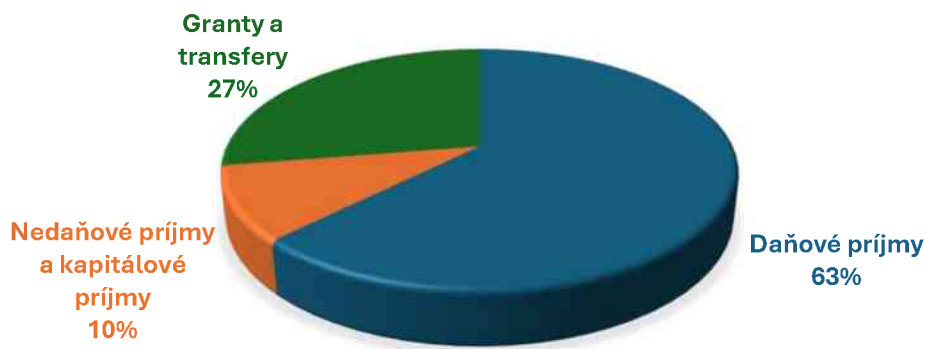
V oblasti **nedaňových príjmov a kapitálových príjmov** bola dosiahnutá suma 52 503 562,16 eur čo je vyššie plnenie voči upravenému rozpočtu o 5 737 956,16 eur, t. j. na úrovni 112,3 %, pričom v porovnaní so schváleným rozpočtom boli nedaňové príjmy vyššie o 9 142 124,16 eur. V porovnaní s rokom 2023 dosiahli nárast o 2,8 %.

Hlavné mesto získalo **bežné a kapitálové granty a transfery** v roku 2024 v sume 145 997 032,46 eur, čo predstavuje 100,1 % plnenie voči rozpočtu, pričom medzioročne sa zaznamenal nárast o 7,4 % čo predstavuje 10 055 295,00 eur.

Súhrnný prehľad o jednotlivých rozpočtových príjmoch v členení podľa ekonomickej klasifikácie poskytujú údaje v tabuľke:

| EK         | PRÍJMY HM SR Bratislavy (v Eur)                        | Skutočnosť za rok 2023 | Schválený rozpočet rok 2024 | Upravený rozpočet rok 2024 | Skutočnosť za rok 2024 | Plnenie v %  | Index 2024 2023 |
|------------|--|------------------------|-----------------------------|----------------------------|------------------------|--------------|-----------------|
| <b>100</b> | <b>Daňové príjmy</b>                                   | <b>308 033 301</b>     | <b>332 039 842</b>          | <b>331 859 634</b>         | <b>331 542 581,76</b>  | <b>99,9</b>  | <b>7,6</b>      |
| 110        | Daň z príjmov fyzických osôb                           | 222 270 373,58         | 223 257 329                 | 223 257 329                | 217 021 340,03         | 97,2         | -2,4            |
| 120        | Daň z nehnuteľností                                    | 48 409 164,27          | 65 138 000                  | 65 138 000                 | 67 461 792,20          | 103,6        | 39,4            |
| 130        | Dane za špecifické služby                              | 37 353 763,37          | 43 644 513                  | 43 458 285                 | 47 059 449,53          | 108,3        | 26,0            |
| <b>200</b> | <b>Nedaňové príjmy a kapitálové príjmy</b>             | <b>51 066 107,27</b>   | <b>43 361 438</b>           | <b>46 765 211</b>          | <b>52 503 562,16</b>   | <b>112,3</b> | <b>2,8</b>      |
| 210        | Príjmy z podnikania a vlastníctva majetku              | 14 247 788,34          | 14 439 075                  | 13 117 642                 | 12 467 606,62          | 95,0         | -12,5           |
| 220        | Administratívne a iné poplatky                         | 18 496 826,29          | 22 327 663                  | 23 191 469                 | 25 591 977,27          | 110,4        | 38,4            |
| 230        | Kapitálové príjmy                                      | 12 927 700,62          | 3 640 000                   | 5 986 790                  | 6 033 932,46           | 100,8        | -53,3           |
| 240        | Úroky z úverov, pôžičiek a vkladov                     | 69,00                  | 0                           | 0                          | 317 302,25             | -            |                 |
| 290        | iné nedaňové príjmy                                    | 5 393 723,02           | 2 954 700                   | 4 469 705                  | 8 092 743,56           | 181,1        | 50,0            |
| <b>300</b> | <b>Granty a transfery</b>                              | <b>135 941 737,48</b>  | <b>158 391 737,00</b>       | <b>145 847 883</b>         | <b>145 997 032,46</b>  | <b>100,1</b> | <b>7,4</b>      |
| 300        | Bežné granty a transfery                               | 122 298 783,31         | 95 292 787                  | 126 788 500                | 127 731 181,00         | 100,7        | 4,4             |
| 320        | Kapitálové granty a transfery                          | 13 642 954,15          | 63 098 950                  | 19 059 383                 | 18 265 851,46          | 95,8         | 33,9            |
|            | <b>PRÍJMY SPOLU bez finančných operácií</b>            | <b>495 041 145,95</b>  | <b>533 793 017,00</b>       | <b>524 467 103</b>         | <b>530 043 176,38</b>  | <b>101,1</b> | <b>7,1</b>      |
|            | Príjmové finančné operácie                             | 71 202 883,48          | 68 062 096,00               | 89 398 895                 | 81 752 684,74          | 91,4         | 14,8            |
|            | Splátky úverov, pôžičiek - istín                       | 0,00                   | 0                           | 0                          | 0,00                   |              |                 |
|            | Predaj majetkových účastí                              | 0,00                   | 0                           | 0                          | 0,00                   |              |                 |
|            | Prevody z peňažných fondov a zostatky z minulých rokov | 27 902 883,48          | 13 062 096                  | 32 641 448                 | 29 243 017,22          | 89,6         | 4,8             |
| <b>500</b> | <b>Prijaté úvery</b>                                   | <b>43 300 000,00</b>   | <b>55 000 000</b>           | <b>56 757 447</b>          | <b>52 509 667,52</b>   | <b>92,5</b>  | <b>21,3</b>     |
|            | <b>PRÍJMY CELKOM vrátane finančných operácií</b>       | <b>566 244 029,43</b>  | <b>601 855 113</b>          | <b>613 865 998</b>         | <b>611 795 861,12</b>  | <b>99,7</b>  | <b>8,0</b>      |

Prehľad o celkovom objeme a štruktúre rozpočtových príjmov za rok 2024 je uvedený v tabuľkách a poskytuje ho aj nasledovný graf:



## BEŽNÉ PRÍJMY

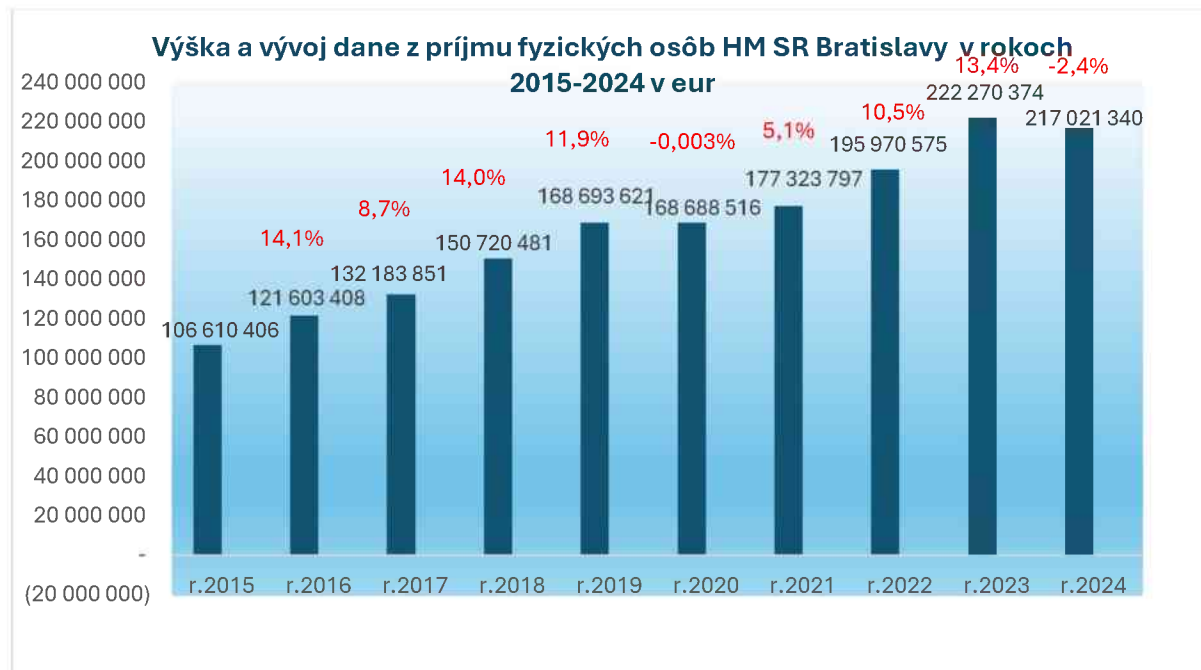
Bežné príjmy rozpočtu hlavného mesta dosiahli za rok 2024 sumu 505 743 392,46 eur, čo je v porovnaní s upraveným rozpočtom viac o 6 322 462,46 eur a plnenie na 101,3 %.

### Daňové príjmy

Najväčší podiel na daňových príjmoch tvorí daň z príjmov fyzických osôb, ktorej výnos v zmysle zákona č. 564/2004 Z. z. o rozpočtovom určení výnosu dane z príjmov územnej samosprávy a o zmene a doplnení niektorých zákonov v znení neskorších predpisov, ako jedinej dane sa prerozdeľuje medzi územné samosprávy a štátny rozpočet.

Schválený rozpočet na rok 2024 v sume 223 257 329 eur bol na základe prognózy Ministerstva financií SR ponechaný na rovnakej úrovni.

Skutočný výnos tejto dane predstavoval pre hlavné mesto v roku 2024 sumu 217 021 340,03 eur. Plnenie sa dosiahlo na úrovni 97,2 % voči upravenému rozpočtu.



Daň z nehnuteľností bola rozpočtovaná v schválenom rozpočte na rok 2024 v sume 65 138 000 eur. V priebehu roka 2024 nedošlo k navýšeniu schváleného rozpočtu.

Plnenie príjmu dane z nehnuteľností bolo dosiahnuté v roku 2024 v sume 67 461 792,20 eur, čo predstavuje 103,6 % plnenie rozpočtu.



Navýšenie príjmov rozpočtu v roku 2024 bolo dôsledkom zvýšenia sadzieb dane z nehnuteľností k 01.01.2024. Priaznivé plnenie rozpočtu bolo najmä na základe dobrej platobnej schopnosti jednotlivých daňových subjektov a zároveň na základe intenzívnejšej kontroly jednotlivých nedoplatkov. Správca dane taktiež postupne vyrubuje úroky z omeškania za oneskorené úhrady dane, čím sa zvýšila platobná disciplína daňovníkov. Posilnil sa príjem dane prostredníctvom vymáhania daňových nedoplatkov cestou interného daňového exekučného konania. Zavedenie možnosti platenia dane z nehnuteľností prostredníctvom Bratislavského konta rovnako prinieslo rýchlejšiu a efektívnejšiu platbu daní.

Na celkovom výnose dane z nehnuteľností sa podieľali daň z pozemkov, daň zo stavieb a daň z bytov a nebytových priestorov nasledovne:

| EK  | Príjem z dane z nehnuteľností (v Eur) | Skutočnosť za rok 2023 | Schválený rozpočet rok 2024 | Upravený rozpočet rok 2024 | Skutočnosť za rok 2024 | Plnenie v %   | index 2024 / 2023 |
|-----|---------------------------------------|------------------------|-----------------------------|----------------------------|------------------------|---------------|-------------------|
|     | DzN z pozemkov                        | 4 415 250,41           | 5 050 000                   | 5 050 000                  | 5 295 028,07           | 104,85        | 119,98            |
| 121 | DzN zo stavieb                        | 35 632 942,97          | 48 088 000                  | 48 088 000                 | 50 644 631,36          | 105,32        | 142,13            |
|     | DzN z bytov a nebytových priestorov   | 8 360 970,89           | 12 000 000                  | 12 000 000                 | 11 522 132,77          | 96,02         | 137,81            |
|     | <b>Spolu</b>                          | <b>48 409 164,27</b>   | <b>65 138 000</b>           | <b>65 138 000</b>          | <b>67 461 792,20</b>   | <b>103,57</b> | <b>139,36</b>     |

Rozpočet hlavného mesta zahŕňa len 50 % príjmov dane z nehnuteľností, nakoľko ďalších 50 % je súčasťou rozpočtov mestských častí v zmysle Štatútu hlavného mesta SR Bratislavy.

**Daň za ubytovanie** bola v rozpočte na rok 2024 oddelením miestnych daní, poplatkov a licencií navrhovaná na základe trendu výberu vo výške 7 000 000 eur. V priebehu roka nedošlo k úprave schváleného rozpočtu. Skutočné plnenie príjmov za rok 2024 bolo vo výške 8 320 277,43 eur, čo predstavovalo 118,9 % plnenie schváleného rozpočtu.

Dňom 1.7.2023 nadobudlo účinnosť nové VZN o dani za ubytovanie, ktoré malo výrazný vplyv na výber dane v roku 2024. Sadzba dane za ubytovanie bola zvýšená z pôvodnej výšky 1,70 eur na 3,50 eur (pre ubytovacie zariadenia v MČ Staré Mesto) a 3,00 eur (pre ubytovacie zariadenia v ostatných MČ). Taktiež sa novým VZN zrušili niektoré oslobodenia od dane, ktoré tiež priniesli príjmy navyše.

Od roku 2024 sme zaznamenali výraznejší nárast počtu ubytovacích zariadení. K 31.12.2024 bol ich počet 619. Ide o menšie ubytovacie zariadenia typu byt, resp. apartmány. Zároveň narastá aj obsadenosť už existujúcich ubytovacích zariadení zahraničnými turistami.

**Daň za užívanie verejného priestranstva** bola v rozpočte na rok 2024 oddelením miestnych daní, poplatkov a licencií navrhovaná na základe trendu výberu vo výške 1 000 000 eur. Skutočné plnenie príjmov k 31.12.2024 je vo výške 1 357 766,06 eur, čo predstavuje 135,8 % plnenie schváleného rozpočtu.

Dňom 1.7.2023 nadobudlo účinnosť nové VZN o dani za užívanie verejného priestranstva, v ktorom boli upravené sadzby dane a zároveň bola zrušená nulová sadzba dane za povolenie letných terás, čo malo za následok výraznejšie navýšenie príjmov v roku 2024. Rovnako sa zvýšil celkový počet zaujatí verejného priestranstva na území hlavného mesta oproti posledným rokom a navýšil sa aj počet vyrubených rozhodnutí na základe vydaných povolení povoľovacieho orgánu.

**Poplatok za komunálne odpady a drobné stavebné odpady** bol v rozpočte na rok 2024 oddelením miestnych daní, poplatkov a licencií navrhovaný vo výške 33 375 000 eur. V priebehu roka došlo k úprave rozpočtu vo výške 33 675 000 eur. Skutočné plnenie príjmov k 31.12.2024 je vo výške 34 105 207,06 eur, čo predstavuje 101,3 % plnenie upraveného rozpočtu.

Navýšenie príjmov rozpočtu v roku 2024 bolo dôsledkom zvýšenia sadzieb poplatku k 01.01.2024. Priaznivé plnenie rozpočtu bolo najmä na základe posilnenej platobnej schopnosti jednotlivých poplatníkov a zároveň na základe intenzívnejšej kontroly jednotlivých nedoplatkov. Posilnil sa príjem na poplatku aj prostredníctvom vymáhania daňových nedoplatkov cestou interného daňového exekučného konania.



## Záverečný účet hlavného mesta SR Bratislavy za rok 2024

| Daňové príjmy (v eur)                                 | Skutočnosť<br>za rok<br>2023 | Schválený<br>rozpočet rok<br>2024 | Upravený<br>rozpočet rok<br>2024 | Skutočnosť<br>za rok 2024 |             |
|---|------------------------------|-----------------------------------|----------------------------------|---------------------------|-------------|
|   |                              |                                   |                                  | absolútne                 | v %         |
| Daň z príjmov fyzických osôb                          | 222 270 373,58               | 223 257 329                       | 223 257 329                      | 217 021 340,03            | 97,2        |
| Daň z nehnuteľností                                   | 48 409 164,27                | 65 138 000                        | 65 138 000                       | 67 461 792,20             | 103,6       |
| Daň z pridanej hodnoty                                | 7 415,01                     | 0                                 | 0                                | 0,00                      |             |
| Daň za ubytovanie                                     | 5 798 099,01                 | 7 000 000                         | 7 000 000                        | 8 320 277,43              | 118,9       |
| Daň za užívanie verejného priestranstva               | 1 108 416,66                 | 1 000 000                         | 1 000 000                        | 1 357 766,06              | 135,8       |
| Poplatok za komunálne odpady a drobné stavebné odpady | 26 866 965,94                | 33 375 000                        | 33 675 000                       | 34 105 207,06             | 101,3       |
| Poplatok za rozvoj                                    | 3 572 866,75                 | 2 269 513                         | 1 783 285                        | 3 276 198,98              | 183,7       |
| <b>Spolu</b>  | <b>308 025 886,21</b>        | <b>332 039 842</b>                | <b>331 853 614</b>               | <b>331 542 581,76</b>     | <b>99,9</b> |

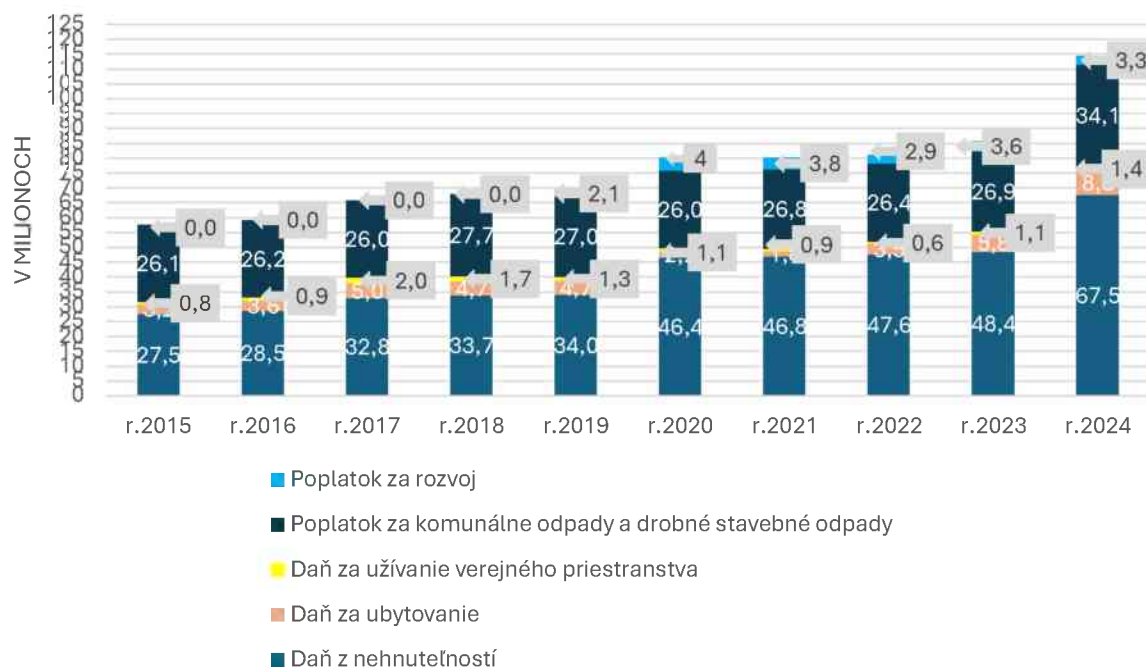
### Poplatok za rozvoj

Predmetom poplatku za rozvoj je v súlade so zákonom 447/2015 Z. z. o miestnom poplatku za rozvoj a o zmene a doplnení niektorých zákonov v znení neskorších predpisov pozemná stavba na území obce (ak jej uskutočnením vznikne nová alebo ďalšia podlahová plocha v nadzemnej časti stavby), uvedená v právoplatnom stavebnom povolení, ktorým sa povoľuje stavba, v oznámení stavebného úradu k ohlásenej stavbe, v právoplatnom rozhodnutí o povolení zmeny stavby pred jej dokončením a v právoplatnom rozhodnutí o dodatočnom povolení stavby. Čl. 91 ods. 1 písm. c) Štatútu hlavného mesta Slovenskej republiky Bratislavy v platnom znení určuje rozdelenie príjmov mestských častí z výnosu miestneho poplatku za rozvoj medzi rozpočet Bratislavy a rozpočet mestskej časti v pomere 32 % pre rozpočet Bratislavy a 68 % pre rozpočet príslušnej mestskej časti.

Podiel takto prijatého podielu poplatku za rozvoj od mestských častí za obdobie od roku 2017, kedy cit. zákon nadobudol účinnosť vrátane kapitálových príjmov a vrátených platieb z nečerpaných dotácií minulých rokov, predstavuje sumu 21 727 658,59 eur z toho za rok 2024 sumu 3 276 198,98 eur. V roku 2024 požiadalo hlavné mesto päť mestských častí o vrátenie zaplateného podielu poplatku za rozvoj v sume 4 259,12 eur. Čerpanie finančných prostriedkov poplatku za rozvoj počas uvedeného obdobia predstavuje sumu 15 959 044,03 eur.

Výnos z prijatého podielu poplatku za rozvoj a neminuté prostriedky z minulých rokov použilo hlavné mesto v roku 2024 na úhradu kapitálových výdavkov v súlade s § 11 zákona č. 447/2015 Z. z. o miestnom poplatku za rozvoj a o zmene a doplnení niektorých zákonov v znení neskorších predpisov na investičné akcie v celkovej sume 3 482 086,99 eur.

### Výška vlastných daňových príjmov HM SR Bratislavy v rokoch 2015 -2024 v mil. eur



### Nedaňové príjmy

Nedaňové príjmy boli v rozpočte upravené na sumu 40 778 816 eur a dosiahli plnenie v sume 46 469 629,70 eur, čo predstavuje plnenie 114,0 %. Táto kategória príjmov zahŕňajú príjmy vyplývajúce z vlastnej činnosti, príjmy z podnikania a vlastníctva, z administratívnych a iných poplatkov, z prijatých sankcií, príjmy rozpočtových organizácií, príjmy z úrokov, ostatné príjmy.

**Príjmy z podnikania a vlastníctva majetku** boli po úpravách rozpočtované v sume 13 117 642 eur a dosiahli skutočné plnenie v sume 12 467 606,62 eur, čo predstavuje 95,0 %.

| EK  | Príjem z podnikania a vlastníctva majetku (v Eur) | Skutočnosť rok 2023  | Upravený rozpočet rok 2024 | Skutočnosť rok 2024  | % plnenia   |
|-----|---|----------------------|----------------------------|----------------------|-------------|
| 211 | Príjem z dividend                                 | 1 953 845,28         | 1 175 067                  | 186 713,86           | 15,9        |
| 212 | Príjem z prenájmov Magistrát, MsP                 | 12 215 278,25        | 11 872 083                 | 12 184 087,99        | 102,6       |
| 212 | Príjem z prenájmov - rozpočtové organizácie       | 78 664,81            | 70 492                     | 96 804,77            | 137,3       |
|     | <b>Celkom</b>                                     | <b>14 247 788,34</b> | <b>13 117 642</b>          | <b>12 467 606,62</b> | <b>95,0</b> |

**Dividendy** ako príjem z vlastníctva podielu hlavného mesta v akciových spoločnostiach boli rozpočtované v sume 2 500 000 eur, počas roka prišlo k úprave rozpočtu na sumu 1 175 067 eur a plnenie dividend k 31.12.2024 bolo od BVS, a. s. v sume 186 713,86 eur.

**Príjmy z prenájmov budov, priestorov, objektov** predstavovali v roku 2024 spolu sumu 12 280 892,76 eur, plnenie bolo voči rozpočtu 102,8 %. Do plnenia sú zahrnuté tieto prenájmy:

## Záverečný účet hlavného mesta SR Bratislavy za rok 2024

| EK  | Príjem z prenájmov (v Eur)   | Skutočnosť rok 2023  | Upravený rozpočet rok 2024 | Skutočnosť rok 2024  | % plnenia    |
|-----|--|----------------------|----------------------------|----------------------|--------------|
| 212 | z prenájmu pozemkov hl. mesta                                      | 9 821 350,46         | 9 861 000                  | 9 478 927,34         | 96,1         |
|     | z prenájmu budov, priestorov a objektov Magistrátu hl. mesta       | 2 363 168,19         | 1 971 083                  | 2 673 070,57         | 135,6        |
|     | z prenájmu budov, priestorov a objektov Mestskej polície           | 30 759,60            | 40 000                     | 32 090,08            | 80,2         |
|     | z prenájmov budov rozpočtových organizácií - ZUŠ a CVČ             | 1 993,77             | 2 268                      | 177,90               | 228,3        |
|     | z prenájmu budov rozpočtových organizácií - Zariadení pre seniorov | 76 671,04            | 68 224                     | 91 626,87            | 134,3        |
|     | <b>Celkom</b>  | <b>12 293 943,06</b> | <b>11 942 575</b>          | <b>12 280 892,76</b> | <b>102,8</b> |

**Príjmy z úrokov** neboli rozpočtované. Ale došlo k plneniu výnosov z úrokov v sume 317 302,25 eur.

**Príjmy z administratívnych a iných poplatkov a platieb** boli po úprave rozpočtu v priebehu roka 2024 rozpočtované v sume 23 191 469 eur a skutočné plnenie sa dosiahlo v sume 25 591 977,27 eur, t. j. na 110,4 %. Zahŕňajú poplatky, pokuty a iné platby v súlade v platnými právnymi predpismi a VZN.

| EK  | Príjem z administratívnych a iných poplatkov (v Eur)  | Skutočnosť rok 2023  | Upravený rozpočet rok 2024 | Skutočnosť rok 2024  | % plnenia    |
|-----|---|----------------------|----------------------------|----------------------|--------------|
| 220 | <b>Príjmy hlavného mesta spolu:</b>   | <b>12 795 872,82</b> | <b>16 973 895</b>          | <b>18 928 864,68</b> | <b>111,5</b> |
| 221 | správne poplatky - oddelenie daní a poplatkov za udelenie licencií prevádzkovateľom hazardných hier               | 1 886,25             | 0                          | 3 442,50             | -            |
|     | správne poplatky - oddelenie dopravných povolení  | 92 900,50            | 100 000                    | 102 565,00           | 102,6        |
|     | ostatné správne poplatky  | 1 946,00             | 0                          | 493,50               | -            |
|     | správne poplatky - Mestská polícia  | 368,00               | 500                        | 208,00               | 69,3         |
| 222 | pokuty za porušenie predpisov - Mestská polícia   | 884 430,98           | 1 882 318                  | 1 891 241,21         | 100,5        |
|     | pokuty za porušenie predpisov - oddelenie dopravných  | 78 794,78            | 70 000                     | 59 595,21            | 85,1         |
|     | pokuty za porušenie predpisov - oddelenie parkovania  | 2 772 154,54         | 4 368 655                  | 3 310 684,61         | 75,8         |
|     | ostatné pokuty  | 1 711 137,70         | 4 500                      | 355 016,27           | -            |
| 223 | poplatky a platby na údržbu kolektorov  | 664 482,28           | 655 175                    | 737 600,64           | 112,6        |
|     | ostatné poplatky - za overovanie listín, zo vstupného, archív mesta, za prebytočný majetok, MsP, služby internetu | 75 092,26            | 38 000                     | 95 395,50            | 251,0        |
|     | poplatky - podnikateľská činnosť - príjem PCO, digitálni  | 158 209,92           | 179 990                    | 143 900,62           | 79,9         |
|     | príjmy z parkovania, za odtahovú službu   | 4 699 381,10         | 8 588 000                  | 10 080 241,16        | 117,4        |
|     | poplatky - bytové a nebytové hospodárstvo - zálohy  | 1 651 412,81         | 1 085 257                  | 2 148 450,46         | 198,0        |
| 229 | poplatky za znečisťovanie ovzdušia  | 3 675,70             | 1 700                      | 30,00                | 1,8          |
| 220 | <b>Príjmy rozpočtových organizácií spolu:</b>   | <b>5 700 953,47</b>  | <b>6 217 574</b>           | <b>6 663 112,59</b>  | <b>107,2</b> |
|     | príjmy zo školného a zápisného ZUŠ a CVČ  | 1 366 874,54         | 1 492 658                  | 1 630 092,02         | 109,2        |
|     | platby za služby poskytované v zariadeniach sociálnych  | 4 334 078,93         | 4 724 916                  | 5 033 020,57         | 106,5        |
| 220 | <b>Celkom</b>   | <b>18 496 826,29</b> | <b>23 191 469</b>          | <b>25 591 977,27</b> | <b>110,4</b> |

**Výnos iných nedaňových príjmov** rozpočtovaný na rok 2024 v sume 4 469 705 eur dosiahol skutočný objem 8 092 743,56 eur, čo predstavuje plnenie na 181,1 %. Túto skupinu príjmov tvoria:

## Závěrečný účet hlavního města SR Bratislavy za rok 2024

| EK  | Príjem z nedaňových príjmov (v Eur)                                | Skutočnosť rok 2023 | Upravený rozpočet rok 2024 | Skutočnosť rok 2024 | % plnenia    |
|-----|--|---------------------|----------------------------|---------------------|--------------|
| 290 | <b>Príjmy hlavného mesta spolu:</b>                                | <b>5 341 855,78</b> | <b>4 411 010</b>           | <b>7 920 181,44</b> | <b>179,6</b> |
|     | z výťažkov z lotérií a iných podobných hier                        | 2 063 350,65        | 2 146 200                  | 2 507 014,08        | 116,8        |
|     | finančná náhrada za výrub stromov                                  | 212 833,21          | 232 850                    | 275 748,10          | 118,4        |
|     | príjmy z dobropisov - Magistrát                                    | 84 891,36           | 4 000                      | 124 429,73          | 3110,7       |
|     | príjmy z dobropisov - Mestská polícia                              | 23 497,94           | 5 000                      | 51 364,46           | 1027,3       |
|     | príjmy z dobropisov - bytové a nebytové hospodárstvo               | 40 776,33           | 9 000                      | 37 681,93           | 418,7        |
|     | príjmy z vratiek - Magistrát                                       | 113 714,48          | 487 000                    | 1 866 858,01        | 383,3        |
|     | príjmy z vratiek - Mestská polícia                                 | 0,00                | 2 000                      | 0,00                | 0,0          |
|     | náhrady z poisťovní - Magistrát                                    | 23 844,21           | 0                          | 34 205,11           | -            |
|     | náhrady z poisťovní - Mestská polícia                              | 1 609,22            | 5 000                      | 411,70              | 8,2          |
|     | refundácie vynaložených nákladov a výdavkov                        | 75 850,50           | 137 460                    | 156 075,43          | 113,5        |
|     | zúčtovanie vzťahov za rok 2023 s príspevkovými organiz             | 955 784,37          | 200 000                    | 269 670,62          | 134,8        |
|     | iné ostatné príjmy - Magistrát                                     | 1 647 330,50        | 1 152 500                  | 2 514 185,88        | 218,2        |
|     | iné ostatné príjmy - Mestská polícia                               | 97 467,85           | 30 000                     | 82 526,59           | 275,1        |
|     | iné ostatné príjmy - podnikateľská činnosť                         | 905,16              | 0                          | 9,80                | -            |
| 290 | <b>Príjmy rozpočtových organizácií spolu:</b>                      | <b>51 867,24</b>    | <b>58 695</b>              | <b>172 562,12</b>   | <b>294,0</b> |
|     | príjmy z vratiek, dobropisov a iné - ZUŠ a CVČ                     | 9 577,57            | 21 976                     | 33 684,40           | 153,3        |
|     | príjmy z vratiek, dobropisov a iné - zariadenia sociálnych služieb | 42 289,67           | 36 719                     | 138 877,72          | 378,2        |
| 290 | <b>Celkom</b>  | <b>5 393 723,02</b> | <b>4 469 705</b>           | <b>8 092 743,56</b> | <b>181,1</b> |

### Bežné granty a transfery

V príjmoch hlavného mesta na rok 2024 boli rozpočtované bežné granty a transfery po úpravách v celkovej sume 126 788 500 eur a ich skutočný príjem bol **127 731 181,00 eur**, čo predstavuje 100,7 % plnenie.

Príjem bežných grantov a transferov sa člení medzi hlavné mesto a rozpočtové organizácie:

| EK  | Bežné granty a transfery (v Eur) | Skutočnosť rok 2023   | Upravený rozpočet rok 2024 | Skutočnosť rok 2024   | % plnenia    |
|-----|----------------------------------|-----------------------|----------------------------|-----------------------|--------------|
|     | <b>Spolu</b>                     | <b>135 941 737,46</b> | <b>126 788 500</b>         | <b>127 731 181,00</b> | <b>100,7</b> |
| 300 | Hlavné mesto                     | 135 793 353,78        | 126 660 088                | 127 587 061           | 100,7        |
| 300 | Rozpočtové organizácie           | 148 383,68            | 128 412,00                 | 144 119,83            | 112,2        |

Zo štátneho rozpočtu a od iných subjektov boli hlavnému mestu poskytnuté dotácie, granty, dary a iné transfery v sume **126 857 651,83 eur** a voči rozpočtu sa naplnili na 100,5 % nasledovne:

## Záverečný účet hlavného mesta SR Bratislavy za rok 2024

| EK  | Bežné granty a transfery zo ŠR {v Eur}   | Skutočnosť<br>rok 2023 | Upravený<br>rozpočet<br>rok 2024 | Skutočnosť<br>rok 2024 | %<br>plnenia |
|-----|--|------------------------|----------------------------------|------------------------|--------------|
| 310 | Príjmy hlavného mesta spolu:   | 121 692 893,32         | 126 180 490,00                   | 126 857 651,83         | 100,5        |
|     | - na prenesený výkon štátnej správy  | 90 730 200,10          | 106 192 102                      | 105 768 618,69         | 99,6         |
|     | - dotácia zo ŠR na prechod pôsobnosti na úseku školstva  | 90 677 574,26          | 106 134 382                      | 105 710 899,25         | 99,6         |
|     | - dotácia z Obvod. úradu život. prostredia na prenes. výkon štát. správy na úseku život. prostredia  | 52 625,84              | 57 720                           | 57 719,44              | 100,0        |
|     | - dotácie zo ŠR a EU   | 30 413 900,37          | 16 660 411                       | 18 758 627,66          | 112,6        |
|     | -fin. výpomoc z MF SR  | 456 537,00             | 0                                | 0,00                   | -            |
|     | -dotácia pre zamestancov ZPS, Retest a Repuls - stabilizačný príspevok   | 708 242,90             | 1 625                            | 1 624,44               | 100,0        |
|     | - refundácia miezd soc. pracovníkov  | 40 893,94              | 0                                | 0,00                   | -            |
|     | - dotácia pre ZUŠ na akustické ošetrovanie priestorov  | 5 000,00               | 0                                | 0,00                   | -            |
|     | - dotácia z MHSR na energie  | 900 857,66             | 902 584                          | 921 800,51             | 102,1        |
|     | - dotácia zo ŠR a EU pre zamestnancov SO RO pre IROP - refundácia výdavkov   | 29 271,85              | 0                                | 0,00                   | -            |
|     | - dotácia z MPSVaR SR na financovanie sociálnej služby v zariadeniach sociálnych služieb (verejná poskytovateľka sociálnych služieb)                                     | 7 225 153,08           | 8 276 628                        | 8 276 628,00           | 100,0        |
|     | - dotácia zo ŠR v súvislosti s negatívnymi dôsledkami inflácie   | 7 179 786,63           | 0                                | 0,00                   | -            |
|     | - dotácia zo ŠR na výdavky súvisiace so záchrannými prácami počas mimoriadnej situácie v súvislosti s ohrozením verejného zdravia II. Stupňa z dôvodu ochorenia COVID-19 | 186 201,11             | 0                                | 0,00                   | -            |
|     | - dotácia zo ŠR na výdavky súvisiace s Humanitárnou pomocou pre Ukrajinu   | 11 702 844,98          | 721 989                          | 658 424,18             | 91,2         |
|     | - dotácia z Okresného úradu Bratislava na vojnové hroby a obnovu pomníkov  | 24 420,78              | 20 943                           | 20 942,65              | 100,0        |
|     | - dotácia z Úradu vlády pre ZUŠ Kowalského   | 5 000,00               | 0                                | 0,00                   | -            |
|     | - príspevok od Ochrany dravcov na Slovensku - Syslovské polia- projekt LIFE  | 48 638,00              | 83 214                           | 50 257,00              | 60,4         |
|     | - granty z Európskych fondov - dopravné a rozvojové projekty   | 514 448,36             | 421 488                          | 404 050,55             | 95,9         |
|     | - ENVIROFOND   | 1 238 608,67           | 1 016 353                        | 1 016 351,72           | 100,0        |
|     | - projekt Interreg - regulácia komárov   | 147 995,41             | 677 097                          | 505 428,63             | 74,6         |
|     | - projekt Baum Cityregion  | 0,00                   | 202 399,00                       | 202 399,95             | 100,0        |
|     | - COVID výzva NFP302020BRM7  | 0,00                   | 86 596,00                        | 417 126,31             | 481,7        |
|     | - Fortunáček III.  | 0,00                   | 1 762,00                         | 24 696,48              | 1401,6       |
|     | - kompenzácia výpadku DPFO   | 0,00                   | 4 247 733,00                     | 6 084 260,00           | 143,2        |
|     | - Housing Led (z rozpočtu EU)  | 0,00                   | 0,00                             | 160 939,24             | -            |
|     | - ENVIROFOND - Horský park   | 0,00                   | 0,00                             | 13 698,00              | -            |
|     | - iné granty, príspevky, dary  | 548 792,85             | 3 327 977                        | 2 330 405,48           | 70,0         |
|     | - príspevok od mestských častí na veterinárnu asanáciu   | 20 840,95              | 52 500                           | 36 089,00              | 68,7         |
|     | - dary - donory - 10 000 stromov   | 110 592,73             | 22 800                           | 22 800,00              | 100,0        |
|     | - príspevky od mestských častí a MČ Petržalka pre MsP  | 299 815,17             | 222 514                          | 189 682,19             | 85,2         |
|     | - dar od Nadácie Pontis  | 218,00                 | 43 230                           | 43 238,99              | 100,0        |
|     | - zmluva o spolupráci s BDC  | 350,00                 | 0                                | 0,00                   | -            |
|     | - príspevok od mestských častí pre ubytovňu Kopčany  | 31 976,00              | 0                                | 16 122,00              | -            |
|     | - dar na výdavky súvisiace s humanitárnou pomocou pre Ukrajinu   | 9 000,00               | 1 000 000                        | 1 030 380,00           | 103,0        |
|     | - dar od VÚB - Obnova NKP Kochova záhrada  | 0,00                   | 42 000                           | 42 000,00              | 100,0        |
|     | - dar od SLSP  | 25 000,00              | 25 000                           | 25 000,00              | 100,0        |
|     | - dar od Kooperativa   | 31 000,00              | 0                                | 0,00                   | -            |
|     | - dar od BMV   | 20 000,00              | 0                                | 0,00                   | -            |
|     | - príspevky od MČ Staré mesto pre KPB  | 0,00                   | 720 000                          | 658 560,85             | 91,5         |
|     | - dar od Volkswagen- Welcome classes   | 0,00                   | 15 000                           | 15 000,00              | 100,0        |
|     | - CSS v križovatke ulíc Sarat. a Pri križi   | 0,00                   | 0                                | 65 000,00              | -            |
|     | - OLO  | 0,00                   | 1 000 000                        | 0,00                   | 0,0          |
|     | - Bratislavské dobrovoľnícke centrum (Fortuna, Repuls)   | 0,00                   | 0                                | 1 600,00               | -            |
|     | - dar ČSOB - na nákup lavičiek a mobiliáru   |                        | 60 000                           | 60 000,00              | 100,0        |
|     | - refundácia výdavkov súvisiacich s testovaním na COVID-19 z MV SR   |                        | 124 933                          | 124 932,45             | 100,0        |



**Rozpočtové organizácie** - 1 Centrum voľného času, 12 Základných umeleckých škôl a 8 zariadení pre seniorov mali v roku 2024 príjem z bežných grantov a dotácií v sume **144 119,83 eur** a voči rozpočtu sa naplnili na 112,2 %.

| EK  | Bežné granty a transfery zo ŠR (v Eur)  | Skutočnosť rok 2023 | Upravený rozpočet rok 2024 | Skutočnosť rok 2024 | % plnenia    |
|-----|---|---------------------|----------------------------|---------------------|--------------|
|     | <b>Príjmy rozpočtových organizácií spolu:</b>                                   | <b>148 383,68</b>   | <b>128 412</b>             | <b>144 119,83</b>   | <b>112,2</b> |
| 310 | dotácie zo ŠR a granty pre ZUŠ a CVČ na vzdelávacie poukazy, súťaže a olympiády | 30 614,89           | 79 424                     | 79 361,05           | 99,9         |
|     | dotácie zo ŠR a granty pre zariadenia sociálnych služieb                        | 117 768,79          | 48 988                     | 64 758,78           | 132,2        |

### Zahraničné bežné granty

Hlavné mesto získalo v roku 2024 zahraničné bežné granty v sume 729 409,34 eur a voči rozpočtu sa naplnili na 152,1 %. Príjem bol určený na projekty Unicef v sume 469 667,89 eur, projekt Urban E2020 v sume 19 358,07 eur, projekt Ateliér v sume 80 533,38 eur a Building Power v sume 159 850,00 eur na podporu práce s mládežou.

| EK  | Zahraničné bežné granty a transfery (v Eur) | Skutočnosť rok 2023 | Upravený rozpočet rok 2024 | Skutočnosť rok 2024 | % plnenia    |
|-----|---|---------------------|----------------------------|---------------------|--------------|
|     | <b>Príjmy hlavného mesta:</b>               | <b>457 506,31</b>   | <b>479 598</b>             | <b>729 409,34</b>   | <b>152,1</b> |
| 331 | granty na projekty                          | 457 506,31          | 479 598                    | 729 409,34          | 152,1        |

## KAPITÁLOVÉ PRÍJMY

Kapitálové príjmy tvoria príjmy z predaja majetku a kapitálové granty a transfery. Kapitálové príjmy hlavného mesta na rok 2024 boli schválené v sume 66 738 950 eur, po úpravách bol ich rozpočet znížený na sumu 25 046 173 eur. K 31.12.2024 sa kapitálové príjmy naplnili v sume **24 299 783,92 eur**, a voči upravenému rozpočtu to predstavovalo 97,0% plnenie.

Kapitálové granty a transfery rozpočtových organizácií neboli zahrnuté v schválenom rozpočte na rok 2024.

### Príjmy z predaja majetku

Príjmy z predaja majetku boli pôvodne rozpočtované na rok 2024 v sume 3 640 000 eur a počas roka boli upravené na sumu 5 986 790 eur. K 31.12.2024 bolo dosiahnuté ich plnenie v sume **6 033 932,46 eur** a voči upravenému rozpočtu sa dosiahlo 100,8 %.

### Kapitálové granty a transfery

V rámci kapitálových grantov a transferov získalo hlavné mesto celkom **18 265 851,46 eur**, čo predstavuje plnenie voči upravenému rozpočtu 95,8 %. Dôležitým príjmom bol kapitálový transfer zo ŠR za výdavky na polyfunkčný súbor Muchovo námestie a prostriedky zo ŠR a EÚ na stavbu električkovej trate v Petržalke.

## Závěrečný účet hlavního města SR Bratislavy za rok 2024

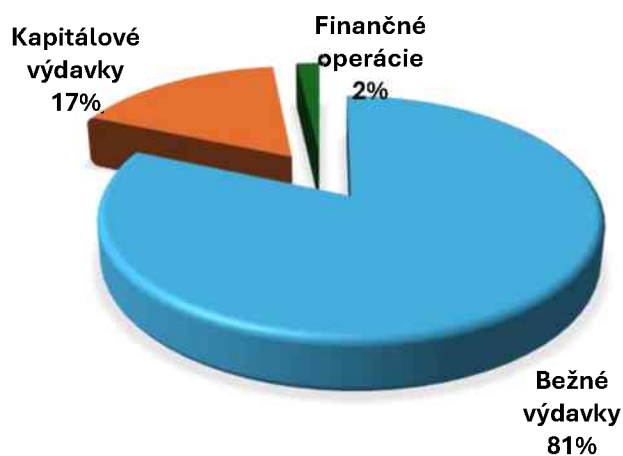
| EK  | Kapitálové granty a transfery (v Eur)  | Skutočnosť rok 2023  | Upravený rozpočet rok 2024 | Skutočnosť rok 2024  | % plnenia   |
|-----|--|----------------------|----------------------------|----------------------|-------------|
|     | <b>Příjmy hlavního mesta spolu:</b>  | <b>13 642 954,15</b> | <b>19 059 383</b>          | <b>18 265 851,46</b> | <b>95,8</b> |
| 320 | - granty z Európskych fondov a ŠR - dopravné a rozvojové projekty                | 12 351 535,60        | 12 198 582                 | 11 335 260,71        | 92,9        |
|     | - dotácia zo ŠR Park Dunajská  | 0,00                 | 129 049                    | 129 048,74           | 100,0       |
|     | - dotácia z MD SR - PS Muchovo námestie  | 0,00                 | 3 979 040                  | 3 979 040,00         | 100,0       |
|     | - dotácia od vlády ŠR na športovú halu Pionierska                                | 0,00                 | 715 948                    | 715 947,47           | 100,0       |
|     | - dar od VÚB - Kochova záhrada   | 100 000,00           | 58 000                     | 58 000,00            | 100,0       |
|     | - grant Motýlia lúka   | 0,00                 | 87 130                     | 87 130,14            | 100,0       |
|     | - dotácia od vlády ŠR na rekonštrukciu Pasienkov                                 | 868 863,18           | 82 854                     | 82 853,30            | 100,0       |
|     | - dotácia zo ŠR MK na Obnovu Kochovej záhrady                                    | 40 000,00            | 0                          | 0,00                 | -           |
|     | - nenorm. FP - havárie   | 0,00                 | 288 574                    | 288 574,00           | 100,0       |
|     | - dotácia z Fondu na podporu športu na Rekonštrukciu a modernizáciu ZŠ O. Nepelu | 282 555,37           | 657 600                    | 657 599,98           | 100,0       |
|     | - Pruger Wallnerova záhrada  | 0,00                 | 15 000                     | 15 000,00            | 100,0       |
|     | - klimaticky odolná Bratislava   | 0,00                 | 390 836                    | 390 836,60           | 100,0       |
|     | - Building Power   | 0,00                 | 0                          | 70 000,00            | -           |
|     | - dotácia zo ŠR - Projekt Syslovské polia  | 0,00                 | 38 681                     | 23 000,00            | 59,5        |
|     | - kapitálový grant od OLO na budovanie kontajnerových stojísk                    | 0,00                 | 80 000                     | 80 000,00            | 100,0       |
|     | - Clean Mobility   | 0,00                 | 237 770                    | 237 769,16           | 100,0       |
|     | - Projekt Interreg-regulácia komárov   | 0,00                 | 100 319                    | 115 791,36           | 115,4       |

## 5. Vyhodnotenie výdavkovej časti rozpočtu

V roku 2024 sa realizovali **výdavky celkom bez finančných operácií v sume 576 488 883,47 eur**, čo predstavuje 95,8 % rozpočtu. Medziročne narástli o 9,2 % čo predstavuje 48 354 169,19 eur.

**Celkové výdavky spolu s finančnými operáciami sa čerpali v sume 587 043 550,15 eur**, čo predstavuje 95,6 % rozpočtu. Medziročne narástli o 9,5 %, čo predstavuje 51 011 502,53 eur.

Prehľad o štruktúre výdavkov za rok 2024 poskytuje nasledujúci graf:



Štruktúru výdavkov hlavného mesta a medzioročné porovnanie predstavuje nasledovná tabuľka:

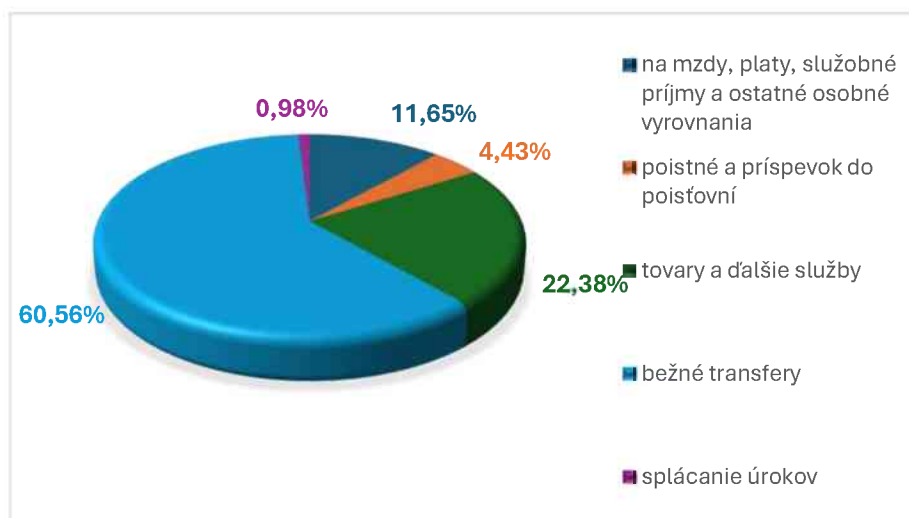
### Bežné výdavky

| EK         | VÝDAVKY CELKOM (v Eur)                        | Skutočnosť rok 2023   | Schválený rozpočet rok 2024 | Upravený rozpočet rok 2024 | Skutočnosť rok 2024   | Plnenie v % | Index 2024/2023 |
|------------|---|-----------------------|-----------------------------|----------------------------|-----------------------|-------------|-----------------|
| <b>600</b> | <b>Bežné výdavky</b>                          | <b>452 178 509,17</b> | <b>464 128 496</b>          | <b>496 463 632</b>         | <b>478 605 205,07</b> | <b>96,4</b> | <b>105,8</b>    |
| 600        | Bežné výdavky rozpočtových organizácií        | 38 156 620,25         | 40 050 612                  | 41 848 041                 | 41 669 516,54         | 99,6        | 109,2           |
| 600        | Bežné výdavky na výkon samosprávy vrátane MsP | 143 396 358,04        | 153 209 043                 | 155 686 872                | 144 306 570,18        | 92,7        | 100,6           |
| 640        | Bežné transfery                               | 269 007 951,20        | 261 303 854                 | 292 998 135                | 287 924 155,55        | 98,3        | 107,0           |
| 650        | Splátky úrokov                                | 1 617 579,68          | 9 564 987                   | 5 930 584                  | 4 704 962,80          | 79,3        | 290,9           |
| <b>700</b> | <b>Kapitálové výdavky</b>                     | <b>75 956 205,11</b>  | <b>126 076 224</b>          | <b>105 583 621</b>         | <b>97 883 678,40</b>  | <b>92,7</b> | <b>128,9</b>    |
| 710        | Obstaranie kapitálových aktív                 | 64 141 595,64         | 111 713 100                 | 90 470 111                 | 83 238 939,83         | 92,0        | 129,8           |
| 720        | Kapitálové transfery                          | 11 814 609,47         | 14 363 124                  | 15 113 510                 | 14 644 738,57         | 96,9        | 124,0           |
|            | <b>VÝDAVKY bez finančných operácií</b>        | <b>528 134 714,28</b> | <b>590 204 720</b>          | <b>602 047 253</b>         | <b>576 488 883,47</b> | <b>95,8</b> | <b>109,2</b>    |
| <b>800</b> | <b>Výdavkové finančné operácie</b>            | <b>7 897 333,34</b>   | <b>11 650 393</b>           | <b>11 795 257</b>          | <b>10 554 666,68</b>  | <b>89,5</b> | <b>133,6</b>    |
| 800        | Splácanie istín a vklady do ZI                | 7 897 333,34          | 11 650 393                  | 11 795 257                 | 10 554 666,68         | 89,5        | 133,6           |
|            | <b>VÝDAVKY celkom</b>                         | <b>536 032 047,62</b> | <b>601 855 113</b>          | <b>613 842 510</b>         | <b>587 043 550,15</b> | <b>95,6</b> | <b>109,5</b>    |

Bežné výdavky boli v roku 2024 čerpané v sume **478 605 205,07 eur** a tvoria 81,5 % podiel z celkového objemu realizovaných výdavkov. Z hľadiska ročného rozpočtu sa čerpali bežné výdavky na 96,4 %. Mestské zastupiteľstvo schválilo rozpočet bežných výdavkov na rok 2024 v sume 464 128 496 eur, ktoré sa rozpočtovými opatreniami zvýšili k 31.12.2024 na sumu 496 463 632 eur.

Bežné výdavky zahŕňajú tieto ekonomické kategórie výdavkov:

| EK         | VÝDAVKY CELKOM (v Eur)                                      | Skutočnosť za rok 2023 | Schválený rozpočet rok 2024 | Upravený rozpočet rok 2024 | Skutočnosť za rok 2024 | Plnenie v % | Index 2024/2023 |
|------------|---|------------------------|-----------------------------|----------------------------|------------------------|-------------|-----------------|
| <b>600</b> | <b>Bežné výdavky</b>  | <b>452 178 509,17</b>  | <b>464 128 496</b>          | <b>496 463 632</b>         | <b>478 605 205,07</b>  | <b>96,4</b> | <b>105,8</b>    |
| 610        | na mzdy, platy, služobné príjmy a ostatné osobné vyrovnania | 50 971 231,93          | 52 691 988                  | 56 181 686                 | 55 760 990,53          | 99,3        | 109,4           |
| 620        | poistné a príspevok do poisťovní                            | 18 850 633,69          | 20 306 052                  | 21 317 480                 | 21 192 515,08          | 99,4        | 112,4           |
| 630        | tovary a ďalšie služby                                      | 109 745 582,58         | 117 821 935                 | 118 094 232                | 107 118 811,01         | 90,7        | 97,6            |
| 640        | bežné transfery   | 270 993 481,29         | 263 743 534                 | 294 939 650                | 289 827 925,65         | 98,3        | 107,0           |
| 650        | splácanie úrokov  | 1 617 579,68           | 9 564 987                   | 5 930 584                  | 4 704 962,80           | 79,3        | 290,9           |





Čerpanie výdavkov na pol. 610 - mzdy, platy, služobné príjmy a ostatné osobné v nasledovnom delení a medziročnom porovnaní:

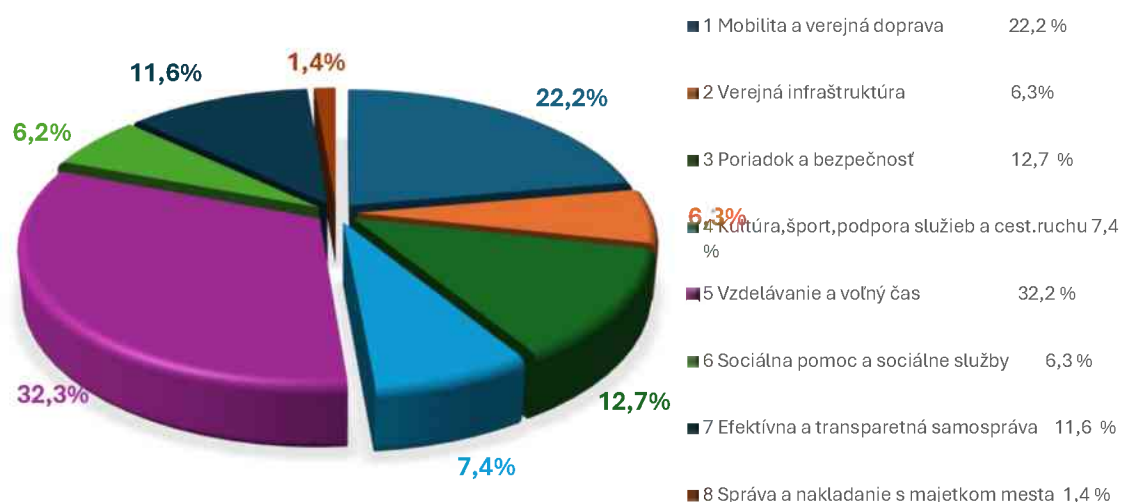
| EK  | VÝDAVKY NA MZDY CELKOM (v Eur)                                  | Skutočnosť za rok 2023 | Schválený rozpočet rok 2024 | Upravený rozpočet rok 2024 | Skutočnosť za rok 2024 | Plnenie v % | Index 2024 2023 |
|-----|---|------------------------|-----------------------------|----------------------------|------------------------|-------------|-----------------|
| 610 | Výdavky na mzdy, platy, služobné príjmy                         | 50 971 231,93          | 52 691 988                  | 56 181 686                 | 55 760 990,53          | 99,3        | 109,4           |
|     | Rozpočtové organizácie - 12 ZUŠ, CVČ a 8 zariadení pre seniorov | 20 589 721,26          | 22 326 556                  | 23 077 875                 | 23 016 864,28          | 99,7        | 111,8           |
|     | Mestská polícia   | 8 797 180,44           | 8 583 486                   | 9 475 925                  | 9 418 532,31           | 99,4        | 107,1           |
|     | Magistrát hl. mesta, primátor, zást. primátora, podnik. činn.   | 21 584 330,23          | 21 781 946                  | 23 627 886                 | 23 325 593,94          | 98,7        | 108,1           |

#### Bežné výdavky hlavného mesta podľa programovej štruktúry:

Triedenie bežných výdavkov podľa programovej štruktúry umožňuje hodnotiť rozpočtové výdavky a očakávané výstupy s výsledkami realizovaných programov.

| Program | BEŽNÉ VÝDAVKY (v Eur)                           | Skutočnosť za rok 2023 | Schválený rozpočet rok 2024 | Upravený rozpočet rok 2024 | Skutočnosť za rok 2024 | Plnenie v % | Index 2024 2023 |
|---------|---|------------------------|-----------------------------|----------------------------|------------------------|-------------|-----------------|
| 1       | Mobilita a verejná doprava                      | 111 472 224,24         | 111 221 849                 | 106 640 154                | 106 272 854,11         | 99,7        | 95,3            |
| 2       | Verejná infraštruktúra                          | 33 078 209,14          | 35 545 611                  | 34 456 792                 | 30 021 722,36          | 87,1        | 90,8            |
| 3       | Poriadok a bezpečnosť                           | 55 606 850,20          | 60 887 295                  | 64 208 660                 | 60 812 434,77          | 94,7        | 109,4           |
| 4       | Kultúra, šport, podpora služieb a cestov. ruchu | 33 434 419,14          | 31 532 915                  | 36 121 337                 | 35 435 508,08          | 98,1        | 106,0           |
| 5       | Vzdelávanie a voľný čas                         | 133 271 687,35         | 126 421 108                 | 156 438 182                | 154 352 979,18         | 98,7        | 115,8           |
| 6       | Sociálna pomoc a sociálne služby                | 26 724 421,87          | 29 176 297                  | 31 786 839                 | 29 642 647,78          | 93,3        | 110,9           |
| 7       | Efektívna a transparentná samospráva            | 51 245 289,92          | 60 391 500                  | 58 684 609                 | 55 572 577,89          | 94,7        | 108,4           |
| 8       | Správa a nakladanie s majetkom mesta            | 7 345 407,31           | 8 951 921                   | 8 127 059                  | 6 494 480,90           | 79,9        | 88,4            |
|         | <b>CELKOM v Programoch</b>                      | <b>452 178 509,17</b>  | <b>464 128 496</b>          | <b>496 463 632</b>         | <b>478 605 205,07</b>  | <b>96,4</b> | <b>105,8</b>    |

Medziročne vzrástli bežné výdavky o 5,8 %, pričom najväčší nárast bol zaznamenaný v programe 5 Vzdelávanie a voľný čas a naopak zaznamenali sme mierny pokles výdavkov na programe 1 Mobilita a verejná doprava.



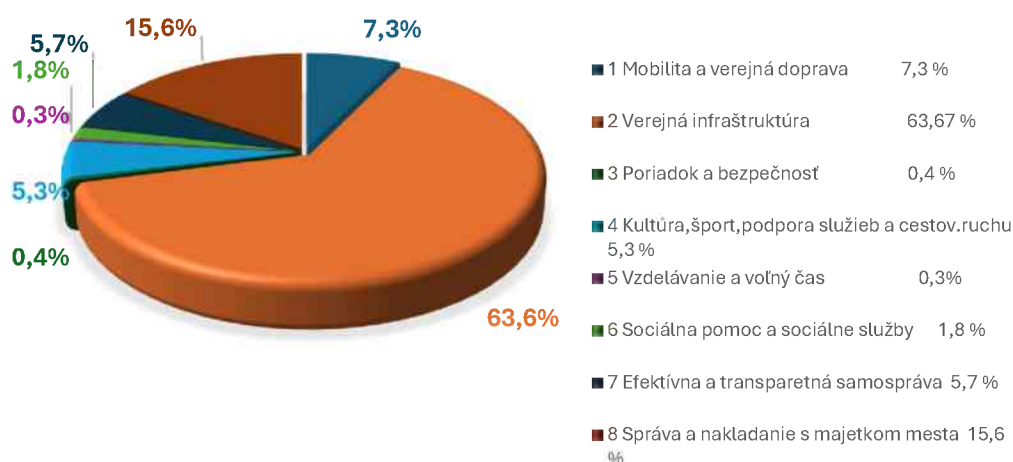
### Kapitálové výdavky

V roku 2024 sa čerpali kapitálové výdavky v celkovom objeme 97 883 678,40 eur, čo predstavuje 92,7 % plnenie voči rozpočtu. Z dôvodu posunu realizácie a nečerpania niektorých kapitálových výdavkov bol rozpočet znížený z pôvodne schváleného objemu 126 076 224 eur na 105 583 621 eur. Ku koncu roku nenastalo plánované čerpanie kapitálových výdavkov a najvýznamnejší vplyv na čerpanie má zložitý proces verejného obstarávania, nárast cien stavebného materiálu, stavebných prác, časový posun realizácie projektov.

| Program | KAPITÁLOVE VÝDAVKY (v Eur)                      | Skutočnosť za rok 2023 | Schválený rozpočet rok 2024 | Upravený rozpočet rok 2024 | Skutočnosť za rok 2024 | Plnenie v % | Index 2024/2023 |
|---------|---|------------------------|-----------------------------|----------------------------|------------------------|-------------|-----------------|
| 1       | Mobilita a verejná doprava                      | 3 134 505,98           | 8 835 719                   | 7 246 128                  | 7 168 293,37           | 98,9        | 228,7           |
| 2       | Verejná infraštruktúra                          | 43 274 332,12          | 90 750 040                  | 67 020 560                 | 62 275 445,80          | 92,9        | 143,9           |
| 3       | Poriadok a bezpečnosť                           | 533 537,29             | 400 000                     | 369 174                    | 352 358,01             | 95,4        | 66,0            |
| 4       | Kultúra, šport, podpora služieb a cestov. ruchu | 7 209 026,01           | 4 340 730                   | 5 222 315                  | 5 205 165,33           | 99,7        | 72,2            |
| 5       | Vzdelávanie a voľný čas                         | 119 676,80             | 189 500                     | 291 174                    | 291 174,00             | 100,0       | 243,3           |
| 6       | Sociálna pomoc a sociálne služby                | 640 958,60             | 1 269 398                   | 1 820 999                  | 1 763 486,09           | 96,8        | 275,1           |
| 7       | Efektívna a transparentná samospráva            | 5 912 385,74           | 5 508 669                   | 5 810 977                  | 5 597 743,69           | 96,3        | 94,7            |
| 8       | Správa a nakladanie s majetkom mesta            | 15 131 782,57          | 14 782 168                  | 17 802 294                 | 15 230 012,11          | 85,6        | 100,6           |
|         | <b>CELKOM v Programoch</b>                      | <b>75 956 205,11</b>   | <b>126 076 224</b>          | <b>105 583 621</b>         | <b>97 883 678,40</b>   | <b>92,7</b> | <b>128,9</b>    |

### Kapitálové výdavky hlavného mesta podľa programovej štruktúry:

Triedenie kapitálových výdavkov podľa programovej štruktúry umožňuje hodnotiť rozpočtové výdavky a očakávané výstupy s výsledkami realizovaných programov.



Medziročne dosiahli kapitálové výdavky 128,9 % voči roku 2023. Podrobné čerpanie kapitálových výdavkov je v príslušných programoch v Hodnotiacej správe.

## 6. Finančné operácie

### PRÍJMOVÉ FINANČNÉ OPERÁCIE

Súčasťou rozpočtu hlavného mesta sú aj príjmové finančné operácie a zahŕňajú:

- prevody z peňažných fondov do príjmov rozpočtu,
- zapojenie zostatkov z minulých rokov,
- prijatie úverov - návratných zdrojov financovania,
- ostatné finančné operácie – prijaté zábezpeky.

Príjmy z finančných operácií za rok 2024 po vylúčení prijatých zábezpek, t. j. cudzích zdrojov dosiahli objem 81 561 092,08 eur a predstavujú:

| EK  | Príjmové finančné operácie (v Eur)   | Upravený rozpočet rok 2024 | Skutočnosť rok 2024  | % plnenia    |
|-----|--|----------------------------|----------------------|--------------|
| 400 | Príjmy z transakcií s finančnými aktívami a finančnými pasívami  | 32 641 448                 | 29 243 017,22        | 89,6         |
| 500 | Prijaté úvery  | 56 757 447                 | 52 509 667,52        | 92,5         |
|     | <b>Spolu</b>   | <b>89 398 895</b>          | <b>81 752 684,74</b> | <b>91,45</b> |
|     | z celkovej bilancie vylúčená skutočnosť: iné príjmové finančné operácie - prijaté zábezpeky t.j. cudzie zdroje |                            | 191 592,66           |              |
|     | <b>CELKOM po vylúčení vrátených zábezpek</b>   |                            | <b>81 561 092,08</b> |              |

V súlade s uznesením mestského zastupiteľstva hlavného mesta SR Bratislavy č. 226/2023 zo dňa 29.06.2023 bola v roku 2024 načerpaná druhá tranža úveru podľa zmluvy o účelovom úvere č. 0476/23/80100 od Československej obchodnej banky, a. s. v sume 5 000 000,00 eur.

V súlade s uznesením mestského zastupiteľstva hlavného mesta SR Bratislavy č. 537/2024 zo dňa 23. 05. 2024 bol v roku 2024 refinancovaný existujúci úverový rámec č. 0858/14/80100 od Československej obchodnej banky úverovým rámcom č. 40/ZF/2024 od Všeobecnej úverovej banky, a. s. v sume 70 500 000,00 eur.

V súlade s uznesením mestského zastupiteľstva hlavného mesta SR Bratislavy č. 537/2024 zo dňa 23.05.2024 bola v roku 2024 načerpaná prvá a druhá tranža úveru podľa zmluvy o účelovom úvere č. 0320/24/80100 od Československej obchodnej banky, a. s. v sume 44 000 000,00 eur a 1 000 000,00 eur.

### Príjmy z transakcií s finančnými aktívami a finančnými pasívami v roku 2024

Počas roka 2024 boli v súlade so schváleným rozpočtom vykonávané prevody prostriedkov do príjmov rozpočtu:

- z predchádzajúcich rokov v sume 16 014 421,81 eur, ktorá zahŕňa aj dočerpanie úveru SIH-IROP z roku 2023 v sume 10 451 981,47 eur
- z peňažných fondov na schválené kapitálové výdavky a výdavky súvisiace s povodňami v MsZ v sume 13 028 625,71 eur nasledovne:

|            | Príjmové finančné operácie (v Eur)   | Upravený rozpočet rok 2024 | Skutočnosť rok 2024  | % plnenia   |
|------------|--|----------------------------|----------------------|-------------|
| <b>400</b> | <b>CELKOM</b>  | <b>32 633 068</b>          | <b>29 234 640,18</b> | <b>89,6</b> |
| <b>453</b> | <b>Zostatky prostriedkov z predchádzajúcich rokov spolu:</b>   | <b>17 217 657</b>          | <b>16 014 421,81</b> | <b>93,0</b> |
|            | - zapojenie nevyčerpaných donorovacích darov z roku 2022   | 79 762,00                  | 79 762,40            | 100,0       |
|            | - BMW - zelené ostrovčeky  | 15 000,00                  | 15 000,00            | 100,0       |
|            | - vrátenie zábezpeky CSS Kopčianska - Údernicka  | 5 220,00                   | 0,00                 |             |
|            | - zapojenie nečerpaného úveru z r. 2023 od ČSOB  | 2 335 437,00               | 2 335 437,40         | 100,0       |
|            | - zapojenie zostatku nevyčerpaného úveru SIH_IROP_2023   | 10 591 770,00              | 10 451 981,47        | 98,7        |
|            | - zapojenie zostatku Syslovské polia   | 33 262,00                  | 24 682,00            | 74,2        |
|            | - nevyčerpané prostriedky z roku 2019 - na BV projekt Ateliér  | 91 717,00                  | 40 386,33            | 44,0        |
|            | - nevyčerpané prostriedky z roku 2020 - na BV projekt Decarb City Pipes                              | 21 287,00                  | 6 615,86             | 31,1        |
|            | - zostatok nevyčerpaných fin. prostriedkov fondu opráv na BV bytové objekty vo vlastníctve hl. mesta | 309 753,00                 | 41 578,25            | 13,4        |
|            | - nevyčerpané fin. prostriedky z Enviromentálneho fondu na odpadové hospodárstvo - bežný príjem      | 696 176,00                 | 647 154,62           | 93,0        |
|            | - nevyčerpané fin. prostriedky z Enviromentálneho fondu na odpadové hospodárstvo - kapitálový príjem | 45 000,00                  | 39 646,00            | 88,1        |
|            | KV   | 2 360 322,00               | 1 699 226,80         | 72,0        |
|            | - Plaváreň Pasienčky   | 208 516,00                 | 208 516,34           | 100,0       |
|            | - nevyčerpaná dotácia zo ŠR na sociálne služby - vrátenie do ŠR                                      | 20 192,00                  | 20 191,59            | 100,0       |
|            | - zapojenie zostatku FP z r. 2021 - kapitálový príjem - projekt Klimaticky odolná Bratislava         | 334 538,00                 | 334 538,00           | 100,0       |
|            | - UNICEF   | 69 705,00                  | 69 704,75            | 100,0       |
| <b>454</b> | <b>Prevody prostriedkov z peňažných fondov do príjmov spolu:</b>                                     | <b>15 397 143</b>          | <b>13 028 625,71</b> | <b>84,6</b> |
|            | prevod z rezervného fondu  | 11 266 221                 | 9 576 231,40         | 85,0        |
|            | prevod z fondu rozvoja bývania   | 1 764 198                  | 1 619 234,68         | 91,8        |
|            | prevod z fondu na podporu rozvoja telesnej kultúry   | 158 926                    | 135 494,40           | 85,3        |
|            | prevod z fondu statickej dopravy   | 0,00                       | 0,00                 | -           |
|            | prevod z fondu mobility  | 2 207 798,00               | 1 697 665,23         | 76,9        |
| <b>456</b> | <b>Iné príjmové finančné operácie - prijaté zábezpeky / cudzie zdroje</b>                            | <b>18 268</b>              | <b>191 592,66</b>    | <b>x</b>    |

## VÝDAVKOVÉ FINANČNÉ OPERÁCIE

Súčasťou rozpočtu hlavného mesta sú aj výdavkové operácie, ktoré zahŕňajú:

- ostatné výdavkové finančné operácie - vrátene prijaté zábezpeky,
- splácanie úverov.

Výdavky z finančných operácií za rok 2024 po vylúčení vrátených prijatých zábezpek t. j. cudzích zdrojov dosiahli objem 10 554 666,68 eur.

|     | Výdavkové finančné operácie (v Eur)   | Upravený rozpočet rok 2024 | Skutočnosť za rok 2024 | % plnenia    |
|-----|---|----------------------------|------------------------|--------------|
| 819 | ostatné výdavkové finančné operácie - vrátene prijaté zábe:   | 23 488                     | 41 879,13              | 178,3        |
| 820 | splácanie úverov  | 11 795 257                 | 10 554 666,68          | 89,5         |
|     | <b>Spolu</b>  | <b>11 818 745</b>          | <b>10 596 545,81</b>   | <b>89,66</b> |
|     | z celkovej bilancie vylúčená skutočnosť: iné výdavkové finančné operácie - vrátene prijaté zábezpeky t.j. cudzie zdroje |                            | -41 879,13             |              |
|     | <b>CELKOM po vylúčení vrátených zábezpek</b>  |                            | <b>10 554 666,68</b>   |              |

V roku 2024 boli hlavným mestom uhradené splátky istín z načerpaných úverov od Československej obchodnej banky, a. s., Slovenskej sporiteľne, a. s., Všeobecnej úverovej banky, a.s., UniCredit Bank Czech Republic and Slovakia, a. s. a Rozvojovej banky Rady Európy - Council of Europe Development Bank (CEB) v členení:

| EK  | Výdavkové finančné operácie (v Eur)              | Rozpočet rok 2024    | Skutočnosť rok 2024  | % plnenia     |
|-----|--|----------------------|----------------------|---------------|
|     | Československá obchodná banka, a.s.              | 2 777 925,00         | 1 894 833,34         | 68,21%        |
|     | Council of Europe Development Bank               | 3 333 334,00         | 3 333 333,34         | 100,00%       |
| 820 | Slovenská sporiteľňa, a.s.                       | 1 900 000,00         | 1 900 000,00         | 100,00%       |
|     | UniCredit Bank Czech Republic and Slovakia, a.s. | 1 664 000,00         | 1 664 000,00         | 100,00%       |
|     | Všeobecná úverová banka, a.s.                    | 1 762 500,00         | 1 762 500,00         | 100,00%       |
|     | <b>Splátky istín z úverov spolu</b>              | <b>11 437 759,00</b> | <b>10 554 666,68</b> | <b>92,28%</b> |

## 7. Použitie peňažných fondov

Súčasťou schvaľovania rozpočtu hlavného mesta na rok 2024 bola tvorba a použitie peňažných fondov. V zmysle schváleného Záverečného účtu hlavného mesta za rok 2023 bola uskutočnená tvorba peňažných fondov v roku 2024:

- rezervného fondu v sume 6 892 905,59 eur,
- fondu na podporu rozvoja telesnej kultúry v sume 211 678,76 eur,
- fondu rozvoja bývania v sume 0,00 eur,
- fondu mobility v sume 2 207 798,28 eur.

Stav v peňažných fondoch k 31.12.2024 po tvorbe a skutočnom použití v príjmoch aj vo výdavkoch na schválené kapitálové a bežné výdavky je nasledovný:

| Stav v peňažných fondoch (v Eur)            | Stav k 1.1.2024      | Tvorba v zmysle Záverečného účtu za rok 2023 | Skutočné použitie k 31.12.2024 | Stav k 31.12.2024    |
|---|----------------------|--|--------------------------------|----------------------|
|   | A                    | B  | C                              | D = A + B - C        |
| rezervný fond                               | 25 493 283,01        | 6 892 905,59                                 | 9 576 231,40                   | 22 809 957,20        |
| fond rozvoja bývania                        | 1 812 138,73         | 0,00   | 1 619 234,68                   | 192 904,05           |
| z fondu na podporu rozvoja telesnej kultúry | 158 927,08           | 211 678,76                                   | 135 494,40                     | 235 111,44           |
| z fondu mobility                            | 0,00                 | 2 207 798,28                                 | 1 697 665,23                   | 510 133,05           |
| <b>SPOLU</b>                                | <b>27 464 348,82</b> | <b>9 312 382,63</b>                          | <b>13 028 625,71</b>           | <b>23 748 105,74</b> |



**Použitie peňažných fondov** bolo schválené na kapitálové a bežné výdavky v príslušných programoch. Počas roka boli schválené viaceré zmeny použitia peňažných fondov v závislosti najmä od stavu realizácie kapitálových výdavkov. Skutočné čerpanie peňažných fondov k 31.12.2024 na zrealizované kapitálové a bežné výdavky a ich **prevod do príjmov rozpočtu bol v sume 13 028 625,71 eur**. V roku 2024 bolo možné na základe novely zákona č.583/2004 Z.z. prostriedky rezervného fondu použiť na bežné výdavky bez účelovosti použitia týchto prostriedkov (zákon č. 85/2024 Z.z. účinný od 01.05.2024). Bežné výdavky týkajúce sa povodní boli z rezervného fondu čerpané v roku 2024 v sume 797 169,16 eur.

Podrobné použitie peňažných fondov je uvedené v tabuľkovej časti Hodnotiacej správy programového rozpočtu za rok 2024.

| <b>Použitie peňažných fondov - prevody do príjmov ( v Eur)</b> | <b>Schválené použitie v roku 2024</b> | <b>Upravený rozpočet použitia k 31.12.2024</b> | <b>Skutočné použitie fondu v r. 2024</b> |
|--|---------------------------------------|--|--|
| z rezervného fondu   | 10 788 972                            | 11 266 221                                     | 9 576 231,40                             |
| z fondu rozvoja bývania  | 1 764 198                             | 1 764 198                                      | 1 619 234,68                             |
| z fondu na podporu rozvoja telesnej kultúry                    | 158 926                               | 158 926  | 135 494,40                               |
| z fondu mobility   | 0                                     | 2 207 798                                      | 1 697 665,23                             |
| <b>SPOLU</b>   | <b>12 712 096</b>                     | <b>15 397 143</b>                              | <b>13 028 625,71</b>                     |

## 8. Stav a vývoj dlhu

Hlavné mesto za rok 2024 vykazuje výšku dlhu v sume 215 898 166,62 eur, ktorá vstupuje do ukazovateľa zadlženosti mesta. Hlavnému mestu boli poskytnuté úvery Československou obchodnou bankou a. s., Slovenskou sporiteľňou a. s., Council of Europe Development Bank, UniCredit Bank Czech Republic and Slovakia, a. s., European Investment Bank a Všeobecnou úverovou bankou, a.s.

| <b>Stav dlhu HM SR Bratislavy (v Eur) vstupujúci do zadlženosti hlavného mesta SR Bratislavy</b> | <b>Rok podpisu zmluvy</b> | <b>Výška prijatého úveru/ záväzku</b> | <b>Stav dlhu k 31.12.2023</b> | <b>Stav dlhu k 31.12.2024</b> |
|--|---------------------------|---------------------------------------|-------------------------------|-------------------------------|
| Československá obchodná banka, a.s.  | 2014                      | 88 311 500,00                         | 70 644 833,34                 | -                             |
| Council of Europe Development Bank   | 2014                      | 40 000 000,00                         | 19 999 999,96                 | 16 666 666,62                 |
| Slovenská sporiteľňa, a.s.   | 2017                      | 20 000 000,00                         | 13 300 000,00                 | 11 400 000,00                 |
| UniCredit Bank Czech Republic and Slovakia   | 2019                      | 10 000 000,00                         | 5 008 000,00                  | 3 344 000,00                  |
| European Investment Bank   | 2019                      | 22 500 000,00                         | 22 500 000,00                 | 22 500 000,00                 |
| UniCredit Bank Czech Republic and Slovakia   | 2020                      | 10 000 000,00                         | 10 000 000,00                 | -                             |
| Československá obchodná banka, a.s.  | 2020                      | 20 000 000,00                         | 20 000 000,00                 | 19 000 000,00                 |
| Československá obchodná banka, a.s.  | 2023                      | 25 000 000,00                         | 25 000 000,00                 | 29 250 000,00                 |
| Československá obchodná banka, a.s.  | 2024                      | 45 000 000,00                         |                               | 45 000 000,00                 |
| Všeobecná úverová banka, a.s.  | 2024                      | 70 500 000,00                         |                               | 68 737 500,00                 |
| <b>SPOLU stav dlhu k 31.12.2024</b>  |                           |                                       | <b>186 452 833,30</b>         | <b>215 898 166,62</b>         |

| <b>Stav bežných príjmov a dlhu (v Eur)</b>              | <b>Skutočnosť</b> |               |               |               |               |               |               |
|---|-------------------|---------------|---------------|---------------|---------------|---------------|---------------|
|   | k 31.12. 2017     | k 31.12. 2018 | k 31.12. 2019 | k 31.12. 2020 | k 31.12. 2021 | k 31.12. 2022 | k 31.12. 2023 |
| <b>Ukazovateľ zadlženosti</b>                           | 49,85%            | 51,66%        | 45,35%        | 48,49%        | 45,11%        | 47,86%        | 47,45%        |
| <b>= stav dlhu / bežné príjmy za predchádzajúci rok</b> |                   |               |               |               |               |               | 46,09%        |

Ukazovateľ zadlženosti dodržiavalo hlavné mesto v roku 2024 v zmysle § 17 ods. 6 písm. a), b) zákona č. 583/2004 Z. z. o rozpočtových pravidlách územnej samosprávy a o zmene a doplnení niektorých zákonov v znení neskorších predpisov. V súlade s týmto zákonom podľa § 17 ods. 8 na čerpanie úveru z National

Development Fund II., a. s. v sume 13 300 000 eur nevstupuje do dlhovej zaťažnosti mesta. Na základe toho k 31.12.2024 dosiahla dlhová zaťažnosť hlavného mesta úroveň 46,09 % k bežným príjmom roku 2023.

Čerpanie prostriedkov z úveru National Development Fund II., a.s. dosiahol v roku 2024 výšku 10 451 981,47 eur a zostávajúca časť 2 848 018,53 eur sa bude čerpať v roku 2025.

| Stav dlhu HM SR Bratislavy (v Eur) nevstupujúci do zadlženosti hlavného mesta SR Bratislavy | Rok podpisu zmluvy | Výška prijatého úveru/ záväzku | Stav dlhu k 31.12.2024 |
|---|--------------------|--------------------------------|------------------------|
| National Development Fund II., a. s.  | 2023               | 13 300 000,00                  | 13 300 000,00          |
| <b>SPOLU stav dlhu k 31.12.2024</b>   |                    |                                | <b>13 300 000,00</b>   |

Úverová zaťažnosť hlavného mesta dosahuje prijateľné hodnoty - k ultimu roka 2024 dosiahla celková úverová zadlženosť mesta 46,09 %, čím sú dodržané pravidlá používania návratných zdrojov financovania podľa § 17 zákona č. 583/2004 Z. z. o rozpočtových pravidlách územnej samosprávy - celková suma dlhu mesta neprekročila 60 % skutočných bežných príjmov predchádzajúceho rozpočtového roka. Hlavné mesto pri svojom rozhodovaní o prijatí návratných zdrojov financovania postupovalo uvažlivo a zodpovedne, dôsledne posudzovalo všetky faktory, vplývajúce na podmienky budúceho splácania návratných finančných zdrojov.

Suma splátok návratných zdrojov financovania, vrátane úhrady výnosov a suma splátok záväzkov z investičných dodávateľských úverov neprekročila v roku 2024 uvedeným zákonom určenú hranicu 25 % skutočných bežných príjmov predchádzajúceho rozpočtového roka znížených o prostriedky poskytnuté hlavnému mestu z rozpočtu iného subjektu verejnej správy, prostriedky poskytnuté z Európskej únie a iné prostriedky zo zahraničia alebo prostriedky získané na základe osobitného predpisu – podiel sumy splátok k upraveným bežným príjmom hlavného mesta predstavoval k 31.12.2024 podiel 4,41 %.

## 9. Bilancia aktív a pasív

Aktíva hlavného mesta bez rozpočtových organizácií k 31.12.2024 dosiahli sumu 1 760 160 811,34 eur a vzrástli medziročne o 47 997 650,45 eur. Dlhodobý hmotný majetok sa zvýšil o 50 489 042,66 eur a nehmotný majetok sa zvýšil o 31 006,28 eur. Stav finančných prostriedkov na účtoch sa znížil o 13 641 809,74 eur. Krátkodobé pohľadávky sa zvýšili o 12 000 993,47 eur. Prehľad vybraných údajov aktív zo Súvahy k 31.12.2024 poskytuje tabuľka:

| v eur   |               |                         |                         |                      |
|---|---------------|-------------------------|-------------------------|----------------------|
| AKTÍVA - hlavné mesto {v Eur}                       | riadok súvahy | rok 2024                | rok 2023                | Medziročná zmena     |
| Dlhodobý nehmotný majetok                           | 3             | 721 513,79              | 690 507,51              | 31 006,28            |
| Dlhodobý hmotný majetok                             | 11            | 1 136 469 722,19        | 1 085 980 679,53        | 50 489 042,66        |
| Dlhodobý finančný majetok                           | 24            | 285 895 690,32          | 285 895 539,12          | 151,20               |
| Zásoby  | 34            | 688 418,43              | 710 453,38              | -22 034,95           |
| Zúčtovanie medzi subjektami verejnej správy         | 40            | 257 160 858,83          | 258 198 026,57          | -1 037 167,74        |
| Dlhodobé pohľadávky                                 | 48            | 0,00                    | 0,00                    | 0,00                 |
| Krátkodobé pohľadávky                               | 60            | 23 943 819,21           | 11 942 825,74           | 12 000 993,47        |
| v tom: pohľadávky z nedaňových rozpočtových príjmov | 68            | 3 443 501,13            | 3 350 048,65            | 93 452,48            |
| pohľadávky z daňových rozpočtových príjmov          | 69            | 5 495 752,59            | 3 515 135,51            | 1 980 617,08         |
| Finančné účty                                       | 85            | 54 934 856,73           | 68 576 666,47           | -13 641 809,74       |
| Poskytnuté návratné finančné výpomoci dlhodobé      | 98            | 0,00                    | 0,00                    | 0,00                 |
| Poskytnuté návratné finančné výpomoci krátkodobé    | 104           | 0,00                    | 0,00                    | 0,00                 |
| Časové rozlíšenie                                   | 110           | 345 931,84              | 168 462,57              | 177 469,27           |
| <b>Aktíva spolu</b>                                 |               | <b>1 760 160 811,34</b> | <b>1 712 163 160,89</b> | <b>47 997 650,45</b> |

Z bilancie pasív hlavného mesta bez rozpočtových organizácií vyplýva, že v roku 2024 bol výsledok hospodárenia zisk vo výške 19 567 307,12 eur. Medziročne sa zvýšil stav krátkodobých záväzkov o 10 928 758,61 eur, stav dodávateľských záväzkov sa zvýšil o 8 474 079,19 eur. Na položke rezerv je suma o 14 075 423,18 eur nižšia ako v roku 2023. Prehľad vybraných údajov pasív zo Súvahy k 31.12.2024 poskytuje tabuľka:

| v eur                                       |               |                         |                         |                      |
|---|---------------|-------------------------|-------------------------|----------------------|
| PASÍVA - hlavné mesto {v Eur}               | riadok súvahy | rok 2024                | rok 2023                | Medziročná zmena     |
| Vlastné imanie                              | 116           | 1 259 650 034,44        | 1 240 131 746,10        | 19 518 288,34        |
| v tom: Oceňovacie rozdiely                  | 117           | 0,00                    | 62 062 855,86           | -62 062 855,86       |
| Výsledok hospodárenia                       | 123           | 1 259 650 034,44        | 1 178 068 890,24        | 81 581 144,20        |
| v tom: z minulých rokov                     | 124           | 1 240 082 727,32        | 1 176 149 254,71        | 63 933 472,61        |
| bežné obdobie                               | 125           | 19 567 307,12           | 1 919 635,53            | 17 647 671,59        |
| Rezervy                                     | 127           | 34 423 470,01           | 48 498 893,19           | -14 075 423,18       |
| Zúčtovanie medzi subjektami verejnej správy | 132           | 7 602 518,65            | 6 381 764,89            | 1 220 753,76         |
| Dlhodobé záväzky                            | 140           | 13 376 760,94           | 5 802,10                | 13 370 958,84        |
| Krátkodobé záväzky                          | 151           | 37 987 076,90           | 27 058 318,29           | 10 928 758,61        |
| v tom: dodávatelia                          | 152           | 19 201 466,35           | 10 727 387,16           | 8 474 079,19         |
| Bankové úvery a výpomoci                    | 173           | 215 898 166,62          | 199 752 833,30          | 16 145 333,32        |
| Časové rozlíšenie                           | 180           | 191 222 783,78          | 190 333 803,02          | 888 980,76           |
| v tom: výnosy budúcich období               | 182           | 191 222 783,78          | 190 332 891,17          | 889 892,61           |
| Vzťahy k účtom klientov štátnej pokladnice  | 183           | 0,00                    | 0,00                    | 0,00                 |
| <b>Pasíva spolu</b>                         |               | <b>1 760 160 811,34</b> | <b>1 712 163 160,89</b> | <b>47 997 650,45</b> |



## 10. Podnikateľská činnosť a poskytnuté záruky

Výsledkom podnikateľskej činnosti, ktorú vykonáva hlavné mesto bola za rok 2024 je zisk v sume 52 932,44 eur. Najvyššie výnosy v sume 108 180,55 eur dosahuje Mestská polícia z pultu centrálnej ochrany.

Údaje o výnosoch a nákladoch podnikateľskej činnosti za rok 2024 predstavuje nasledovná tabuľka:

| v eur   |   |                                     |                     |                                     |  |            |               |            |
|---|---|-------------------------------------|---------------------|-------------------------------------|--|------------|---------------|------------|
| Podnikateľská činnosť za rok 2024<br>( v Eur)   | zriaďovanie<br>poplašných<br>zariadení, monitor.<br>systémov a<br>prevádzkovanie<br>PCO za účelom<br>ochrany osôb a | reklamná a<br>propagačná<br>činnosť | stredisko<br>servis | geodetické<br>a kartograf.<br>práce | automatiz.<br>spracovanie<br>dát,<br>doprava | parkovanie | PODČ<br>režia | SPOLU      |
| Výnosy celkom   | 108 180,55  | 5 579,50                            | -                   | 2 633,32                            | -  | 3 458,53   | -             | 119 851,90 |
| z toho : tržby za vlastné výkony a tovar  | 108 170,75  | 5 579,50                            | -                   | 2 633,32                            | -  | 3 458,53   | -             | 119 842,10 |
| ostatné výnosy  | 9,80  | -                                   | -                   | -                                   | -  | -          | -             | 9,80       |
| Náklady celkom  | 48 379,46   | 4 469,35                            | -                   | -                                   | -  | -          | -             | 52 848,81  |
| z toho: spotreba materiálu a energie  | 1 422,14  | 1 249,75                            | -                   | -                                   | -  | -          | -             | 2 671,89   |
| služby  | 45 315,58   | 3 219,60                            | -                   | -                                   | -  | -          | -             | 48 535,18  |
| osobné náklady  | -   | -                                   | -                   | -                                   | -  | -          | -             | -          |
| odpisy  | -   | -                                   | -                   | -                                   | -  | -          | -             | -          |
| ostatné náklady   | 1 296,14  | -                                   | -                   | -                                   | -  | -          | -             | 1 296,14   |
| daň z príjmu  | -   | -                                   | -                   | -                                   | -  | -          | -             | -          |
| oprava starých rokov  | -   | -                                   | -                   | -                                   | -  | -          | -             | -          |
| pokuty  | -   | -                                   | -                   | -                                   | -  | -          | -             | -          |
| ostatné dane  | -   | -                                   | -                   | -                                   | -  | -          | -             | -          |
| cestná daň  | 345,60  | -                                   | -                   | -                                   | -  | -          | -             | 345,60     |
| daň z úroku   | -   | -                                   | -                   | -                                   | -  | -          | -             | -          |
| Hospodársky výsledok pred zdanením<br>zisk (+), strata (-)                                    | 59 801,09   | 1 110,15                            | -                   | 2 633,32                            | -  | 3 458,53   | -             | 67 003,09  |
| Položky daňovo neuznané   | -   | -                                   | -                   | -                                   | -  | -          | -             | -          |
| Výsledok hospodárenia po zohľadnení<br>daňovo neuznaných položiek<br>(prípočítateľné položky) | 59 801,09   | 1 110,15                            | -                   | 2 633,32                            | -  | 3 458,53   | -             | 67 003,09  |
| výnosy z min. obdobi  | -   | -                                   | -                   | -                                   | -  | -          | -             | -          |
| Výsledok hospodárenia po zohľadnení<br>odpočítateľných položiek                               | 59 801,09   | 1 110,15                            | -                   | 2 633,32                            | -  | 3 458,53   | -             | 67 003,09  |
| daň z príjmu a rok 2024   | 14 070,65   | -                                   | -                   | -                                   | -  | -          | -             | 14 070,65  |
| Hospodársky výsledok po zdanení<br>zisk (+), strata (-)                                       | 45 730,44   | 1 110,15                            | -                   | 2 633,32                            | -  | 3 458,53   | -             | 52 932,44  |

## 11. Usporiadanie hospodárenia za rok 2024 a tvorba peňažných fondov

Prijmami a výdavkami rozpočtu mesta podľa § 10 ods. 3 písm. a) a b) zák. č. 583/2004 Z. z. o rozpočtových pravidlách územnej samosprávy v znení neskorších predpisov sú **bežné príjmy a bežné výdavky (bežný rozpočet) a kapitálové príjmy a kapitálové výdavky (kapitálový rozpočet)**. Podľa ustanovenia § 2 písm. b) zák. č. 583/2004 Z. z. prebytkom rozpočtu mesta je kladný rozdiel medzi príjmami a výdavkami, a schodkom je záporný rozdiel medzi príjmami a výdavkami.

Dosiahnuté príjmy a výdavky boli za rok 2024 nasledovné:

| Hospodárenie hlavného mesta SR Bratislavy (v eur)          | Skutočnosť<br>k 31.12.2024 |
|--|----------------------------|
| <b>Bežné príjmy spolu</b>                                  | <b>505 743 392,46</b>      |
| z toho : bežné príjmy hlavného mesta                       | 498 666 793,15             |
| bežné príjmy rozpočtových organizácií                      | 7 076 599,31               |
| <b>Bežné výdavky spolu</b>                                 | <b>478 605 205,07</b>      |
| z toho : bežné výdavky hlavného mesta                      | 436 935 688,53             |
| bežné výdavky rozpočtových organizácií                     | 41 669 516,54              |
| <b>Bežný rozpočet / - schodok</b>                          | <b>27 138 187,39</b>       |
| <b>Kapitálové príjmy spolu</b>                             | <b>24 299 783,92</b>       |
| z toho : kapitálové príjmy hlavného mesta                  | 24 299 783,92              |
| kapitálové príjmy rozpočtových organizácií                 | 0,00                       |
| <b>Kapitálové výdavky spolu</b>                            | <b>97 883 678,40</b>       |
| z toho : kapitálové výdavky hlavného mesta                 | 96 457 597,11              |
| kapitálové výdavky rozpočtových organizácií                | 1 426 081,29               |
| <b>Kapitálový rozpočet / - schodok</b>                     | <b>-73 583 894,48</b>      |
| <b>Schodok bežného a kapitálového rozpočtu za rok 2024</b> | <b>-46 445 707,09</b>      |

Rozdiel medzi príjmami a výdavkami bežného a kapitálového rozpočtu, zistený podľa § 10 ods.3 písm. a) a b) zákona č. 583/2004 Z. z. bol k 31.12.2024 **schodok v sume 46 445 707,09 eur**.

Na základe ustanovenia § 16 ods.6 zák. č. 583/2000 Z. z. sa **schodok bežného a kapitálového rozpočtu upravuje t. zn. navyšuje o:** nevyčerpané prostriedky určené na bežné a kapitálové výdavky prijaté v r. 2024 v sume **9 611 154,69 eur**, ktoré môže hlavné mesto použiť v roku 2025 a v ďalších rokoch v súlade s ustanovením § 8 odsek 4 a 5 zák. č. 523/2000 Z. z. o rozpočtových pravidlách verejnej správy a o zmene a doplnení niektorých zákonov.

|   |                       |
|---|-----------------------|
| v eur   |                       |
| <b>Schodok bežného a kapitálového rozpočtu za rok 2024</b>          | <b>-46 445 707,09</b> |
| Vylúčenie účelových FP z prebytku hlavnej činnosti                  | -9 611 154,69         |
| <b>Upravený schodok bežného a kapitálového rozpočtu za rok 2024</b> | <b>-56 056 861,78</b> |

## Záverečný účet hlavného mesta SR Bratislavy za rok 2024

V nasledovnej tabuľke sú uvedené nevyčerpané prostriedky určené na bežné a kapitálové výdavky prijaté v r. 2024 v sume 9 611 154,69 eur, ktoré sa vylučujú z roku 2024 a zapájajú sa podľa použitia v rozpočte v roku 2025 a v ďalších rokoch:

| v eur   |                     |
|---|---------------------|
| <b>Podľa ods.6 §16 zák. č 583/2004 Z. z. sa VYLUČUJÚ fin prostriedky z roku 2024 o sumu spolu :</b>                         | <b>9 611 154,69</b> |
| <b>A/ zo ŠR nevyčerpané BEŽNÉ finančné prostriedky v sume spolu:</b>  | <b>1 844 219,47</b> |
| Dotácia z MPSVaR SR na financovanie sociálnej služby v zariadeniach soc.služieb (verejní poskytovatelia sociálnych služieb) | 7 692,47            |
| Kompenzácia zo ŠR z výpadku DzPFO   | 1 836 527,00        |
| <b>B/ zo ŠR nevyčerpané KAPITÁLOVÉ finančné prostriedky v sume spolu:</b>   | <b>550 137,71</b>   |
| Prostriedky zo ŠR použité na rekonštrukciu Športová hala Pionierska ul.   | 550 137,71          |
| <b>C/ nevyčerpané ÚČELOVÉ finančné prostriedky v sume spolu:</b>  | <b>7 216 797,51</b> |
| Dotácia z Enviromentálneho fondu - BRKO   | 1 042 466,12        |
| vrátka z OLO - BRKO r.2021 a 2022   | 1 085 278,06        |
| Poplatok za rozvoj  | 1 493 338,79        |
| Fond opráv  | 119 897,20          |
| Envirofond - Horský park  | 13 698,00           |
| dary - donory -projekt 10 000 stromov   | 509,87              |
| Poplatok za komunálny odpad   | 2 671 937,14        |
| dar ČSOB - lavičky  | 81,60               |
| Darovacie účty rozpočtových organizácií   | 15 777,25           |
| Housing Led   | 160 939,24          |
| UNICEF memorandum - výdavky Ukrajina  | 247 568,03          |
| Sysľovské polia-projekt ochrana dravcov   | 25 123,46           |
| Building Power (zahraničné granty)  | 229 850,00          |
| Kontajnerové stanovište   | 11 505,48           |
| Obnova Kochova záhrada  | 0,75                |
| dar CSS v križovatke ulíc Sarat. A Pri križi  | 65 000,00           |
| dar Nadácia VW - Welcome class  | 11 487,77           |
| Finančná náhrada za výrub drevín  | 20 738,75           |
| Bratislavské dobrovoľnícke centrum  | 1 600,00            |
| <b>SPOLU</b>  | <b>9 611 154,69</b> |

Súčasťou rozpočtu hlavného mesta sú aj finančné operácie podľa 10 § ods. 6 zák. č.583/2004 Z. z.

Z príjmových a výdavkových finančných operácií sa vylučujú cudzie zdroje t. zn. prijaté zábezpeky spolu v sume 191 592,66 eur a vrátené zábezpeky spolu v sume 41 879,13 eur.

Rozdiel predstavuje zostatok finančných operácií v sume 71 006 425,40 eur.

| v eur                                      |                         |
|--|-------------------------|
| Finančné operácie HM SR Bratislavy (v Eur) | Skutočnosť k 31.12.2024 |
| <b>Príjmové finančné operácie</b>          | <b>81 752 684,74</b>    |
| - prijaté finančné zábezpeky               | -191 592,66             |
| <b>Výdavkové finančné operácie</b>         | <b>10 596 545,81</b>    |
| - vrátené finančné zábezpeky               | -41 879,13              |
| <b>Rozdiel finančných operácií</b>         | <b>71 006 425,40</b>    |

Zostatok finančných operácií je podľa § 15 ods. 1 písm. c) zákona č. 583/2004 Z. z. o rozpočtových pravidlách územnej samosprávy upravený t. j. **znížený o nevyčerpané návratné zdroje financovania** – úvery načerpané v roku 2024 v sume 52 509 667,52 eur, z ktorých sa k 31.12.2024 nevyčerpala suma 9 099,05 eur.

## Usporiadanie celkového hospodárenia hlavného mesta za rok 2024

Celkové rozpočtové hospodárenie hlavného mesta za rok 2024 skončilo v sume 24 560 718,31 eur podľa preukázateľných a predložených podkladov. Z tejto sumy sa pri úprave hospodárenia k 31.12.2024 vylučujú: účelové finančné prostriedky v sume 9 611 154,69 eur, ktoré prechádzajú do roku 2025 a do ďalších rokov, vylučuje sa zisk z podnikateľskej činnosti za rok 2024 a nevyčerpané úvery v roku 2024 v sume 9 099,05 eur.

| v eur  |                      |
|--|----------------------|
| <b>Hospodárenie HM SR Bratislavy k 31.12.2024</b>                                      | <b>24 560 718,31</b> |
| Vylúčenie nevyčerpaných účelových finančných prostriedkov - hlavná činnosť v roku 2024 | -9 611 154,69        |
| Vylúčenie zisku z podnikateľskej činnosti za rok 2024                                  | -52 932,44           |
| Vylúčenie nevyčerpaných nových úverov z roku 2024                                      | -9 099,05            |
| Korekcia Rezervného fondu roku 2023  | -263 502,18          |
| <b>Upravené hospodárenie HM SR Bratislavy k 31.12.2024</b>                             | <b>14 624 029,95</b> |

Usporiadané hospodárenie upravené na sumu **14 624 029,95 eur** je podľa § 15 ods. 1 písm. c) zák. č.583/2004 Z. z. **zdrojom peňažných fondov hlavného mesta v roku 2025.**

Korekcia Rezervného fondu roku 2023

V Záverečnom účte HM SR Bratislavy za rok 2023 je na strane 203 „Plnenie finančných operácií hlavného mesta SR Bratislavy v roku 2023“ uvedené zapojenie fondov do príjmov rozpočtu nasledovne:

- Rezervný fond vo výške 11 079 418,46 eur
- Fond rozvoja bývania vo výške 600 395,56 eur
- Fond mobility vo výške 440 594,38 eur

V Záverečnom účte HM SR Bratislavy za rok 2023 je na strane 21 kapitola 7 „Použitie peňažných fondov“ uvedené nasledovné použitie fondov:

- Rezervný fond vo výške 11 116 114,46 eur
- Fond rozvoja bývania vo výške 300 197,38 eur
- Fond mobility vo výške 440 594,38 eur

Rozdiel v použití peňažných fondov tvorí nesprávne zapojenie príjmov rezervného fondu, ktoré bolo nižšie o sumu 36 696 eur. Zapojenie Fondu rozvoja bývania bolo vo výške 300 197,38 eur a súčasne došlo k jeho duplicitnému zapojeniu v sume 300 198,18 eur, čím vznikol aj rozdiel medzi evidenčným stavom a začiatčným stavom Fondu rozvoja bývania k 1.1.2024 na bankovom účte vo výške 0,80 eur. Tento rozdiel navrhujeme opraviť

prevodom finančných prostriedkov z bežného účtu hl. mesta SR Bratislavy na účet Fondu rozvoja bývania po schválení Záverečného účtu 2024.

Rozdiel medzi skutočným použitím príjmov z peňažných fondov a čerpaním výdavkov predstavuje sumu 263 502,18 eur. Táto skutočnosť ovplyvnila výsledok hospodárenia obce, ktorý bol podkladom pre tvorbu fondov a znamenal vyššiu tvorbu rezervného fondu v roku 2023 o 263 502,18 eur.

Navrhujeme o túto čiastku znížiť výsledok hospodárenia, čo má za následok zníženie tvorby rezervného fondu v roku 2025 o túto čiastku – „Korekcia Rezervného fondu roku 2023“.

### **Tvorba peňažných fondov v roku 2025**

Pre tvorbu peňažných fondov v roku 2025 je na základe usporiadania hospodárenia hlavného mesta za rok 2024 navrhnutá suma 14 624 029,95 eur. Túto sumu navrhujeme rozdeliť do 4 peňažných fondov nasledovne:

- **Tvorba rezervného fondu** v sume 10 855 578,45 eur.
- **Tvorba fondu na podporu rozvoja telesnej kultúry** v sume 88 325,23 eur. Tento fond sa tvorí z prebytku rozpočtu vo výške 2% z predaja nehnuteľného majetku. Do výnosov z predaja nehnuteľného majetku mesta sa nezahŕňa výnos získaný z predaja majetku hlavného mesta a mestských častí podľa zákona č. 182/1993 Z. z. o vlastníctve bytov a nebytových priestorov v znení neskorších predpisov a podiel získaný z predaja nehnuteľného majetku zvereného do správy mestských častí.
- **Tvorba fondu rozvoja bývania** v sume 0,00 eur. Tento fond sa tvorí z rozdielu medzi získanými finančnými prostriedkami z predaja bytov, nebytových priestorov, domov alebo ich častí, pozemkov zastavaných domov podľa zák. č. 182/1993 Z. z. a použitými finančnými prostriedkami na obnovu a rozvoj bytového fondu. Peňažné prostriedky získané v roku 2024 z predaja bytov, nebytových priestorov, domov a ich častí predstavovali sumu nižšiu ako suma, ktorú v roku 2024 vynaložilo hlavné mesto na obnovu a rozvoj bytového fondu a výstavbu a obnovu infraštruktúry vo vlastníctve hlavného mesta z fondu rozvoja bývania.
- **Tvorba fondu mobility** v sume 3 680 126,27 eur. Tento fond sa tvorí z príjmov hlavného mesta z úhrad za dočasné a rezidenčné parkovanie motorových vozidiel v príslušných mestských častiach hlavného mesta (po odrátaní prevádzkových nákladov Mestského parkovacieho systému, vrátane personálnych kapacít na zabezpečenie výberu a kontroly parkovania), zo zostatkov fondu z minulých rozpočtových rokov a iných zdrojov. Tieto príjmy sa v roku 2024 vytvorili v objeme 10 080 241,16 eur a výdavky boli vo výške 6 400 114,89 eur.

## **II. HODNOTIACA SPRÁVA PROGRAMOVÉHO ROZPOČTU ZA ROK 2024**

# Hodnotenie plnenia programového rozpočtovania výdavkov

## hlavného mesta Slovenskej republiky Bratislavy za rok 2024

Podľa § 4 ods. 5 zákona č. 583/2004 Z. z. o rozpočtových pravidlách územnej samosprávy a o zmene a doplnení niektorých zákonov v znení neskorších predpisov hlavné mesto Slovenskej republiky Bratislava (ďalej len „hlavné mesto“) uplatňuje pri zostavovaní rozpočtu hlavného mesta programové rozpočtovanie.

Programová štruktúra na obdobie rokov 2024 - 2026 obsahuje osem programov, ktoré sa ďalej členia na podprogramy a prvky. V rámci tejto štruktúry sú zadefinované zámerý a ciele hlavného mesta v jednotlivých programoch a údaje o predpokladaných finančných prostriedkoch potrebných na dosiahnutie stanovených cieľov.

Monitorovacia správa plnenia programového rozpočtovania výdavkov hlavného mesta rok 2024 poskytuje informácie o plnení stanovených cieľov a merateľných ukazovateľov k 31.12.2024 spolu s ich finančných plnením.

### Program: 1 MOBILITA A VEREJNÁ DOPRAVA

#### Zámer:

Obsluha územia pravidelnou verejnou dopravou a primeraný rozsah poskytovania dostupných dopravných služieb pre obyvateľov a návštevníkov hlavného mesta

v eur

| Ukazovateľ            | Schválený rozpočet na rok 2024 | Upravený rozpočet na rok 2024 | Skutočnosť za rok 2024 | % plnenia     |
|-----------------------|--------------------------------|-------------------------------|------------------------|---------------|
| Bežné výdavky         | 111 221 849                    | 106 640 154                   | 106 272 854,11         | 99,66%        |
| Kapitálové výdavky    | 8 835 719                      | 7 246 128                     | 7 168 293,37           | 99,66%        |
| <b>Výdavky celkom</b> | <b>120 057 568</b>             | <b>113 886 282</b>            | <b>113 441 147,48</b>  | <b>99,61%</b> |

Program č. 1 Mobilita a verejná doprava zahŕňa úlohy a činnosti súvisiace so zabezpečením integrovaného systému verejnej dopravy, s organizáciou dopravy v hlavnom meste. V rámci tohto programu sa realizujú výdavky na zabezpečenie mestskej hromadnej dopravy v hlavnom meste, integrovanej dopravy, realizujú sa dopravné prieskumy a plány, a pod.

### Podprogram: 1.1 Integrovaný systém verejnej dopravy

v eur

| Ukazovateľ            | Schválený rozpočet na rok 2024 | Upravený rozpočet na rok 2024 | Skutočnosť za rok 2024 | % plnenia    |
|-----------------------|--------------------------------|-------------------------------|------------------------|--------------|
| Bežné výdavky         | 109 149 795                    | 104 733 795                   | 104 510 867,70         | 99,79        |
| Kapitálové výdavky    | 8 735 719                      | 7 148 928                     | 7 071 163,13           | 98,91        |
| <b>Výdavky celkom</b> | <b>117 885 514</b>             | <b>111 882 723</b>            | <b>111 582 030,83</b>  | <b>99,73</b> |

### Prvok: 1.1.1 Mestská hromadná doprava

Zodpovednosť: ved. odd. hromadnej dopravy

Zámer:

Pravidelná a spoľahlivá verejná doprava pre obyvateľov a návštevníkov hlavného mesta

v eur

| Ukazovateľ            | Schválený rozpočet na rok 2024 | Upravený rozpočet na rok 2024 | Skutočnosť za rok 2024 | % plnenia     |
|-----------------------|--------------------------------|-------------------------------|------------------------|---------------|
| Bežné výdavky         | 106 844 892                    | 102 284 593                   | 102 259 552,17         | 99,98%        |
| Kapitálové výdavky    | 8 735 719                      | 7 148 928                     | 7 071 163,13           | 98,91%        |
| <b>Výdavky celkom</b> | <b>115 580 611</b>             | <b>109 433 521</b>            | <b>109 330 715,30</b>  | <b>99,91%</b> |

| Cieľ   | Ukazovateľ                        | Cieľová Hodnota | Vyhodnotenie cieľovej hodnoty k 31.12.2024 |
|--|-----------------------------------|-----------------|--|
| Poskytovať kvalitnú a dostatočne prístupnú mestskú hromadnú dopravu ako nástroja pre trvalo udržateľnú dopravu v meste | Počet liniek (vrátane nočných)    | 96              | 94   |
|  | Počet vypravovaných vozidiel      | 546             | 542  |
|  | Počet prevádzkovaných autobusov   | 532             | 534  |
|  | Počet prevádzkovaných trolejbusov | 129             | 170  |
|  | Počet prevádzkovaných električiek | 136             | 162  |
|  | Objem dopravných výkonov          | 41,2 mil. vlkm  | 40,3 mil. vlkm                             |

Na prevádzku mestskej hromadnej dopravy (MHD) sa vynaložilo v roku 2024 v sume **102 259 552,17 eur**, t. j. 99,98 % z výdavkov schválených v rozpočte hlavného mesta na rok 2024, a to dotácia z rozpočtu mesta na bežné výdavky MHD v sume 92 544 892,00 eur, EON za rok 2023 v sume 9 355 959,41 eur a dotácia z rozpočtu mesta na úbytok tržieb v sume 358 700,76 eur.

Na plnenie dopravných výkonov MHD a integrovanej dopravy vynaložil Dopravný podnik Bratislava, a. s. (ďalej len „DPB, a. s.“) roku 2024 náklady v objeme 175 146 000 eur, čo vykryl okrem poskytnutej dotácie z rozpočtu mesta aj vlastnými tržbami a výnosmi. Celkové výnosy k 31.12.2024 predstavovali 175 706 000 eur, podnik vykázal zisk 560 000 eur\*. V porovnaní s rovnakým obdobím minulého roka je hospodársky výsledok lepší o 906 000 eur (za rok 2023 dosiahla spoločnosť účtovnú stratu v objeme 346 000 eur).

\*Výčíslený výsledok hospodárenia DPB a.s. sa môže meniť z dôvodu, že účtovníctvo roku 2024 nie je uzatvorené

Celkový **kapitálový transfer** pre DPB a. s. na rok 2024 bol čerpaný v sume **7 071 163,13 eur** na spolufinancovanie investičných akcií.

| Popis investičnej akcie  | Upravený rozpočet na rok 2024 v eur | Skutočnosť za rok 2024 |
|--|-------------------------------------|------------------------|
| Modernizácia údržbovej základne (MUZ) 3. etapa – vozovňa Krasňany  | 1 345 415,00                        | 1 345 414,13           |
| Modernizácia údržbovej základne (MUZ) 3. etapa – depo Jurajov dvor | 0,00                                | 0,00                   |
| Nákup kľbových autobusov na dieslový/CNG pohon                     | 3 019 988,00                        | 2 978 400,00           |
| Električky pre Bratislavu OSE                                      | 1 834 294,00                        | 1 834 294,00           |
| Modernizácia TT Patrónka – Kramáre – Hlavná stanica                | 223 395,00                          | 222 000,00             |
| Trolejbusová trať Patrónka - Riviéra – Hlavná stanica              | 547 984,00                          | 547 463,00             |



|   |            |            |
|---|------------|------------|
| Trolejbusová trať Trenčianska - Hraničná        | 0,00       | 0,00       |
| Trolejbusová trať Autobusová stanica - Nové SND | 30 400,00  | 0,00       |
| Trolejbusová trať Bulharská – Galvaniho         | 147 452,00 | 143 592,00 |

### Prvok: 1.1.2 Integrovaná doprava

Zodpovednosť: ved. odd. hromadnej dopravy

Zámer:

Vyhovujúca integrovaná doprava, ktorá je konkurencieschopná individuálnej automobilovej doprave

v eur

| Ukazovateľ            | Schválený rozpočet na rok 2024 | Upravený rozpočet na rok 2024 | Skutočnosť za rok 2024 | % plnenia     |
|-----------------------|--------------------------------|-------------------------------|------------------------|---------------|
| Bežné výdavky         | 2 304 903                      | 2 449 202                     | 2 251 315,53           | 91,92%        |
| Kapitálové výdavky    | 0                              | 0                             | 0,00                   | -             |
| <b>Výdavky celkom</b> | <b>2 304 903</b>               | <b>2 449 202</b>              | <b>2 251 315,53</b>    | <b>91,92%</b> |

| Cieľ  | Ukazovateľ  | Cieľová hodnota     | Vyhodnotenie cieľovej hodnoty k 31.12.2024 |
|---|---|---------------------|--|
| Poskytovať verejnú hromadnú osobnú dopravu formou integrovaného dopravného systému a tým vytvárať konkurenciu individuálnej automobilovej doprave | Počet prepravených cestujúcich v integrovanom dopravnom systéme v Bratislavskom kraji | 305,7 mil. osôb/rok | 349,3 mil. osôb/rok                        |

| Bežné výdavky - ukazovateľ   | Skutočnosť za rok 2024 |
|--|------------------------|
| III. etapa IDS BK v Bratislavskom kraji – kompenzácia zliav na cestovnom – DPB, a.s. | 1 449 162,90           |
| III. etapa IDS BK v Bratislavskom kraji – kompenzácia zliav na cestovnom – PAD       | 103 672,50             |
| Spolufinancovanie PAD – autobusová linka Bratislava - Hainburg                       | 27 818,83              |
| III. etapa IDS BK v Bratislavskom kraji – kompenzácia zliav na cestovnom – BID, a.s. | 34 695,80              |
| Transfer BID a.s. na činnosť   | 635 965,50             |

### Podprogram: 1.2 Organizácia dopravy

v eur

| Ukazovateľ            | Schválený rozpočet na rok 2024 | Upravený rozpočet na rok 2024 | Skutočnosť za rok 2024 | % plnenia     |
|-----------------------|--------------------------------|-------------------------------|------------------------|---------------|
| Bežné výdavky         | 2 072 054                      | 1 906 359                     | 1 761 986,41           | 92,43%        |
| Kapitálové výdavky    | 100 000                        | 97 200                        | 97 130,24              | 99,93%        |
| <b>Výdavky celkom</b> | <b>2 172 054</b>               | <b>2 003 559</b>              | <b>1 859 116,65</b>    | <b>92,79%</b> |

### Prvok: 1.2.1 Dopravné prieskumy a plány

Zodpovednosť: ved. odd. dopravného inžinierstva

Zámer:

Vypracovanie štúdií električkových tratí

v eur

| Ukazovateľ            | Schválený rozpočet na rok 2024 | Upravený rozpočet na rok 2024 | Skutočnosť za rok 2024 | % plnenia     |
|-----------------------|--------------------------------|-------------------------------|------------------------|---------------|
| Bežné výdavky         | 42 054                         | 33 538                        | 11 760,00              | 35,06%        |
| Kapitálové výdavky    | 0                              | 0                             | 0,00                   | -             |
| <b>Výdavky celkom</b> | <b>42 054</b>                  | <b>33 538</b>                 | <b>11 760,00</b>       | <b>35,06%</b> |

| Cieľ                       | Ukazovateľ   | Cieľová hodnota | Vyhodnotenie cieľovej hodnoty k 31.12.2024 |
|----------------------------|--|-----------------|--|
| Dopravné prieskumy a plány | Realizácia dopravných prieskumov a plánov a úprava signálnych plánov | 42 054,00 eur   | 11 760,00 eur                              |

**Bežné výdavky** určené na realizáciu dopravných prieskumov a plánov a úprava signálnych plánov k 31.12.2024 boli čerpané v sume **11 760,00 eur** na smerový križovatkový prieskum so záznamom EČV. V priebehu roka bol objednaný a dodaný smerový križovatkový prieskum na uliciach Mlynské nivy, Dunajská a Cintorínska a dopravný prieskum so záznamom EČV v rozsahu 12 hodín aj s vyhodnotením. Nákup prístupov ku kamerám, centrály a všetky ostatné výdavky, ktoré boli na rok 2024 naplánované a nakoniec neboli realizované, sú presunuté a schválené v rozpočte na rok 2025.

### Prvok: 1.2.2 Dopravné značenie a svetelná signalizácia

Zodpovednosť: ved. odd. dopravného značenia

ved. odd. správy a údržby technických objektov

Zámer:

Bezpečné a udržiavané dopravné značenie a cestná svetelná signalizácia

v eur

| Ukazovateľ            | Schválený rozpočet na rok 2024 | Upravený rozpočet na rok 2024 | Skutočnosť za rok 2024 | % plnenia     |
|-----------------------|--------------------------------|-------------------------------|------------------------|---------------|
| Bežné výdavky         | 2 030 000                      | 1 872 821                     | 1 750 226,41           | 93,45%        |
| Kapitálové výdavky    | 100 000                        | 97 200                        | 97 130,24              | 99,93%        |
| <b>Výdavky celkom</b> | <b>2 130 000</b>               | <b>1 970 021</b>              | <b>1 847 356,65</b>    | <b>93,77%</b> |

| Cieľ   | Ukazovateľ   | Cieľová hodnota                     | Vyhodnotenie cieľovej hodnoty k 31.12.2024 |
|--|--|-------------------------------------|--|
| Oprava a údržba dopravného značenia a cestnej svetelnej signalizácie | • Vodorovné dopravné značenie<br>plánovaná obnova stredových deliacich čiar cca<br>plánovaná obnova priechodov pre chodcov cca | 100 000 bm<br>10 000 m <sup>2</sup> | 120 000 bm<br>4 143 m <sup>2</sup>         |
|  | • Zvislé dopravné značenie<br>plánovaná výmena starých a poškodených DZ cca  | 800 ks                              | 1 300 ks                                   |
|  | • Cestná svetelná signalizácia<br>počet udržiavaných svetelne riadených križovatiek  | 198 ks                              | 197 ks                                     |

**Bežné výdavky** v sledovanom období boli v gescii oddelenia dopravného značenia čerpané v celkovej sume **725 261,36 eur**, s týmto členením:

- údržba a oprava vodorovného dopravného značenia (VDZ) 499 444,82 eur  
Rozpočtované prostriedky boli v roku 2024 čerpané nasledovne:
  - obnova priechodov pre chodcov plastovým nástrekom v počte 300 ks a výmere 4 143 m<sup>2</sup>,
  - obnova smerových šípok , STOP čiar dopravných tieňov vo výmere 6 000 m<sup>2</sup>,
  - obnova čiar striekanou jednozložkovou farbou v hrúbke 12,5 cm a 25 cm spolu 130 000 bm,
  - obnova čiar termoplastom v hrúbke 12,5 cm a 25 cm spolu 80 000 m,
  - obnova BUS pruhov vo farbe a plaste spolu 17 km,
  - obnova BUS piktogramov o výmere 7 000 m<sup>2</sup>.
- údržba a oprava zvislého dopravného značenia (ZDZ) 225 816,54 eur
  - realizácia projektov schválených v operatívnej komisii pre určovanie dopravných značiek a dopravných zariadení – oddelenia dopravy Magistrátu hl. mesta SR Bratislavy v počte 199 ks projektov organizácie dopravy,
  - opravy dopravného značenia poškodeného vandalizmom a dopravnými haváriami,
  - výmena opotrebovaných a STN018020 nevyhovujúcich dopravných značiek a dopravných zariadení (dopravné značky, dopravné zrkadlá, dopravné koly, plastové obrubníky, retardéry,...),
  - vypracovanie statických posudkov na 6 ks portálov na cestách v správe mesta,
  - výmena opotrebovaných a STN018020 nevyhovujúcich dopravných značiek a dopravných zariadení (dopravné značky, dopravné zrkadlá, dopravné koly, plastové obrubníky, retardéry,...) - bolo vymenených resp. opravených 1300 ks ZDZ a dopravných zariadení,
  - operatívne plnenie úloh pri zabezpečení bezpečnosti a plynulosti dopravy,
  - dočasné dopravné značenie pre potreby dispečingu SSÚC.

**Bežné výdavky** v sledovanom období boli v gescii oddelenia správy a údržby technických objektov čerpané v sume **1 024 965,05 eur** predovšetkým na nasledovné práce:

- údržba a oprava cestnej svetelnej signalizácie (CSS) 1 023 984,65 eur
  - opravy a výmeny dielov CDS,
  - opravy slučiek,
  - opravy porúch radičov,
  - výmeny stožiarov po haváriách,
  - výmeny poškodených káblov,
  - doplnenie návěstídiel,
  - pravidelný pozáručný servis premenlivých dopr. značiek PDZ na moste Apollo,
  - pravidelný servis zariadení ALAM CDS,
  - prevádzka CSS 12/2023 – 11/2024,
  - oprava dopravných majákov,
  - výmena dopyt. tlačidla,
  - výmena klepátok,
  - parametrizácia dopr. centrály na KDI.
- údržba a oprava cestnej svetelnej signalizácie (CSS) - povodne 980,40 eur
  - osadenie a prevádzka dočasnej CSS Devínska cesta.

**Kapitálové výdavky** v gescii oddelenia správy a údržby technických objektov k 31. 12. 2024 boli čerpané v sume **97 130,24 eur** na:

- výmena CDS technológie križovatky 328,
- úprava križovatky Mýtna – Vazovova,
- dodanie a zapojenie - Nabíjací autobateriový komplet pre potreby CSS.

### Prvok: 1.2.3 Riadenie dopravy

V roku 2024 sa v predmetnom prvku finančné prostriedky nerozpočtovali.

## Program: 2 VEREJNÁ INFRAŠTRUKTÚRA

### Zámer:

Vytváranie predpokladov pre územný rozvoj mesta, kvalita a rozvoj cestnej a pešej infraštruktúry, cyklotrás a parkovísk, rozvoj nosného dopravného systému a infraštruktúry verejných priestranstiev a zelene

v eur

| Ukazovateľ            | Schválený rozpočet na rok 2024 | Upravený rozpočet na rok 2024 | Skutočnosť za rok 2024 | % plnenia     |
|-----------------------|--------------------------------|-------------------------------|------------------------|---------------|
| Bežné výdavky         | 35 545 611                     | 34 456 792                    | 30 021 722,36          | 87,13%        |
| Kapitálové výdavky    | 90 750 040                     | 67 020 560                    | 62 275 445,80          | 92,92%        |
| <b>Výdavky celkom</b> | <b>126 295 651</b>             | <b>101 477 352</b>            | <b>92 297 168,16</b>   | <b>90,95%</b> |

Program č. 2 Verejná infraštruktúra zahŕňa úlohy a činnosti súvisiace s územným plánovaním, infraštruktúrou ciest, cyklotrás a parkovísk, nosným dopravným systémom a s infraštruktúrou verejných priestranstiev a zelene.

### Podprogram: 2.1 Územné plánovanie a rozvoj

### Zámer:

Vytváranie podkladov pre územný rozvoj hlavného mesta prostredníctvom obstarávania územnoplánovacích dokumentácií a územnoplánovacích podkladov, koordinovaním vzťahov regionálnej a medzinárodnej spolupráce v oblasti územného plánovania a usmerňovaním investičnej činnosti na území hlavného mesta.

V rámci programového rozpočtovania sú zahrnuté aj projekty, spracovanie ktorých je zabezpečované priamo zamestnancami Sekcie územného plánovania Metropolitného inštitútu Bratislavy, mestskej príspevkovej organizácie.

v eur

| Ukazovateľ            | Schválený rozpočet na rok 2024 | Upravený rozpočet na rok 2024 | Skutočnosť za rok 2024 | % plnenia     |
|-----------------------|--------------------------------|-------------------------------|------------------------|---------------|
| Bežné výdavky         | 170 216                        | 145 168                       | 125 076,00             | 86,16%        |
| Kapitálové výdavky    | 0                              | 0                             | 0,00                   | -             |
| <b>Výdavky celkom</b> | <b>170 216</b>                 | <b>145 168</b>                | <b>125 076,00</b>      | <b>86,16%</b> |

### Prvok: 2.1.1 Územný generel

Zodpovednosť: ved. odd. obstarávania územnoplánovacích dokumentov  
ved. ref. Enviromentalistiky a technickej štruktúry

### Zámer:

Obstarávanie územnoplánovacích podkladov (ÚPP), potrebných na spracovanie a aktualizovanie územného plánu mesta podľa ustanovení zákona o územnom plánovaní. Ide najmä o územnotechnické podklady a územné štúdié tých oblastí rozvoja mesta, ktoré mesto priamo riadi a usmerňuje – zariadenia technickej infraštruktúry mesta, zariadenia nekomerčnej vybavenosti mesta a zelene. Územné generely je potrebné vytvárať a permanentne aktualizovať. Ďalej bude zabezpečované spracovanie strategickej hlukovej mapy bratislavskej aglomerácie a jej akčných plánov v zmysle príslušných ustanovení zákona č. 2/2005 Z. z. v platnom znení.

v eur

| Ukazovateľ            | Schválený<br>rozpočet<br>na rok 2024 | Upravený<br>rozpočet<br>na rok 2024 | Skutočnosť<br>za rok<br>2024 | %<br>plnenia   |
|-----------------------|--------------------------------------|-------------------------------------|------------------------------|----------------|
| Bežné výdavky         | 82 560                               | 111 216                             | 111 216,00                   | 100,00%        |
| Kapitálové výdavky    | 0                                    | 0                                   | 0,00                         | -              |
| <b>Výdavky celkom</b> | <b>82 560</b>                        | <b>111 216</b>                      | <b>111 216,00</b>            | <b>100,00%</b> |

| Cieľ  | Ukazovateľ  | Cieľová<br>hodnota | Vyhodnotenie<br>cieľovej hodnoty<br>k 31.12.2024 |
|---|---|--------------------|--|
| Obstarávanie a spracovanie ÚPP pre aktualizáciu platného územného plánu mesta a pre nový Územný plán hlavného mesta SR Bratislavy | obstarávanie a spracovanie ÚPP a súvisiace zákazky:<br>- expertné a technické práce<br>- rozmnožovacie a planografické práce            | min. 1             | 0  |
| Spracovanie strategickej hlukovej mapy a jej akčných plánov pre európsku komisiu a Úrad verejného zdravotníctva                   | zákazky súvisiace so spracovaním a obstarávaním hlukovej mapy:<br>- expertné a technické práce<br>- rozmnožovacie a planografické práce | min.1              | 0  |

V oblasti spracovania ÚPP boli prostriedky rozpočtované na obstaranie **Územného generelu zelene** podľa zmluvy o dielo č. MAGTS 2100092. V roku 2024 spracovateľ doručil II. etapu diela v požadovanom stave a príslušná cena bola vyplatená (76 656,00 eur). Obstaranie poslednej – III. etapy bude pokračovať v nasledujúcom roku.

Ďalšie ÚPP (generely športu, bývania a školstva), bez potreby čerpania prostriedkov z rozpočtu ÚHA, zabezpečuje Metropolitný inštitút Bratislavy. V závislosti od priebežnej disponibility personálnych kapacít Sekcie územného plánovania Metropolitného inštitútu Bratislavy práce na uvedených genereloch priebežne prebiehajú.

V oblasti posudzovania a kontroly hluku vo vonkajšom prostredí bol podľa zmluvy o dielo č. MAGTS 2300328 v roku 2024 obstaraný **Akčný plán ochrany pred hlukom**.

### Prvok: 2.1.2 Územný plán mesta

Zodpovednosť: ved. odd. obstarávania územnoplánovacích dokumentov

#### Zámer:

Obstarávanie a spracovanie zmien a doplnkov územného plánu mesta a zón a nového územného plánu mesta. Obstarávanie a spracovanie územných štúdií a iných územnoplánovacích podkladov potrebných v rámci aktualizovania územného plánu mesta a prípravy spracovania nového územného plánu mesta. Zabezpečovanie zmien a doplnkov platnej územnoplánovacej dokumentácie na úrovni mesta a jednotlivých zón a zabezpečovanie projektov, ktoré z časového posunu v realizácii aktivít prechádzajú z predchádzajúceho obdobia.

v eur

| Ukazovateľ            | Schválený<br>rozpočet<br>na rok 2024 | Upravený<br>rozpočet<br>na rok 2024 | Skutočnosť<br>za rok<br>2024 | %<br>plnenia  |
|-----------------------|--------------------------------------|-------------------------------------|------------------------------|---------------|
| Bežné výdavky         | 76 656                               | 28 952                              | 13 860,00                    | 47,87%        |
| Kapitálové výdavky    | 0                                    | 0                                   | 0,00                         | 0,0%          |
| <b>Výdavky celkom</b> | <b>76 656</b>                        | <b>28 952</b>                       | <b>13 860,00</b>             | <b>47,87%</b> |

| Cieľ   | Ukazovateľ  | Cieľová hodnota | Vyhodnotenie cieľovej hodnoty k 31.12.2024 |
|--|---|-----------------|--|
| Obstarávanie a spracovanie urbanistických štúdií (UŠ) a iných územnoplánovacích podkladov (ÚPP) pre spracovanie a aktualizovanie Územného plánu hlavného mesta | obstarávanie a spracovanie UŠ a iných ÚPP zákazky súvisiace so spracovaním UŠ a iných ÚPP:<br>- expertné a technické práce<br>- rozmnožovacie a plánografické práce | min. 1          | 0  |
| Obstarávanie a spracovanie zmien a doplnkov platného územného plánu mesta a zón  | obstarávanie a spracovanie zmien a doplnkov ÚPN mesta a zón a súvisiace zákazky:<br>- expertné a technické práce<br>- rozmnožovacie a plánografické práce           | min. 1          | 0  |

V oblasti aktualizácie územného plánu mesta (ďalej len „ÚPN BA“), územných plánov zón (ďalej len ÚPN Z“), zabezpečenia súvisiacich územných štúdií a iných podkladov a prípravy nového metropolitného územného plánu mesta boli prostriedky rozpočtované na tlač paré zmien a doplnkov ÚPN BA a obstarávanie zmien a doplnkov ÚPN Z A6 Slavín.

V roku 2024 pokračovalo obstarávanie aktualizácie ÚPN BA – **Zmeny a doplnky č. 09 vo verejnom záujme na podklade podnetov mestských častí a dotknutých organizačných útvarov mesta**, ktoré bude pokračovať aj v nasledujúcom roku. Tlač čístopisu zmien a doplnkov za účelom ich uloženia v zmysle príslušných predpisov bude financovaná z rozpočtu ÚHA.

Bez potreby čerpania prostriedkov z rozpočtu ÚHA v roku 2024:

- pokračovalo obstarávanie aktualizácie ÚPN BA – **Zmeny a doplnky č. 10 Nové Lido** s cieľom aktualizácie územnoplánovacej dokumentácie v území medzi Starým mostom a Prístavným mostom v mestskej časti Petržalka za účelom vytvorenia kompaktnej, polyfunkčnej zástavby pravobrežného centra mesta a dotvorenia celkového obrazu hlavného mesta na oboch brehoch Dunaja,
- začalo obstarávanie dvoch aktualizácií ÚPN BA – Zmeny a doplnky č. 11 MUŠ Mlynské Nivy a Zmeny a doplnky č. 12 PALMA s cieľom transformácie riešených územia na plnohodnotné mestské štvrte,
- začalo obstarávanie aktualizácie ÚPN BA – Zmeny a doplnky č. 13 predĺženie jestvujúcej električkovej trate Ružinovskej radiály k budúceму prestupnému terminálu TIOP Ružinov,
- začalo obstarávanie aktualizácie ÚPN BA - Zmeny a doplnky č. 14 Nájomné bývanie – 1. výzva s cieľom navýšenia podielu bývania v predmetných lokalitách popri aplikácii kontribučného mechanizmu.

Vo veci obstarávania aktualizácie ÚPN Z A6 Slavín podľa zmluvy o dielo č. MAGTS 2300322 spracovateľ v roku 2024 doručil I. etapu diela (prieskumy a rozbor), za ktorú bola vyplatená príslušná cena (13 860,00 eur). Plnenie zmluvy bude pokračovať v nasledujúcom roku spracovaním ostatných etáp diela – II. až IV. etapy.

V októbri 2024 bolo v prvku 2.1.2 určených 15 092,00 eur na viazanie bežných výdavkov v rozpočte ÚHA.

### Prvok: 2.1.3 Činnosť hlavného architekta

Zodpovednosť: hlavná architekt

#### Zámer:

Profesionálne riadenie územného rozvoja mesta a výkon územnoplánovacích činností v súlade s prioritami mesta v oblasti územného rozvoja.

v eur

| Ukazovateľ            | Schválený rozpočet na rok 2024 | Upravený rozpočet na rok 2024 | Skutočnosť za rok 2024 | % plnenia    |
|-----------------------|--------------------------------|-------------------------------|------------------------|--------------|
| Bežné výdavky         | 11 000                         | 5 000                         | 0,00                   | 0,00%        |
| Kapitálové výdavky    | 0                              | 0                             | 0,00                   | -            |
| <b>Výdavky celkom</b> | <b>11 000</b>                  | <b>5 000</b>                  | <b>0,00</b>            | <b>0,00%</b> |

| Cieľ  | Ukazovateľ   | Cieľová Hodnota | Vyhodnotenie cieľovej hodnoty k 31.12.2024 |
|---|--|-----------------|--|
| Činnosť hlavného architekta v súlade s jeho prioritami mesta v oblasti územného rozvoja | - zákazky súvisiace s výkonom činnosti hlavného architekta:<br>- analýzy, štúdie, koncepcie, expertízy, posudky, odborné vyjadrenia<br>- rozmnožovacie a planografické práce | min. 1          | 0  |

Na plnenie zámeru v roku 2024 nebolo potrebné čerpať prostriedky z rozpočtu ÚHA.

## Podprogram: 2.2 Infraštruktúra ciest, cyklotrás a parkovísk

### Zámer:

Bezpečné komunikácie, čistota v hlavnom meste, rozšírenie a údržba cyklotrás a parkovísk

v eur

| Ukazovateľ            | Schválený rozpočet na rok 2024 | Upravený rozpočet na rok 2024 | Skutočnosť za rok 2024 | % plnenia     |
|-----------------------|--------------------------------|-------------------------------|------------------------|---------------|
| Bežné výdavky         | 27 095 534                     | 26 265 988                    | 23 277 542,90          | 88,62%        |
| Kapitálové výdavky    | 9 004 556                      | 18 440 816                    | 17 495 796,81          | 94,88%        |
| <b>Výdavky celkom</b> | <b>36 100 090</b>              | <b>44 706 804</b>             | <b>40 773 339,71</b>   | <b>91,20%</b> |

### Prvok: 2.2.1 Výstavba a oprava cestnej a pešej infraštruktúry

Zodpovednosť: ved. odd. správy a údržby pozemných ciest  
ved. odd. správy a údržby technických objektov  
ved. odd. dispečerskej a pohotovostnej služby  
ved. odd. dopravného značenia  
ved. odd. životného prostredia  
ved. odd. dopravných povolení  
ved. odd. projektová kancelária – Magistrát  
ved. odd. dopravných stavieb  
ved. odd. koordinácie výstavby

### Zámer:

Bezpečné a udržiavané pozemné komunikácie, inžinierske objekty (mosty, podchody, kolektory), stĺpiky, zvodidlá, zábradlia, nájmy kolektorov, revízie, posudky, štúdie, expertízy, prieskumné a projektové práce, cestárske práce, elektrická a tepelná energia, odvádzanie vôd z povrchov komunikácií.

Nájom pozemkov pod električkovou traťou, vecné bremená, znalecké posudky a geometrické plány.



v eur

| Ukazovateľ            | Schválený<br>rozpočet<br>na rok 2024 | Upravený<br>rozpočet<br>na rok 2024 | Skutočnosť<br>za rok<br>2024 | %<br>plnenia  |
|-----------------------|--------------------------------------|-------------------------------------|------------------------------|---------------|
| Bežné výdavky         | 13 598 599                           | 13 469 842                          | 12 656 661,41                | 93,96%        |
| Kapitálové výdavky    | 4 520 000                            | 15 567 380                          | 15 361 140,34                | 98,68%        |
| <b>Výdavky celkom</b> | <b>18 118 599</b>                    | <b>29 037 222</b>                   | <b>28 017 801,75</b>         | <b>96,49%</b> |

| Cieľ                         | Ukazovateľ  | Cieľová<br>Hodnota    | Vyhodnotenie<br>cieľovej hodnoty<br>k 31.12.2024 |
|------------------------------|---|-----------------------|--|
| Oprava a údržba komunikácií, | Oprava miestnych komunikácií I. a II. triedy      | 24 840 m <sup>2</sup> | 71 763 m <sup>2</sup>                            |
| mostov,                      | Oprava prejazdových úsekov ciest I. – III. triedy | 3 200 m <sup>2</sup>  | 78 920 m <sup>2</sup>                            |
| podchodov,                   | Počet udržiavaných ul. vpustov                    | 1x ročne 11 850ks     | 1x ročne 11 850ks                                |
| zábradlia,                   | Počet udržiavaných mostov                         | 114 ks                | 114 ks   |
| kolektorov                   | Počet udržiavaných lávok                          | 30 ks                 | 30 ks  |
|                              | Počet udržiavaných podchodov                      | 22 ks                 | 22 ks  |

Čerpanie **bežných výdavkov**: finančné prostriedky boli v roku 2024 čerpané v celkovej sume **12 656 661,41 eur** v členení:

v eur

| Oddelenie                                | Schválený<br>rozpočet<br>na rok 2024 | Upravený<br>rozpočet<br>na rok 2024 | Skutočnosť<br>za rok<br>2024 |
|--|--------------------------------------|-------------------------------------|------------------------------|
| Odd. dispečerskej a pohotovostnej služby | 2 355 000                            | 3 114 286                           | 3 111 922,85                 |
| Odd. správy a údržby pozemných ciest     | 5 099 000                            | 5 176 285                           | 4 858 359,77                 |
| Odd.správy a údržby technických objektov | 5 628 469                            | 4 686 258                           | 4 382 215,26                 |
| Oddelenie dopravného značenia            | 220 000                              | 188 500                             | 169 687,97                   |
| Oddelenie dopravných povolení            | 87 500                               | 87 500                              | 45 127,54                    |
| Oddelenie dopravných stavieb             | 60 000                               | 85 460                              | 42 509,40                    |
| Oddelenie koordinácie výstavby           | 26 000                               | 26 000                              | 4 992,00                     |
| Oddelenie rozpočtovej politiky a revízie | 52 630                               | 41 847                              | 41 846,62                    |
| Projektová kancelária – magistrát        | 70 000                               | 63 706                              | 0,00                         |

**Bežné výdavky** v gescii oddelenia správy a údržby pozemných ciest boli k 31.12.2024 čerpané v sume **4 858 359,77 eur** v členení:

- údržba a opravy cestných komunikácií 4 820 491,21 eur

V roku 2024 jednotliví správcovia komunikácií zabezpečovali nevyhnutné opravy a opravy výtlkov. Pred letnou sezónou bolo zo stany správcu komunikácií vykonaná kontrola stavu námestí a širšieho centra mesta. Následne boli vykonané drobné opravy chýbajúcej a uvoľnenej dlažby. Na rok 2024 boli referátu správy a údržby pozemných komunikácií schválne opravy povrchov vozoviek na 22 úsekoch prejazdnych úsekov ciest a miestnych ciest, opravu 6 zastávok MHD a opravu 9 úsekov chodníkov na území Hlavného mesta SR Bratislavy. V tomto roku bol referát správy a údržby pozemných komunikácií oslovený na realizáciu vyvýšených priechodov a stavebných úprav v rámci projektu „Mesto pre deti“ a to na troch projektoch Mudroňova, Vazovová a Rustaveliho. Projektovú prípravu zabezpečoval pre túto agendu Metropolitný inštitút mesta Bratislava a inžiniering Sekcia výstavby. Projekty boli vypovolené tesne pred plánovanou realizáciou. V mesiaci jún prišlo vedenia a Sekcia dopravy s požiadavkou na realizáciu mimoriadneho projektu nad rámec schváleného plánu. Jednalo sa o opravu jazdných pruhov na Hodonínskej ulici z dôvodu plánovanej úpravy organizácie dopravy – realizácia BUS pruhu. Aj pri tomto projekte sa prejavilo nedostatočné plánovanie a podklady k realizácií boli našej

sekcii dodané neskoro a tým sa samotná realizácia dostala do časovej tiesne. Náklady na opravu a navrhnuté stavebné úpravy Hodonínskej cesty boli v sume 946 000,00 s DPH.

Rovnako sa v tomto roku realizovali modernizácie financované z úveru SIH. Realizované boli modernizácie Račianskej, Trnavskej cesty, Žitnej a Púchovskej cesty. Z dôvodu potreby koordinácie modernizácie Púchovskej cesty s výmenou rozvodov vody BVS a výmenou rozvodov verejného osvetlenia nemohla byť modernizácia dokončená v celom rozsahu a časť sa preto musela presunúť do roku 2026.

K 31.12.2024 boli realizované nasledovné opravy:

| Typ komunikácie | Stav                             | MČ                   | Ulica                      | Lokalizácia  |
|-----------------|----------------------------------|----------------------|----------------------------|--|
| MK II           | hotové                           | Staré mesto          | Mesto pre deti - Vazovova  | križovatka s Mýtnou                                |
| MKII + chodník  | hotové                           | Ružinov              | Trenčianska                | od Ružovej doliny po Miletičovú, obojsmerne        |
| cesta II        | hotové                           | Ružinov              | Trnavská cesta             | Od Tomášikovej po Ivánsku cestu                    |
| chodník         | hotové                           | Jarovce              | Ovocná                     | chodník pri futbalovom štadióne                    |
| chodník         | hotové                           | Podunajské Biskupice | Vetvárska                  | po Učiteľská obojsmerne                            |
| MKII            | hotová                           | Dúbravka             | Agátová                    | od Sand rezort po žel.Nadjazd                      |
| cesta I/2       | hotové                           | Rusovce              | cesta E75                  | dokončenie ostávajúceho úseku                      |
| cesta I/2       | hotové                           | Rusovce              | Balkánska                  | za obratiskom autobusov                            |
| mesto           | hotové                           | mesto                | Zastávky MHD               | zoznam na rok 2024                                 |
| cesta I/2       | hotová                           | Záhorská Bystrica    | Hodonínska                 | od krematória po odbočku do ZB                     |
| mesto           | hotové                           | mesto                | Mesto pre deti - Mudroňova | križovatka s Myjavskou a Slávičím údolím           |
| MKI             | hotové                           | Ružinov              | Ružinovská                 | od ČS Slovnaft, napojenie na Ivánsku cestu         |
| MKII            | hotové                           | Nové Mesto           | Vajnorská                  | od Budišinskej po Trnavské Mýto -                  |
| chodník         | časť presunutá do roku 2025 –BVS | Nové Mesto           | Vajnorská                  | od Budišinskej po Škultétyho                       |
| cesta II        | hotové                           | Rača                 | Žitná                      | od Hečkovej po Detviansku, obojsmerne              |
| cesta II        | časť presunutá do roku 2025 –BVS | Rača                 | Púchovská                  | od Detvianskej po Púchovskú č.14, obojsmerne       |
| chodník         | hotové                           | Petržalka            | pod Mostom SNP             |  |
| MKII            | hotové                           | karlova Ves          | Staré Grunty               | od č.13 po otočky autobusov                        |
| MKII            | hotové                           | Devín                | Slovanské nábrežie         | od Zlatého roku po Kremelskú+zvýšený kamenný prah  |
| mesto           | hotové                           | mesto                | Zelené ostrovčeky          | zoznam na rok 2024                                 |
| mesto           | hotové                           | mesto                | Bezbariérové úpravy        | zoznam na rok 2024                                 |
| cesta II        | hotové                           | Nové Mesto           | Račianska                  | v úseku od Legerského po Žst Vinohrady, obojsmerne |
| chodník         | hotové                           | Rača                 | Rustavelliho               | pri Tbiliská                                       |
| chodník         | hotové                           | Rača                 | Pekná cesta                | od Račianskej po Hubeného                          |
| cesta + chodník | hotové                           | Rača                 | Detvianska - Rustavelliho  | križovatka   |

Finančné prostriedky boli čerpané aj na priebežnú opravu výtlkov, lokálne opravy povrchov komunikácií a čistenie uličných vpustov. Objemy prác sú uvedené v nasledovnej tabuľke:

| Spolu okres I. – V.                       | t   | ks  | m <sup>2</sup> |
|---|-----|-----|----------------|
| Oprava povrchov (ulice, cesty, chodníky)  |     |     | 150 683        |
| Zastávky MHD                              |     |     | 327            |
| Výtlky                                    | 416 |     |                |
| Oprava uličných vpustov a kanál. poklopov |     | 550 |                |
| Opravy prepádov vozovka + chodník         |     |     | 2 177          |
| Oprava dlažby                             |     |     | 469            |

V roku 2024 boli debarierizované priechody na uliciach: Janka Alexyho, Drieňovej, Kraskovského, Bulharskej, Račianskej a na križovatke Riazanskej – Kukučínovej.

V roku 2024 boli zrealizované nasledovné „Zelené ostrovčeky“ : Prievozská ul. Na Suchom mýte, Hodžovo námestie, Vajnorská – Junácka a Štefanovičová ul.

- údržba a opravy cestných komunikácií - Povodne 2 380,56 eur  
Išlo o opravu po povodniach – Cesta mládeže (oprava prepádov vozovky)-
- ostatné zmluvné služby - cenár 9 000,00 eur  
Práce na zabezpečenie dodávateľského systému cien, prípravy cenových dohôd a kontrolu zmluvných cien, vrátane tvorby cien.
- prieskumné a projektové práce 2 430,00 eur
- štúdie, expertízy, posudky 7 800,00 eur
- externé spracovanie vrstiev pasportu 16 258,00 eur

**Bežné výdavky** v gescii oddelenia správy a údržby technických objektov boli v roku 2024 čerpané v sume **4 382 215,26 eur** v tomto členení:

- elektrická energia 578 546,85 eur  
Na odber elektrickej energie na 179 odberných miestach (CSS, kolektory).
- tepelná energia 3 742,30 eur  
Výdavky za tepelnú energiu boli použité na prevádzku nebytových priestorov dispečingu kolektorov na ulici Hany Meličkovej, Rajeckej ulici a Mierovej ulici a na prevádzku kolektorov vo Vrakuni a v Prievaze.
- vodné stočné 2 654,76 eur  
Finančné prostriedky na vodné, stočné boli čerpané na prevádzku nasledovných objektov: fontána na Hodžovom námestí, Hlavné nám. – prevádzkový objekt, nebytové priestory dispečingu kolektorov (H. Meličkovej), Hurbanovo námestie, Námestie SNP.
- údržba a opravy mostov 1 528 705,83 eur  
Finančné prostriedky boli čerpané predovšetkým na:
  - zabezpečenie dočasnej prevádzky Most 137 Bojnická ul.
  - oprava výtlkov tryskovou metódou - mosty
  - prehliadky, údržba a opravy výťahov v inž. objektoch
  - drobné stavebné a montážne práce na inž. objektoch zálievky no mostoch
  - protipovodňová ochrana, TBD obhliadka - most Apollo
  - M 061 Antolská sanácia narušených betónov predpäťých nosníkov, opôr, schodisko
  - M 019 oprava mosta
  - V1 sanácia mostného piliera č. 4
  - Apollo zastávka smer Petržalka oprava povrchu BUS pruhu
  - M 059 Romanova oprava povrchov chodníkov
- údržba a opravy mostov - Povodne 10 197,01 eur  
Odstránenie následkov povodne – čistenie, spätný zásyp komunikácie M019 Cesta Mládeže.
- údržba a opravy podchodov 830 095,09 eur  
Finančné prostriedky na údržbu podchodov boli čerpané najmä na prevádzku a údržbu pohyblivých schodov, výťahov, čerpacích staníc a v podchodoch, drobné stavebné úpravy podchod Saratov, prevádzka ver. toaliet na Hodžovom nám., oprava pohyblivých schodov, výmena retiazok či pohotovosť a výkon na ČS Gagarinova.

- údržba a opravy zvodidiel a zábradlí 193 516,84 eur  
Finančné prostriedky na opravy zvodidiel a zábradlí boli čerpané najmä na opravy a údržbu zábradlí nátermi ich montáž, demontáž a opravy po dopravných nehodách najmä v lokalitách : Mlynská dolina zjazd z mosta Lanfranconi zábradlie na opornom múre, Most Apollo oprava zvodidiel po dopravnej nehode, Estakáda mosta SNP Petržalka stredové zábradlie, Púpavová múr pri moste výroba a osadenie zábradlia I. etapa.
- Údržba a opravy kolektorov 380 757,25 eur  
Sprevádzkované stavby kolektorov monitorované na centrálnom dispečingu kolektorov:  
Molecova, Dlhé Diely I. až IV. stavba, Vrakúňa I. a II. stavba, Prievoz 5,1,2,3 VÚ, Vajanského nábrežie + pokračovanie Vaj. nábrežia, PŠM1 a PŠM2 Starého mosta, Uršulínska - Františkánska, Košická, Historické jadro (pozastavená stavba – monitorovaná), Most SNP, Most Apollo.  
Výkon prác bol zameraný na plynulý chod kolektorov, vykonávanie odborných prehliadok – revízií elektrickej požiarnej signalizácie (EPS), signalizácie úniku plynu, elektroinštalácie NN rozvodov v kolektoroch, plynových ústrední, detektorov plynu a prenosných detektorov plynu, odstraňovanie havárií, údržbárskych prác, oživenie elektrických obvodov silových a slaboprúdových častí, MaR (meranie a regulácia) a oživenie automatiky čerpadiel a výmeny poškodených čerpadiel po fyzických kontrolách, dozor a doprovod správcov inžinierskych sietí (IS), deratizáciu a servisné práce. Postupne sa realizuje modernizácia MaR v kolektoroch vybudovaných v rokoch 1989-1992.  
Bola zrealizovaná oprava núdzového osvetlenia v centrálnom dispečingu kolektorov a nainštalovaný záložný zdroj UPS  
Bolo zrealizované prepojenie cez pevne statické IP adresy – Telekom medzi Starým mostom, Vajanského nábrežím a dispečingom kolektorov a optické prepojenie sa na metropolitnú sieť.
- údržba a oprava verejných WC 219 566,40 eur  
Prevádzka, údržba a opravy verejných toaliet Hodžovo nám., Patrónka, Nová radnica.
- údržba a oprava pochôdných terás 20 701,45 eur  
Zhodnotenie stavu terás v Petržalke, sanácia havarijných terás Pečnianska 13-15, Šustekova 13-15.
- nájomné za nájom nehnuteľností 18 655,56 eur  
Z tejto rozpočtovej položky boli v roku 2024 hradené finančné výdavky za úhradu nájomného za umiestnenie technológie a vstup do kolektorov MH Teplárenskému holdingu za prenajaté nebytové priestory (v Karlovej Vsi a na Mierovej ul.), potrebné pre prevádzku kolektorov (nadzemné technobloky)
- revízie a kontroly zariadení 56 280,50 eur  
Revízie podľa platných STN boli vykonané na zariadeniach:  
- kolektorov: výkon revízií na EPS, NN, MaR, plynových ústrední, detektorov plynu, prenos. detektorov plynu, revízie hasiacich prístrojov a hydrantov podľa platných STN,  
- podchodov pre peších: revízie pohyblivých schodov, výťahov a schodiskových plošín v podchodoch, elektro revízie v podchodoch, revízie núdzových zdrojov.
- prieskumné a projektové práce 195 954,00 eur  
Z tejto položky boli hradené výdavky za PD v rozsahu DRS na „M 059 na Romanovej ul. cez Chorvátske rameno v BA, MČ Petržalka, PD Rekonštrukcia strešných prístreškov Patrónka, PD Lávka SAV, PD Most pri Auparku – nájazd na estakádu mosta SNP.
- geologické a geodetické práce 131 164,53 eur  
Z tejto položky boli hradené výdavky geodetické a kartografické práce - pravidelné deformačné merania - Svah Devínska cesta a Spracovanie projektu inžinierskogeologického posudku a Projektu sanácie na lokalite Nad ostrovom, MS Devínska cesta IG prieskum, návrh sanácie a Etapové meranie a monitoring mostov SNP, Apollo, Starý most.
- štúdie, expertízy, posudky 64 567,40 eur  
Z tejto položky boli čerpané finančné prostriedky na hlavné prehliadky technických objektov, zaťažovací skúšku most Bojnická a znalecký posudok Podkolibská, Devínska – zosuv svahu.
- Povodne – Geologické a geodetické práce 146 957,87 eur  
Z tejto položky boli čerpané finančné prostriedky na MS Devínska cesta IG prieskum, návrh sanácie – skalný zosuv.
- Pokuty a penále 151,62 eur

**Bežné výdavky** v gescii oddelenia dispečerskej a pohotovostnej služby boli k 31.12.2024 čerpané v sume **3 111 922,85 eur** v tomto členení:

- odvádzanie zrážkových vôd z komunikácií 2 471 348,20 eur  
Za odvádzanie zrážkových vôd (odpadových vôd verejnou kanalizáciou) z komunikácií v zmysle zákona č. 442/2002 Z. z. o verejných vodovodoch a verejných kanalizáciách.
- vodné stočné 357,71 eur
- údržba a oprava zvodidiel a zábradlí 450 028,70 eur
  - opravy a údržba zábradlí nátermi ich montáž, demontáž a opravy po dopravných nehodách boli v celkovej dĺžke 1730 metrov,
  - opravy zvodidiel po dopravných nehodách a rekonštrukcia nevyhovujúcich úsekov boli v celkovej dĺžke 433 metrov,
  - oprava Plota (pletivový typ) 310 metrov,
  - opravy stromových zábran 23 metrov,
  - demontáž dopravných zábradlí 121 metrov.
- údržba a oprava zvodidiel a zábradlí - Povodne 146 260,64 eur  
V súvislosti s vyhlásenou mimoriadnou situáciou na území hlavného mesta SR Bratislavy z dôvodu živelnéj pohromy na stavbu dočasného ochranného múru na Devínskej ceste
- štúdie, expertízy, posudky 34 976,80 eur
  - podporné služby k informačným vozíkom (spol. Amena display),
  - oprava display.
- nájomné za nájom hnutel'ného majetku 8 950,80 eur
  - prenájom mobilného WC,
  - telekomunikačná prevádzka,
  - dodávka a inštalácia meteostanice.

**Bežné výdavky** v gescii oddelenia dopravného značenia boli čerpané v celkovej sume **169 687,97 eur** v nasledovnom členení:

- mestský parkovací systém 10 560,00 eur
- údržba stĺpikov 118 951,01 eur  
Rozpočtové prostriedky boli vynaložené v roku 2024 na:
  - osadenie historizujúcich pevných a aj odnímateľných stĺpikov na časti ulice Mostová, pri hoteli Carlton,
  - zakúpenie 88 historizujúcich stĺpikov na realizáciu POD Mostová č. 2 a Štúrovo námestie,
  - opravy existujúcich stĺpikov na cestách a miestnych cestách v správe hl. mesta SR Bratislavy,
  - Realizáciu určených POD.
- štúdie, expertízy, posudky 40 176,96 eur  
V roku 2024 boli použité rozpočtové prostriedky na vypracovanie statických posudkov na 6 ks vybraných portálov na cestách a miestnych cestách v správe hl. mesta SR Bratislavy.

**Bežné výdavky** v gescii oddelenia dopravných povolení boli čerpané v sume **45 127,54 eur** na vrátenie rozdielu medzi jednorazovou náhradou a uhradenou predbežnou odplatou za vecné bremená na základe zmlúv.

**Bežné výdavky** v gescii oddelenia koordinácie výstavby boli čerpané v sume **4 992,00 eur** na právne služby – stavebné právo.

**Bežné výdavky** v gescii oddelenia životného prostredia boli čerpané v sume **41 846,62 eur** na úhradu nákladov preneseného výkonu štátnej správy na úseku starostlivosti o životné prostredie.

**Bežné výdavky** v gescii oddelenia dopravných stavieb boli čerpané v sume **42 509,40 eur** na úhradu dane MČ Petržalka na základe rozhodnutia č. 88557/2023/1 za posudky, vyjadrenia, a pod. k jednotlivým projektom.

**Bežné výdavky** v gescii projektovej kancelárie Magistrátu rozpočtované na projekt Predĺženie Saratovskej ulici neboli čerpané z dôvodu pozastavenia projektu.

**Kapitálové výdavky** v gescii sekcii správy a údržby ciest boli čerpané v celkovej sume **13 542 945,41 eur** na nasledovné projekty:

| Ukazovateľ                               | Upravený rozpočet na rok 2024 v eur | Čerpanie k 31.12.2024 v eur |
|--|-------------------------------------|-----------------------------|
| SIH-Modernizácia Račianskej cesty        | 5 076 240,00                        | 5 076 239,80                |
| SIH-Modernizácia Žitnej_cesta II/502     | 1 826 590,00                        | 1 826 889,96                |
| SIH-Modernizácia Trnavskej cesty         | 1 463 160,00                        | 1 456 741,09                |
| SIH-Modernizácia Púchovskej_cesta II/502 | 1 261 480,00                        | 1 261 478,39                |
| Modernizácia ciest a komunikácií         | 2 725 505,00                        | 2 725 503,34                |
| Podchod Patrónka, poh.schody a výťah     | 314 700,00                          | 292 660,60                  |
| SIH-Most na Hradskej ulici cez Malý Duna | 964 000,00                          | 830 632,23                  |
| OSaÚTO-Most Apollo, dodávka a montáž výť | 87 400,00                           | 72 800,00                   |

**Kapitálové výdavky** rozpočtované oddeleniu dopravných stavieb predstavujú sumu **1 848 005,00 eur**, z ktorých bola vyčerpaná suma **1 818 194,93 eur** na nasledovné akcie:

| Ukazovateľ   | Upravený rozpočet na rok 2024 v eur | Čerpanie k 31.12.2024 v eur |
|--|-------------------------------------|-----------------------------|
| Rekonštrukcia Kaštielskej Ukončená projekcia   | 44 000,00                           | 42 542,40                   |
| Malé dopravné stavby Priebežne plnené (začaté VO na projektovú prípravu)   | 83 869,00                           | 57 355,86                   |
| Jantárová cesta - rekonštrukcia Vydané územné rozhodnutie, voči ktorému je podané odvolanie. Konanie je na odvolacom orgáne  | 9 510,00                            | 9 505,40                    |
| Petržalská os - návrh chodníkov cyklochodníkov - Zrealizované 2 chodníky z 9tich   | 442 892,00                          | 442 890,76                  |
| Dobudovanie chodníka a priechodu pre chodcov na Kremeľskej ul. V Devíne Prebieha povoľovací proces   | 41 034,00                           | 41 034,00                   |
| Rozšírenie vstupnej komunikácie do Čunova - Stavba zrealizovaná, aktuálne v predčasnom užívaní. Po právoplatnom kolaudačnom rozhodnutí prebehne zaradenie do majetku | 436 556,00                          | 435 504,20                  |
| Rozšírenie Harmincovej na 4 pruh Zrealizovaná stavba, prebieha príprava podkladov na kolaudáciu.   | 50 020,00                           | 50 019,14                   |
| Petržalská os – lávky Prebieha povoľovací proces   | 117 369,00                          | 116 589,68                  |
| Sanácia oporného múru Ľ. Fullu Stavba zrealizovaná, skolaudovaná, s MČ sa rieši zaradenie do majetku s následnou správou   | 451 582,00                          | 451 581,44                  |
| Clean Mobility – rekonštrukcia zastávky Projekt zrealizovaný. Prebieha zaraďovanie do majetku.   | 171 173,00                          | 171 172,05                  |

### Prvok: 2.2.2 Čistenie cestnej infraštruktúry (zimné a letné)

Zodpovednosť: ved. odd. správy a údržby technických objektov  
ved. odd. dispečerskej a pohotovostnej služby

#### Zámer:

Zabezpečiť čistotu na území hlavného mesta s dôrazom na životné prostredie, letné a zimné čistenie komunikácií, čistenie inžinierskych objektov (mosty, podchody)

| Ukazovateľ            | Schválený rozpočet na rok 2024 | Upravený rozpočet na rok 2024 | Skutočnosť za rok 2024 | % plnenia     |
|-----------------------|--------------------------------|-------------------------------|------------------------|---------------|
| Bežné výdavky         | 5 780 000                      | 4 645 690                     | 4 528 973,61           | 97,49%        |
| Kapitálové výdavky    | 0                              | 0                             | 0,00                   | -             |
| <b>Výdavky celkom</b> | <b>5 780 000</b>               | <b>4 645 690</b>              | <b>4 528 973,61</b>    | <b>97,49%</b> |

| Cieľ   | Ukazovateľ                           | Cieľová Hodnota          | Vyhodnotenie cieľovej hodnoty k 31.12.2024 |
|--|--------------------------------------|--------------------------|--|
| Pravidelná údržba a čistenie komunikácií, inžinierskych objektov, verejných priestranstiev | Dĺžka čistenia komunikácií – strojné | 374 924 m                | 291 806 m                                  |
|  | Strojné splachovanie                 | 2 026 350 m <sup>2</sup> | 1 697 135 m                                |
|  | Plocha ručného čistenia              | 662 855 m <sup>2</sup>   | 725 235 m                                  |
|  | Počet udržiavaných podchodov         | 17 ks                    | 17 ks                                      |
|  | Počet udržiavaných mostov            | 114 ks                   | 114 ks                                     |
|  | Počet čistených odpadkových košov    | 14 ks                    | 14 ks                                      |

**Bežné výdavky** v gescii oddelenia správy a údržby technických objektov boli k 31.12.2024 čerpané v sume **823 644,12 eur** na nasledovné položky:

- deratizácia – podchody, kolektory,
- čistenie mosta SNP, Starého mosta a Apollo od grafity,
- odstraňovanie grafity v podchodoch,
- čistenie odvodňovačov Starého mosta,
- čistenie odvodňovačov mosta SNP a Prístavného mosta,
- čistenie odvodňovačov mosta Apollo a ostatných mostov.

**Bežné výdavky** v gescii oddelenia dispečerskej a pohotovostnej služby boli k 31.12.2024 čerpané v sume **3 705 329,49 eur** na nasledovné položky:

- zimná údržba komunikácií 1 972 043,17 eur

Zimná údržba komunikácií bola zabezpečovaná na úsekoch štátnych ciest a miestnych komunikáciách I. a II. triedy, ktoré sú v správe Hlavného mesta SR Bratislavy, a to v súlade so schválenými Operačnými plánmi zimnej údržby komunikácií v Obvode IV. a V. nasledovnom rozsahu:

- strojné odstraňovanie snehu z komunikácií v celkovej dĺžke 411,31 km a výmere 1 877 881 m<sup>2</sup>
- ručné odstraňovanie snehu z chodníkov a lávok o celkovej výmere 378 132,65 m<sup>2</sup> (chodníky boli čistené po spáde snehu na šírku 1 m a v prípade poľadovice na celej ploche ako je uvedené číslo)

Zimná pohotovosť bola vyhlásená dňa 6.12.2024 na dobu 90 po sebe idúcich kalendárnych dní. Počas obdobia zimnej pohotovosti mechanizmov bolo a stále je na výkon zimnej údržby vyčlenených 36 mechanizmov (8 vozidiel typu sypač s pluhom do 4 ton, 18 vozidiel typu sypač s pluhom nad 4 tony, 10 dodávok do 3,5 t na rozvoz ručných pracovníkov, 2 havarijné čaty v zložení vodič plus 2 ruční pracovníci, ďalej 5 x snežná čata v zložení vodič plus 3x ruční pracovník a 3x MHD čata v zložení vodič a 4x ruční pracovník–zmluvného dodávateľa, ktorým bola spoločnosť A.I.I. Technické služby.



Počas začiatku zimného obdobia boli podpísané zmluvy o zimnej údržbe s nasledovnými MČ: Petržalka, Jarovce, Rusovce, Záhorská Bystrica, Devínska nová Ves, Podunajské Biskupice 1/2, Vrakuňa.

Komunálny podnik vykonával údržbu magistrálnych chodníkov v MČ: Ružinov, P. Biskupice 1/2, Nové mesto, Vajnory, Rača. Zimnú údržbu magistrálnych ciest vykonával v I., II. a III. BA obvode.

All vykonával údržbu magistrálnych chodníkov v MČ: Lamač, Dúbravka, Karlova Ves, Devín, Čunovo. Zimnú údržbu magistrálnych ciest vykonával v IV. a V. BA obvode.

All realizovalo v roku 2024 ZÚ ciest v IV. a V. BA obvode sumárne 22 lokálnych preventívnych posypov na cestách, 48 lokálnych likvidačných posypov a 6 celomestských posypov ciest. Na chodníkoch All vykonalo 21 lokálnych likvidačných posypov chodníkov a 7 celomestských posypov chodníkov.

- letné čistenie komunikácií 1 630 609,45 eur  
Letné čistenie komunikácií bolo zabezpečované na úsekoch štátnych ciest a miestnych komunikáciách I. a II. triedy, ktoré sú v správe Hlavného mesta SR Bratislavy, a to v súlade so schválenými Operačnými plánmi letnej údržby komunikácií v nasledovnom rozsahu v Obvode IV. a V.:
  - strojné zametanie komunikácií v celkovej dĺžke 291 806 m 1 x za týždeň
  - splachovanie komunikácií v celkovej výmere 1 697 135 m<sup>2</sup> 1 x za týždeň (od 1.7.)
  - ručné čistenie námestí a chodníkov vo výmere 308 106,9 m<sup>2</sup> 1 x za týždeň
  - ručné čistenie lávok vo výmere 11 313,2 m<sup>2</sup> 1 x za týždeň
  - ručné čistenie plôch statickej dopravy vo výmere 950 m<sup>2</sup> 0,5x za týždeň
  - odstraňovanie nečistôt a havárií v pracovných dňoch/16 hod. zmena (2 pracovníci + 2 vozidlá)
  - odstraňovanie buriny v obrubníkoch v dĺžke 218 964 m 3x za obdobie
  - odburinenie plôch chodníkov – čistiaca čata v zložení (4 pracovníci + 1 vozidlo) 50 pracovných dní
  - čistenie uličných vpustov bez frézovania a kamerovej skúšky denne vo výkone na ks
  - ručné čistenie dopravných ostrovčekov o ploche 26 733 m<sup>2</sup> 2 x za obdobie
- letné čistenie komunikácií - Povodne 63 181,57 eur
  - odvoz sute a jej zneškodnenie a napravenie cestného betónového zvodidla na Devínskej ceste v úseku Nad Ostrovom, kde vplyvom dažďa nastal zosuv svahu a sute za betónové zvodidlá,
  - čistenie kanalizácie Račianska.
- štúdie, expertízy, posudky 39 495,30 eur  
Konzultačné služby (Softec) a podporné služby sčítania (Amena).

### Prvok: 2.2.3 Výstavba a údržba cyklotrás

Zodpovednosť: ved. odd. dopravného značenia

ved. odd. cyklodopravy

Zámer:

Rozširovanie a údržba cyklistickej dopravy na území hlavného mesta

v eur

| Ukazovateľ            | Schválený rozpočet na rok 2024 | Upravený rozpočet na rok 2024 | Skutočnosť za rok 2024 | % plnenia     |
|-----------------------|--------------------------------|-------------------------------|------------------------|---------------|
| Bežné výdavky         | 738 030                        | 643 620                       | 549 907,40             | 85,44%        |
| Kapitálové výdavky    | 3 164 556                      | 1 107 077                     | 901 817,94             | 81,46%        |
| <b>Výdavky celkom</b> | <b>3 902 586</b>               | <b>1 750 697</b>              | <b>1 451 725,34</b>    | <b>82,92%</b> |

| Cieľ   | Ukazovateľ                     | Cieľová hodnota  | Vyhodnotenie cieľovej hodnoty k 31.12.2024 |
|--|--------------------------------|------------------|--|
| Cyklotrasy na území hlavného mesta SR Bratislavy | Projektová dokumentácia/štúdia | 2 826 056,00 eur | 699 389,43 eur                             |

|  |                    |                |                |
|--|--------------------|----------------|----------------|
| Cyklotrasy na území hlavného mesta SR Bratislavy | Realizácia stavieb | 283 500,00 eur | 153 642,59 eur |
|--|--------------------|----------------|----------------|

**Bežné výdavky** na cyklotrasy boli v roku 2024 čerpané v sume **549 907,40 eur**, v tom:

**Bežné výdavky** na opravy a údržbu cyklistických trás v gescii oddelenia dopravného značenia boli čerpané v celkovej sume **512 299,63 eur**.

Rozpočítované prostriedky boli v roku 2024 čerpané predovšetkým na:

- boli realizované ďalšie úseky červeného celoplošného podfarbenia vybraných ochranných pruhov a cyklopruhov pre cyklistov s protišmykovou úpravou, vrátane predznačenia, reflexnej úpravy a v prípade potreby aj penetračného náteru, v dĺžke 8 000 m a ploche 10 000 m<sup>2</sup>,
- realizovala sa úprava dopravného režimu na ulici Podháj, Meličkova-Molecová, Prokopa Velkého, Pionierska, a červené podfarbenie cyklopruhov v kolíznych priestoroch na časti Vajnorskej ul. v smere von z mesta a Mamateyovej,
- bola realizovaná obnova VDZ časti cyklokoridorov (piktogramové línie) vo vyššie spomenutých lokalitách,
- opravený bol povrch cyklotrasy vo Vlčom hrdle – oprava povrchu v dĺžke cca 2 km,
- boli objednané a dodané 100ks oceľových cyklostojanov, osadených cyklostojanov bolo v počte 118 ks,
- celkovo sa takto v roku 2024 zvýraznilo 9 851 km cyklotrás,
- oddelenie sa podieľalo aj na bezbariérových úpravách na Dvojkřížnej ul.

**Bežné výdavky** v gescii oddelenia cyklo dopravy boli čerpané v celkovej sume **37 607,77 eur** na nákup bicyklov a príslušenstva, na obstaranie cyklostojanov, za údržbu cykloščitáčov, za expertízy a ďalšie služby.

**Kapitálové výdavky** na cyklotrasy boli v roku 2024 čerpané v celkovej sume **901 817,94 eur**, s členením:

- na vypracovanie podkladov k projektovej dokumentácii k realizácii cyklistických trás 699 389,43 eur
- na debarierizáciu cyklotrasy Dvojkřížna, na stavebné práce na cyklotrase pod mostom SNP a za výkon činnosti stavebného dozora 153 642,59 eur
- za dodávku a montáž cykloščitáčov 24 240,00 eur
- za cyklostojany 9 912,00 eur
- na nákup pozemkov 14 633,92 eur

V súčasnosti oddelenie cyklo dopravy pracuje na nasledujúcich cyklotrasách:

- O5 Mlynská dolina (Botanická – Patrónka): inžinierska činnosť/projektový manažment
- O5 Opavská (Limbová – Stromová) : inžinierska činnosť/projektový manažment
- O6 Harmincova: projektová činnosť /projektový manažment/inžinierska činnosť
- R12 Lamačská radiála - Hodonínska: inžinierska činnosť/projektový manažment
- R13 Račianska radiála – Radlinského: inžinierska činnosť/projektový manažment
- R13 Račianska radiála - Račianska: inžinierska činnosť/projektový manažment
- R14 Vajnorská radiála - Vajnorská: inžinierska činnosť/projektový manažment
- R16 Ružinovská radiála - Záhradnícka, Ružinovská: projektový manažment/projektová dokumentácia
- R16 Hradská ulica/verejné osvetlenie: inžinierska činnosť/projektový manažment
- R17 Prievozská radiála - Mlynské Nivy: inžinierska činnosť/projektový manažment
- Křížovatka Bosákova x Jantárova x Farského: inžinierska činnosť/projektový manažment
- R41 Karloveská radiála - Karloveská: inžinierska činnosť/projektový manažment
- R51 Devínska cesta – Riviéra Devín: architektonicko-technická štúdia cyklostrasy
- R52 Podvornická radiála - Beňušova, Bagarova, Dražická, Drobného, Na vrátkach, Agátová (Harmincova - Bory) : inžinierska činnosť
- R55 – Letisková radiála – Ivánska cesta: inžinierska činnosť/projektový manažment
- R55 – Letisková radiála – Trnavská cesta: inžinierska činnosť/projektový manažment
- 1\_15\_01.2 Vrakúňa - Hradská (Vrakunská cesta - Podpriehradná): realizácia
- O3 3. okruh - most SNP (Viedenská - Aupark): realizácia
- O4 4. okruh - Gettingova, Polereckého, Haanova, Rusovská cesta (Ekonomická univerzita - Kopčianska): projektový manažment/ inžinierska činnosť
- Debarierizácie: na ul. Dvojkřížna.

### Prvok: 2.2.4 Výstavba a údržba parkovísk

Zodpovednosť: ved. odd. dopravných stavieb  
ved. odd. pozemných stavieb  
ved. odd. parkovania  
ved. odd. dopravného značenia

#### Zámer:

Riešenie parkovacej politiky a budovanie parkovacích miest v hlavnom meste

v eur

| Ukazovateľ            | Schválený rozpočet na rok 2024 | Upravený rozpočet na rok 2024 | Skutočnosť za rok 2024 | % plnenia     |
|-----------------------|--------------------------------|-------------------------------|------------------------|---------------|
| Bežné výdavky         | 6 978 905                      | 7 506 836                     | 5 542 000,48           | 73,83%        |
| Kapitálové výdavky    | 1 320 000                      | 1 766 359                     | 1 232 838,53           | 69,80%        |
| <b>Výdavky celkom</b> | <b>8 298 905</b>               | <b>9 273 195</b>              | <b>6 774 839,01</b>    | <b>73,06%</b> |

| Cieľ                                | Ukazovateľ                                    | Cieľová hodnota | Vyhodnotenie cieľovej hodnoty k 31.12.2024 |
|-------------------------------------|---|-----------------|--|
| Mestský systém plateného parkovania | Implementácia a prevádzka parkovacej politiky | 5 828 905 eur   | 5 227 876,36                               |

**Bežné výdavky** v gescii oddelenia dopravného značenia boli k 31.12.2024 čerpané v sume **314 124,12 eur** na :

- opravy povrchov parkovísk bolo realizované v lokalite Trnavská/Palkovičova, Mamateyova, P+R Jasovská a Tyršovo nábrežie, P+R Prístavný most, parkovisko Martinský cintorín a plocha na dočasné parkovanie OBI spolu s úpravou parkovacej plochy Pokrok,
- údržba ZDZ a VDZ bola vykonávaná priebežne vo všetkých zavedených zónach na základe podnetov z prevádzky parkovacej politiky a vlastných zistení,
- obnova VDZ bola vykonaná na cestách v správe Hl. mesta v zóne RA1 Krasňany, SM1 Staré Mesto, v zóne NM1 Tehelné pole, RU1 Ružinov,
- začalo sa s vyznačovaním novej zóny NM2 a Zátisie, Ľudová štvrť,
- čistenie parkovísk a miest statickej dopravy v okrese Bratislava.

**Bežné výdavky** v gescii oddelenia parkovania na parkovaciú politiku boli čerpané v sume **5 227 876,36 eur**. Časť bežných výdavkov bolo vynaložených na Parkovisko P+R Komisarčky. Jedná sa o výdavky súvisiace s prenájom pozemkov pre prevádzkovanie tohto záchytného parkoviska a s nákladmi na energie potrebnými pre jeho prevádzku.

Finančné prostriedky určené pre prevádzku parkovacej politiky predstavujú predovšetkým bežné výdavky, ktoré zabezpečujú denný chod regulácie parkovania. Pre tieto potreby je Oddelenie parkovania gesčným útvarom spoločnosti Mestský parkovací systém, spol. s r. o. so 100% majetkovou účasťou hlavného mesta SR Bratislavy. Spoločnosť zabezpečuje prípravu, realizáciu a prevádzkovanie systému parkovania v Bratislave, vrátane prípravy a realizácie výstavby hromadných parkovacích a garážových zariadení. Zároveň spoločnosť vykonáva služby odťahov z komunikácií mesta a mestských častí, registračnú, kontrolnú, či komunikačnú činnosť. Vzhľadom na postupné zavádzanie nových zón regulácie parkovania je rozpočet určený pre výkon spoločnosti navýšený oproti roku 2023. V roku 2023 došlo aj k navýšeniu jednotnej ceny za odťah na úroveň 155 EUR, čím sa reflektovalo na zvyšujúcu sa úroveň mzdových či prevádzkových nákladov spojených s výkonom odťahov. Plánovaný rozpočet počíta s vyšším počtom pracovníkov kontroly s postupnou implementáciou skenovacích vozidiel, pracovníkov registrácie či komunikačnej zložky. Zapojením väčšieho počtu obyvateľov do regulácie prináša so sebou aj zvýšené tzv. transakčné poplatky, ktoré sú vynakladané na rôzne formy predaja parkovného. Partnermi predaja sú predovšetkým mobilné parkovacie aplikácie, prevádzkovateľ parkovacích automatov, či prevádzky predaja umiestnené priamo v zónach regulovaného parkovania – affiliate partneri.

Vzhľadom na spúšťanie nových parkovacích zón a záchytných parkovísk typu P+R sú alokované bežné výdavky na prieskumy a analýzy statickej dopravy, projekty organizácie dopravy, informačné PAAS tabule (materiál) a ich následná montáž (alokácia v rozpočte komunálneho podniku), dopravné značenie a opravy ciest (alokované v rozpočte SSÚC). Významnou položkou sú aj refundácie oprávnených nákladov mestským častiam v súvislosti s

implementáciou parkovacej politiky. V rámci inovácií a efektivity kontroly parkovania sa plánuje obstaráť služba skenovacích vozidiel ( v čom sú aj poplatky pre ParkSys, preplácanie MPS a platobné brány ) . V spolupráci so sekciou digitalizácie sa bude vylepšovať objektívna zodpovednosť, kamerové systémy, enforcement 2.0, GIS tool, business intelligence reporting a vývoj mestskej mobilnej aplikácie na úhradu parkovného ( bežné výdavky alokované u sekcie digitalizácie). Taktiež časť rozpočtu BV bola využitá aj na opravu a úpravu Riazanskej ulici.

**Kapitálové výdavky** v gescii oddelenia parkovania na parkovacu politiku boli k 31.12.2024 čerpané v sume **1 172 238,53 eur**. V súvislosti so spúšťaním zón parkovacej politiky ako aj s výstavbou záchytných parkovísk a plánovaných parkovacích domov vznikla potreba majetkovoprávne vysporiadania pozemkov a objektov na pozemkoch. Jedná sa o zjednotenie vlastníctva pozemkov – stavba na pozemku, vysporiadanie formou zmluvného vzťahu k pozemku pod stavbou vo vlastníctve Hl. mesta, potreba vysporiadania z dôvodu rozširovania stavby spevnenej plochy, prípadne vedené duplicitné vlastníctvo pozemku v evidencii katastra nehnuteľností. Uvedené sa týka napr. majetkovoprávneho vysporiadania plánovaného záchytného parkoviska na Mlynských Nivách, parkoviska pod mostom Lanfranconi, plánovaného záchytného parkoviska a následnej výstavby parkovacieho domu Zlaté piesky, rozšírenie parkoviska pod Prístavným mostom, vysporiadanie pozemkov pod spevnenými plochami v zavedených ako aj plánovaných zónach parkovacej politiky.

Pre implementáciu parkovacej politiky boli zabezpečené špeciálne zariadenia, parkomaty, do zón a kamerové systémy na záchytné parkoviská. V rámci budovania parkovacích domov boli čerpané kapitálové výdavky na projektové dokumentácie (záchytné parkoviská typu P+R: Zlaté Piesky a ZOO, Rezidentské parkovacie domy: Wolkrova, Saratovská, Topoľčianska) a súvisiace inžinierske činnosti spoločnosti METRO Bratislava a.s. Ďalšou významnou položkou je kapitálový a transfer mestskej časti Bratislava - Karlova Ves v rámci podpísanej Zmluvy o spolupráci na vybudovanie nadstavby parkoviska na ulici Ľudovíta Fullu.

**Kapitálové výdavky** v gescii oddelenia dopravných stavieb boli k 31.12.2024 čerpané v sume **13 200,00 eur** na PD parkovisko P+R Janíkov Dvor a v sume **47 400,00 eur** na vypracovanie PD „Záchytné parkovisko — úprava existujúceho parkoviska Zlaté Piesky.

## Podprogram: 2.3 Nosný dopravný systém

Zámer:

Zrýchlenie a zefektívnenie verejnej dopravy v hlavnom meste

v eur

| Ukazovateľ            | Schválený<br>rozpočet<br>na rok 2024 | Upravený<br>rozpočet<br>na rok 2024 | Skutočnosť<br>za rok<br>2024 | %<br>plnenia  |
|-----------------------|--------------------------------------|-------------------------------------|------------------------------|---------------|
| Bežné výdavky         | 1 811 745                            | 2 076 206                           | 1 656 042,47                 | 79,76%        |
| Kapitálové výdavky    | 78 579 189                           | 45 885 560                          | 42 616 696,09                | 92,88%        |
| <b>Výdavky celkom</b> | <b>80 390 934</b>                    | <b>47 961 766</b>                   | <b>44 272 738,56</b>         | <b>92,31%</b> |

### Prvok: 2.3.1 Nosný dopravný systém – trate a Starý most

Zodpovednosť: ved. odd. majetkových vzťahov

ved. odd. projektová kancelária – sekcia dopravy

ved. odd. projektová kancelária – Magistrát

ved. odd. ekonomických a finančných činností

ved. odd. dopravných stavieb

ved. odd. externého financovania - infraštruktúra

Zámer:

Zrýchlenie a zefektívnenie verejnej dopravy v hlavnom meste

v eur

| Ukazovateľ    | Schválený<br>rozpočet<br>na rok 2024 | Upravený<br>rozpočet<br>na rok 2024 | Skutočnosť<br>za rok<br>2024 | %<br>plnenia |
|---------------|--------------------------------------|-------------------------------------|------------------------------|--------------|
| Bežné výdavky | 1 811 745                            | 2 076 206                           | 1 656 042,47                 | 79,76%       |

|                       |                   |                   |                      |               |
|-----------------------|-------------------|-------------------|----------------------|---------------|
| Kapitálové výdavky    | 78 579 189        | 45 885 560        | 42 616 696,09        | 92,88%        |
| <b>Výdavky celkom</b> | <b>80 390 934</b> | <b>47 961 766</b> | <b>44 272 738,56</b> | <b>92,31%</b> |

| Cieľ                                    | Ukazovateľ   | Cieľová hodnota   | Vyhodnotenie cieľovej hodnoty k 31.12.2024 |
|---|--|-------------------|--|
| Nosný dopravný systém – realizačná fáza | NS MHD 1. a 2. etapa – Bosákova – Janíkov dvor<br>(Nová električková trať v Petržalke) | 77 296 189,00 eur | 41 642 246,98 eur                          |
| Nosný dopravný systém – prípravná fáza  | MET Ružinovská radiála – projektová dokumentácia                                       | 243 000,00 eur    | 0,00 eur                                   |

#### Štruktúra bežných výdavkov:

**Bežné výdavky** v gescii oddelenia majetkových vzťahov boli k 31. 12. 2024 rozpočtované v sume 1 150 753,00 eur a čerpané v sume **971 450,90 eur**, finančné prostriedky boli použité na nájom pozemkov NS – MHD 1. a 2. etapa Petržalka.

**Bežné výdavky** v gescii oddelenia externého financovania - infraštruktúra boli bežné výdavky k 31.12.2024 čerpané v sume **389 502,58 eur**. Výdavky sa týkali transferov projektovým partnerom (DPB a.s.) zo záverečných žiadostí o platbu. V rámci projektu Modernizácia ET Dúbravsko -Karloveská radiála bola zo strany riadiaceho orgánu identifikovaná korekcia v rámci procesu verejného obstarávania, na základe ktorej bola vyrúbená vratka z uhradeného nenávratného finančného príspevku.

**Bežné výdavky** spravované projektovou kanceláriou sekcie dopravy na konzultačné a projekčné práce - geometrické plány, posudky a prieskumy pri príprave projektovej dokumentácie a pre územné a stavebné povolenia, správne poplatky, doplnková inžinierska činnosť a pod. k 31.12.2024 boli čerpané v sume **45 960,00 eur**. V sledovanom období boli vystavené objednávky právne služby v súvislosti s vypracovaním návrhu na povolenie predčasného užívania objektov stavby električkových tratí, kolaudačného rozhodnutia stavebných objektov, zastupovanie HM BA v daných konaniach – Električková trať Dúbravsko-Karloveská radiála a na vypracovanie odborného expertízneho úkonu na posúdenie oprávnenosti posunu termínu časového mílnika pri realizácii stavby Električková trať Dúbravsko-Karloveská radiála zo strany zhotoviteľa.

**Bežné výdavky** rozpočtované pre projektovú kanceláriu magistrátu k 31.12.2024 boli čerpané v sume **136 929,03 eur** na právne služby v oblasti medzinárodných štandardných zmluvných podmienok pre predrealizačnú a realizačnú činnosť stavebných diel, vypracovanie podkladov k zmluve na stavebný dozor a analýzu majetkoprávného vysporiadania pod ET Ružinovská radiála. V rámci projektu NS MHD2 boli bežné výdavky vynaložené na znalecké posudky pre stanovenie koeficientov nárastu cien počas výstavby električkovej trate.

**Bežné výdavky** v gescii Oddelenia ekonomických a finančných činností boli čerpané k 31.12.2024 v sume **112 199,96 eur**. Finančné prostriedky boli použité na poistenie DKR.

#### Štruktúra kapitálových výdavkov:

**Kapitálové výdavky** v gescii oddelenia majetkových vzťahov bolo pôvodne rozpočtovaných 850 000,00 eur a v priebehu roka 2024 boli upravené na sumu 563 000,00 eur, a to na výkupy pozemkov pod električkovými traťami. K 31. 12. 2024 z nich bola vyčerpaná suma v sume **562 666,61 eur**.

**Kapitálové výdavky** boli rozpočtované projektovej kancelárii sekcie dopravy na financovanie modernizácie ET Vajnorskej radiály. Finančné prostriedky v sledovanom období boli čerpané v sume **16 531,20 eur** za navyše práce za projektovú dokumentáciu pre ET Vajnorská radiála.

**Kapitálové výdavky** v gescii oddelenia externého financovania - infraštruktúra boli čerpané k 31.12.2024 v celkovej sume **395 251,30 eur** nasledovne: Trolejbusová trať Hlavná stanica - Patrónka – Riviéra - 121 696,90

eur, Trolejbusová trať Trenčianska – Hraničná – 152 152,00 eur, Trolejbusové trate Autobusová stanica-Nové SND a Bulharská-Galvaniho – 121 402,40 eur.

**Kapitálové výdavky** gescii oddelenia dopravných stavieb z rozpočtovaných 44 910 743 eur bola čerpaná suma **41 642 246,98 eur** na novú električkovú trať v Petržalke 2. časť (Bosákova ulica – Janíkov dvor).

| Ukazovateľ  | Upravený rozpočet na rok 2024 v eur | Čerpanie k 31.12.2024 v eur |
|---|-------------------------------------|-----------------------------|
| Nová električková trať v Petržalke (2. časť) - Stavba a stavebný dozor<br>Prebieha výstavba | 74 158 942,00                       | 41 577 945,44,00            |
| Nová električková trať v Petržalke (2. časť) – PD<br>Prebieha výstavba                      | 88 500,00                           | 64 301,54                   |

## Podprogram: 2.4 Infraštruktúra verejných priestranstiev a zelene

### Zámer:

Pravidelná údržba a revitalizácia zelene na území hlavného mesta

v eur

| Ukazovateľ            | Schválený rozpočet na rok 2024 | Upravený rozpočet na rok 2024 | Skutočnosť za rok 2024 | % plnenia     |
|-----------------------|--------------------------------|-------------------------------|------------------------|---------------|
| Bežné výdavky         | 6 468 116                      | 5 969 430                     | 4 963 060,99           | 83,14%        |
| Kapitálové výdavky    | 3 166 295                      | 2 694 184                     | 2 162 952,90           | 80,28%        |
| <b>Výdavky celkom</b> | <b>9 634 411</b>               | <b>8 663 614</b>              | <b>7 126 013,89</b>    | <b>82,25%</b> |

### *Prvok: 2.4.1 Obnova a starostlivosť o verejné priestranstvá, parky a zelené plochy*

Zodpovednosť: ved. odd. správy a údržby pozemných ciest  
ved. odd. tvorby mestskej zelene  
ved. odd. Projektová kancelária – Magistrát  
ved. odd. dispečerskej a pohotovostnej služby  
ved. odd. stavieb verejných priestorov  
ved. odd. pozemných stavieb

### Zámer:

Pravidelná údržba a revitalizácia zelene na území hlavného mesta

v eur

| Ukazovateľ            | Schválený rozpočet na rok 2024 | Upravený rozpočet na rok 2024 | Skutočnosť za rok 2024 | % plnenia     |
|-----------------------|--------------------------------|-------------------------------|------------------------|---------------|
| Bežné výdavky         | 6 468 116                      | 5 969 430                     | 4 963 060,99           | 83,14%        |
| Kapitálové výdavky    | 3 166 295                      | 2 694 184                     | 2 162 952,90           | 80,28%        |
| <b>Výdavky celkom</b> | <b>9 634 411</b>               | <b>8 663 614</b>              | <b>7 126 013,89</b>    | <b>82,25%</b> |

Čerpanie **bežných výdavkov**: finančné prostriedky boli roku 2024 čerpané v celkovej sume **4 963 060,99 eur** v členení:

| Oddelenie                                | Schválený<br>rozpočet<br>na rok 2024 | Upravený<br>rozpočet<br>na rok 2024 | Skutočnosť<br>za rok<br>2024 |
|--|--------------------------------------|-------------------------------------|------------------------------|
| Odd. dispečerskej a pohotovostnej služby | 1 070 000                            | 836 398                             | 754 986,55                   |
| Odd. správy a údržby pozemných ciest     | 240 000                              | 300 000                             | 257 661,26                   |
| Oddelenie pozemných stavieb              | 70 729                               | 81 345                              | 80 437,38                    |
| Oddelenie stavieb verejných priestorov   | 41 500                               | 108 650                             | 51 906,30                    |
| Oddelenie tvorby mestskej zelene         | 5 010 887                            | 4 633 037                           | 3 808 079,50                 |
| Projektová kancelária – magistrát        | 35 000                               | 10 000                              | 9 990,00                     |

**Bežné výdavky** v gescii projektovej kancelárie Magistrátu boli rozpočtované bežné výdavky v sume **10 000,00 eur** na projekt Živé námestie. V sledovanom období finančné prostriedky boli vyčerpané v sume **9 990,00 eur** na geodetické zameranie, na hydrogeologický posudok, na geodetické zameranie a zakres IS.

**Bežné výdavky** v gescii oddelenia pozemných stavieb boli rozpočtované bežné výdavky v sume 81 345,00 eur. Výdavky boli rozpočtované na prípravné práce na geodetické zamerania, posudky, prieskumy, štúdie realizovateľnosti, dokumentácie profesií, na opravu a údržbu verejných priestranstiev a pod., ktoré budú obstarávané v rámci prípravnej fázy pre projekty drobných inžinierskych stavieb a pozemných objektov a na externé služby projektového riadenia a inžinieringu. Finančné prostriedky boli k 31.12.2024 čerpané v sume **80 437,38 eur** na revitalizáciu prístrešku MHD NK-Limbová, na maľbu mostných pilierov a na opravu schodiska na ulici Adamiho.

**Bežné výdavky** v gescii oddelenia stavieb verejných priestorov boli čerpané k 31.12.2024 v sume **51 906,30 eur** na arboristické práce – presadenie stromov, na kremáciu kostrových pozostatkov vyčlenených v rámci archeologického výskumu v kaplnke sv. Jakuba, Geodetické a kartografické práca Kaplnka sv. Jakuba, vypracovanie revízie projektové dokumentácie Skateparku pod mostom SNP K.1, rozbor vody určenej na ľudskú spotrebu.

**Bežné výdavky** v gescii oddelenia správy a údržby pozemných ciest boli k 31.12.2024 čerpané v sume **257 611,26 eur** na nákup a údržbu mestského mobiliáru. Celkovo bolo v roku 2024 zakúpených 315 ks lavičiek, z ktorých časť bola zverená do správy MČ, časť bola umiestnená do skladu Sekcie správy a údržby a časť bola umiestnená v rámci nových projektov mesta vo verejnom priestore.

**Bežné výdavky** v gescii oddelenia dispečerskej a pohotovostnej služby boli k 31.12.2024 čerpané v sume **754 986,55 eur** na údržba cestnej zelene na cestných pozemkoch, ktoré tvoria súčasť úsekov štátnych ciest a miestnych komunikácií I. a II. triedy, ktoré sú v správe Hlavného mesta SR Bratislavy bola zabezpečovaná v súlade so schválenými Operačnými plánmi Obvod IV. a V. letnej údržby komunikácií.

Finančné prostriedky boli použité na nasledovné činnosti:

- polievanie celkom 20 stromov (2 až 3 x za týždeň),
- rez, strihanie krov v počte 13 119 ks a živých plotov s plochou 9 863 m<sup>2</sup> 2x za sezónu v Karlova Ves, Dúbravka, Lamač, Devínska Nová Ves, Devín, Petržalka, Čunovo,
- 1. a 2. sezónna kosba celkom 1 201 049 m<sup>2</sup> trávnatých porastov na západe mesta v 10 MČ (východ – sedem mestských častí zabezpečoval Komunálny podnik Bratislavy),
- nákup maliarskeho príslušenstva, sprejov, fotopascí a externého akumulátoru,
- nákup košov.

**Bežné výdavky** v gescii oddelenia tvorby mestskej zelene (OTMZ) boli rozpočtované v sume **4 633 037,00 eur**. Výdavky boli rozpočtované na rutinnú a štandardnú údržbu zelene spravovanou sekciou životného prostredia. Bežné výdavky boli k 31.12.2024 čerpané v sume **3 808 079,50 eur** a boli použité na rutinnú a štandardnú údržbu zelene (t. j. parkov, zelených plôch), ktoré sú v správe OTMZ a na revitalizáciu verejných priestorov. Časť výkonov pre oddelenie tvorby mestskej zelene zabezpečoval Komunálny podnik mesta Bratislavy, a to najmä v okrese Bratislava 2 a Bratislava 3. Oddelenie tvorby mestskej zelene spravuje aj chránené územia, kde sa vykonávala údržba vo forme kosby ruderalných porastov.



V rámci rozpočtu bola Lesom SR, š.p. vyplatená kompenzácia za ťažbu v lesoch (322 000,00 eur) v zmysle uzatvorenej zmluvy, ktorá bude ukončená v roku 2025, kedy má byť uhradená posledná splátka v stanovenej sume.

**Najvýznamnejšími bežnými výdavkami** v sledovanom období boli výdavky čerpané najmä na:

|   | v eur      |
|---|------------|
| Údržba pozemkov                         | 546 548,00 |
| Zameranie zelene z RD                   | 191 032,00 |
| Starostlivosť o dreviny - verejná zeleň | 262 048,00 |
| Údržba parkov 1. intenzity              | 310 564,00 |
| Výsadba drevín                          | 187 543,00 |
| Zelené opatrenia - cestná zeleň         | 224 033,00 |
| Horský park                             | 51 021,00  |
| Starostlivosť o záhony                  | 122 907,00 |
| Povýsadbová starostlivosť drevín        | 65 319,00  |
| Údržba samozavlažovacích kvetináčov     | 56 086,00  |

**Kapitálové výdavky** v gescii oddelenia tvorby mestskej zelene na rok 2024 boli rozpočtované v sume 514 301,00 eur, pričom čerpanie predstavuje sumu **492 695,25 eur** v členení na nasledovné akcie:

| Ukazovateľ   | Upravený rozpočet 2024 eur | Skutočnosť za rok 2024 eur |
|--|----------------------------|----------------------------|
| Realizácia - Malé projekty vo verej. priestoroch /OTMZ/    | 37 000                     | 36 919,33                  |
| Sysťovské polia - LIFE+ /vlast. zdroje/                    | 81 661                     | 81 660,40                  |
| Sysťovské polia - LIFE+ /dotácie/                          | 15 681                     | 0,00                       |
| Sysťovské polia - LIFE+ /granty/                           | 23 000                     | 17 160,00                  |
| OTMZ - Samozavlažovacie nádoby Hodžovo námestie            | 60 940                     | 60 936,80                  |
| Nová ET v Petržalke – 2.časť – Bosáková ulica-Janíkov dvor | 296 019                    | 296 018,72                 |
| spolu  | <b>514 301</b>             | <b>492 695,25</b>          |

V rámci položky „ Realizácia - Malé projekty vo verejných priestoroch /OTMZ/ v sume 36 919,33 eur v sledovanom období boli čerpané finančné prostriedky na dodávku projektových dokumentácií v rôznych stupňoch riešenia pre projekt vodozadržného objektu pre objekt Fortuna v sume 27 333,32 eur a zabezpečenie prepracovania PD pre Horský park Mokrad z dôvodu požiadaviek stavebného úradu v sume 2 400,00 eur. Zvyšok sumy 7 186,01 eur bol vynaložený pre potreby úhrady DPH, keďže spoločnosť Atregia, ktorá spracovávala PD nie je platcom DPH (ide o zahraničnú spoločnosť).

V projekte Nová el. trať v Petržalke – 2.časť - bola suma vyčerpaná na plnenie výsadby z rozhodnutia na výrub drevín a to samotným zabezpečením výsadiel drevín v sume 296 018,72 eur.

V rámci položky „OTMZ - samozavlažovacie nádoby “ boli v sledovanom období financie čerpané v sume 60 936,80 eur na nákup 23 ks kvetináčov, z toho 11 ks kvádre na kry a trvalky a 12 ks veľkokapacitné samozavlažovacie oválne nádoby na stromy.

**Kapitálové výdavky** v gescii oddelenia dopravných stavieb boli čerpané finančné prostriedky v sume **622,03 eur** na nasledovné akcie:

| Ukazovateľ                                 | Upravený rozpočet na rok 2024 v eur | Čerpanie k 31.12.2024 v eur |
|--|-------------------------------------|-----------------------------|
| Mesto pre deti – Mudroňová<br>Zrealizované | 370,00                              | 367,09                      |
| Mesto pre deti – Vazovová<br>Zrealizované  | 260,00                              | 254,94                      |

**Kapitálové výdavky** v gescii oddelenia pozemných stavieb na rok 2024 boli rozpočtované v sume 51 920,00 eur, pričom čerpanie predstavuje sumu **41 982,80 eur** v členení na nasledovné akcie:

| Ukazovateľ   | Upravený rozpočet na rok 2024 v eur | Čerpanie k 31.12.2024 v eur |
|--|-------------------------------------|-----------------------------|
| Reallizácia rampy OD Centrum<br>Vydané stavebné povolenie, príprava VO na dodávateľa.            | 50 0000,00                          | 40 062,80                   |
| Revitalizácia Jurigovo námestie<br>Pripravuje sa ZoD s projektantom na spracovanie PD DUR a DSP. | 1 920,00                            | 1 920,00                    |

**Kapitálové výdavky** v gescii oddelenia stavieb verejných priestorov boli k 31.12.2024 čerpané v sume **1 627 652,82 eur** na nasledovné akcie:

| Ukazovateľ   | Upravený rozpočet na rok 2024 v eur | Čerpanie k 31.12.2024 v eur |
|--|-------------------------------------|-----------------------------|
| Revitalizácia Námestia slobody<br>Spracovaná PD v realizačnom stupni na detské ihrisko, posúdenie PD detského ihriska Technickou inšpekciou, spracovaná PD na osadenie cyklostojanov, príprava VO na herné prvky, tlač a osadenie prevádzkového poriadku, náter múrikov vyvýšených záhonov, revitalizácia existujúcich spevnených plôch. | 136 646,00                          | 133 498,98                  |
| Revitalizácia VP Kazanská<br>Stavba zrealizovaná, ukončená, v procese odovzdávania do správy a majetku.  | 506 104,00                          | 484 974,50                  |
| Revitalizácia Námestia republiky<br>Spracovaná dokumentácia AŠ a DUR, pracuje sa na stupni DSP.  | 180 000,00                          | 169 200,00                  |
| Živé námestie<br>Realizovaná presadba stromov na nám. Nežnej revolúcie, následná úprava spevnených plôch, ukončený archeologický výskum, nakladanie s kostrovými pozostatkami z kaplnky, realizované geodet. zameranie, uzatvorené licenčné a sublicenčné zmluvy, pracuje sa na PD (záväzné stanovisko).                                 | 3 685,00                            | 3 631,00                    |
| Park Dunajská<br>Stavba zrealizovaná, ukončená, pracuje sa na zverení do správy a majetku na jednotlivé odd.   | 74 052,00                           | 74 051,03                   |
| Park Karlova Ves<br>Realizácia s ukončením 07.2024.  | 28 720,00                           | 28 719,98                   |
| Vytvorenie parku na Legionárskej (Čerešňový sad)<br>Stavba zrealizovaná, ukončená, v procese zaraďovania do majetku a správy.  | 149 500,00                          | 149 114,34                  |
| Skatepark pod Mostom SNP<br>Stavba zrealizovaná, ukončená, pracuje sa na zverení do správy STaRZ, (SSUC, SŽP).   | 435 100,00                          | 427 495,71                  |
| Pamätník Novembra 1989<br>Získané stavebné povolenie, príprava ZoD so zhotoviteľom, pripravené podklady pre VO, (odstúpenie partnera projektu v danom čase).   | 200 000,00                          | 35,00                       |
| Pruger Wallnerová záhrada – Nadácia Volkswagen<br>Spracovaná PD DSP/DRS, zamerania a zrealizovaná asanácia   | 15 000,00                           | 15 000,00                   |
| Revitalizácia vozovne Krasňany<br>Spracovaná PD stupeň DSP/DRS v procese prípravy povoľovania stavby na rok 2025   | 20 526,00                           | 20 525,20                   |
| Revitalizácia domu služieb Dúbravka  | 270 000,00                          | 24 367,54                   |

|   |            |           |
|---|------------|-----------|
| Spracovaná optimalizácia PD DSP/DRS, zamerania, hydrohgeolog. prieskum, vizualizácie, zakúpené stožiare ver. osvetlenia.                    |            |           |
| Obnova NKP Kochova záhrada<br>Spracovaná PD v DSP/DRS, obstaraný stavebný materiál, získané stavebné povolenie, zahájené VO na zhotoviteľa. | 108 000,00 | 97 039,54 |

## Program: 3 PORIADOK A BEZPEČNOSŤ

### Zámer:

Bezpečnejšie ulice pre obyvateľov a návštevníkov hlavného mesta, chránený život, majetok a verejný poriadok hlavného mesta

v eur

| Ukazovateľ            | Schválený rozpočet na rok 2024 | Upravený rozpočet na rok 2024 | Skutočnosť za rok 2024 | % plnenia     |
|-----------------------|--------------------------------|-------------------------------|------------------------|---------------|
| Bežné výdavky         | 60 887 295                     | 64 208 660                    | 60 812 434,77          | 94,71%        |
| Kapitálové výdavky    | 400 000                        | 369 174                       | 352 358,01             | 95,44%        |
| <b>Výdavky celkom</b> | <b>61 287 295</b>              | <b>64 577 834</b>             | <b>61 164 792,78</b>   | <b>94,71%</b> |

Program č. 3 Poriadok a bezpečnosť zahŕňa úlohy a činnosti súvisiace so zabezpečením odpadového hospodárstva, veterinárnej oblasti, verejného osvetlenia, verejného poriadku a bezpečnosti.

## Podprogram: 3.1 Odpadové hospodárstvo a veterinárna oblasť

### Zámer:

Účinný systém zberu, prepravy a zneškodňovania komunálneho a drobného stavebného odpadu v hlavnom meste s dôrazom na životné prostredie

v eur

| Ukazovateľ            | Schválený rozpočet na rok 2024 | Upravený rozpočet na rok 2024 | Skutočnosť za rok 2024 | % plnenia     |
|-----------------------|--------------------------------|-------------------------------|------------------------|---------------|
| Bežné výdavky         | 34 854 660                     | 36 146 377                    | 33 609 565,81          | 92,98%        |
| Kapitálové výdavky    | 0                              | 110 000                       | 95 116,52              | 86,47%        |
| <b>Výdavky celkom</b> | <b>34 854 660</b>              | <b>36 256 377</b>             | <b>33 704 682,33</b>   | <b>92,96%</b> |

### Prvok: 3.1.1 Zber a likvidácia odpadu v OLO, a. s.

Zodpovednosť: ved. odd. životného prostredia

### Zámer:

Zabezpečenie zberu, prepravy komunálneho odpadu a drobného stavebného odpadu vznikajúceho na území hlavného mesta za účelom ich zhodnotenia a zneškodnenia, vrátane oddeleného zberu a prepravy odpadov z obalov a odpadov z neobalových výrobkov financovaných prostredníctvom organizácie zodpovednosti výrobcov, triedeného zberu objemného odpadu, mobilného zberu komunálnych odpadov z domácností s obsahom škodlivých látok, biologicky rozložiteľného odpadu zo záhrad, biologicky rozložiteľného kuchynského odpadu z domácností, jedlých olejov a tukov, prevádzky zberného dvora OLO, a. s. na Starej Ivánskej ceste 2 a v MČ Rača, Pri Šajbách.

Zabezpečenie splnenia povinnosti, odstrániť vozidlo z miesta, na ktorom poškodzuje alebo ohrozuje životné prostredie alebo narušuje estetický vzhľad obce či osobitne chránenej časti prírody a krajiny, podľa § 67 ods. 3 zákona č. 79/2015 Z.z. o odpadoch a o zmene a doplnení niektorých zákonov. Financie boli prevedené na

Oddelenie Parkovania, ktoré prebralo gestorstvo nad zmluvným vzťahom s dodávateľom služby odťahov v zmysle legislatívy.

v eur

| Ukazovateľ            | Schválený rozpočet na rok 2024 | Upravený rozpočet na rok 2024 | Skutočnosť za rok 2024 | % plnenia     |
|-----------------------|--------------------------------|-------------------------------|------------------------|---------------|
| Bežné výdavky         | 33 682 000                     | 33 682 000                    | 32 518 987,98          | 96,55%        |
| Kapitálové výdavky    | 0                              | 80 000                        | 68 494,52              | 85,62%        |
| <b>Výdavky celkom</b> | <b>33 682 000</b>              | <b>33 762 000</b>             | <b>32 587 482,50</b>   | <b>96,52%</b> |

**Bežné výdavky** boli rozpočtované v celkovej sume **33 682 000,00 eur**, v sledovanom období bolo plnenie v sume **32 518 987,98 eur** a to v súvislosti so zberom, prepravou, zhodnotením a zneškodnením odpadu zabezpečovaného spoločnosťou OLO, a.s.

#### OLO 2024 (do 31.12.2024)

Množstvo odpadu odvezeného do spaľovne na spálenie D10\* 0 ton

Množstvo odpadu odvezeného do spaľovne na zhodnotenie R1\*\* 98 493,40 ton

Spolu množstvo odvezeného odpadu na spálenie (D10+R1) 98 493,40 ton

Množstvo odvezeného odpadu na skládku D1 11 553,72 ton

Vyseparovaný odpad kategórie O – ostatný 47 258,07 ton

Z toho K BRKO 8 317,59 ton

Vyseparovaný odpad kategórie N – nebezpečný 206,37 ton

**Spolu 157 511,56 ton**

\*D10 - spaľovanie na pevnine – bez energetického využitia

\*\*R1 - využitie ako palivo alebo na získanie energie iným spôsobom – energetické využitie

V zmysle zmluvy č. MAGTS2200236 zabezpečuje odstraňovanie odpadu uloženého v rozpore so zákonom spoločnosť OLO, a.s. Poplatok za túto činnosť je zahrnutý v miestnom poplatku za komunálny odpad.

V sledovanom období do 31.12.2024 bolo vykonaných 50 zásahov a bolo vyvezených **159,92 ton** komunálneho odpadu.

**Kapitálové výdavky** boli v sledovanom období rozpočtované v sume **80 000,00 eur** v súvislosti s predkladaním žiadostí o dotáciu v oblasti podpory budovania a úprav kontajnerových stanovišť v Bratislave z rozpočtu HM SR Bratislavy. Výzva na predkladanie žiadostí bola vyhlásená dňa 24.06.2024. Z rozpočtovanej sumy bolo čerpanie výdavkov k 31.12.2024 v sume **68 494,52 eur**.

### Prvok: 3.1.2 Zber a likvidácia nebezpečného odpadu

V roku 2024 sa v predmetnom prvku výdavky nerozpočtujú. Zber komunálneho odpadu z domácností s obsahom škodlivín zabezpečuje spoločnosť OLO v rámci prvku 3.1.1.

### Prvok: 3.1.3 Zber a likvidácia zeleného odpadu

Zodpovednosť: ved. odd. tvorby mestskej zelene  
ved. odd. dispečerskej a pohotovostnej služby

Zámer:

Zber, preprava, zhodnotenie zeleného odpadu

v eur

| Ukazovateľ | Schválený rozpočet na rok 2024 | Upravený rozpočet na rok 2024 | Skutočnosť za rok 2024 | % plnenia |
|------------|--------------------------------|-------------------------------|------------------------|-----------|
|------------|--------------------------------|-------------------------------|------------------------|-----------|

|  |   |         |                 |  |
|--|---|---------|-----------------|--|
| Bežné výdavky  | 550 000   | 407 488 | 283 572,21      | 69,59%                                     |
| Kapitálové výdavky   | 0   | 0       | 0,00            | -  |
| Výdavky celkom   | 550 000   | 407 488 | 283 572,21      | 69,59%                                     |
| Cieľ   | Ukazovateľ  |         | Cieľová Hodnota | Vyhodnotenie cieľovej hodnoty k 31.12.2024 |
| Odvoz zeleného odpadu a drobného odpadu                    | Hmotnosť odvezeného odpadu z plôch vo vlastníctve mesta |         | 1 100 t         | 1 364,96 t                                 |
| Likvidácia odpadu z čistenia komunikácií a zeleného odpadu | Odpad z čistenia komunikácií                            |         | 2 000 t         | 900,84 t                                   |
|  | Zelený odpad  |         | 1 000 t         | 367,00 t                                   |

**Bežné výdavky** na zabezpečenie zberu, prepravy a zhodnotenia zeleného odpadu boli čerpané v roku 2024 finančné prostriedky v celkovej sume **283 572,21 eur** nasledovne:

**Bežné výdavky** v gescii oddelenia dispečerskej a pohotovostnej služby boli čerpané v sume **207 145,83 eur**. Finančné prostriedky z rozpočtu boli v roku 2024 čerpané v súlade so schválenými operačnými plánmi zimnej resp. letnej údržby komunikácií na nasledovné činnosti:

- vyprázdňovanie celkom 14 odpadkových košov (7x za týždeň),
- odvoz a zneškodnenie odpadu zo strojného a ručného zametania, krajníc a odstraňovania nečistôt po dopravných haváriách,
- odvoz a zneškodnenie bioodpadu z rezov, výrubov stromov a kríkových skupín, z kosenia trávnatých plôch,
- likvidácia - odvoz nelegálnych skládok odpadu,
- odpad z čistenia ulíc,
- zhodnotenie odpadov,
- triedenie a drvenie.

**Bežné výdavky** v gescii oddelenia tvorby mestskej zelene boli k 31.12.2024 čerpané v sume **73 645,26 eur** na zabezpečenie zberu, prepravy a zhodnotenia zeleného a drobného odpadu a jeho odvozu približne v objeme 1357 ton. Zelený odpad vzniká pri orezoch a výruboch drevín (kríky a stromy), pri kosení trávnikov, pri údržbe výsadiel a pri jesennom a jarnom čistení pozemkov.

Na zabezpečenie zberu, prepravy a zhodnotenia zeleného odpadu pri zabezpečení aktivity sanovania následkov povodní boli počas roka čerpané bežné výdavky v sume **2 781,12 eur**.

#### Prvok: 3.1.4 Likvidácia čiernych skládok

V roku 2024 sa v predmetnom prvku finančné prostriedky nerozpočtujú. Službu odstraňovania, prepravy, nakladania a zhodnotenia odpadu z nelegálnych skládok zabezpečuje spoločnosť OLO a .s. v rámci „IN HOUSU“.

#### Prvok: 3.1.5 Budovanie nových zberných dvorov

V roku 2024 sa v predmetnom prvku finančné prostriedky nerozpočtovali.

#### Prvok: 3.1.6 Likvidácia biologického odpadu

Zodpovednosť: ved. odd. životného prostredia

##### Zámer:

Splnenie zákonnej povinnosti vytvárať priestor na zber odpadu na opätovné použitie a dodržiavať hierarchiu odpadového hospodárstva predchádzaním vzniku odpadu, nábeh na obehové hospodárstvo.

v eur

| Ukazovateľ | Schválený rozpočet na rok 2024 | Upravený rozpočet na rok 2024 | Skutočnosť za rok 2024 | % plnenia |
|------------|--------------------------------|-------------------------------|------------------------|-----------|
|------------|--------------------------------|-------------------------------|------------------------|-----------|

|                       |                |                  |                   |               |
|-----------------------|----------------|------------------|-------------------|---------------|
| Bežné výdavky         | 210 000        | 1 670 593        | 647 154,62        | 38,74%        |
| Kapitálové výdavky    | 0              | 0                | 0,00              | -             |
| <b>Výdavky celkom</b> | <b>210 000</b> | <b>1 670 593</b> | <b>647 154,62</b> | <b>38,74%</b> |

| Cieľ                           | Ukazovateľ  | Cieľová hodnota | Vyhodnotenie cieľovej hodnoty k 31.12.2024 |
|--------------------------------|---|-----------------|--|
| Projekt obehového hospodárstva | prevádzka- re-us centrá   | 1 projekt       | 1 projekt                                  |
| Kampane                        | Zabezpečenie kampaní na predchádzanie vzniku odpadu, opätovné použitie, triedenie, vzdelávanie organizáciou OLO | 2 kampane       | 2 kampane                                  |

**Bežné výdavky** k 31.12.2024 v sume **430 739,42 eur** boli použité na uhradenie nákladov spojených s nakladaním s kuchynským biologicky rozložiteľným odpadom v rámci Zmluvy MAGTS2200236.

Ďalšie bežné výdavky v sume **216 415,20 eur** boli čerpané v rámci Zmluvy o spolupráci pri zriadení a prevádzke centra opätovného použitia KOLO.

Na účel odpadového hospodárstva budú v ďalšom období čerpané finančné prostriedky zo zostatku týchto účelovo určených zdrojov z príspevku z Environmentálneho fondu.

### Prvok: 3.1.7 Veterinárna oblasť

Zodpovednosť: ved. odd. životného prostredia

#### Zámer:

Zabezpečenie služby nepretržitého výkonu vybraných činností veterinárnej asanácie, dezinfekcie a regulácie živočíšnych druhov na území mesta.

v eur

| Ukazovateľ            | Schválený rozpočet na rok 2024 | Upravený rozpočet na rok 2024 | Skutočnosť za rok 2024 | % plnenia     |
|-----------------------|--------------------------------|-------------------------------|------------------------|---------------|
| Bežné výdavky         | 412 660                        | 386 296                       | 159 851,00             | 41,38%        |
| Kapitálové výdavky    | 0                              | 30 000                        | 26 622,00              | 88,74%        |
| <b>Výdavky celkom</b> | <b>412 660</b>                 | <b>416 296</b>                | <b>186 473,00</b>      | <b>44,79%</b> |

| Cieľ  | Ukazovateľ  | Cieľová hodnota | Vyhodnotenie cieľovej hodnoty k 31.12.2024 |
|---|---|-----------------|--|
| Služby veterinárnej asanácie na území mesta | Zabezpečenie výkonu nepretržitej asanačnej služby | 105 000 eur     | 84 503 eur                                 |

**Bežné výdavky** na veterinárnu oblasť boli v sledovanom období rozpočtované v sume **386 296,00 eur**. Služby nepretržitého výkonu vybraných činností veterinárnej asanácie na území mesta sú zabezpečované na základe zmluvy s dodávateľom Sloboda zvierat, o. z. – MAGTS2100184. Ide o službu odchytu túlavých zvierat a zber uhynutých zvierat, kastráciu a sterilizáciu ferálnych mačiek na území hlavného mesta SR Bratislavy. K 31.12.2024 bolo na veterinárne asanačné služby vyčerpaných **84 503,00 eur**. Mesto sa na asanácii podieľa 50% a 50% prispievajú mestské časti. Príjmy prijaté od mestských častí Bratislavy na veterinárne asanačné služby boli v sume 36 089,00 eur a výdavky k nim boli tiež v sume 36 089,00 eur. Celkové výdavky za veterinárne asanačné služby za mesto boli v roku 2024 vo výške 48 414,00 eur. Rozdiel vo výške 12 325,00 eur bol pokrytý z prostriedkov mesta.

K 31.12.2024 bolo na dezinfekčné služby proti komárom vyčerpaných **68 270,44 eur** z celkovo rozpočtovaných **167 556,00 eur**. Jednalo sa najmä o výdavky na dezinfekčné pozemné a letecké zásahy zmluvných dodávateľov a prípravné služby.

Suma **12 136,00 eur** bola rozpočtovaná na materiálovo technické zabezpečenie a vybavenie v súvislosti s dezinfekciou proti komárom na území Bratislavy a čerpanie prostriedkov **nebolo** k 31.12.2024 realizované. Suma **1 250,00 eur** predstavovala rozpočtované výdavky za nájomné skladových priestorov na rok 2024, pričom čerpanie výdavkov v sledovanom období predstavuje sumu **1 224,00 eur**.

Bežné výdavky určené na projekt Bloomberg boli rozpočtované v sume **16 500,00 eur** na zabezpečenie digitalizácie merania ukazovateľov obehového hospodárstva prostredníctvom služby digitálnej aplikácie. Bratislava prijala stratégiu odpadového hospodárstva v roku 2021, ktorá je zameraná na znižovanie množstva komunálneho odpadu, jeho recykláciu a zhodnocovanie. Ďalšie zameranie je na systémovú zmenu smerom k obehovému hospodárstvu. Meranie obehovosti, nastavenie ukazovateľov /údajov na riadenie a monitorovanie pokroku/. Predmetné výdavky boli v r. 2024 na základe rozhodnutia MsZ v 10/2024 viazané, pričom celková suma viazanosti bola v sume 84 500,00 eur z rozpočtu oddelenia životného prostredia.

Na základe žiadosti Slovenského rybárskeho zväzu, Mestská organizácia Bratislava II., o spoluprácu a o spolufinancovanie biologického odbahnenia rybárskeho revíru 1-1030-1-1 **Štrkovisko Rohlík**, v prepojení s projektom revitalizácie jazera Rohlík a jeho okolia riešeného hlavným mestom, bola hlavným mestom v 2. polroku 2024 vyčlenená suma **3 000,00 eur** na spolufinancovanie biologického odbahnenia štrkoviska Rohlík. Finančné prostriedky boli poskytnuté na základe Zmluvy o spolupráci medzi Slovenským rybárskym zväzom, Mestská organizácia Bratislava II. a hlavným mestom, kde bol rybársky zväz zaviazaný k plneniu vymedzených povinností v rámci spolupráce do 31.12.2026. K 31.12.2024 bolo realizované 100 % čerpanie prostriedkov.

Menej významnou rozpočtovanou sumou bežných výdavkov na oddelení životného prostredia je suma 6 691,00 eur, z ktorej čerpanie bolo v sume 2 853,56 eur a to v súvislosti s fotopascami CO<sub>2</sub> / 2 853,56 eur/.

**Kapitálové výdavky** boli v roku 2024 rozpočtované v sume **30 000,00 eur**, a to na rozvoj biodiverzity – na nákup fotopascí CO<sub>2</sub>, pričom čerpanie bolo realizované v sume **26 622,00 eur**.

## Podprogram: 3.2 Verejné osvetlenie

### Zámer:

Osvetlené a bezpečné hlavné mesto

v eur

| Ukazovateľ            | Schválený rozpočet na rok 2024 | Upravený rozpočet na rok 2024 | Skutočnosť za rok 2024 | % plnenia     |
|-----------------------|--------------------------------|-------------------------------|------------------------|---------------|
| Bežné výdavky         | 10 332 181                     | 10 679 544                    | 10 571 119,23          | 98,98%        |
| Kapitálové výdavky    | 300 000                        | 99 314                        | 99 313,32              | 100,00%       |
| <b>Výdavky celkom</b> | <b>10 632 181</b>              | <b>10 778 858</b>             | <b>10 670 432,55</b>   | <b>98,99%</b> |

### Prvok: 3.2.1 Kvalitné verejné osvetlenie

Zodpovednosť: ved. odd. sieťovej infraštruktúry

### Zámer:

Osvetlené a bezpečné hlavné mesto

v eur

| Ukazovateľ            | Schválený rozpočet na rok 2024 | Upravený rozpočet na rok 2024 | Skutočnosť za rok 2024 | % plnenia     |
|-----------------------|--------------------------------|-------------------------------|------------------------|---------------|
| Bežné výdavky         | 10 332 181                     | 10 679 544                    | 10 571 119,23          | 98,98%        |
| Kapitálové výdavky    | 300 000                        | 99 314                        | 99 313,32              | 100,00%       |
| <b>Výdavky celkom</b> | <b>10 632 181</b>              | <b>10 778 858</b>             | <b>10 670 432,55</b>   | <b>98,99%</b> |



| Cieľ  | Ukazovateľ  | Cieľová hodnota   | Vyhodnotenie cieľovej hodnoty k 31.12.2024                      |
|---|---|---|---|
| Pravidelná údržba verejného osvetlenia            | počet svetelných bodov<br>zabezpečenie prevádzkyschopnosti osvetľovacej sústavy                                   | 49 000 ks<br>95%  | 48 900ks<br>95,5%   |
| Rekonštrukcia a modernizácia verejného osvetlenia | množstvo nových svietidiel s využitím LED technológie<br>počet vymenených starých skorodovaných stožiarov za nové | 15 000 MWh/r<br>500 ks<br>káblových polí<br>1000 ks stožiarov | 15 776,04 MWh/r<br>488 ks<br>káblových polí<br>797 ks stožiarov |

Bežné výdavky boli k 31.12.2024 boli čerpané v sume 10 571 119,23 eur, v tom:

|  | Upravený rozpočet 2024 k 31.12.2024 | Skutočnosť za rok 2024 |
|--|-------------------------------------|------------------------|
| Pravidelné mesačné platby – prevádzka          | 6 016 201,00 eur                    | 6 016 201,00 eur       |
| Pravidelné mesačné platby – elektrická energia | 4 663 343,00 eur                    | 4 554 918,23 eur       |

V rámci zabezpečovania verejného osvetlenia boli rozpočtované finančné zdroje využívané na pravidelné platby za elektrickú energiu pre verejné osvetlenie. V porovnaní s rokom 2023 boli čerpané výdavky za spotrebovanú elektrickú energiu nižšie o 4 197 135,40 eur. Táto úspora vznikla nižšími jednotkovými cenami silovej elektriny v porovnaní s rokom 2023 a tiež pokračujúcimi energetickými opatreniami - modernizáciou verejného osvetlenia s využitím energeticky efektívnejšej LED technológie s cieľom zníženia energetickej náročnosti osvetľovacej sústavy a zlepšenia jej prevádzkovej udržateľnosti. V rámci zabezpečovania prevádzky verejného osvetlenia je prevádzkovaný informačný systém na nahlasovanie porúch verejného osvetlenia pre občanov vrátane 24/7 call centra pre nahlasovanie podnetov. Prevádzka a údržba verejného osvetlenia prebieha kontinuálne s cieľom minimalizovať lehoty na odstránenie jednotlivých podnetov.

#### Vyhodnotenie plnenia úrovne poskytovania služieb (SLA) za obdobie 1.1.2024 – 31.12.2024

| sledované obdobie                | 01/2024   | 02/2024   | 03/2024   | 04/2024   | 05/2024   | 06/2024   | 07/2024   | 08/2024   | 09/2024   | 10/2024   | 11/2024   | 12/2024   | rok 2024   |
|----------------------------------|-----------|-----------|-----------|-----------|-----------|-----------|-----------|-----------|-----------|-----------|-----------|-----------|------------|
| Počet svetelných bodov           | 48 900    | 48 900    | 48 900    | 48 900    | 48 900    | 48 900    | 48 900    | 48 900    | 48 900    | 48 900    | 48 900    | 48 900    | 48 900     |
| Počet dní v sledovanom období    | 31        | 29        | 31        | 30        | 31        | 30        | 31        | 31        | 30        | 31        | 30        | 31        | 366        |
| Požadovaná dostupnosť (SR v deň) | 1 440 105 | 1 347 195 | 1 440 105 | 1 393 650 | 1 440 105 | 1 393 650 | 1 440 105 | 1 440 105 | 1 393 650 | 1 440 105 | 1 393 650 | 1 440 105 | 17 002 530 |
| Skutočná dostupnosť (SR v deň)   | 1 456 689 | 1 333 278 | 1 432 690 | 1 397 078 | 1 451 933 | 1 412 027 | 1 455 813 | 1 446 490 | 1 402 594 | 1 451 515 | 1 396 940 | 1 457 115 | 17 094 162 |
| Požadovaná dostupnosť (%)        | 95,00%    | 95,00%    | 95,00%    | 95,00%    | 95,00%    | 95,00%    | 95,00%    | 95,00%    | 95,00%    | 95,00%    | 95,00%    | 95,00%    | 95,00%     |
| Skutočná dostupnosť (%)          | 96,09%    | 94,02%    | 94,51%    | 95,23%    | 95,78%    | 96,25%    | 96,04%    | 95,42%    | 95,61%    | 95,75%    | 95,22%    | 96,12%    | 95,50%     |

Kapitálové výdavky boli čerpané k 31.12.2024 v sume 99 313,32 eur na rekonštrukciu verejného osvetlenia na Námestí Slobody.

Oddelenie sieťovej infraštruktúry v roku 2024 aktívne vykonávalo gestorskú činnosť pre mestský podnik Technické siete Bratislava, a.s. (TSB). Hlavné aktivity na programe 3.2.1 boli zamerané na prípravu spoločného plánu obnovy verejného osvetlenia v súlade s koncepciou udržateľného rozvoja infraštruktúry mesta.

## Podprogram: 3.3 Verejný poriadok a bezpečnosť

### Zámer:

Bezpečnejšie ulice pre obyvateľov a návštevníkov hlavného mesta

v eur

| Ukazovateľ            | Schválený rozpočet na rok 2024 | Upravený rozpočet na rok 2024 | Skutočnosť za rok 2024 | % plnenia     |
|-----------------------|--------------------------------|-------------------------------|------------------------|---------------|
| Bežné výdavky         | 15 155 854                     | 16 216 522                    | 15 723 642,00          | 96,96%        |
| Kapitálové výdavky    | 100 000                        | 159 860                       | 157 928,17             | 98,79%        |
| <b>Výdavky celkom</b> | <b>15 255 854</b>              | <b>16 376 382</b>             | <b>15 881 570,17</b>   | <b>96,98%</b> |

### Prvok: 3.3.1 Kvalitná činnosť mestskej polície

Zodpovednosť: náčelník Mestskej polície

Zámer:

Chránený život, majetok a verejný poriadok hlavného mesta

v eur

| Ukazovateľ            | Schválený rozpočet na rok 2024 | Upravený rozpočet na rok 2024 | Skutočnosť za rok 2024 | % plnenia     |
|-----------------------|--------------------------------|-------------------------------|------------------------|---------------|
| Bežné výdavky         | 15 058 482                     | 16 116 800                    | 15 708 039,14          | 97,46%        |
| Kapitálové výdavky    | 100 000                        | 159 860                       | 157 928,17             | 98,79%        |
| <b>Výdavky celkom</b> | <b>15 158 482</b>              | <b>16 276 660</b>             | <b>15 865 967,31</b>   | <b>97,48%</b> |

| Cieľ  | Ukazovateľ                    | Cieľová hodnota | Vyhodnotenie cieľovej hodnoty k 31.12.2024 |
|---|-------------------------------|-----------------|--|
| Zvýšenie počtu policajtov MsP predurčených na výkon hliadkovej      | počet nových príslušníkov MsP | 0               | 0  |
| Realizácia vzdelávania príslušníkov MsP vrátane streleckej prípravy | Počet vzdelávacích akcií      | min. 20         | 68   |
| Strelecká príprava  | Počet hodín                   | 169             | 94   |
| Overovanie telesnej zdatnosti                                       | Počet dní                     | 44              | 51   |
| Výcvik taktická príprava  | Počet dní                     | 10              | 11   |

V roku 2024 bol nízky počet uchádzačov prijatých do kurzu. S tým súvisí aj nižší počet hodín na streleckej príprave.

**Bežné výdavky** na činnosť Mestskej polície v roku 2024 boli čerpané v sume **15 708 039,14 eur** a to v členení:

- Mzdy, platy, služobné príjmy a ostatné osobné vyrovnania 9 418 532,31 eur
- Poistné a príspevky do poisťovní 3 674 980,43 eur
- Tovary a služby 1 800 271,49 eur
- Bežné transfery (odchodné, nemocenské dávky, príspevok na bývanie) 814 254,91 eur

**Kapitálové výdavky** na činnosť Mestskej polície v roku 2024 boli čerpané v celkovej sume **157 928,17 eur** nasledovne:

| Ukazovateľ  | Upravený rozpočet na rok 2024 v eur | Čerpanie k 31.12.2024 v eur |
|---|-------------------------------------|-----------------------------|
| Nákup automobilov   | 109 000,00                          | 108 720,90                  |
| Nákup AED diód  | 12 000,00                           | 11 484,00                   |
| Rekonštrukcia budov na Saratovskej a Gunduličovej ul.             | 34 360,00                           | 33 223,27                   |
| Projektová dokumentácia k rekonštrukcií budovy na Saratovskej ul. | 2 640,00                            | 2 640,00                    |
| Nákup počítača pre odd. komunikácie                               | 1 860,00                            | 1 860,00                    |

### Prvok: 3.3.2 Prevencia kriminality

Zodpovednosť: náčelník Mestskej polície

Zámer:

Prevenciou kriminality najmä prednáškami chrániť život a bezpečnosť občanov hlavného mesta, rozvojom kamerového systému zvýšiť bezpečnosť občanov hlavného mesta

v eur

| Ukazovateľ            | Schválený rozpočet na rok 2024 | Upravený rozpočet na rok 2024 | Skutočnosť za rok 2024 | % plnenia    |
|-----------------------|--------------------------------|-------------------------------|------------------------|--------------|
| Bežné výdavky         | 87 000                         | 87 000                        | 3 600,00               | 4,14%        |
| Kapitálové výdavky    | 0                              | 0                             | 0,00                   | -            |
| <b>Výdavky celkom</b> | <b>87 000</b>                  | <b>87 000</b>                 | <b>3 600,00</b>        | <b>4,14%</b> |

| Cieľ  | Ukazovateľ                              | Cieľová Hodnota                             | Vyhodnotenie cieľov k 31.12.2024 |
|---|---|---|----------------------------------|
| Realizácia preventívnych programov orientovaných na deti a mládež na území hlavného mesta | Počet realizovaných preventívnych akcií | min. 50 preventívna akcia v jednotlivých MČ | 107                              |
| Realizácia preventívnych programov zameraných na seniorov                                 | Počet realizovaných preventívnych akcií | min. 8                                      | 49                               |

Preventívne aktivity sa zameriavajú na žiakov základných a stredných škôl, no navštevujeme aj predškolské zariadenia a domovy seniorov. Počas roka bolo vykonaných celkom 107 prednášok v školských zariadeniach a to nielen pre deti ale aj pre pedagogický zbor a zamestnancov škôl. Prednášky boli vykonané aj v denných seniorských centrách. Spolupracovali sme s viacerými školskými zariadeniami, detskými klubmi a organizáciami pri ukázkach činnosti psodovodov, práce mestskej polície (Deň otvorených dverí Dopravného podniku Bratislava, Prezentácia práce Mestskej polície Bratislava počas Kultúrneho leta a ďalšie).

Preventisti v rámci prípravy materiálov a vzdelávania aj v tomto období spolupracovali s expertnou skupinou Ministerstva školstva, vedy, výskumu a športu ohľadom problematiky šikany na školách, spolupracovali aj s Ústredím práce, sociálnych vecí a rodiny. Zároveň v spolupráci s ústredím zrealizovali niekoľko multidisciplinárnych pracovných stretnutí k národnému projektu ochrany detí pred násilím. Za účelom vzdelávania, preventisti nadviazali spoluprácu s Centrom pre liečbu drogových závislostí, kde sa zúčastňujú odborných seminárov pod vedením MUDr. Ľubomíra Okruhlicu, CSc.

**Bežné výdavky** boli v roku 2024 rozpočtované prostriedky celkovej sume **87 000,00 eur** a k **31.12.2024** čerpané v sume **3 600,00 eur** najmä na:

- Monitor vhodný pre video systém a trvalý chod 24/7 v sume 1 920,00 eur
- Služby Monitora – monitoring sociálnych sietí v sume 1 152,00 eur

### Prvok: 3.3.3 Civilná ochrana

Zodpovednosť: ved. odd. ekonomickej a technickej správy nehnuteľností

Zámer:

Údržba a prevádzka CO-krytu v pohotovostnom stave (dvojúčelové využitie krytu)

v eur

| Ukazovateľ            | Schválený rozpočet na rok 2024 | Upravený rozpočet na rok 2024 | Skutočnosť za rok 2024 | % plnenia     |
|-----------------------|--------------------------------|-------------------------------|------------------------|---------------|
| Bežné výdavky         | 10 372                         | 12 722                        | 12 002,86              | 94,35%        |
| Kapitálové výdavky    | 0                              | 0                             | 0,00                   | -             |
| <b>Výdavky celkom</b> | <b>10 372</b>                  | <b>12 722</b>                 | <b>12 002,86</b>       | <b>94,35%</b> |

| Cieľ   | Ukazovateľ  | Cieľová hodnota   | Vyhodnotenie cieľovej hodnoty k 31.12.2024              |
|--|---|---|---|
| Zabezpečiť pripravenosť CO krytu v prípade mimoriadnej udalosti – v pohotovostnej prevádzke v zmysle správy objektov | CO kryt na Bajzovej č.8/A - dvojúčelové využitie krytu – údržba a oprava garáží a udržiavanie VZT a celej technológie CO krytu v pohotovostnej prevádzke (štartovanie záložného zdroja, odborné skúšky a revízie EPS, elektroinštalácie, koncentrácia plynov v garáži, revízie technického zariadenia CO krytu, atď.) | 96 garážových státí v podzemnej garáži<br><br>1 x ročne | 96 garážových státí v podzemnej garáži<br><br>1 x ročne |

Bežné výdavky boli rozpočtované v sume 10 372,00 eur a v priebehu roka upravené na sumu 12 722,00 eur. K 31. 12. 2024 boli čerpané v sume 12 002,86 eur, čo predstavovalo 94,34 %-né plnenie. Údržbu a prevádzku CO-krytu na Bajzovej č. 8/A pre HM SR Bratislava zabezpečuje zmluvný partner spoločnosť Elprex, spol. s r.o. Finančné prostriedky boli použité na bežnú prevádzku dvojúčelového využitia CO krytu.

### Podprogram: 3.4 Humanitárna pomoc

v eur

| Ukazovateľ            | Schválený rozpočet na rok 2024 | Upravený rozpočet na rok 2024 | Skutočnosť za rok 2024 | % plnenia     |
|-----------------------|--------------------------------|-------------------------------|------------------------|---------------|
| Bežné výdavky         | 544 600                        | 1 166 217                     | 908 107,73             | 77,87%        |
| Kapitálové výdavky    | 0                              | 0                             | 0,00                   | -             |
| <b>Výdavky celkom</b> | <b>544 600</b>                 | <b>1 166 217</b>              | <b>908 107,73</b>      | <b>77,87%</b> |

#### Prvok: 3.4.1 Humanitárna pomoc Ukrajina

V roku 2024 sa v predmetnom prvku finančné prostriedky nerozpočtovali.

#### Prvok: 3.4.2 Útvar Centrum Bottova

Zodpovednosť: riaditeľ magistrátu

##### Zámer:

Poskytovať kvalitné služby vrátane informovania pre obyvateľov a obyvateľky s cudzineckým pôvodom

v eur

| Ukazovateľ            | Schválený rozpočet na rok 2024 | Upravený rozpočet na rok 2024 | Skutočnosť za rok 2024 | % plnenia     |
|-----------------------|--------------------------------|-------------------------------|------------------------|---------------|
| Bežné výdavky         | 544 600                        | 1 166 217                     | 908 107,73             | 77,87%        |
| Kapitálové výdavky    | 0                              | 0                             | 0,00                   | -             |
| <b>Výdavky celkom</b> | <b>544 600</b>                 | <b>1 166 217</b>              | <b>908 107,73</b>      | <b>77,87%</b> |

| Cieľ  | Ukazovateľ                    | Cieľová Hodnota | Vyhodnotenie cieľovej hodnoty k 31.12.2024 |
|---|-------------------------------|-----------------|--|
| Zabezpečiť prevádzku infocentra/centra na podporu integrácie cudzincov a cudziniiek | Počet prevádzkovaných centier | 1               | 1  |

**Bežné výdavky** na podporu pre ľudí s cudzineckým pôvodom a ľudí utekajúcich pred vojnou na Ukrajine OPLČP na zabezpečenie služieb (sociálne, psychologické, právne, pracovné poradenstvo) pre cudzincov a cudzinky na území hlavného mesta, na zabezpečenie prevádzky asistenčného centra pomoci, zabezpečenie služieb ako psychosociálna podpora, zdravotná pomoc, komunitné aktivity, nákup materiálu na pokrytie potrieb klientely (osoby s cudzineckým pôvodom nachádzajúce sa na území mesta) a chod centra boli v sledovanom období čerpané finančné prostriedky v sume **908 107,73 eur**.

Bežné výdavky boli čerpané na položkách:

|   |                |
|---|----------------|
| - materiál  | 7 661,65 eur   |
| - materiál – zdroj UNICEF                           | 8 462,21 eur   |
| - nájomné   | 48,00 eur      |
| - nájomné – zdroj UNICEF                            | 1 080,00 eur   |
| - služby  | 743 529,99 eur |
| - služby – zdroj UNICEF                             | 74 363,11 eur  |
| - služby – zdroj Nadácia Volkswagen – Welcome class | 3 512,23 eur   |
| - stravovanie                                       | 13 610,70 eur  |
| - reprezentačné výdavky                             | 2 664,00 eur   |
| - reprezentačné výdavky – zdroj UNICEF              | 3 175,84 eur   |
| - dotácie na vzdelávanie – zdroj UNICEF             | 50 000,00 eur  |

Komunitné aktivity a podpora pre cudzincov je čiastočne hradená projektom UNICEF (slúži na pomoc začleňovania sa cudzincov do spoločnosti na území SR ).

## Program: 4 KULTÚRA, ŠPORT, PODPORA SLUŽIEB A CESTOVNÉHO RUCHU

### Zámer:

Rozsiahly výber kultúrnych aktivít pre občanov a návštevníkov hlavného mesta a podpora služieb cestovného ruchu

v eur

| Ukazovateľ            | Schválený<br>rozpočet<br>na rok 2024 | Upravený<br>rozpočet<br>na rok 2024 | Skutočnosť<br>za rok<br>2024 | %<br>plnenia  |
|-----------------------|--------------------------------------|-------------------------------------|------------------------------|---------------|
| Bežné výdavky         | 31 532 915                           | 36 121 337                          | 35 435 508,08                | 98,10%        |
| Kapitálové výdavky    | 4 340 730                            | 5 222 315                           | 5 205 165,33                 | 99,67%        |
| <b>Výdavky celkom</b> | <b>35 873 645</b>                    | <b>41 343 652</b>                   | <b>40 640 673,41</b>         | <b>98,30%</b> |

Program č. 4 Kultúra, šport, podpora služieb a cestovného ruchu zahŕňa úlohy a činnosti súvisiace s podporou služieb cestovného ruchu, so zabezpečením kultúrnych podujatí a kultúrnych aktivít v hlavnom meste a s činnosťou príspevkových organizácií, ktorých zriaďovateľom je hlavné mesto.

### Podprogram: 4.1 Cestovný ruch

#### Zámer:

Destinačný manažment a marketing Bratislavy zameraný na rozvoj cestovného ruchu v hlavnom meste, budovanie partnerstiev, sieťovanie, vzdelávanie, zvyšovanie povedomia u potenciálnych návštevníkov, rast návštevnosti a ekonomický prínos pre destináciu. Rast kvality života miestnych obyvateľov a návštevníkov mesta.

v eur

| Ukazovateľ            | Schválený<br>rozpočet<br>na rok 2024 | Upravený<br>rozpočet<br>na rok 2024 | Skutočnosť<br>za rok<br>2024 | %<br>plnenia   |
|-----------------------|--------------------------------------|-------------------------------------|------------------------------|----------------|
| Bežné výdavky         | 600 000                              | 600 000                             | 600 000,00                   | 100,00%        |
| Kapitálové výdavky    | 0                                    | 0                                   | 0,00                         | -              |
| <b>Výdavky celkom</b> | <b>600 000</b>                       | <b>600 000</b>                      | <b>600 000,00</b>            | <b>100,00%</b> |

### Prvok: 4.1.1 Podpora cestovného ruchu

Zodpovednosť: Kancelária riaditeľa magistrátu

Zámer:

Marketingové a koordinačné aktivity na úseku cestovného ruchu

v eur

| Ukazovateľ            | Schválený<br>rozpočet<br>na rok 2024 | Upravený<br>rozpočet<br>na rok 2024 | Skutočnosť<br>za rok<br>2024 | %<br>plnenia   |
|-----------------------|--------------------------------------|-------------------------------------|------------------------------|----------------|
| Bežné výdavky         | 600 000                              | 600 000                             | 600 000,00                   | 100,00%        |
| Kapitálové výdavky    | 0                                    | 0                                   | 0,00                         | -              |
| <b>Výdavky celkom</b> | <b>600 000</b>                       | <b>600 000</b>                      | <b>600 000,00</b>            | <b>100,00%</b> |

| Cieľ  | Ukazovateľ  | Cieľová<br>hodnota | Vyhodnotenie<br>cieľovej<br>hodnoty k<br>31.12.2024 |
|---|---|--------------------|---|
| Vytváranie podmienok na rozvoj cestovného ruchu | členský príspevok do Bratislavskej organizácie cestovného ruchu - efektívny marketing a sieťovanie subjektov Cestovného ruchu v destinácii Bratislava | 600 000,00 eur     | 600 000 eur   |

Organizácia destinačného manažmentu a marketingu hlavného mesta SR Bratislavy - Bratislavská organizácia cestovného ruchu (BTB) vytvára podmienky na rozvoj cestovného ruchu s cieľom vybudovať z Bratislavy významnú a medzinárodne renomovanú destináciu. BTB rozvíja a propaguje všetky formy cestovného ruchu, podporuje ich prezentáciu, vytvára platformu spolupráce súkromného a verejného sektora v oblasti cestovného ruchu, riadi, iniciuje a koordinuje rozvoj cestovného ruchu v Bratislave. Plní aj úlohu Bratislava Convention Bureau (BCB), prostredníctvom oddelenia MICE BTB a zabezpečuje informačný servis pre návštevníkov mesta prostredníctvom turistických informačných centier (TIC).

V roku 2024 bol organizácii zaslaný **bežný transfer** na členský príspevok v sume **600 000,00 eur**.

Kľúčové činnosti BTB v roku 2024 boli orientované na nasledovné hlavné oblasti:

- Marketing a propagácia: marketingové kampane, PR komunikácia, online marketing, video tvorba a press tripy,
- Imidž a brand destinácie: sociálne médiá, kampane, veľtrhy, výstavy, prezentácie,
- User Generated Content: blogeri, vloggeri, sociálne siete – šírenie kreatívneho obsahu tvoreného návštevníkmi,
- Sezónnosť v marketingovej komunikácii aktívna podpora produktov v týchto obdobiach,
- Aktivity turistických informačných centier v destinácii: prevádzka TIC, vzdelávanie verejnosti a sprievodcov CR,
- Kultúra a verejný priestor: podpora udržateľných produktov v destinácii, organizácia podujatí ,
- Implementácia strategických a koncepčných materiálov,
- Dátová analytika a technológie,

- MICE a kongresový cestovný ruch: využitie potenciálu Bratislavy v oblasti „meetings industry“, CRM systém, MICE Days, prezentácia kongresovej Bratislavy, práca s partnermi v destinácii, tvorba a šírenie tematického obsahu, B2B prezentácia na sociálnych sieťach,
- Partnerstvá, spolupráca a vzdelávacie aktivity: networkingové stretnutia, pracovné skupiny, projekty, cezhraničná spolupráca, BC karta a iné.

Aktivity marketingu a propagácie boli zamerané na vytváranie nového kreatívneho obsahu na sociálnych sieťach, natočili sa reels videá a story videá na rôzne témy. V spolupráci s marketingovou agentúrou sme dodávali video obsah pod názvom „Bratislava makes sense“.

Komunikácia bola zameraná na komunikáciu a propagáciu destinácie, brandu a jej produktov. BTB komunikovala kampane Bratislava makes sense, Christmas time a Bratislava, mesto na každé ročné obdobie. Kampane boli cieleňé na domáci trh i zahraničie.

BTB sa zúčastnila 19 prezentácií na zahraničných veľtrhoch, výstavách a B2B fórach, vytvorila množstvo výstupov vo forme PR článkov, inzercií a tlačových správ v domácich a zahraničných médiách.

BTB bola hlavným organizátorom Bratislavských korunovačných dní, zároveň BTB spolupracovala s organizátormi vybraných top podujatí mesta napr.: Bratislavské mestské dni, Rímske hry, Festival mladého vína, One Day Jazz Festival, Viva Musica! Festival, Letná scéna Divadla Nová scéna, UPRISING FESTIVAL, Symfónia umenia, Spomienka na Deža, Bratislavské jazzové dni, Biela noc Bratislava, Bratislava v pohybe, Bratislava Mozart festival, Bratislavské Vianoce a iné.

BTB zabezpečila a zorganizovala 19 tematických infociest, press a fam tripov, z ktorých možno spomenúť infocesty pre maďarské a rakúske cestovné kancelárie, PRESS TRIP v rámci Fijet academy.

Za oblasť MICE možno spomenúť úspešne zorganizované medzinárodné podujatie Break The Ice Forum Bratislava a FAM TRIP pre 45 zástupcov, PRESS TRIP pre 6 novinárov z MICE médií, spoluorganizáciu eventu pod značkou RDV Cruise Riverside Mozart Luxury Cruise a FAM TRIP pre arabských tour operátorov.

V oblasti turistickej infraštruktúry cestovného ruchu BTB v spolupráci s hl. mestom Bratislava poskytuje bezplatné pripojenia na internet v centre Bratislavy a na hrade Devín. Pripojenie je možné vďaka 36 wifi uzlom lokalizovaným v jednotlivých častiach centra mesta a na hrade Devín.

Pre oblasť strategických dokumentov BTB zrealizovala dva nové strategické dokumenty: Konceptiu udržateľného cestovného ruchu v destinácii Bratislava zameranú na udržateľný CR hl. mesta a jeho vízie a strategické ciele do roku 2030 ako aj dokument Dátová analýza pre účely BTB zameraný na dátovú analytiku a stratégiu zberu dát v destinácii Bratislava.

TIC BTB v roku 2024 zorganizoval 1 121 prehliadok mesta, z toho 656 garantovaných prehliadok pre držiteľov Bratislava CARD a ostatných individuálnych záujemcov. Odsprevádzaných bolo celkovo 13 564 osôb. Populárny produkt BTB Bratislava CARD zaznamenal 18. jubilejnú sezónu, do ktorého bolo zapojených 67 partnerov v destinácii.

## Podprogram: 4.2 Kultúra

### Zámer:

Ponuka kultúrnych podujatí pre aktívny relax rôznych vekových i záujmových skupín pripravovaných na báze vzájomnej spolupráce subjektov pôsobiach v oblasti kultúry, vytváranie možností kvalitného kultúrneho vyžitia pre občanov a návštevníkov hlavného mesta

v eur

| Ukazovateľ            | Schválený rozpočet na rok 2024 | Upravený rozpočet na rok 2024 | Skutočnosť za rok 2024 | % plnenia     |
|-----------------------|--------------------------------|-------------------------------|------------------------|---------------|
| Bežné výdavky         | 9 114 009                      | 9 762 554                     | 9 762 533,00           | 100,00%       |
| Kapitálové výdavky    | 1 170 930                      | 609 536                       | 592 481,91             | 97,20%        |
| <b>Výdavky celkom</b> | <b>10 284 939</b>              | <b>10 372 090</b>             | <b>10 355 014,91</b>   | <b>99,84%</b> |

Podprogram 4.2 zahŕňa výdavky pre Bratislavské kultúrne a informačné stredisko (BKIS), Mestskú knižnicu v Bratislave, Galériu mesta Bratislavy a Múzeum mesta Bratislavy, v ktorých sú zohľadnené nepostačujúce



vlastné zdroje uvedených príspevkových organizácií na krytie výdavkov na prevádzku, opravy a údržbu hmotného majetku, pričom organizácie získané vlastné zdroje používajú prednostne, ako aj program rozvoja kultúrnych príspevkových organizácií v gescii oddelenia kultúry.

#### Prvok: 4.2.1 Bratislavské kultúrne a informačné stredisko

Zodpovednosť: riaditeľka Bratislavského kultúrneho a informačného strediska

##### Zámer:

Tvorba vlastných kultúrnych programov a pokračovanie v podpore mestských, charitatívnych, vzdelanostných a iných akcií, rozširovanie dostupnosti kultúry a vzdelávania obyvateľom a návštevníkom hlavného mesta v rozmanitých žánroch kultúry

v eur

| Ukazovateľ            | Schválený<br>rozpočet<br>na rok 2024 | Upravený<br>rozpočet<br>na rok 2024 | Skutočnosť<br>za rok<br>2024 | %<br>plnenia  |
|-----------------------|--------------------------------------|-------------------------------------|------------------------------|---------------|
| Bežné výdavky         | 3 068 087                            | 2 772 427                           | 2 772 427,00                 | 100,00%       |
| Kapitálové výdavky    | 420 000                              | 215 310                             | 207 597,08                   | 96,42%        |
| <b>Výdavky celkom</b> | <b>3 488 087</b>                     | <b>2 987 737</b>                    | <b>2 980 024,08</b>          | <b>99,74%</b> |

| Cieľ                                    | Ukazovateľ  | Cieľová<br>hodnota | Vyhodnotenie<br>cieľovej hodnoty<br>k 31.12.2024 |
|---|---|--------------------|--|
| Open Call –<br>spolupráce               | počet uspokojených žiadateľov OC1   | 90                 | 125  |
|   | pomer uspokojených žiadateľov OC1 k<br>celkovému počtu žiadateľov                           | 60 %               | 74 %   |
|   | počet využitých ponúk umeleckého programu<br>predložených prostredníctvom OC2               | 20                 | 43   |
|   | počet podporených hlavných podujatí OC3<br>mestských častí                                  | 17                 | 15   |
| Projekty BKIS                           | počet celomestských festivalov organizovaných<br>BKIS                                       | 3                  | 7  |
|   | počet podujatí organizovaných BKIS  | 100                | 124  |
|   | počet podujatí a kultúrnych programov<br>orientovaných na cudzincov organizovaných<br>BKIS  | 2                  | 0  |
|   | počet návštevníkov na podujatiach<br>organizovaných BKIS (odhad, informačný údaj)           | 40 000             | 93 440   |
|   | priemerný počet návštevníkov na 1 podujatie<br>organizovaných BKIS (odhad, informačný údaj) | 400                | 766  |
|   | počet organizovaných vychádzok Rande<br>s mestom  | 140                | 161  |
|   | počet zverejnených podcastov Rande s mestom   | 12                 | 12   |
|   | počet lokálnych partnerov sezónnych výpožičiek<br>setov Sadni si!                           | 35                 | 40   |
| Rozšírenie<br>priestorových<br>kapacít  | počet novo využitých priestorov samosprávy na<br>kultúrne aktivity                          | 2                  | 2  |
| Transparentná<br>činnosť<br>organizácie | počet stretnutí Rady BKIS   | 4                  | 3  |
|   | počet zorganizovaných participácií k témam<br>riešenými BKIS                                | 3                  | 0  |
| Kurz sprievodcov<br>cestovného ruchu    | počet účastníkov kurzu  | 30                 | 50   |

**Bežný transfer** bol k 31.12.2024 zaslaný organizácii v sume **2 772 427,00 eur**. Skutočné čerpanie bežného transferu k 31.12.2024 bolo v sume 2 772 420,64 eur. Finančné prostriedky boli organizáciou použité na prevádzku a údržbu priestorov v užívaní BKIS a na podujatia organizované alebo podporené z bežného transferu (všetky náklady) v rámci hlavnej činnosti:

| Dátum od  | Dátum do  | Názov  |
|-----------|-----------|--|
| 2.1.2024  | 22.1.2024 | Výstava - Rok dobrých správ 3  |
| 6.1.2024  | 6.1.2024  | Rande s mestom: Tri na tri   |
| 7.1.2024  | 7.1.2024  | Rande s mestom pre rodiny s deťmi  |
| 13.1.2024 | 13.1.2024 | Rande s mestom   |
| 14.1.2024 | 14.1.2024 | Rande s mestom pre rodiny s deťmi  |
| 20.1.2024 | 20.1.2024 | Rande s mestom   |
| 21.1.2024 | 21.1.2024 | Rande s mestom pre rodiny s deťmi  |
| 21.1.2024 | 21.1.2024 | Rande s mestom pre Nepočujúcich: Výber z prešporských mýtov a povestí:   |
| 22.1.2024 | 23.1.2024 | Apológ P - skúšky  |
| 24.1.2024 | 24.1.2024 | Podcast Rande s mestom - január  |
| 27.1.2024 | 27.1.2024 | Rande s mestom   |
| 28.1.2024 | 28.1.2024 | Rande s mestom pre rodiny s deťmi  |
| 31.1.2024 | 31.1.2024 | Rande s mestom pre ľudí s pohybovým znevýhodnením: Architekti a architektúra na Námestí Slobody                |
| 3.2.2024  | 3.2.2024  | Rande s mestom: Bratislavské obchodné domy 20. storočia  |
| 4.2.2024  | 4.2.2024  | Rande s mestom pre rodiny s deťmi: Kožušky, krčiažky, čižmičky   |
| 9.2.2024  | 9.2.2024  | Kaleidoskop rytmov   |
| 10.2.2024 | 10.2.2024 | Bratislavské fašiangy  |
| 10.2.2024 | 10.2.2024 | Rande s mestom pre nevidiacich a slabozrakých: Bratislavský ples včera a dnes                                  |
| 10.2.2024 | 10.2.2024 | Rande s mestom pre ľudí s pohybovým znevýhodnením: Plesy a bály v Prešporku                                    |
| 10.2.2024 | 10.2.2024 | Rande s mestom   |
| 11.2.2024 | 11.2.2024 | Rande s mestom pre rodiny s deťmi: Pátračka po filmovej Bratislave (miesta filmovačiek, slávne kiná, herci...) |
| 13.2.2024 | 13.2.2024 | Podcast Rande s mestom - február   |
| 17.2.2024 | 17.2.2024 | The AnyOne: happANYng  |
| 17.2.2024 | 17.2.2024 | Rande s mestom   |
| 18.2.2024 | 18.2.2024 | Rande s mestom pre rodiny s deťmi  |
| 19.2.2024 | 3.3.2024  | Výstava - Normálny život (?) Ukrajina - Slovensko  |
| 20.2.2024 | 27.2.2024 | Výročie úmrtia Jána Kuciaka a Martiny Kušnírovej - LED stena na balkóne Primaciálneho paláca                   |
| 21.2.2024 | 21.2.2024 | Nasvietenie Primaciálneho paláca k výročiu úmrtia Jána Kuciaka a Martiny Kušnírovej                            |
| 22.2.2024 | 25.2.2024 | Konvergenie – Mozart 23  |
| 24.2.2024 | 24.2.2024 | Rande s mestom: Ako Bratislavčania čelili tureckej hrozbe  |
| 24.2.2024 | 24.2.2024 | Rande s mestom pre nevidiacich a slabozrakých: Po stopách travertínu   |
| 25.2.2024 | 25.2.2024 | Rande s mestom pre rodiny s deťmi  |
| 25.2.2024 | 25.2.2024 | Koncert pre Ukrajinu   |
| 26.2.2024 | 26.2.2024 | Konferencia pre mladých digiSAPIENS  |
| 28.2.2024 | 28.2.2024 | Rande s mestom pre ľudí s pohybovým znevýhodnením: Divadelná Bratislava  |
| 29.2.2024 | 29.2.2024 | Koncert a krst kapely SOLE   |
| 2.3.2024  | 3.3.2024  | Saxophobia Bratislava  |
| 2.3.2024  | 2.3.2024  | Rande s mestom: Hlboká cesta a jej okolie  |
| 3.3.2024  | 3.3.2024  | Rande s mestom pre nevidiacich a slabozrakých: Symbol alebo dekorácia?   |
| 9.3.2024  | 9.3.2024  | Rande s mestom: Architektonické duo Weinwurm – Vécsei  |
| 9.3.2024  | 9.3.2024  | Rande s mestom pre Nepočujúcich: Prüger-Wallnerova záhrada a vily v okolí                                      |
| 10.3.2024 | 10.3.2024 | Rande s mestom pre rodiny s deťmi: Pátračka po bratislavských dvoroch  |
| 14.3.2024 | 14.3.2024 | Mladí – srdce komunit (aktívne občianstvo v praxi)   |

| Dátum od  | Dátum do  | Názov   |
|-----------|-----------|---|
| 16.3.2024 | 16.3.2024 | Rande s mestom: Patenty Jozefa II. v Prešporku  |
| 16.3.2024 | 16.3.2024 | Kaleidoskop rytmov  |
| 17.3.2024 | 17.3.2024 | Rande s mestom pre rodiny s deťmi: Ako sa cisárovná Mária Terézia o svoje deti starala                      |
| 17.3.2024 | 17.3.2024 | Cesta za stratenou pesničkou - interaktívne divadelné predstavenie pre deti s muzikoterapeutickými prvkami. |
| 18.3.2024 | 24.3.2024 | Tí za oponou – spoznajme manažéra v kultúre   |
| 20.3.2024 | 20.3.2024 | Apológ P - skúšky   |
| 23.3.2024 | 23.3.2024 | Rande s mestom  |
| 24.3.2024 | 24.3.2024 | Rande s mestom pre rodiny s deťmi: Poštárom v Prešporku   |
| 24.3.2024 | 24.3.2024 | Rande s mestom pre Nepočujúcich: Bratislavské veže  |
| 25.3.2024 | 25.3.2024 | Apológ P - skúšky   |
| 26.3.2024 | 26.3.2024 | Podcast Rande s mestom - marec  |
| 26.3.2024 | 26.3.2024 | Medzinárodné festivaly pre spevácke zbory a orchestre - Bratislava Spring Music Festival 2024               |
| 27.3.2024 | 27.3.2024 | Rande s mestom pre ľudí s pohybovým znevýhodnením: Salón republiky  |
| 27.3.2024 | 27.3.2024 | Apológ P - skúšky   |
| 28.3.2024 | 28.3.2024 | Apológ P - skúšky   |
| 30.3.2024 | 30.3.2024 | Rande s mestom  |
| 31.3.2024 | 31.3.2024 | Rande s mestom pre rodiny s deťmi   |
| 4.4.2024  | 4.4.2024  | Autorské čítanie Medziriadky - Peter Pavlac a Marek Moravčík  |
| 6.4.2024  | 6.4.2024  | Rande s mestom: Sviatočné dni v živote Prešporčanov   |
| 7.4.2024  | 7.4.2024  | Rande s mestom pre rodiny s deťmi: Prešporské zajačiky  |
| 8.4.2024  | 10.4.2024 | Búrame bariéry - empatia v umení  |
| 10.4.2024 | 10.4.2024 | Rande s mestom pre ľudí s pohybovým znevýhodnením: Studne a fontány Bratislavy                              |
| 11.4.2024 | 11.4.2024 | Mladí – srdce komunit (aktívne občianstvo v praxi)  |
| 13.4.2024 | 13.4.2024 | Slovenské skladateľky v súčasnej hudbe  |
| 13.4.2024 | 13.4.2024 | Rande s mestom: Vily VI.  |
| 14.4.2024 | 14.4.2024 | Rande s mestom: Pátračka po stopách uja Klobásu (Julo Satinský)   |
| 16.4.2024 | 16.4.2024 | Koncert skupiny For You   |
| 17.4.2024 | 17.4.2024 | Naša cesta – flautový recitál   |
| 18.4.2024 | 18.4.2024 | Podcast Rande s mestom - apríl  |
| 18.4.2024 | 18.4.2024 | Mladí – srdce komunit (aktívne občianstvo v praxi)  |
| 19.4.2024 | 28.4.2024 | VŠVU výstava absolventských prác  |
| 19.4.2024 | 21.4.2024 | Festival Svetový deň cirkusu 2024   |
| 20.4.2024 | 20.4.2024 | Silent disco  |
| 20.4.2024 | 20.4.2024 | Tepláreň Kiki Ball - workshop   |
| 20.4.2024 | 20.4.2024 | Dobrý trh: Premeny Panenskej  |
| 20.4.2024 | 21.4.2024 | Bratislavské mestské dni (viac ako 200 podujatí počas víkendu)  |
| 20.4.2024 | 20.4.2024 | Rande s mestom a Umenie mesta GMB: Koľko umenia sa zmestí na nábrežie?                                      |
| 20.4.2024 | 20.4.2024 | Víkend otvorených budov: Kaplnka sv. Kataríny   |
| 20.4.2024 | 20.4.2024 | Víkend otvorených budov - Slavín  |
| 20.4.2024 | 20.4.2024 | Víkend otvorených budov: Prüger-Wallnerova záhrada  |
| 20.4.2024 | 20.4.2024 | Rande na kolesách - prehliadka v Cabriobuse 15:00   |
| 20.4.2024 | 20.4.2024 | Rande na kolesách - prehliadka v Cabriobuse 16:30   |
| 21.4.2024 | 21.4.2024 | Rande s mestom pre rodiny s deťmi: Mesto plné farieb  |
| 21.4.2024 | 21.4.2024 | Víkend otvorených budov: Biela 6  |
| 21.4.2024 | 21.4.2024 | Víkend otvorených budov: Komplex historických budov kláštora klarisiek                                      |
| 21.4.2024 | 21.4.2024 | Víkend otvorených budov: Krematórium  |
| 21.4.2024 | 21.4.2024 | Víkend otvorených budov: Lekáreň u Salvatora  |
| 21.4.2024 | 21.4.2024 | Rande s mestom pre Nepočujúcich: Korunovačná Bratislava   |
| 25.4.2024 | 27.4.2024 | Sharpe festival & conference 2024   |
| 26.4.2024 | 26.4.2024 | Medzinárodné festivaly pre spevácke zbory a orchestre - Slovakia Cantat 2024                                |

| Dátum od  | Dátum do  | Názov   |
|-----------|-----------|---|
| 27.4.2024 | 27.4.2024 | Rande s mestom: Židovská Bratislava   |
| 28.4.2024 | 28.4.2024 | Rande s mestom pre rodiny s deťmi: Zábavná Grassalkovičova záhrada  |
| 1.5.2024  | 1.5.2024  | Mladí – srdce komunit (aktívne občianstvo v praxi)  |
| 1.5.2024  | 1.5.2024  | 1. Máj – deň otvorených ateliérov 2024  |
| 1.5.2024  | 1.5.2024  | Nasvietenie Primaciálneho paláca - 20 rokov od vstupu SR do EÚ  |
| 3.5.2024  | 4.5.2024  | Bratislavský majáles 2024   |
| 4.5.2024  | 4.5.2024  | Rande s mestom: Po stopách sôch na Hradnom vrchu  |
| 5.5.2024  | 5.5.2024  | Rande s mestom pre rodiny s deťmi: Ako v Bratislave láska hory prenášala  |
| 5.5.2024  | 5.5.2024  | Rande s mestom pre Nepočujúcich: Židovská Bratislava  |
| 9.5.2024  | 9.5.2024  | Nasvietenie Primaciálneho paláca - Deň Európy   |
| 10.5.2024 | 10.5.2024 | Pro Futuro Artis  |
| 11.5.2024 | 11.5.2024 | Koncert ku Dňu matiek, spojený s interaktívnym workshopom   |
| 11.5.2024 | 11.5.2024 | Rande s mestom: Sen a skutočnosť  |
| 12.5.2024 | 12.5.2024 | Srdcové záležitosti   |
| 12.5.2024 | 12.5.2024 | Rande s mestom pre rodiny s deťmi: Ak brány bránia, fontánujú fontány?  |
| 15.5.2024 | 15.5.2024 | Apológ P - premiéra   |
| 15.5.2024 | 15.9.2024 | Kultúrne leto v Čitárni U červeného raka  |
| 15.5.2024 | 15.5.2024 | Prednáška o histórii Bratislavy v ruskom jazyku pre Centrum solidarity, Bratislavská arcidiecézna charita         |
| 18.5.2024 | 18.5.2024 | Mestské Hradby  |
| 18.5.2024 | 18.5.2024 | Beh pre pamäť národa  |
| 18.5.2024 | 18.5.2024 | Rande s mestom: Kráľovná vdova – príbeh Márie Habsburskej   |
| 19.5.2024 | 19.5.2024 | Z lásky - májový koncert zborov   |
| 19.5.2024 | 19.5.2024 | Rande s mestom pre rodiny s deťmi: Pátračka po laskonkách a iných gastro špecialitách                             |
| 20.5.2024 | 20.5.2024 | Apológ P - repríza  |
| 23.5.2024 | 23.5.2024 | Mladí – srdce komunit (aktívne občianstvo v praxi)  |
| 23.5.2024 | 23.5.2024 | Šansónový večer v Klariskách  |
| 25.5.2024 | 25.5.2024 | Na Urbana v Širokém   |
| 25.5.2024 | 25.5.2024 | Rande s mestom: Etymológia v meste: Od ambasády po žľab   |
| 26.5.2024 | 26.5.2024 | Rande s mestom pre rodiny s deťmi: Od sochy k soche   |
| 27.5.2024 | 2.6.2024  | Dni architektúry a dizajnu 2024 Bratislava / DAAD 2024  |
| 28.5.2024 | 29.5.2024 | Konferencia Building Thriving Urban Childhoods  |
| 28.5.2024 | 2.6.2024  | Fragments - audio-vizuálna performance  |
| 30.5.2024 | 2.6.2024  | Bratislavský knižný festival - BRaK 2024  |
| 31.5.2024 | 2.6.2024  | MDD v Novom Meste   |
| 31.5.2024 | 31.5.2024 | Podcast Rande s mestom - máj  |
| 31.5.2024 | 2.6.2024  | Urban Market x BKIS   |
| 1.6.2024  | 1.6.2024  | Rande s mestom: Záhrady a záhady kláštorov a palácov  |
| 1.6.2024  | 1.6.2024  | Rande s mestom: Ako sa Prešporčania liečili z chorôb a zranení  |
| 1.6.2024  | 1.6.2024  | naštudovanie a uvedenie rozprávky Pyšná princezná   |
| 3.6.2024  | 21.6.2024 | Výstava - Ako vidíme svet (ZUŠ Radlinského)   |
| 5.6.2024  | 18.9.2024 | Tanec pri fontáne   |
| 6.6.2024  | 10.9.2024 | Hortus artis 2024 - Festival komornej hudby v záhrade Domu Albrechtovcov  |
| 7.6.2024  | 7.6.2024  | Naše mesto - Vajnorský vinohradnícky spolok   |
| 8.6.2024  | 8.6.2024  | Rande s mestom: Vo víne je pravda. Bratislavská edícia  |
| 8.6.2024  | 8.6.2024  | Rande s mestom pre Nepočujúcich: Studne a fontány   |
| 9.6.2024  | 9.6.2024  | Rande s mestom pre rodiny s deťmi: Pátračka po Zimnom prístave  |
| 9.6.2024  | 9.6.2024  | 26. Medzinárodný festival detských folklórnych súborov  |
| 11.6.2024 | 11.6.2024 | Tlačová konferencia k BKL   |
| 11.6.2024 | 11.6.2024 | Promócia kurz sprievodca CR BKIS  |
| 13.6.2024 | 13.6.2024 | A showcase of original tunes  |
| 14.6.2024 | 14.6.2024 | Medzinárodné festivaly pre spevácke zbory a orchestre - Bratislavský festival pre spevácke zbory a orchestre 2024 |

| Dátum od  | Dátum do  | Názov   |
|-----------|-----------|---|
| 14.6.2024 | 16.6.2024 | Biskupický Juniáles   |
| 15.6.2024 | 15.6.2024 | Rande s mestom a Umenie mesta GMB: Poštová ulica a okolie   |
| 15.6.2024 | 16.6.2024 | Letné Vegánske hody   |
| 16.6.2024 | 16.6.2024 | Rande s mestom pre rodiny s deťmi: Kto sa na nás díva?  |
| 17.6.2024 | 17.6.2024 | AsynChrónie 2024  |
| 19.6.2024 | 19.6.2024 | Koncert belasého motýľa 2024  |
| 21.6.2024 | 21.6.2024 | Noc hudby - Otvorenie BKL 2024  |
| 21.6.2024 | 21.6.2024 | Rande s mestom: Príbehy hudobnej Bratislavy   |
| 21.6.2024 | 21.6.2024 | Račianske kultúrne leto 2024  |
| 22.6.2024 | 22.6.2024 | Rande s mestom: Skamenelé tváre   |
| 22.6.2024 | 22.6.2024 | Svetový deň utečencov   |
| 22.6.2024 | 22.6.2024 | Komorné koncerty v Botanickej záhrade v rámci Karloveského kultúrneho leta  |
| 22.6.2024 | 23.6.2024 | Festival Chorvátskej Kultúry  |
| 23.6.2024 | 23.6.2024 | Rande s mestom pre rodiny s deťmi: Sandberg – tajomný poklad Bratislavy   |
| 23.6.2024 | 23.6.2024 | Nedeľná desiata: Baby Bible Band - Teatro Colorato  |
| 23.6.2024 | 23.6.2024 | Na scéne: Beautiful People - HAASART  |
| 24.6.2024 | 27.6.2024 | 48. Gitarový festival J. K. Mertza  |
| 25.6.2024 | 7.8.2024  | Letné shakespearovské slávnosti 2024  |
| 26.6.2024 | 26.6.2024 | Rande s mestom: Ako sa Prešporčania bránili nepriateľom   |
| 26.6.2024 | 26.6.2024 | Expedícia za umením - Marek Rothko  |
| 27.6.2024 | 1.9.2024  | Umenie v tržnici  |
| 28.6.2024 | 28.6.2024 | Večer na hradbách   |
| 29.6.2024 | 29.6.2024 | Rande s mestom: Od brány k bráne  |
| 29.6.2024 | 30.6.2024 | James Tenny - Profílový koncert   |
| 29.6.2024 | 29.6.2024 | Petržalský hudobný str(e)et   |
| 29.6.2024 | 29.6.2024 | Kultúrne leto v Petržalke   |
| 30.6.2024 | 30.6.2024 | Rande s mestom pre rodiny s deťmi: Dunajská kráľovná  |
| 30.6.2024 | 30.6.2024 | Rande s mestom pre nevidiacich a slabozrakých: Ovplynňovači, vylepšovači, meniči, celebrity, čiže influenceri v dobách dávno minulých |
| 30.6.2024 | 30.6.2024 | Nedeľná desiata: Prešporské rozprávky - Divadlo ŠiBe  |
| 30.6.2024 | 30.6.2024 | Na scéne: Argo a Astor - Jedným dychom  |
| 3.7.2024  | 3.7.2024  | Rande s mestom: Ako Palugyayovci zmenili prešporské hotelierstvo a vinárstvo  |
| 3.7.2024  | 3.7.2024  | Expedícia za umením - Hilma af Klimt  |
| 4.7.2024  | 4.7.2024  | Čítania Na Bielej - Čitateľská oáza   |
| 4.7.2024  | 4.7.2024  | Adrenalin Film Festival   |
| 4.7.2024  | 4.7.2024  | Medzinárodné festivaly pre spevácke zbory a orchestre - Medzinárodný mládežnícky hudobný festival I. a Slovakia Folk 2024             |
| 4.7.2024  | 3.8.2024  | Mesiac autorského čítania 2024  |
| 4.7.2024  | 3.8.2024  | Mesiac autorského čítania   |
| 5.7.2024  | 5.7.2024  | DJ set Biela  |
| 5.7.2024  | 14.7.2024 | Vernisáž - Alexandra Polláková  |
| 6.7.2024  | 6.7.2024  | Yambro live + DJ Set  |
| 6.7.2024  | 6.7.2024  | Rande s mestom: Od Hummela po Čumila  |
| 6.7.2024  | 6.7.2024  | Viva Musica! festival 2024  |
| 7.7.2024  | 7.7.2024  | Rande s mestom pre rodiny s deťmi: Pátračka po záhradách II   |
| 7.7.2024  | 7.7.2024  | Na scéne: Blues jedného otca - SpozaVoza  |
| 7.7.2024  | 7.7.2024  | Nedeľná desiata: Detektív Eugen Očko - Nevadivadlo  |
| 8.7.2024  | 8.7.2024  | Tri benefičné koncerty - Cascade Youth Symphony   |
| 10.7.2024 | 10.7.2024 | Cestovateľské letné kino  |
| 10.7.2024 | 10.7.2024 | Rande s mestom: Dunajská ulica  |
| 10.7.2024 | 10.7.2024 | Rande s mestom pre nevidiacich a slabozrakých: Výber z prešporských remesiel  |
| 10.7.2024 | 10.7.2024 | Rande s mestom podcast - jún  |

| Dátum od  | Dátum do  | Názov  |
|-----------|-----------|--|
| 10.7.2024 | 10.7.2024 | Letné Kino Mičurín   |
| 11.7.2024 | 11.7.2024 | 10. ročník výstavy drôtu   |
| 12.7.2024 | 12.7.2024 | DJ Set Biela   |
| 12.7.2024 | 12.7.2024 | Francúzsky deň   |
| 13.7.2024 | 13.7.2024 | Premiéra V4 Tape + DJ Set  |
| 13.7.2024 | 13.7.2024 | Rande s mestom: Manželské peripetie v 17. storočí v Prešporku  |
| 13.7.2024 | 13.7.2024 | Viva Musica! festival 2024   |
| 14.7.2024 | 14.7.2024 | Rande s mestom pre rodiny s deťmi  |
| 14.7.2024 | 14.7.2024 | Nedeľná desiata: Elička a svet hore nohami - Divadlo Š.E.M.  |
| 14.7.2024 | 14.7.2024 | Na scéne: Hamlet alebo nález lebky - Umelecká loď  |
| 15.7.2024 | 15.7.2024 | Koncert detí z UA  |
| 16.7.2024 | 16.7.2024 | Kopčianska   |
| 17.7.2024 | 17.7.2024 | Rande s mestom: Sen a skutočnosť v architektúre  |
| 17.7.2024 | 17.7.2024 | Letné kino U červeného raka  |
| 17.7.2024 | 17.7.2024 | Letné kino Mičurín   |
| 18.7.2024 | 18.7.2024 | Čítania na Bielej - Čitateľská oáza  |
| 19.7.2024 | 19.7.2024 | DJ Set Biela   |
| 19.7.2024 | 28.7.2024 | Vernisáž : Terezína  |
| 20.7.2024 | 20.7.2024 | AKCIA LETA 2024  |
| 20.7.2024 | 20.7.2024 | Duhový PRIDE Bratislava 2024   |
| 20.7.2024 | 20.7.2024 | Rande s mestom: Dejiny mestskej časti Rusovce  |
| 20.7.2024 | 20.7.2024 | Tamara Kramar / live   |
| 21.7.2024 | 21.7.2024 | Koncert a workshop Nessi Gomes   |
| 21.7.2024 | 21.7.2024 | Rande s mestom pre rodiny s deťmi: Na kolobežke od cisára k cisárovnej   |
| 21.7.2024 | 21.7.2024 | Nedeľná desiata: Cirkus Naopak - Kyseli Krastafci  |
| 21.7.2024 | 21.7.2024 | Na scéne: Slam Poetry - OZ Slam Poetry SK  |
| 24.7.2024 | 24.7.2024 | Medzinárodné festivaly pre spevácke zbory a orchestre - Medzinárodný mládežnícky hudobný festival II. a Bratislava Cantat I. |
| 24.7.2024 | 24.7.2024 | Rande s mestom pre ľudí s pohybovým znevýhodnením: Dunajské nábrežie   |
| 24.7.2024 | 24.7.2024 | Letné Kino Mičurín   |
| 26.7.2024 | 26.7.2024 | DJ Set Biela   |
| 26.7.2024 | 26.7.2024 | Rande s mestom naživo: Sandberg - prírodný unikát Bratislavy.  |
| 26.7.2024 | 26.7.2024 | Večer na hradbách  |
| 26.7.2024 | 26.7.2024 | Silent Disco   |
| 27.7.2024 | 27.7.2024 | Rande s mestom: Z Rybárskej brány na Rybné námestie  |
| 27.7.2024 | 27.7.2024 | Komorné koncerty v Botanickej záhrade v rámci Karloveského kultúrneho leta   |
| 28.7.2024 | 28.7.2024 | Rande s mestom pre rodiny s deťmi: Architektúra pre najmenších - gotika  |
| 28.7.2024 | 28.7.2024 | Nedeľná desiata: Rómske rozprávky - Divadlo SpozaVoza  |
| 28.7.2024 | 28.7.2024 | Na scéne: Srdcové záležitosti - Divadlo NUDE   |
| 28.7.2024 | 28.7.2024 | Kultúrne leto v Petržalke  |
| 30.7.2024 | 30.7.2024 | Rande s mestom podcast júl   |
| 31.7.2024 | 31.7.2024 | Cestovateľské letné kino   |
| 31.7.2024 | 31.7.2024 | Letné kino Mičurín   |
| 31.7.2024 | 31.7.2024 | Rande s mestom: Bratislava v čase Napoleona  |
| 31.7.2024 | 31.7.2024 | Anča Fest 2023 na Bielej 6 (premietanie anim. filmov)  |
| 1.8.2024  | 1.8.2024  | Čítania na Bielej - Čitateľská oáza  |
| 2.8.2024  | 2.8.2024  | DJ Set Biela   |
| 2.8.2024  | 11.8.2024 | Vernisáž : Rotopet   |
| 3.8.2024  | 3.8.2024  | Rande s mestom: Palácové záhrady v meste   |
| 3.8.2024  | 3.8.2024  | Rande s mestom pre Nepočujúcich: Sad Janka Kráľa   |
| 3.8.2024  | 3.8.2024  | Festival letných dvorov a nádvorí  |
| 4.8.2024  | 4.8.2024  | Nežnosť  |
| 4.8.2024  | 4.8.2024  | Rande s mestom pre rodiny s deťmi: Pátračka po vode II.  |

| Dátum od  | Dátum do  | Názov   |
|-----------|-----------|---|
| 4.8.2024  | 4.8.2024  | Nedeľná desiata: Veľká cesta okolo sveta - Tóny radosti                     |
| 4.8.2024  | 4.8.2024  | Na scéne: Shirley Valentine - Umelecká loď                                  |
| 5.8.2024  | 23.7.2024 | Rande s mestom pre LBU: Hudobná Bratislava                                  |
| 6.8.2024  | 6.8.2024  | Rande s mestom pre LBU: Bratislavské kuriozity a rarity                     |
| 7.8.2024  | 7.8.2024  | Are you Culture? - kvíz   |
| 7.8.2024  | 7.8.2024  | Rande s mestom pre LBU: Po stopách kráľovských korún                        |
| 7.8.2024  | 7.8.2024  | Rande s mestom: Bratislavské fontány  |
| 7.8.2024  | 7.8.2024  | Letné Kino Mičurín  |
| 8.8.2024  | 8.8.2024  | Letná Bratislavská univerzita seniorov - koncert Elena Letňanová            |
| 8.8.2024  | 8.8.2024  | Adrenalin Film Festival   |
| 8.8.2024  | 8.8.2024  | Rande s mestom pre LBU: Príbehy staromestských ulíc                         |
| 9.8.2024  | 9.8.2024  | DJ Set Biela  |
| 10.8.2024 | 10.8.2024 | Viva Musica! festival 2024  |
| 10.8.2024 | 10.8.2024 | Galaprogram Divých makov 2024   |
| 10.8.2024 | 10.8.2024 | Rande s mestom pre Nepočujúcich: Schöne Náci – korzovanie životom           |
| 10.8.2024 | 10.8.2024 | Rande s mestom: Šľachtické rodiny v Prešporku                               |
| 11.8.2024 | 11.8.2024 | TRINITY (V myslí Terryho Rileyho a La Monte Younga)                         |
| 11.8.2024 | 11.8.2024 | Rande s mestom pre rodiny s deťmi: Kľukatá cesta cez Dunaj                  |
| 11.8.2024 | 11.8.2024 | Nedeľná desiata: Bajaja - Divadlo Concordia                                 |
| 11.8.2024 | 11.8.2024 | Na scéne: Lesom - Divadlo Š.E.M.  |
| 14.8.2024 | 14.8.2024 | Cestovateľské letné kino  |
| 14.8.2024 | 14.8.2024 | Expedícia za umením - Leonadro da Vinci                                     |
| 14.8.2024 | 14.8.2024 | Letné Kino Mičurín  |
| 14.8.2024 | 14.8.2024 | Rande s mestom: Šľachtické rodiny v Prešporku                               |
| 15.8.2024 | 15.8.2024 | Čítania na Bielej - Čitateľská oáza   |
| 16.8.2024 | 18.8.2024 | Bratislavské korunovačné dni  |
| 16.8.2024 | 16.8.2024 | DJ Set Biela  |
| 16.8.2024 | 25.8.2024 | Vernisáž : Kristián Szabo   |
| 16.8.2024 | 16.8.2024 | POCTA SLOBODE - TRIBUTE to FREEDOM , koncertné podujatie na hrade Devín     |
| 16.8.2024 | 16.8.2024 | Nothine - live show   |
| 17.8.2024 | 17.8.2024 | BASS FACTORY V MESTE  |
| 17.8.2024 | 17.8.2024 | Rande s mestom: Červený kríž – Mudroňova ulica                              |
| 18.8.2024 | 18.8.2024 | Rande s mestom pre rodiny s deťmi: Výšiny, vily a výhľady na dvoch kolesách |
| 18.8.2024 | 18.8.2024 | Nedeľná desiata: Kvak a Člup - Stratený gombík - Linda Pittnerová           |
| 19.8.2024 | 22.8.2024 | Letné koncerty 2004   |
| 20.8.2024 | 20.8.2024 | Čitateľská oáza: Farhad Babaei  |
| 21.8.2024 | 21.8.2024 | Expedícia za umením - Claude Monet  |
| 21.8.2024 | 21.8.2024 | Letné kino U červeného raka   |
| 21.8.2024 | 21.8.2024 | Rande s mestom: Horúce augustové dni  |
| 21.8.2024 | 21.8.2024 | Letné Kino Mičurín  |
| 23.8.2024 | 23.8.2024 | DJ Set Biela  |
| 23.8.2024 | 23.8.2024 | Večer na hradbách   |
| 23.8.2024 | 23.8.2024 | Silent Disco  |
| 24.8.2024 | 24.8.2024 | SWAP  |
| 24.8.2024 | 24.8.2024 | Rande s mestom: Od Umelky po Vodnú vežu                                     |
| 24.8.2024 | 24.8.2024 | Komorné koncerty v Botanickej záhrade v rámci Karloveského kultúrneho leta  |
| 24.8.2024 | 24.8.2024 | Rande s mestom pre nevidiacich a slabozrakých: Židia v meste kedysi a dnes  |
| 25.8.2024 | 25.8.2024 | Rande s mestom pre rodiny s deťmi: Architektúra pre najmenších - renesancia |
| 25.8.2024 | 25.8.2024 | Nedeľná desiata: Kedy stromy spievajú - Divadlo na hojdačke                 |
| 25.8.2024 | 25.8.2024 | Na scéne: Fándly alebo stručná história neúspechu - Divadlo Houže           |
| 27.8.2024 | 27.8.2024 | Čitateľská oáza: Anna Siedyk  |
| 28.8.2024 | 28.8.2024 | Are you Culture? - kvíz   |

| Dátum od  | Dátum do  | Názov  |
|-----------|-----------|--|
| 28.8.2024 | 28.8.2024 | Letné Kino Mičurín   |
| 28.8.2024 | 28.8.2024 | Rande s mestom: Arkády a tympanóny   |
| 30.8.2024 | 31.8.2024 | Uprising festival 2024   |
| 30.8.2024 | 1.9.2024  | Bystrické hrubé hody   |
| 31.8.2024 | 31.8.2024 | Zvuky Vedomia Koncert  |
| 31.8.2024 | 31.8.2024 | DJ Set Biela   |
| 31.8.2024 | 31.8.2024 | Lúcnica pri fontáne  |
| 31.8.2024 | 31.8.2024 | Rande s mestom: To naj z Devínskej Novej Vsi   |
| 1.9.2024  | 1.9.2024  | Mazal Tov Festival: Liron Meyuhas v Bratislave   |
| 1.9.2024  | 1.9.2024  | Slovenská filharmónia pri fontáne  |
| 1.9.2024  | 1.9.2024  | Rande s mestom pre rodiny s deťmi: Pátračka po písmenkách (čo významné sa v Bratislave napísalo/podpísalo) |
| 3.9.2024  | 3.9.2024  | Komiksová tvorba s POMIMO - vytvor si svoj komiks  |
| 3.9.2024  | 3.9.2024  | SWAP oblečenia (16:00 - 20:00)   |
| 4.9.2024  | 4.9.2024  | Srdcové záležitosti  |
| 4.9.2024  | 4.9.2024  | Tanec pri fontáne - záverečné podujatie  |
| 5.9.2024  | 5.9.2024  | filmové premietanie Azyl/diskusia  |
| 5.9.2024  | 8.9.2024  | PULZ PREŠPORKU (pracovný názov)  |
| 6.9.2024  | 6.9.2024  | DJ Set Biela   |
| 6.9.2024  | 6.9.2024  | Bratislava Recital Series  |
| 6.9.2024  | 8.9.2024  | Vrakunské hodové slávnosti 2024  |
| 6.9.2024  | 8.9.2024  | Rozálske hody 2024   |
| 7.9.2024  | 7.9.2024  | Rande s mestom: Stredoveké privilégia Bratislavy   |
| 7.9.2024  | 7.9.2024  | Rande s mestom pre nevidiacich a slabozrakých: Divadelníci a jarmočníci v Prešporku                        |
| 7.9.2024  | 7.9.2024  | Filmové premietanie na Bielej pre deti   |
| 7.9.2024  | 7.9.2024  | Živé Račko 2024  |
| 7.9.2024  | 7.9.2024  | PRÍBEH LÁSKY OŽÍVA / Marc'Antonio e Cleopatra (J.A.Hasse) / serenáda pre dva hlasy                         |
| 7.9.2024  | 7.9.2024  | Spomienka na Deža  |
| 8.9.2024  | 8.9.2024  | Rande s mestom pre rodiny s deťmi:Čo skrýva Panská ulica?  |
| 8.9.2024  | 8.9.2024  | Bratislavské Jazzové Dni 2024  |
| 10.9.2024 | 10.9.2024 | Komiksová tvorba s POMIMO - vytvor si svoj komiks  |
| 10.9.2024 | 11.9.2024 | TROJKOSTOLIE 2024 (HAINBURG-RAJKA-BRATISLAVA)  |
| 12.9.2024 | 12.9.2024 | Konvergenzie 2024 - medzinárodný festival komornej hudby   |
| 13.9.2024 | 13.9.2024 | DJ Set Biela   |
| 13.9.2024 | 19.9.2024 | Vernisáž a POPUP výstava Sasha Tomanek   |
| 13.9.2024 | 13.9.2024 | Bratislava Recital Series  |
| 15.9.2024 | 15.9.2024 | Bratislavský komorný festival  |
| 16.9.2024 | 16.9.2024 | koncert ARTE PRO ARTE dua  |
| 19.9.2024 | 19.9.2024 | Kým ja žijem - filmové premietanie + diskusia  |
| 20.9.2024 | 20.9.2024 | Laura Weng koncert   |
| 20.9.2024 | 28.9.2024 | Vernisáž a POPUP výstava Toello  |
| 20.9.2024 | 20.9.2024 | Codes of Bach  |
| 21.9.2024 | 21.9.2024 | Rande s mestom: Ženy Bratislavy v zrkadle času   |
| 21.9.2024 | 21.9.2024 | Rande s mestom: Palisády   |
| 21.9.2024 | 21.9.2024 | Dobrý trh: Premenlivosť  |
| 21.9.2024 | 21.9.2024 | Otváranie - DOM HUDBY  |
| 22.9.2024 | 22.9.2024 | Rande s mestom pre rodiny s deťmi: Architektúra pre najmenších – barok a rokoko                            |
| 22.9.2024 | 22.9.2024 | Ako išla kvapka na vandrovku - hudobno vzdelávací workshop   |
| 23.9.2024 | 23.9.2024 | Expedícia za Umením - Gaudi  |
| 24.9.2024 | 24.9.2024 | Bratislavský komorný festival  |
| 26.9.2024 | 26.9.2024 | Filmové premietanie na Bielej - Anča festi 2024 - dospelí  |



| Dátum od   | Dátum do   | Názov   |
|------------|------------|---|
| 26.9.2024  | 26.9.2024  | Depaul pod hviezdami  |
| 27.9.2024  | 27.9.2024  | Mess koncert Biela  |
| 27.9.2024  | 27.9.2024  | Béčka   |
| 27.9.2024  | 29.9.2024  | Dúbravské hody 2024   |
| 28.9.2024  | 28.9.2024  | Rande s mestom: Objavovanie srdca Petržalky   |
| 28.9.2024  | 28.9.2024  | Bratislavský komorný festival   |
| 28.9.2024  | 28.9.2024  | Šarkaniáda na Hrade Devín   |
| 28.9.2024  | 29.9.2024  | Deň Čunova  |
| 29.9.2024  | 29.9.2024  | Rande s mestom pre rodiny s deťmi   |
| 30.9.2024  | 30.9.2024  | Bratislava Tango Festival (BTF) - Filmový večer a Milonga   |
| 30.9.2024  | 30.9.2024  | Gala koncert - Konvergencie   |
| 1.10.2024  | 1.10.2024  | uvedenie divadelnej inscenácie Falošná nota   |
| 2.10.2024  | 2.10.2024  | Podcast október   |
| 3.10.2024  | 3.10.2024  | Cinedu Teens Space Bratislava   |
| 4.10.2024  | 7.10.2024  | MediaLab* / MIMIC na Bielej Noci 2024   |
| 4.10.2024  | 4.10.2024  | Dom hudby prehliadka pre BKIS   |
| 4.10.2024  | 7.10.2024  | Biela noc 2024  |
| 4.10.2024  | 4.10.2024  | Rok s digiPEERS   |
| 5.10.2024  | 26.9.2024  | Rande s mestom: Premeny Dómu sv. Martina a Rudnayovho námestia  |
| 6.10.2024  | 6.10.2024  | Rande s mestom pre rodiny s deťmi: Pátračka po Prešburgu – pamiatkami z histórie vinárstva v Bratislave           |
| 8.10.2024  | 8.10.2024  | Ja si nepatrím - výstava Anny Daučíkovej  |
| 8.10.2024  | 9.10.2024  | Bratislavské kultúrne fórum vol. 4  |
| 8.10.2024  | 8.10.2024  | Rande s mestom podcast - október 2  |
| 11.10.2024 | 11.10.2024 | Medzinárodné festivaly pre spevácke zbory a orchestre - Bratislava Cantat II.                                     |
| 11.10.2024 | 12.10.2024 | Nasvietenie priečelia Primaciálneho námestia Juraj a Matúš  |
| 11.10.2024 | 15.10.2024 | Fashion Live!   |
| 12.10.2024 | 12.10.2024 | Rímske Hry  |
| 12.10.2024 | 12.10.2024 | Zoo event pre partnerov   |
| 12.10.2024 | 13.10.2024 | MOMENT - výstava fotografií Gabiky Teplickej a mobilného hospicu Most domov                                       |
| 13.10.2024 | 13.10.2024 | Rímska veslica Danuvina Alacris na Slovensku  |
| 13.10.2024 | 13.10.2024 | Rande s mestom pre rodiny s deťmi: Príbehy staromestských ulíc II.  |
| 15.10.2024 | 15.10.2024 | Nasvietenie priečelia Primaciálneho paláca, Medzinárodný deň pre zdravé prsia                                     |
| 16.10.2024 | 20.10.2024 | Bratislava Design Week  |
| 17.10.2024 | 20.10.2024 | Bratislavské Jazzové Dni 2024   |
| 17.10.2024 | 20.10.2024 | FODBAL - festival ochotníckych divadiel Bratislava  |
| 18.10.2024 | 28.10.2024 | Drama Queer 2024  |
| 19.10.2024 | 19.10.2024 | Rande s mestom: Vykričaná Bratislava  |
| 20.10.2024 | 20.10.2024 | Rande s mestom pre rodiny s deťmi: Rande s mestom pre rodiny s deťmi: Od sochy k soche – z rozprávky do rozprávky |
| 21.10.2024 | 21.10.2024 | Koncert - Jazzinfection trio  |
| 25.10.2024 | 25.10.2024 | Podcast - doplnenie epizódy   |
| 25.10.2024 | 25.10.2024 | Bratislava Mozart Festival 2024   |
| 25.10.2024 | 25.10.2024 | Talianky klavirista a skladateľ Stefano Guzzetti - Koncert  |
| 26.10.2024 | 11.10.2024 | Rande s mestom a Umenie mesta GMB: Umenie Petržalky   |
| 26.10.2024 | 26.10.2024 | Rande s mestom pre seniorov: Putovanie bratislavských sôch  |
| 26.10.2024 | 26.10.2024 | SZMB a Misa Tango   |
| 27.10.2024 | 27.10.2024 | Rande s mestom pre rodiny s deťmi: Prešporskí bubáci  |
| 28.10.2024 | 28.10.2024 | Béčka   |
| 29.10.2024 | 29.10.2024 | Rande s mestom pre nevidiacich a slabozrakých: Prešporské mátohy, zblúdilé duše a kostlivci                       |
| 29.10.2024 | 29.10.2024 | CLASS!CAL - festival koncertného umenia   |

| Dátum od   | Dátum do   | Názov  |
|------------|------------|--|
| 30.10.2024 | 30.10.2024 | Rande s mestom pre Nepočujúcich: Prešporské mátohy, zblúdilé duše a kostlivci  |
| 30.10.2024 | 30.10.2024 | Bratislava Mozart Festival 2024  |
| 2.11.2024  | 2.11.2024  | Rande s mestom: Vily VI. - Kde bývali architekti / repríza   |
| 2.11.2024  | 2.11.2024  | Rande s mestom: Čo takto promenáda po bratislavskej promenáde?   |
| 3.11.2024  | 3.11.2024  | Rande s mestom pre rodiny s deťmi: Pátračka po prešporskom duchovi   |
| 8.11.2024  | 9.11.2024  | Festival mladého vína  |
| 8.11.2024  | 8.11.2024  | Rande v expozícii vinohradníctva v Múzeu mesta Bratislavy  |
| 8.11.2024  | 8.11.2024  | Rande pre partnerov kurzu: Zaujímavosti z histórie BA  |
| 8.11.2024  | 9.11.2024  | VHĽAD  |
| 9.11.2024  | 9.11.2024  | Rande v expozícii vinohradníctva v Múzeu mesta Bratislavy  |
| 9.11.2024  | 9.11.2024  | Rande s mestom pre nevidiacich a slabozrakých: Od bobule k prešporskému  |
| 9.11.2024  | 9.11.2024  | Rande s mestom: Od bobule k prešporskému vínu,   |
| 9.11.2024  | 9.11.2024  | Rande s mestom pre Nepočujúcich: Od bobule k prešporskému vínu   |
| 10.11.2024 | 10.11.2024 | Rande s mestom pre rodiny s deťmi: Príhody Jakuba-richtára alebo ako sa Bratislava slobodným kráľovským mestom stala |
| 10.11.2024 | 10.11.2024 | Bratislava Mozart Festival 2024  |
| 11.11.2024 | 11.11.2024 | Festival slobody - Geišberg  |
| 12.11.2024 | 12.11.2024 | Festival slobody - Samaria Klezmer Band  |
| 13.11.2024 | 15.11.2024 | Búrame bariéry - Empatia v umení   |
| 16.11.2024 | 17.11.2024 | Vajnorský širáček  |
| 16.11.2024 | 16.11.2024 | Rande s mestom: Príbehy medzivojnových víl a ich architektov   |
| 17.11.2024 | 17.11.2024 | 35. výročie Nežnej revolúcie   |
| 17.11.2024 | 17.11.2024 | Rande s mestom pre rodiny s deťmi: Deti 20. storočia   |
| 19.11.2024 | 20.11.2024 | Dies Irae  |
| 22.11.2024 | 22.11.2024 | Rande podcast november   |
| 23.11.2024 | 23.11.2024 | Rande s mestom: Za tromi bránami, pod štyrmi vežami – tajomstvá Bratislavského hradu                                 |
| 24.11.2024 | 24.11.2024 | Rande s mestom pre rodiny s deťmi: Mali obrancovia mesta - opevnenie   |
| 27.11.2024 | 27.11.2024 | Koncert - Adriana & Friends  |
| 29.11.2024 | 29.11.2024 | Prvý autorský koncert kapely Furt dačo   |
| 30.11.2024 | 30.11.2024 | Cverna Market  |
| 30.11.2024 | 30.11.2024 | NEXT 2024: medzinárodný festival súčasnej hudby  |
| 30.11.2024 | 30.11.2024 | Rande s mestom: Bratislavský downtown  |
| 1.12.2024  | 1.12.2024  | Rande s mestom pre rodiny s deťmi: Adventná pátračka   |
| 4.12.2024  | 4.12.2024  | Rande s mestom pre seniorov a seniorky: Kadiaľ chodil Mikuláš v Prešporku  |
| 6.12.2024  | 6.12.2024  | Medzinárodné festivaly pre spevácke zbory a orchestre - Medzinárodný festival adventnej a vianočnej hudby            |
| 6.12.2024  | 8.12.2024  | Urban Market 2024 (Winter Edition)   |
| 7.12.2024  | 7.12.2024  | Rande s mestom: Adventná prechádzka starým mestom  |
| 8.12.2024  | 8.12.2024  | Rande s mestom pre rodiny s deťmi: Príbehy zo zamrznutého Prešporka  |
| 13.12.2024 | 13.12.2024 | Rande s mestom: Svätá Lucia  |
| 13.12.2024 | 13.12.2024 | Adventný koncert: Elisabeth Plank, harfa   |
| 14.12.2024 | 14.12.2024 | Rande s mestom pre nevidiacich a slabozrakých: Svätá Lucia   |
| 14.12.2024 | 14.12.2024 | Vianočný koncert „Hlasy strún“ - Les Sirènes & Sirénčatá   |
| 15.12.2024 | 15.12.2024 | Rande s mestom pre rodiny s deťmi: Dunajské nábrežie   |
| 15.12.2024 | 22.12.2024 | Vianočná tržnica 2024  |
| 18.12.2024 | 18.12.2024 | Rande podcast december   |
| 18.12.2024 | 18.12.2024 | Česká mše vánoční & SZMB   |
| 19.12.2024 | 19.12.2024 | Adventný koncert Cantica Istropolitana   |
| 21.12.2024 | 21.12.2024 | Rande s mestom   |
| 21.12.2024 | 21.12.2024 | Rande s mestom pre Nepočujúcich: Prešporské Vianoce kedysi a dnes  |
| 22.12.2024 | 22.12.2024 | Rande s mestom pre rodiny s deťmi: Prešporské Vianoce kedysi a dnes - detská prehliadka                              |

| Dátum od   | Dátum do   | Názov   |
|------------|------------|---|
| 28.12.2024 | 28.12.2024 | Rande s mestom: Vianoce u kapucínov – prehliadka kostola                              |
| 29.12.2024 | 29.12.2024 | Rande s mestom pre rodiny s deťmi: Vianočné a novoročné tradície v meste a na vidieku |
| 31.12.2024 | 31.12.2024 | Šťastný Bratislavský Silvester - Hviezdoslavovo nám.                                  |
| 31.12.2024 | 31.12.2024 | Šťastný Bratislavský Silvester - Františkánske nám.                                   |

**Podujatia organizované alebo podporené z bežného transferu (mzdy, odvody, prevádzka) v rámci podnikateľskej činnosti:**

| Dátum od  | Dátum do  | Názov   |
|-----------|-----------|---|
| 17.1.2024 | 18.1.2024 | Kvíz 5 proti 5  |
| 26.1.2024 | 29.2.2024 | Archeologický výskum v Kaplnke sv. Jakuba   |
| 3.2.2024  | 3.2.2024  | Prezentačný deň PERI  |
| 20.2.2024 | 20.2.2024 | Predstavenie audiobible   |
| 22.2.2024 | 22.2.2024 | 2 roky vojny - ako Slovensko pomáhalo (TBC)   |
| 24.2.2024 | 24.2.2024 | Slovensko pre Ukrajinu - Musíme si pomáhať - celodenné komunitné podujatie  |
| 26.2.2024 | 26.2.2024 | Slávnostné ocenenie policajtiok a policajtov, ktorí sú v službe 30 rokov  |
| 27.2.2024 | 27.2.2024 | Koncert piesní polskich i ukraińskich w wykonaniu Olgi i Natalii Pasiecznik   |
| 27.2.2024 | 27.2.2024 | Pasáž 5 v SNG (derniera)  |
| 29.2.2024 | 29.2.2024 | Koncert a krst kapely SOLE  |
| 6.3.2024  | 6.3.2024  | Michal Belej: EMILY   |
| 9.3.2024  | 9.3.2024  | Koncert filmovej hudby  |
| 16.3.2024 | 16.3.2024 | Zásadný víkend 6.   |
| 18.3.2024 | 18.3.2024 | Natáčanie študentského filmu  |
| 18.3.2024 | 18.3.2024 | Bratislavské kultúrne fórum #3  |
| 19.3.2024 | 19.3.2024 | Bakalársky koncert VŠMU   |
| 21.3.2024 | 23.3.2024 | MELODIC SYMPHONY  |
| 25.3.2024 | 25.3.2024 | Deň učiteľov  |
| 5.4.2024  | 7.4.2024  | ČSOB Bratislava maraton 2024  |
| 9.4.2024  | 15.4.2024 | Filmový festival HORY a MESTO   |
| 10.4.2024 | 10.4.2024 | Pýtajte sa primátora - Devín  |
| 14.4.2024 | 14.4.2024 | Národný Beh Devín Bratislava  |
| 17.4.2024 | 17.4.2024 | Michal Belej: EMILY   |
| 20.4.2024 | 21.4.2024 | Program Bratislava tourist board v rámci podujatia Bratislavské mestské dni   |
| 20.4.2024 | 20.4.2024 | Trolejbusový deň  |
| 23.4.2024 | 23.4.2024 | Diplomový koncert VŠMU  |
| 25.4.2024 | 25.4.2024 | Cena primátora  |
| 25.4.2024 | 27.4.2024 | Slávnostná vernisáž stálej expozície Dejinami školstva a otvorenie novej budovy Múzea školstva a pedagogiky pre verejnosť |
| 26.4.2024 | 28.4.2024 | Festival SlavCon 2024   |
| 27.4.2024 | 27.4.2024 | Orangutan Run 2024  |
| 30.4.2024 | 30.4.2024 | Billy BArman - krst albumu  |
| 4.5.2024  | 5.5.2024  | GALA 55   |
| 9.5.2024  | 9.5.2024  | Deň Európy 2024 / koncert Zuzana Smatanová  |
| 9.5.2024  | 12.5.2024 | Májový kvet 2024  |
| 12.5.2024 | 17.5.2024 | Starmus   |
| 13.5.2024 | 13.5.2024 | Pýtajte sa primátora Rača   |
| 17.5.2024 | 17.5.2024 | Studio Odyssey x Marko Damian Skeeter Tour  |
| 17.5.2024 | 17.5.2024 | Michal Belej: EMILY   |
| 18.5.2024 | 18.5.2024 | Beh pre pamäť národa  |
| 21.5.2024 | 21.5.2024 | Vedec roka SR   |
| 25.5.2024 | 25.5.2024 | Nájdite sa... so zvieratkom z útulku  |
| 25.5.2024 | 25.5.2024 | DOBRObranie 2024  |
| 25.5.2024 | 25.5.2024 | Otvorenie Skateparku SNP  |
| 26.5.2024 | 26.5.2024 | CANTIAMO - Koncert Spevákkeho zboru VŠMU  |

| Dátum od   | Dátum do   | Názov   |
|------------|------------|---|
| 27.5.2024  | 27.5.2024  | Summit Paktu slobodných miest   |
| 28.5.2024  | 28.5.2024  | Ulica na hranie Klobučnícka x Nedbalova   |
| 1.6.2024   | 1.6.2024   | Otvorenie parku Dunajská  |
| 1.6.2024   | 1.6.2024   | Deň detí vo Vrakuni   |
| 2.6.2024   | 2.6.2024   | Božie telo - sv. omša   |
| 3.6.2024   | 3.6.2024   | Pýtajte sa primátora Petržalka  |
| 5.6.2024   | 15.9.2024  | Stánky na občerstvenie v areáli Zlaté piesky  |
| 6.6.2024   | 6.6.2024   | Charitatívny koncert Cambridge International School   |
| 7.6.2024   | 7.6.2024   | 26. Medzinárodný folklórny festival detských folklórnych súborov  |
| 8.6.2024   | 8.6.2024   | Slávnostné otvorenie parku Legionárska  |
| 9.6.2024   | 9.6.2024   | Otvorenie parku Kazanská  |
| 14.6.2024  | 16.6.2024  | Viac ako sused  |
| 14.6.2024  | 14.6.2024  | Víkend so SAV   |
| 15.6.2024  | 15.6.2024  | ESET Teambuilding   |
| 21.6.2024  | 30.6.2024  | Majstrovstvá Európy juniorov a U23 2024 v rýchlostnej kanoistike  |
| 27.6.2024  | 27.6.2024  | Deň otvorených dverí Domov seniorov ARCHA   |
| 11.7.2024  | 14.7.2024  | Stánok na festivale Pohoda  |
| 12.7.2024  | 12.7.2024  | Francúzsky deň  |
| 12.7.2024  | 12.7.2024  | Francúzsky deň  |
| 12.7.2024  | 14.7.2024  | POHODA Festival   |
| 20.7.2024  | 20.7.2024  | Dúhový PRIDE Bratislava 2024  |
| 27.7.2024  | 28.7.2024  | Hry priateľstva PÉTANQUE AKADÉMIE UNIVERZUM (PAU)   |
| 1.8.2024   | 11.8.2024  | Majstrovstvá Slovenska v rýchlostnej kanoistike a Majstrovstvá Slovenska v paddleboarding.                |
| 5.8.2024   | 8.8.2024   | Letná bratislavská univerzita seniorov (LBU)  |
| 15.8.2024  | 15.8.2024  | World Music Festival Bratislava 2024  |
| 16.8.2024  | 17.8.2024  | Hontianska paráda   |
| 24.8.2024  | 28.8.2024  | Nová scéna na Hrade   |
| 27.8.2024  | 27.8.2024  | 80. výročia SLOVENSKÉHO NÁRODNÉHO POVSTANIA   |
| 31.8.2024  | 1.9.2024   | Dni majstrov ÚĽUV 2024  |
| 31.8.2024  | 31.8.2024  | Festival Jablonica  |
| 31.8.2024  | 31.8.2024  | Lúčnica pri fontáne - videozáznam   |
| 4.9.2024   | 4.9.2024   | KOPEC SUSEDŮV   |
| 4.9.2024   | 16.9.2024  | výstava - rekonštrukcia križovatky Vazovova ulica   |
| 5.9.2024   | 5.9.2024   | Škola diplomacie Ivana Korčoka  |
| 6.9.2024   | 6.9.2024   | diskusia Finalizácia a predstavenie projektu rekonštrukcie križovatky Vazovova, dočasné dopravné riešenia |
| 11.9.2024  | 11.9.2024  | KOPEC SUSEDŮV   |
| 17.9.2024  | 17.9.2024  | Freedom Dance / Zlaté dno   |
| 18.9.2024  | 18.9.2024  | KOPEC SUSEDŮV   |
| 19.9.2024  | 19.9.2024  | Podujatie pre uzavretú spoločnosť SK-NIC  |
| 21.9.2024  | 21.9.2024  | Deň otvorených dverí DPB  |
| 21.9.2024  | 21.9.2024  | Dobry trh - diskusia s primátorom   |
| 25.9.2024  | 25.9.2024  | Marlia Project v Klariskach   |
| 27.9.2024  | 27.9.2024  | FESTIVAL ZRUČNOSTÍ  |
| 30.9.2024  | 30.9.2024  | Pýtajte sa primátora (Záhorská Bystrica)  |
| 4.10.2024  | 6.10.2024  | DPOH - Biela noc  |
| 8.10.2024  | 8.10.2024  | Deti pre Bratislavu: workshopy  |
| 12.10.2024 | 12.10.2024 | Vajnorský minimaraton   |
| 18.10.2024 | 20.10.2024 | JAZZOVE DNI   |
| 19.10.2024 | 19.10.2024 | Klavírny koncert (Einaudi-Daniš)  |
| 27.10.2024 | 27.10.2024 | Pozdrav Notre Dame  |
| 31.10.2024 | 31.10.2024 | Koncert hudby z animovaných filmov  |

| Dátum od   | Dátum do   | Názov   |
|------------|------------|---|
| 4.11.2024  | 4.11.2024  | Stavba vianočného stromčeka - Tlačová konferencia k Vianociam |
| 4.11.2024  | 4.11.2024  | Festival slobody  |
| 8.11.2024  | 8.11.2024  | MELOS-ÉTOS  |
| 9.11.2024  | 9.11.2024  | Zásadný víkend 7 - jeseň 2024                                 |
| 18.11.2024 | 18.11.2024 | Školenie stánkari   |
| 18.11.2024 | 20.11.2024 | PRÍVETIVÁ ZÓNA: stavba + zariadenie (ALFA DM + IKEA)          |
| 21.11.2024 | 22.11.2024 | HOMMAGE conceptual couture FASHION SHOW                       |
| 21.11.2024 | 6.1.2025   | Vianočný hlavný trh   |
| 22.11.2024 | 22.11.2024 | Začíname šťastné Bratislavské Vianoce!                        |
| 23.11.2024 | 23.11.2024 | Sobotné anjelské spevy, ZUŠ Vrbenského                        |
| 23.11.2024 | 23.11.2024 | Sobotní koledníci: Folklórny súbor HONT z Krupiny             |
| 24.11.2024 | 24.11.2024 | Nedeľné koncerty - Papermoon Trio                             |
| 24.11.2024 | 24.11.2024 | Nedeľné anjelské spevy, Konzervatórium Tolstého               |
| 25.11.2024 | 25.11.2024 | Deti pre Bratislavu   |
| 29.11.2024 | 29.11.2024 | Akustické Vianoce: The Chamber Choir a CK Bratislava          |
| 30.11.2024 | 30.11.2024 | Sobotné anjelské spevy, Folklórny súbor Dolina                |
| 30.11.2024 | 30.11.2024 | Sobotní koledníci: Folklórny súbor Rozmarija z Prešova        |
| 1.12.2024  | 1.12.2024  | Nedeľné anjelské spevy, ZUŠ Tatranská Lomnica                 |
| 1.12.2024  | 1.12.2024  | Nedeľné koncerty - Katarína Koščová                           |
| 1.12.2024  | 28.2.2025  | Výstava Ceny Oskára Čepana 2024                               |
| 4.12.2024  | 4.12.2024  | USAFE Band v Bratislave                                       |
| 4.12.2024  | 4.12.2024  | Vernisáž výstavy Julius                                       |
| 5.12.2024  | 5.12.2024  | Mikulášsky lampiónový sprievod                                |
| 5.12.2024  | 5.12.2024  | Vianočný Koncert pre Klientov TB v Kostole Klarisiek          |
| 6.12.2024  | 6.12.2024  | Akustické Vianoce: VOTUM a SZ Apollo                          |
| 7.12.2024  | 7.12.2024  | Noc Krampusov: APOKALYPSA 2024                                |
| 7.12.2024  | 7.12.2024  | Medzinárodný festival vianočnej a adventnej hudby             |
| 7.12.2024  | 7.12.2024  | Sobotní koledníci: Folklórny súbor Ekonóm                     |
| 8.12.2024  | 8.12.2024  | Vianočný koncert Cappella Istropolitana                       |
| 8.12.2024  | 8.12.2024  | Nedeľné anjelské spevy, Detský folklórny súbor Čakanka        |
| 8.12.2024  | 8.12.2024  | Bratislavské Vianoce, Nedeľné koncerty - Fats Jazz Band       |
| 9.12.2024  | 9.12.2024  | Pýtajte sa primátora v Dúbravke                               |
| 9.12.2024  | 9.12.2024  | Koncert Billy Barman a dievčatá zo SĽUKu                      |
| 10.12.2024 | 10.12.2024 | Koncert za život  |
| 10.12.2024 | 10.12.2024 | Vianočný večierok zamestnancov magistratu                     |
| 11.12.2024 | 11.12.2024 | Vianočná kapustnica   |
| 11.12.2024 | 11.12.2024 | Vianočný koncert  |
| 12.12.2024 | 12.12.2024 | ONE CITY THREE RELIGIONS WITH PAVOL DEMES                     |
| 12.12.2024 | 12.12.2024 | Vianočný večierok Mestskej polície                            |
| 13.12.2024 | 13.12.2024 | Noc bosoriek  |
| 14.12.2024 | 15.12.2024 | Berlin Manson v Novej Tržnici                                 |
| 14.12.2024 | 14.12.2024 | Sobotné anjelské spevy, Detský folklórny súbor Juránek        |
| 14.12.2024 | 14.12.2024 | Sobotní koledníci: Folklórna skupina DETVANI                  |
| 14.12.2024 | 14.12.2024 | TOUCH OF GOD  |
| 15.12.2024 | 15.12.2024 | Nedeľné anjelské spevy, Detský folklórny súbor Cipovička      |
| 15.12.2024 | 15.12.2024 | Vianočný les-vyhodnotenie                                     |
| 15.12.2024 | 15.12.2024 | Nedeľné koncerty - Pressburger Klezmer Band                   |
| 15.12.2024 | 15.12.2024 | Pastorále   |
| 17.12.2024 | 17.12.2024 | Adventný koncert_Konvergencie                                 |
| 18.12.2024 | 19.12.2024 | Rozdávanie imela na Hlavnom vianočnom trhu                    |
| 18.12.2024 | 18.12.2024 | Jakub Jan Ryba   Česká mše vánoční                            |
| 19.12.2024 | 19.12.2024 | Bratislavská cena za šport 2024                               |
| 20.12.2024 | 20.12.2024 | Akustické Vianoce: Cannens a A capella HLASY                  |

| Dátum od   | Dátum do   | Názov  |
|------------|------------|--|
| 21.12.2024 | 21.12.2024 | Sobotné anjelské spevy, Detský folklórny súbor Dúbravček |
| 21.12.2024 | 21.12.2024 | Sobotní koledníci: Folklórna skupina CÍFER z Cífera      |
| 22.12.2024 | 22.12.2024 | Nedeľné anjelské spevy, ZUŠ Ľ. Rajtera                   |
| 22.12.2024 | 22.12.2024 | Nedeľné koncerty - Juraj Bača & Band                     |
| 22.12.2024 | 22.12.2024 | Pastorále  |

Kapitálový transfer bol k 31.12.2024 zaslaný organizácií v sume **207 597,08 eur** a bol použitý na:

| Položka  | Upravený rozpočet | Čerpanie k 31.12.2024 |
|--|-------------------|-----------------------|
| ID 2531 Regálový systém do skladu (Vajnorská)          | 40 000,00 eur     | 39 796,32 eur         |
| Vysokozdvíhny vozík                                    | 20 000,00 eur     | 19 980,00 eur         |
| Akustické pianino 2ks (Dom hudby)                      | 27 000,00 eur     | 26 950,01 eur         |
| Akustické koncertné krídlo (Dom hudby)                 | 50 000,00 eur     | 50 000,00 eur         |
| Rozložiteľné pódium (Dom hudby)                        | 9 310,00 eur      | 9 305,64 eur          |
| IT vybavenie (Dom hudby)                               | 3 600,00 eur      | 3 532,40 eur          |
| Elektronický zabezpečovací systém                      | 5 000,00 eur      | 0,00 eur              |
| Vybavenie pre internetové pripojenie (Dom hudby)       | 7 500,00 eur      | 5 283,89 eur          |
| Kamerový systém (Dom hudby)                            | 6 000,00 eur      | 6 000,00 eur          |
| ID 2532 Zvuková technika, projekčné plátno (Dom hudby) | 24 000,00 eur     | 23 927,82 eur         |
| ID 2136 Osvetľovacia technika (Dom hudby)              | 22 900,00 eur     | 22 821,00 eur         |

#### Prvok: 4.2.2 Mestská knižnica v Bratislave

Zodpovednosť: riaditeľ Mestskej knižnice

##### Zámer:

Prispievať k informovanosti, vzdelanosti, funkčnej gramotnosti, konkurencieschopnosti, zodpovednému aktívnemu občianstvu, spolupatričnosti, sebarealizácii a k zvyšovaniu kvality života obyvateľov hlavného mesta v oblastiach kultúrneho života pri znižovaní rizika sociálneho vylúčenia, prostredníctvom maximálne dostupných, prístupných a použiteľných verejných služieb, ktoré pružne reagujú na aktuálne lokálne, spoločenské a špecifické potreby obyvateľov a návštevníkov mesta v rámci kvalitného a bezpečného verejného priestoru a technologických riešení.

v eur

| Ukazovateľ            | Schválený rozpočet na rok 2024 | Upravený rozpočet na rok 2024 | Skutočnosť za rok 2024 | % plnenia      |
|-----------------------|--------------------------------|-------------------------------|------------------------|----------------|
| Bežné výdavky         | 1 307 204                      | 1 313 204                     | 1 313 204,00           | 100,00%        |
| Kapitálové výdavky    | 193 180                        | 156 896                       | 156 894,83             | 100,00%        |
| <b>Výdavky celkom</b> | <b>1 500 384</b>               | <b>1 470 100</b>              | <b>1 470 098,83</b>    | <b>100,00%</b> |

| Cieľ  | Ukazovateľ  | Cieľová hodnota   | Vyhodnotenie cieľovej hodnoty k 31.12.2024          |
|---|---|---|---|
| Poskytovať kvalitnú a aktuálnu ponuku dokumentov a informácií obyvateľom, reflektujúcu ich záujmy a informačné potreby efektívnym, prístupným a užívateľsky prívetivým spôsobom.*   | <ul style="list-style-type: none"> <li>Prírastok knižničného fondu získaného kúpou</li> <li>Počet výpožičiek fyzických dokumentov</li> <li>Počet výpožičiek elektronických dokumentov</li> <li>Počet registrovaných užívateľov</li> <li>Počet návštevníkov</li> <li>Implementácia systému RFID ochrany fondu - počet spracovaných dokumentov</li> </ul>                           | 7 100 k. j.<br>220 000<br>8 000<br>7 500<br>75 000<br>200 000 | 5 052<br>260 002<br>9 027<br>10 332<br>110 253<br>0 |
| Sprostredkovať neformálne vzdelávame obyvateľov, prospeievajúce k zvyšovaniu ich schopnosti orientácie v spoločnosti a vo svete, zodpovednosti, zamestnanosti, konkurencieschopnosti a podnikavosti, k znižovaniu rizika sociálneho vylúčenia a podporujúce dopady celoživotného vzdelávania. | <ul style="list-style-type: none"> <li>Počet realizovaných vzdelávacích akcií</li> <li>Počet účastníkov vzdelávacích akcií – fyzických aj online</li> </ul>   | 70<br>700   | 483<br>7 449  |
| Zvyšovať kvalitu života obyvateľov v oblasti kultúry, kvalitného trávenia voľného času, sebarealizácie, spoločenského a komunitného života a občianskeho spolužitia.  | <ul style="list-style-type: none"> <li>Počet realizovaných kultúrnych, voľnočasových, spoločenských a komunitných akcií</li> <li>Počet účastníkov kultúrnych, spoločenských a komunitných akcií - fyzicky aj online</li> </ul>  | 80<br>1 500   | 173<br>4 157  |
| Zvyšovať viditeľnosť, rozpoznateľnosť, atraktivitu a efektívnu komunikáciu služieb a celej organizácie smerom k obyvateľom. Zapájať obyvateľov do tvorby a nastavovania služieb.**  | <ul style="list-style-type: none"> <li>Počet realizovaných participatívnych aktivít pri nastavovaní a skvalitňovaní služieb a priestoru</li> <li>Implementácia online katalógu do prostredia webu – fáza 2</li> <li>Implementácia užívateľskej registrácie do Bratislavského mestského konta</li> </ul>   | 3<br>1<br>1   | 2<br>0<br>0   |
| Poskytovať funkčný, prístupný a atraktívny priestor pre účely štúdia, vzdelávania, kultúrnych. spoločenských a komunitných aktivít, relaxu a voľného času verejnosti, a tým prispieť k skvalitneniu verejného priestoru.  | <ul style="list-style-type: none"> <li>Realizácia verejnej súťaže na nové interiérové vybavenie objektov Kapucínska, Klariská</li> <li>Funkčná optimalizácia, debarierizácia a úpravy vybraných priestorov v objektoch Kapucínska, Klariská</li> <li>Vznik permanentnej burzy kníh v rekonštruovanom priestore</li> <li>Letná čítareň: počet prevádzkových hodín ročne</li> </ul> | 1<br>1<br>1<br>800  | 1<br>1<br>920,5<br>1                                |

| Cieľ   | Ukazovateľ   | Cieľová hodnota | Vyhodnotenie cieľovej hodnoty k 31.12.2024 |
|--|--|-----------------|--|
| Efektívne riadená a dobre fungujúca organizácia*** | • Počet akcií interného vzdelávania  | 50              | 41   |
|  | • Počet účastníkov interného vzdelávania                                       | 700             | 162  |
|  | • Koncepcia akvizície a rozvoja fondov   | 1               | 1  |
|  | • Koncepcia a systém práce s dobrovoľníkmi a študentmi                         | 1               | 0  |
|  | • Koncepcia a systém cirkulácie a efektívneho zastupovania zamestnancov        | 1               | 0  |
|  | • Koncepcia a systém poskytovania, rezervácií a prenájmov vybraných priestorov | 1               | 0  |
|  |  |                 |  |

\*Výberové obstarávanie RFID techniky bolo možné realizovať až vo 4. Q., ukazovateľ preto bude presunutý do r. 2025.

\*\*Spolupráca s dodávateľom riešenia musela byť pozastavená kvôli rozpočtovým obmedzením. Vývoj Bratislavského mestského kontu mal nastavené iné priority. Konkrétne realizácia 1. fázy projektu nového vchodu z Kapucínskej ulice a jeho debarierizácia.

\*\*\*Schválený rozpočet nedovolil organizovať rozsiahlejšie vzdelávacie akcie. Namiesto týchto rozvojových projektov mala organizácia prioritne za úlohu prácu na príprave architektonickej súťaže a na koncepcii rozvoja do roku 2030.

**Bežný transfer** bol organizácii v roku 2024 zaslaný v sume **1 313 204,00 eur**. Finančné prostriedky boli použité okrem iného na nákup materiálu, krátkodobého hmotného majetku, kníh a tlače, energií, služieb a osobných nákladov nasledovne:

- nákup spotrebného materiálu na odd. údržby a IT odd., kancelársky materiál, tonery, čistiace prostriedky, hygienický materiál a potreby,
- nákup kníh, tlače a to aj vďaka účelovej dotácie od zriaďovateľa v priebehu roka (+45 000 eur),
- pohonné hmoty pre jedno služobné vozidlo knižnice,
- v rámci krátkodobého hmotného majetku boli zakúpené stoly, stoličky, skrinky, regály, tlačiarne, čítačka čiarových kódov, drvič konárov, vysokotlakový čistič, notebook, kávovar, obrazy, batérie, koberce, osobné počítače, server, knižničný pult, mobilné telefóny a ostatný majetok. Z prostriedkov účelovej dotácie na vybavenie knižnice na kúpalisku Mičurin bolo zakúpené vybavenie ako prístrešok, notebook, skriňa, stoly, stoličky a ostatné zariadenie,
- na úhradu nákladov na energie, opravy a údržbu (elektroinštalačné práce, opravu kotlov, montáž svietidiel, strhávanie PVC a montáž vinylovej podlahy, maľovanie a ostatné drobné opravy), cestovné a náklady na reprezentáciu,
- na ostatné služby knižnice boli čerpané finančné prostriedky zriaďovateľa a to hlavne na zazmluvnené služby ako telekomunikačné poplatky, poštovné, vodné a stočné, internet, aktualizácie a údržba knižničného softvéru Dawinci, nájomné zriaďovateľovi za oddelenie knižnice na Laurinskej 5, revízie výťahov, el. zariadení a plynových a tlakových zariadení, GDPR služby, ale aj na propagačné služby, školenia a náklady na kultúrne podujatia.

V rámci tejto položky boli uhradené náklady na súťaž návrhov interiérovej architektúry (15 000 eur z účelovej dotácie zriaďovateľa).

Na osobné náklady boli použité finančné prostriedky v sume 1 099 890,09 eur a to na mzdy zamestnancov, odvody do poisťovní, dohody na mimopracovný pomer, stravné, odchodné, rekreačné a náhrady pri práceneschopnosti, náklady na tvorbu sociálneho fondu a doplnkového dôchodkového poistenia. Priemerný prepočítaný stav pracovníkov v r. 2024 bol 51,41 osôb. Vo fyzických osobách za uvedené obdobie bol priemerný stav pracovníkov 59 osôb.

Mzdové náklady celkom ako záväzný ukazovateľ neboli prekročené. Plán bol v sume 760 498 eur a skutočnosť bola 760 497,09 eur, t. j. 99,9% ročného plánu.



Dohody mimo pracovný pomer boli čerpané k 31. 12. 2024 v sume 2 169,00 eur. Priemerná mesačná mzda dosiahla výšku 1 232,73 eur.

#### Výsledky odbornej činnosti za rok 2024

Za rok 2024 Mestská knižnica v Bratislave v rámci služieb eviduje:

- 1 525 dokumentov doručených na 161 adries v Bratislave v rámci cyklo-donášky (bezplatná služba pre registrovaných používateľov so zdravotným postihnutím alebo vekom nad 65 rokov),
- 10 332 registrácií (z toho 9 358 osobne, 974 online),
- 110 253 návštevníkov a návštevníčok jednotlivých úsekov,
- 269 029 výpožičiek (z toho 216 209 fyzických dokumentov, 7 877 e-dokumentov, 35 624 periodík a 9 319 špeciálnych dokumentov).

Obnova knižničného fondu je nasledovná:

- pribudlo 6 997 nových dokumentov (z toho 5 052 kúpou, 1 954 darom),
- z celkového prírastku bolo 6 219 kníh a 778 špeciálnych dokumentov,
- čitatelia a čitateľky v stálej ankete (v online aj offline verzii) vyjadrili 743 požiadaviek na doplnenie nových titulov, ktoré sa priebežne dopĺňajú,
- vyradených bolo 9 110 dokumentov,
- celkový stav knižničného fondu aktuálne tvorí 233 920 dokumentov, z toho 193 211 kníh a 40 699 špeciálnych dokumentov.

Interné vzdelávanie:

Zamestnanci sa zúčastňovali aj individuálnych školení podľa potreby a výberu, napríklad: Ide nám o život (iniciatíva Inakosť), Knižnice súčasnosti, Future Edu: leadership do budúcnosti vzdelávania, školenie Tvorba prístupného elektronického dokumentu (pre zrakovo znevýhodnených ľudí), školenie - Riadenie zákaznickej skúsenosti a zlepšenie kvality, Akadémie moderného knihovníka, Umelá inteligencia v knižniciach alebo medzinárodný seminár The Europe Challenge: If Librarians Ran Europe a iné. Dohromady zamestnanci absolvovali 41 školení/konferencií, v celkovom počte účastníctva 162.

Podujatia:

V roku 2024 bolo zorganizovaných 656 podujatí pre verejnosť (z toho 483 vzdelávacích a 173 kultúrnych), ktoré spolu navštívilo 11 606 návštevníkov a návštevníčok.

Letnú čítareň U červeného raka otvorenú od 15. mája do 31. augusta navštívilo kvôli čítaniu celkovo 5 594 návštevníkov a návštevníčok, ktorí si prečítali 18 437 denníkov a časopisov. Premiérovo bola počas sezóny otvorená aj Letná čítareň Mičurin, v ktorej sa okrem možnosti výpožičky kníh a spoločenských hier konali aj workshopy a čítania pre deti.

**Kapitálový transfer** bol k 31.12.2024 čerpaný v sume **156 894,83 eur**.

Z investícií bol v r. 2024 realizovaný projekt ID 169 MKK Grössling – Technické vybavenie knižnice celkovo v sume **142 687,57 eur**. Ide o nákup technológie RFID (čipovanie kníh), ktorých implementáciu predpokladá aj projekt IS 772 Obnova kúpeľov Grössling. Technológia zjednodušuje procesy výpožičiek a návratov dokumentov a médií knižnici. Technológia knižničný fond chráni, urýchľuje vyhľadávania dokumentov aj procesy revízií, zvyšuje sebestačnosť návštevníkov pri knižničných úkonoch. Zakúpené boli komponenty ako RFID bezpečnostné brány, self check zariadenia pre samoobslužnú prevádzku, pracovné stanice pre personál, licencie a RFID čipy. Bola zrealizovaná inštalácia zariadení na oddelenia knižnice a z oddelenia knižnice na Laurinskej sa má presunúť neskôr zariadenie do objektu Grössling.

Ďalšou realizovanou investíciou bol projekt ID 1180 – Debarierizácia knižnice v sume **14 207,26 eur**, kde knižnica riešila debarierizáciu vchodu do Oddelenia pre deti a mládež na Kapucínskej č. 3 a to novou stálou vchodovou rampou, novými dverami a el. otváraním, úpravou vnútorných priestorov a ich prispôbením (elektrické rozvody, úprava dlažby, presun radiátorov, búranie pôvodného výkladu, maľovanie).

### Prvok: 4.2.3 Galéria mesta Bratislavy

Zodpovednosť: riaditeľka Galérie mesta Bratislavy

#### Zámer:

Programovo budovať kvalitnú značku Galérie mesta Bratislavy (GMB) a pozitívneho imidžu mestskej kultúrnej inštitúcie smerom k odbornej a laickej verejnosti.

v eur

| Ukazovateľ            | Schválený rozpočet na rok 2024 | Upravený rozpočet na rok 2024 | Skutočnosť za rok 2024 | % plnenia      |
|-----------------------|--------------------------------|-------------------------------|------------------------|----------------|
| Bežné výdavky         | 2 185 635                      | 2 487 985                     | 2 487 985,00           | 100,00%        |
| Kapitálové výdavky    | 557 750                        | 161 550                       | 161 550,00             | 100,00%        |
| <b>Výdavky celkom</b> | <b>2 743 385</b>               | <b>2 649 535</b>              | <b>2 649 535,00</b>    | <b>100,00%</b> |

| Cieľ  | Ukazovateľ   | Cieľová hodnota                     | Vyhodnotenie cieľovej hodnoty k 31.12.2024 |
|---|--|-------------------------------------|--|
| Zvyšovať kvalitu služieb, orientácia na rôzne publiká   | <ul style="list-style-type: none"> <li>Počet realizovaných výstav</li> <li>Počet výchovno-vzdelávacích aktivít realizovaných galériou ku výstavám a expozíciám pre odbornú a širšiu verejnosť /priorita témy „Umenie vo verejnom priestore“/</li> <li>Počet kultúrno-spoločenských podujatí realizovaných galériou /priorita v Bratislave žijúce komunity/</li> <li>Koncepcia vedecko-výskumnej činnosti na roky 2024 – 2027</li> <li>Koncepcia akvizičnej činnosti na roky 2024 – 2027</li> </ul> | 5<br>50<br><br>10<br><br>1<br><br>1 | 7<br>172<br><br>42<br><br>0,80<br><br>1    |
| Systematicky budovať galerijnú zbierku, zabezpečovať odbornú správu galerijnej zbierky (odbornú evidenciu, ochranu, reštaurovanie a uloženie) | <ul style="list-style-type: none"> <li>Počet nových akvizícií /nákup zbierkových predmetov (ZP)/</li> <li>Akčný plán sťahovania ZP – 2. fáza</li> <li>Evidencia ZP – aktivovanie modulu – lokalizácia zbierkových predmetov v systéme Centrálny register diel výtvarného umenia</li> <li>Počet s fumigovaných a počet čiastočne reštaurovaných ZP</li> </ul>   | 30<br><br>1<br>1<br><br>300         | 255<br><br>1<br>1<br><br>229               |
| Zvyšovať počet vedecko-výskumných projektov   | <ul style="list-style-type: none"> <li>Projekt Umenie mesta zameraný na tému diel vo verejnom priestore (výstupy – online katalóg diel vo VP Bratislavy - 2. fáza; živý program pre verejnosť – prednášky, komentované prehliadky, diskusie)</li> </ul>  | 1                                   | 1  |
| Digitalizácia a digitálna transformácia inštitúcie – zvyšovať prístupnosť zbierkových predmetov a odborných obsahov pre                       | <ul style="list-style-type: none"> <li>Počet publikovaných ZP v online databáze webumenia.sk</li> <li>Počet online projektov</li> </ul>  | 12 500<br><br>1                     | 11 961<br><br>1                            |

|  |  |        |        |
|--|--|--------|--------|
| verejnosť, zvyšovať efektívnosť administratívy   |  |        |        |
| Vydavateľská a publikačná činnosť – zvyšovať počet edičných projektov v anglickom jazyku, zvyšovať vlastný príjem z predaja publikácií | <ul style="list-style-type: none"> <li>Koncepcia edičnej činnosti galérie</li> <li>Počet vydaných tlačенých titulov spolu</li> </ul> | 1<br>2 | 1<br>4 |

Počas roka 2024 organizácia splnila väčšinu z cieľov týkajúcich sa prioritných úloh, ktoré si na rok 2024 stanovila. **Bežný transfer** bol k 31.12.2024 zaslaný organizácii v sume **2 487 985,00 eur**.

Finančné prostriedky boli použité na mzdy v sume 1 215 268,78 eur a s tým spojené odvodové povinnosti, v sume 440 166,90 eur, príspevok na stravné 57 084,00 eur, tvorbu SF v sume 14 472,64 eur, ostatné príspevky v sume 19 123,00 eur (príspevok na DDS, rekreáciu, členské príspevky, príspevok za komunálny odpad-Hlavné mesto...). Ďalej na výdavky spojené s prenájomom depozitára Vajnorská v sume 359 850,00 eur. V roku 2024 prebehla druhá fáza sťahovania umeleckých diel do depozitára Vajnorská – suma za sťahovacie práce bola v sume 22 350,00 eur, na energie bola použitá suma 71 981,44 eur, na hlavnú odbornú a edičnú činnosť použila GMB z bežného transferu sumu 146 641,53 eur, výška finančného príspevku na prevádzku je v sume 113 884,90 eur, na databázové systémy (VEMA, NORIS, Tritius, GoOUT ..) použila GMB sumu 12 158,81 eur. GMB v roku 2024 na vybudovanie samoobslužného ateliéru v Mirbachovom paláci z bežného transferu použila v sume 15 000,00 eur.

V roku 2024 galéria zabezpečovala sprístupňovanie svojich zbierok prostredníctvom prezentačnej činnosti – výstav, expozícií, edičných projektov a digitalizácie zbierkových predmetov. Súčasne profesionalizovala správu a ochranu zbierkových predmetov prostredníctvom uloženia zbierkových predmetov v depozitárnych priestoroch GMB. Sústredila sa na služby verejnosti v súlade s koncepciou rozvoja činnosti organizácie s dôrazom na vzdelávanie a zachytenie nových trendov v oblasti prezentácie vizuálneho umenia. GMB sa sústredila na prehľbovanie vzťahu s návštevníkom aj prostredníctvom nových programových aktivít a projektov zameraných na tému umenie vo verejnom priestore (vzdelávacie a sprievodné programy pre širšiu verejnosť, online katalóg diel vo verejnom priestore) a služieb (bezplatný vstup na nádvorie spravovaných palácov a do samoobslužného ateliéru v MP), čím aj v roku 2024 prispela ku kultivácii spoločnosti a prepájaniu miestnych komunit.

V oblasti prevádzky a správy nehnuteľností galéria vykonávala údržbu zverených objektov (Pálffyho palác, Mirbachov palác a sklad v Devinskej Novej Vsi) len v rozsahu finančného krytia z príspevku zriaďovateľa.

Nadlimitné požiadavky bežného transferu na rok 2024 boli výdavky na prioritný projekt „Nové depozitáre Vajnorská pre GMB a MMB“, ktorý rieši problém nevhodného uloženia zbierkových predmetov galérie a múzea.

**Kapitálový transfer** bol v roku 2024 zaslaný v sume **161 550,00 eur** na nasledovné projekty:

- Obnova Mirbachovho paláca v sume 82 185,00 eur  
V roku 2024 v Mirbachovom paláci prebehla výmena kotlov a dobudovanie ateliéru (rekonštrukčné a stolárske práce ) celkovej sume 94 253,60 eur z čoho 82 185,00 eur bolo poskytnuté z kapitálového transferu magistrátu a 12 068,60 eur z vlastných zdrojov GMB.
- Nákup umeleckých diel v sume 79 365,00 eur

V roku 2024 Galéria mesta Bratislavy zabezpečila z vlastných zdrojov aj dodanie a montáž klimatizácie Daikin do Depozitára Vajnorská.

#### **Prvok: 4.2.4 Múzeum mesta Bratislavy**

Zodpovednosť: riaditeľka Múzea mesta Bratislavy

##### Zámer:

Rozvíjať Múzeum mesta Bratislavy ako odbornú, modernú a dostupnú inštitúciu, ktorá prezentuje a sprístupňuje širokej verejnosti dejiny hlavného mesta a jeho obyvateľov.

v eur

| Ukazovateľ            | Schválený<br>rozpočet<br>na rok 2024 | Upravený<br>rozpočet<br>na rok 2024 | Skutočnosť<br>za rok<br>2024 | %<br>plnenia  |
|-----------------------|--------------------------------------|-------------------------------------|------------------------------|---------------|
| Bežné výdavky         | 2 453 083                            | 3 188 938                           | 3 188 917,00                 | 100,00%       |
| Kapitálové výdavky    | 0                                    | 75 780                              | 66 440,00                    | 87,67%        |
| <b>Výdavky celkom</b> | <b>2 453 083</b>                     | <b>3 264 718</b>                    | <b>3 255 357,00</b>          | <b>99,71%</b> |

| Cieľ   | Ukazovateľ  | Cieľová<br>hodnota        | Vyhodnotenie<br>cieľovej<br>hodnoty k<br>31.12.2024                |
|--|---|---------------------------|--|
| Prezentovať dejiny Bratislavy a jej obyvateľov prostredníctvom expozícií a výstav.                                       | <ul style="list-style-type: none"> <li>Vlastné výstavné projekty (Pozor, hranica! Devín v železnej opone 1948 – 1989/18.5.2024, Čierne diery v MMB: Dlaždice Bratislavy a umenie nápodoby/31.5.2024)</li> </ul> | 3                         | 3  |
| Optimalizovať podmienky a profesionalizovať manažment zbierok.   | <ul style="list-style-type: none"> <li>Depozitár MMB Vajnorská vybavený mobiliárom</li> </ul>   | 1                         | 1  |
| Budovať vzťah verejnosti, jej poznanie dejín Bratislavy a zvýšenie porozumenia k nim prostredníctvom programovej ponuky. | <ul style="list-style-type: none"> <li>Počet návštevníkov</li> <li>Počet návštevníkov kultúrno-spoločenských podujatí</li> <li>Počet návštevníkov vzdelávacích programov</li> </ul>                             | 250 000<br>1 300<br>2 600 | 314 175<br>3 514<br>10 313   |
| Modernizovať návštevnícku infraštruktúru objektov a expozícií, ponuku služieb  | <ul style="list-style-type: none"> <li>Nová služba pre návštevníkov alebo opatrenie na zvýšenie pobytovej kvality lokalít MMB (nový múzejný obchod – Kuť. múzeum shop)</li> </ul>                               | Min. 1                    | 1  |
| Udržiavať a zabezpečovať optimálny stav spravovaných budov.  | <ul style="list-style-type: none"> <li>Údržba zelene v areáli hradu Devín a na promenáde – kosenie</li> <li>Opatrenia zamerané na zlepšenie stavu technologickej infraštruktúry MMB (generálny kľúč)</li> </ul> | 4<br><br>Min. 1           | 4<br><br>3/generálny kľúč, výmena radiátorov, výmena EPS ústredne/ |

**Bežný transfer** bol k 31.12.2024 zaslaný organizácii v sume **3 188 917,00 eur**. Finančné prostriedky z bežného transferu v roku 2024 boli použité na čiastočné financovanie mzdových výdavkov, odvodov, stravného pre zamestnancov, elektriny, plynu a nákup materiálu pre odborné oddelenie. Prevádzková, odborná činnosť (napr. výstavné projekty, reštaurátorská činnosť a pod.) a časť personálnych výdavkov bola financovaná z vlastných zdrojov získaných primárne z tržieb zo vstupného, krátkodobého a dlhodobého prenájmu.

**Kapitálový transfer** bol k 31.12.2024 čerpaný v sume **66 440,00 eur** na troch projektoch:

- Debarierizácie a sprístupňovania verejného priestoru a inštitúcií v sume 53 000 eur, v tom:
  - Hrad Devín – debarierizácia toalety 24 050,70 eur
  - Stará radnica – debarierizácia vstupov 28 949,30 eur
- Hrad Devín – Vlajkosláva na hrade Devín 13 440,00 eur

### Prvok: 4.2.5 Účelové prostriedky na valorizáciu platov zamestnancov príspevkových organizácií

V roku 2024 sa v predmetnom prvku finančné prostriedky nerozpočtovali.

### Prvok: 4.2.6 Program rozvoja kultúrnych príspevkových organizácií

Zodpovednosť: vedúci odd. kultúry

#### Zámer:

Manažment kvality kultúrnych organizácií mesta a vytváranie podmienok pre ich rozvoj

PRIORITA: Súčasť programového vyhlásenia, kapitola KULTÚRA – rozvoj BKIS/ DPOH, potrieb GMB a MMB.

v eur

| Ukazovateľ            | Schválený rozpočet na rok 2024 | Upravený rozpočet na rok 2024 | Skutočnosť za rok 2024 | % plnenia |
|-----------------------|--------------------------------|-------------------------------|------------------------|-----------|
| Bežné výdavky         | 100 000                        | 0,00                          | 0,00                   | -         |
| Kapitálové výdavky    | 0                              | 0,00                          | 0,00                   | -         |
| <b>Výdavky celkom</b> | <b>100 000</b>                 | <b>0,00</b>                   | <b>0,00</b>            | <b>-</b>  |

| Cieľ                             | Ukazovateľ                | Cieľová hodnota | Vyhodnotenie cieľovej hodnoty k 31.12.2024 |
|----------------------------------|---------------------------|-----------------|--|
| Stimulácia rozvojových projektov | počet rozvojových aktivít | 7               | 8  |

Na prvku 4.2.6 bol schválený rozpočet v sume 100 000,00 eur, avšak na zasadnutí mestského zastupiteľstva dňa 29.02.2024 bolo schválené uznesením č. 430/2024 zníženie o sumu 21 750,00 eur z dôvodu 15%šetrenia nákladov magistrátu. Následne bol rozpočet prvku upravený rozpočtovým opatrením primátora č. 1 zo dňa 27.03.2024 a to dorovnaním zostatkovej sumy 78 250,00 eur na 80 000,00 eur (presunom sumy 750,00 eur z rozpočtu Archívu mesta Bratislavy a 1000,00 eur z rozpočtu Konceptie rozvoja kultúry a KKP v hlavnom meste. Zároveň bol celý rozpočet položky týmto opatrením presunutý do mestských kultúrnych organizácií na predložené projekty programu rozvoja v roku 2024 takto: 14 000,00 eur do BKIS, 15 000,00 eur do MKB, 15 000,00 eur do GMB, 15 000,00 eur do MMB, 15 000,00 eur do DPOH a 6 000,00 eur do ZOO.

### Prvok: 4.2.7 DPOH

Finančné prostriedky DPOH boli presunuté na prvok 7.5.1

### Podprogram: 4.3 Bratislavský lesopark (Mestské lesy)

Zodpovednosť: poverený riaditeľ Mestských lesov

#### Zámer:

Pravidelná údržba a revitalizácia lesoparku

v eur

| Ukazovateľ            | Schválený rozpočet na rok 2024 | Upravený rozpočet na rok 2024 | Skutočnosť za rok 2024 | % plnenia     |
|-----------------------|--------------------------------|-------------------------------|------------------------|---------------|
| Bežné výdavky         | 1 599 380                      | 1 379 900                     | 1 352 442,18           | 98,01%        |
| Kapitálové výdavky    | 50 000                         | 455 000                       | 455 000,00             | 100,00%       |
| <b>Výdavky celkom</b> | <b>1 649 380</b>               | <b>1 834 900</b>              | <b>1 807 442,18</b>    | <b>98,50%</b> |

V sledovanom období roku 2024, t.j. od 01.01.-31.12.2024 bol Mestským lesom v Bratislave zaslaný **bežný transfer** v celkovej sume **1 352 442,18 eur**, čo predstavuje 98 % plnenie ročného rozpočtu. Z bežného transferu boli čerpané náklady na nájom budov, objektov, alebo častí v sume 336 337,40 eur, odlov diviakov v extra a intraviláne v sume 5 910,00 eur, odstraňovanie škôd po povodni v sume 71 119,92 eur a na projekt Lesopark Petržalka v sume 91 232,26 eur.

**Kapitálový transfer** bol zaslaný v sume **455 000,00 eur**, čo predstavuje 100 % plnenie ročného rozpočtu, na realizáciu projektov:

- Kamzík – promenáda s bufetom – Rača – Vinohrady 50 000,00 eur
- Infraštruktúra v Bratislavskom lesoparku (altánok, rekr. infraštruktúra, dopravné značenie) 365 000,00 eur
- Revitalizácia a rozvoj Lesoparku Petržalka 40 000,00 eur

## Podprogram: 4.4 Zoologická záhrada

Zodpovednosť: riaditeľ Zoologickej záhrady

### Zámer:

Zvýšiť záujem verejnosti o návštevu Zoologickej záhrady a o záchranu ohrozených druhov živočíchov, neustále vytvárať vhodné prostredie pre odpočinok, výchovu a vzdelávanie obyvateľov a návštevníkov hlavného mesta

v eur

| Ukazovateľ            | Schválený rozpočet na rok 2024 | Upravený rozpočet na rok 2024 | Skutočnosť za rok 2024 | % plnenia     |
|-----------------------|--------------------------------|-------------------------------|------------------------|---------------|
| Bežné výdavky         | 2 033 623                      | 2 181 380                     | 2 124 065,31           | 97,37%        |
| Kapitálové výdavky    | 200 000                        | 405 000                       | 405 000,00             | 100,00%       |
| <b>Výdavky celkom</b> | <b>2 233 623</b>               | <b>2 586 380</b>              | <b>2 529 065,31</b>    | <b>97,78%</b> |

| Cieľ  | Ukazovateľ  | Cieľová hodnota | Vyhodnotenie cieľovej hodnoty k 31.12.2024 |
|---|---|-----------------|--|
| Podporiť aktivity z oblasti environmentalistiky | neformálne vzdelávanie prostredníctvom podujatí pre verejnosť | 14              | 17   |
| Návštevnosť ZOO                                 | počet návštevníkov  | 275 000 osôb    | 262 753 osôb                               |

**Bežný transfer** bol k 31.12.2024 zaslaný organizácii v sume **2 061 058,00 eur**. Finančné prostriedky boli použité na krmivo, energie, opravy pozemných komunikácií a výbehov. Finančné prostriedky z príspevku boli použité na nákup krmiva, prípravu a realizáciu tradičných podujatí pre verejnosť, veterinárne služby, spotrebu energií, pravidelné prehliadky a opravy motorových vozidiel, nákup pohonných hmôt a špeciálnych kvapalín pre motorové vozidlá, nákup záhradných potrieb a náradia, pracovných odevov a obuvi, opravy a úpravy chovných zariadení, služby geodetov, architektov a krajinných architektov a ostatné náklady spojené s prevádzkou ZOO. Bežný transfer účelovo určený na odstránenie následkov povodní v roku 2024 bol k 31. 12. 2024 zaslaný organizácii v sume **63 007,31 eur**. V bežných výdavkoch sa najprv daná položka nerozpočtovala, pričom až po úprave rozpočtu predstavoval príspevok celkovú sumu 120 322,00 eur.

**Kapitálový transfer** bol organizácii zaslaný v celkovej sume **405 000,00 eur** na:

- expozičný celok pre gibona, žirafu, hrošika 200 000,00 eur
- rekonštrukcia pavilónu primátov + rozšírenie pre gibóny a makaky 150 000,00 eur
- šmykom riadený kolesový nakladač (UNC) s príslušenstvom 55 000,00 eur

## Podprogram: 4.5 Rekreačné a športové služby (STaRZ)

Zodpovednosť: riaditeľ STaRZ-u

Zámer:

Vytváranie podmienok k športovaniu verejnosti a detí, k zabezpečeniu významných medzinárodných športových podujatí

v eur

| Ukazovateľ            | Schválený rozpočet na rok 2024 | Upravený rozpočet na rok 2024 | Skutočnosť za rok 2024 | % plnenia     |
|-----------------------|--------------------------------|-------------------------------|------------------------|---------------|
| Bežné výdavky         | 3 911 133                      | 3 692 985                     | 3 479 616,94           | 94,22%        |
| Kapitálové výdavky    | 600 000                        | 1 850 000                     | 1 849 999,54           | 100,00%       |
| <b>Výdavky celkom</b> | <b>4 511 133</b>               | <b>5 542 985</b>              | <b>5 329 616,48</b>    | <b>96,15%</b> |

| Cieľ   | Ukazovateľ   | Cieľová hodnota | Vyhodnotenie cieľovej hodnoty k 31.12.2024 |
|--|--|-----------------|--|
| Zabezpečenie širokého spektra športových podujatí pre deti, mládež a dospelých | zvýšenie počtu detí na podujatiach STaRZu (Beh Devín, Cvičko) i v prevádzkach vďaka spolupráci s MČ a školami, či klubmi, vďaka zvýhodnenému vstupnému, efektívnejšej komunikácii<br>spustenie novej komunikačnej stratégie v STaRZe, ktorá bude intenzívnejšie komunikovať zdravý životný štýl a propagovať šport v meste | + 10%<br><br>1  | Splnené<br><br>Pripravuje sa               |
| Zníženie energetickej náročnosti prevádzok organizácie                         | rekonštrukcia Plaváreň Pasienky  | 1               | Prebieha                                   |

**Bežný transfer** na činnosť organizácie bol po úpravách schválený v sume 3 692 985,00 eur, pričom časť v sume 213 368,00 eur bola v zmysle MsZ 10/2024 viazaná a nebolo možné ju vyčerpať. **Bežný transfer** bol k 31.12.2024 zaslaný organizácii v sume **3 479 616,94 eur**. Finančné prostriedky boli použité na mzdy, platy, služobné príjmy a ostatné osobné vyrovnania v sume eur, opravy a prevádzkovanie LK Mičurín a na úhradu časti bežných prevádzkových nákladov.

**Kapitálový transfer** bol k 31.12.2024 čerpaný v celkovej sume **1 849 999,54 eur** na nasledovné projekty:

- ID 1044: Rekonštrukcia technologických zariadení Plaváreň Pasienky 1 643 076,00 eur
- ID 2546: Projektová dokumentácia Rekonštrukcia LK Rosnička 78 850,00 eur
- ID 1263: Projektová dokumentácia Rekonštrukcia LK Krasňany – projekt Živé miesta 100 000,00 eur
- ID 1143: rekonštrukcia LK Mičurín - technologické zariadenia a bazénové teleso 28 073,54 eur

## Podprogram: 4.6 Pohrebné služby (MARIANUM – Pohrebništvo mesta Bratislavy)

Zodpovednosť: riaditeľ organizácie MARIANUM - Pohrebništvo mesta Bratislavy

### Zámer:

Zabezpečiť dôstojné miesto pre posledný odpočinok obyvateľov hlavného mesta a rozšírenie cintorínov z dôvodu znižovania voľných hrobových miest na pochovanie v závislosti od schváleného územného plánu

v eur

| Ukazovateľ            | Schválený rozpočet na rok 2024 | Upravený rozpočet na rok 2024 | Skutočnosť za rok 2024 | % plnenia     |
|-----------------------|--------------------------------|-------------------------------|------------------------|---------------|
| Bežné výdavky         | 4 557 675                      | 5 231 290                     | 5 230 989,65           | 99,99%        |
| Kapitálové výdavky    | 0                              | 0                             | 0,00                   | -             |
| <b>Výdavky celkom</b> | <b>4 557 675</b>               | <b>5 231 290</b>              | <b>5 230 989,65</b>    | <b>99,99%</b> |

| Cieľ   | Ukazovateľ   | Cieľová hodnota | Vyhodnotenie cieľovej hodnoty k 31.12.2024 |
|--|--|-----------------|--|
| Zabezpečiť kvalitné cintorínske služby a rozšírenie cintorínov pre dôstojné pochovávanie | celkový počet hrobových, urnových a kryptových miest | 90 590          | 90 800                                     |

Organizácii MARIANUM – Pohrebništvo mesta Bratislavy bol v roku 2024 poskytnutý **bežný transfer** v celkovej sume **5 230 989,65 eur**.

Bežný príspevok z rozpočtu hlavného mesta v sume **5 210 047 eur** bol použitý nasledovne:

- úhrada nájomného za nehnuteľnosti vo vlastníctve Hlavného mesta Slovenskej republiky Bratislavy v sume 2 961 234,00 eur,
- výdavky na mzdy, platy a súvisiace mzdové náklady vrátane zákonného poistenia v sume 1 581 113,00 eur,
- výdavky na správu a údržbu fontán, Hradného vrchu a iných pamiatok v sume 570 000,00 eur,
- výdavky na energie pre fontány a iné pamiatky v sume 70 000,00 eur,
- výdavky na vodné a stočné pre fontány a iné pamiatky v sume 10 000,00 eur,
- výdavky na obnovu diela vo verejnom priestore Zrod v sume 14 700,00 eur,
- výdavky na elektronické služby v sume 3 000,00 eur.

Bežný príspevok zo štátneho rozpočtu bol poskytnutý na obnovu a údržbu vojnových hrobov, pamätníkov a pomníkov. Tieto finančné prostriedky boli vo výške **20 943,00 eur** v plnej sume použité v súlade s nasledovným účelovým určením:

- príspevok „Starostlivosť o vojnové hroby za rok 2024“ v sume 16 421,10 eur,
- príspevok od MV SR na reštaurátorskú obnovu Pamätnej tabule padlým obyvateľom Karlovej Vsi počas SNP v sume 2 721,55 eur,
- príspevok od MV SR na reštaurátorskú obnovu Pamätnej tabule Violy Valachovskej v sume 1 800,00 eur

**Kapitálový príspevok** organizácii Marianum v sledovanom období nebol poskytnutý.

## Podprogram: 4.7 Pamiatková starostlivosť

### Zámer:

Zachované kultúrne dedičstvo na území hlavného mesta



v eur

| Ukazovateľ            | Schválený<br>rozpočet<br>na rok 2024 | Upravený<br>rozpočet<br>na rok 2024 | Skutočnosť<br>za rok<br>2024 | %<br>plnenia  |
|-----------------------|--------------------------------------|-------------------------------------|------------------------------|---------------|
| Bežné výdavky         | 400 246                              | 428 854                             | 398 854,00                   | 93,00%        |
| Kapitálové výdavky    | 0                                    | 0                                   | 0,00                         | -             |
| <b>Výdavky celkom</b> | <b>400 246</b>                       | <b>428 854</b>                      | <b>398 854,00</b>            | <b>93,00%</b> |

#### Prvok: 4.7.1 Mestský ústav ochrany pamiatok

Zodpovednosť: riaditeľ Mestského ústavu ochrany pamiatok

##### Zámer:

Vypracúvať odborné podklady a odborné stanoviská s cieľom zachovať historickú identitu a autentický obraz hlavného mesta, viesť Celomestský zoznam pamätihodností Bratislavy, usmerňovanie pomníkovej a výtvarnej tvorby, výskumná činnosť a informovanie verejnosti o kultúrno-historických fenoménoch v dejinách hlavného mesta

v eur

| Ukazovateľ            | Schválený<br>rozpočet<br>na rok 2024 | Upravený<br>rozpočet<br>na rok 2024 | Skutočnosť<br>za rok<br>2024 | %<br>plnenia  |
|-----------------------|--------------------------------------|-------------------------------------|------------------------------|---------------|
| Bežné výdavky         | 400 246                              | 428 854                             | 398 854,00                   | 93,00%        |
| Kapitálové výdavky    | 0                                    | 0                                   | 0,00                         | -             |
| <b>Výdavky celkom</b> | <b>400 246</b>                       | <b>428 854</b>                      | <b>398 854,00</b>            | <b>93,00%</b> |

| Cieľ   | Ukazovateľ  | Cieľová<br>hodnota | Vyhodnotenie<br>cieľovej<br>hodnoty k<br>31.12.2024 |
|--|---|--------------------|---|
| Diela vo verejnom priestore - metodické usmerňovanie agendy v časti pamiatkovej starostlivosti – spolupráca s OK, GMB, MIB | • Archívne bádanie k vlastníckym vzťahom.                   | 10                 | 10  |
|  | • Členstvo v komisii pre diela vo v.p.                      | 1                  | 1   |
|  | • Usmerňovanie obnovy diel vo v.p.                          | 10                 | 12  |
| Konceptia umiestňovania umeleckých diel vo verejných priestoroch mesta - spolupráca s OK, GMB, MIB                         | • Aktualizácia pasportu diel vo v.p.                        | 1                  | 1   |
|  | • Spolupráca na novej koncepcii narábania s dielami vo v.p. | 1                  | 1   |
|  | • Spolupráca s GMB na databáze diel vo v.p.                 | 1                  | 1   |
| Evidencia pamätihodností Hlavného mesta – vedenie a aktualizovanie   | • Aktualizácia evidencie 1x ročne                           | 1                  | 1   |
|  | • Poradenstvo pre MČ pri vedení ich evidencie.              | 10                 | 10  |
| Odborné stanoviská pre samosprávu pre oblasť ochrany, propagácie a obnovy kultúrneho dedičstva Hlavného mesta a MČ         | • Odborné stanoviská pre OUIČ                               | 20                 | -   |
|  | • Odborné stanoviská pre odd.nájmov a s.v.                  | 5                  | 3   |
|  | • Odborné stanoviská pre MČ                                 | 20                 | 20  |
|  | • Odborné stanoviská pre iné inštitúcie                     | 10                 | 10  |
| Kultúrne dedičstvo - výskum  | • Pamiatkové výskumy pre zriaďovateľa                       | 2                  | 3   |
|  | • Pamiatkové výskumy pre iné subjekty                       | 4                  | 2   |
|  | • Vedecké a popularizačné aktivity                          | 20                 | 20  |

| Cieľ  | Ukazovateľ   | Cieľová hodnota | Vyhodnotenie cieľovej hodnoty k 31.12.2024 |
|---|--|-----------------|--|
| Kultúrne dedičstvo - popularizácia a propagácia                       | <ul style="list-style-type: none"> <li>Prednášky pre verejnosť</li> <li>Exkurzie pre verejnosť</li> <li>Komentované videá</li> </ul>                           | 5<br>5<br>10    | 5<br>5<br>10                               |
| Rozvojové projekty s problematikou kultúrneho dedičstva - partnerstvá | <ul style="list-style-type: none"> <li>Rímska loď - medzinárodný projekt s univerzitou v Erlangen (Nemecko)</li> <li>Archeofilm – 2.ročník projektu</li> </ul> | 1<br>1          | 1<br>-                                     |
| Digitalizácia   | <ul style="list-style-type: none"> <li>Ďalšia etapa digitalizácie dokumentačného fondu</li> </ul>  | 2               | 2  |

Cieľové ukazovatele boli prioritne stanovené na **výskum a propagáciu kultúrneho dedičstva hlavného mesta** a na dlhodobé úlohy z toho vyplývajúce. Hlavný dôraz sa v roku 2024 kládol na tieto ciele:

### 1. Evidencia pamätihodností na úrovni hlavného mesta aj mestských častí

Celomestský zoznam pamätihodností Bratislavy bol aktualizovaný a schválený na MsZ v novembri 2024. Uskutočnila sa komunikácia s MČ mesta na aktualizáciách ich lokálnych zoznamov – predovšetkým s MČ Nové Mesto a MČ Lamač Zároveň vykonávame poradenstvo so všetkými MČ v oblasti údržby a obnovy ich lokálnych pamätihodností.

### 2. Odborné stanoviská pre samosprávu

Odborné stanoviská pre potrebu Útvoru hlavného architekta sme prestali robiť k 1.aprílu 2024, nakoľko prijatím zákona o územnom plánovaní – ustanoviská pre ÚHA už nie sú potrebné. Svoje stanoviská sme naďalej poskytovali pre odd. nájmov, odd. kultúry a odd. vnútornej správy Magistrátu. Pribežne sa vypracovávali stanoviská pre MČ podľa ich potreby.

### 3. Výskumy kultúrneho dedičstva

Organizácia vykonala pre samosprávu viaceré archívne výskumy (napr. kostol sv. Rozálie v Lamači), archeologické výskumy kultúrneho dedičstva (napr. kaplnka sv. Jakuba na Nám. nežnej revolúcie). Podrobný rozpis bude uvedený v správe o činnosti za rok 2024.

### 4. Popularizácia a propagácia kultúrneho dedičstva

Organizácia vykonáva propagáciu kultúrneho dedičstva ako jeden z hlavných bodov svojej činnosti, vyplývajúci zo štatútu organizácie. Činnosť sa v roku 2024 vykonávala formou prednášok (napr. pre Univerzitu 3.veku), exkurzií (napr. kaplnka sv. Jakuba) a propagačných videí, zverejňovaných na web-stránke, sociálnych sieťach a na YouTube. Podrobný rozpis bude uvedený v správe o činnosti za rok 2024.

### 5. Rozvojové projekty

Organizácia začala v roku 2024 realizovať nový rozvojový projekt v oblasti kultúrneho dedičstva, zameraný na propagáciu rímskeho dedičstva (replika rímskej lode Danuvina Alacris na Dunaji) spolu s rakúskymi a nemeckými partnermi. 2.ročník filmového festivalu Archeofilm Bratislava sa neuskutočnil, mesto ho finančne nepodporilo.

### 6. Digitalizácia

Tak ako v predchádzajúcom roku, aj v r. 2024 pokračovala digitalizácia dokumentačných fondov organizácie v oblasti výskumných materiálov, technických materiálov, metodických pokynov a projektovej dokumentácie.

### 7. Diela vo verejnom priestore

Organizácia aj v roku 2024 komunikovala so samosprávami a pamiatkovým úradom pri obnove, pasportizácii a údržbe diel vo verejnom priestore.

V nadväznosti na 1.polrok sme spracovali ďalší súbor diel zo Starého Mesta a Petržalky v rámci spolupráce s GMB na projekte „Umenie mesta“.

**Bežný transfer** bol k 31.12.2024 zaslaný organizácií v sume **398 854,00 eur**. Transfer bol použitý na mzdy, odvody, energie a čiastočne na prevádzku organizácie.

### Prvok: 4.7.2 Obnova národných kultúrnych pamiatok

V roku 2024 sa v predmetnom prvku finančné prostriedky nerozpočtovali.

### Podprogram: 4.8 Generálny investor Bratislavy

#### Zámer:

Správa majetku vo vlastníctve hlavného mesta a investičná činnosť v mene hlavného mesta

v eur

| Ukazovateľ            | Schválený rozpočet na rok 2024 | Upravený rozpočet na rok 2024 | Skutočnosť za rok 2024 | % plnenia     |
|-----------------------|--------------------------------|-------------------------------|------------------------|---------------|
| Bežné výdavky         | 1 369 004                      | 653 004                       | 403 000,00             | 61,71%        |
| Kapitálové výdavky    | 0                              | 0                             | 0,00                   | -             |
| <b>Výdavky celkom</b> | <b>1 369 004</b>               | <b>653 004</b>                | <b>403 000,00</b>      | <b>61,71%</b> |

### Prvok: 4.8.1 Prevádzka GIB-u

Zodpovednosť: riaditeľ Generálneho investora Bratislavy

#### Zámer:

Správa majetku vo vlastníctve hlavného mesta

v eur

| Ukazovateľ            | Schválený rozpočet na rok 2024 | Upravený rozpočet na rok 2024 | Skutočnosť za rok 2024 | % plnenia     |
|-----------------------|--------------------------------|-------------------------------|------------------------|---------------|
| Bežné výdavky         | 469 004                        | 403 004                       | 343 000,00             | 85,11%        |
| Kapitálové výdavky    | 0                              | 0                             | 0,00                   | -             |
| <b>Výdavky celkom</b> | <b>469 004</b>                 | <b>403 004</b>                | <b>343 000,00</b>      | <b>85,11%</b> |

**Bežný transfer** bol k 31.12.2024 zaslaný organizácií v sume **343 000,00 eur**. Finančné prostriedky boli použité na prevádzku GIBu.

### Prvok: 4.8.2 GIB – starostlivosť o pamiatky, fontány a mestské objekty

Zodpovednosť: riaditeľ Generálneho investora Bratislavy

#### Zámer:

Zachované kultúrne dedičstvo na území hlavného mesta

v eur

| Ukazovateľ            | Schválený rozpočet na rok 2024 | Upravený rozpočet na rok 2024 | Skutočnosť za rok 2024 | % plnenia     |
|-----------------------|--------------------------------|-------------------------------|------------------------|---------------|
| Bežné výdavky         | 900 000                        | 250 000                       | 60 000,00              | 24,00%        |
| Kapitálové výdavky    | 0                              | 0                             | 0,00                   | 0,0%          |
| <b>Výdavky celkom</b> | <b>900 000</b>                 | <b>250 000</b>                | <b>60 000,00</b>       | <b>24,00%</b> |

**Bežný transfer** bol k 31.12.2024 zaslaný organizácií v sume **60 000,00 eur**. Finančné prostriedky boli použité na starostlivosť o pamiatky a mestské objekty.

Na konci roka 2023, na základe Zmluvy o prevode správy č. 118807352300, bola prevedená správa všetkých pozemkov vrátane pozemkov na Hradnom vrchu, Hradbového a parkánového múru, Parčíka Svoradova,

Zámockých schodov, Mikulášskych schodov, 51 fontán a vodných stavieb z organizácie GIB na nového správcu, organizáciu MARIANUM – Pohrebníctvo mesta Bratislavy.

V správe GIB v roku 2024 ostali busty, pamätné tabule, pomníky a morové stĺpy.

V sledovanom období GIB sa zameriaval na údržbu pomníkov, pamätníkov a pamätných tabúl na území Bratislavy v celkovom počte 95 kusov. Zabezpečili opravu menších poškodení, odstránenie grafitov a odstránenie náletovej a inváznej zelene zasahujúcej do zverených diel.

## Podprogram: 4.9 Komunálny podnik Bratislavy

Zodpovednosť: riaditeľ Komunálneho podniku Bratislavy

### Zámer:

Vykonávanie letnej a zimnej údržby pozemných komunikácií, cyklotrás, parkovísk, inžinierskych objektov a cestnej (dopravnej) zelene, spevnených verejných priestranstiev.

v eur

| Ukazovateľ            | Schválený rozpočet na rok 2024 | Upravený rozpočet na rok 2024 | Skutočnosť za rok 2024 | % plnenia      |
|-----------------------|--------------------------------|-------------------------------|------------------------|----------------|
| Bežné výdavky         | 7 047 845                      | 9 691 370                     | 9 691 369,00           | 100,00%        |
| Kapitálové výdavky    | 2 000 000                      | 1 871 279                     | 1 871 278,79           | 100,00%        |
| <b>Výdavky celkom</b> | <b>9 047 845</b>               | <b>11 562 649</b>             | <b>11 562 647,79</b>   | <b>100,00%</b> |

| Cieľ                                     | Ukazovateľ  | Cieľová hodnota          | Vyhodnotenie cieľovej hodnoty k 31.12.2024 |
|--|---|--------------------------|--|
| Pravidelná údržba a čistenie komunikácií | Strojné zametanie   | 458 904 m <sup>2</sup>   | 526 574 m <sup>2</sup>                     |
|  | Strojné splachovanie  | 2 200 457 m <sup>2</sup> | 2 247 682 m <sup>2</sup>                   |
|  | Chodníky  | 1 259 542 m <sup>2</sup> | 865 853 m <sup>2</sup>                     |
|  | Koše  | 1 712 ks                 | 2 077 ks                                   |
|  | Starostlivosť o zeleň (orez krov a strihanie plotov)        | 4 425 m <sup>2</sup>     | 14 470 m <sup>2</sup>                      |
|  | Starostlivosť o zeleň (okopávanie stromov, kríkov a kvetov) | 5 969 m <sup>2</sup>     | 5 969 m <sup>2</sup>                       |

**Bežný transfer** bol k 31.12.2024 zaslaný organizácii v sume **9 691 369,00 eur**.

Finančné prostriedky na bežnú činnosť z rozpočtu mesta boli zaslané v sume 8 961 747,15 eur, na likvidáciu škôd po povodniach 71 061 eur z rezervného fondu a z príspevku od MČ Staré mesto v sume 658 560,85 eur.

Priemerný počet zamestnancov počas sledovaného obdobia bol 277. Počet zamestnancov k 31.12.2024 bol 304.

Prehľad vykonávaných činností podľa jednotlivých stredísk KPB:

| Činnosti - stredisko strojovej a ručnej údržby komunikácií 2024 |                             |                           |                           |
|---|-----------------------------|---------------------------|---------------------------|
| činnosť   | výmera m/m <sup>2</sup> /ks | cyklickosť týždenná/denná | spolu za obdobie jednotka |
| Strojné zametanie komunikácií - m                               | 526 574                     | 1-2                       | 29 388 917                |
| Strojné splachovanie komunikácií - m                            | 2 247 682                   | 1-2                       | 41 698 184                |
| Čistenie-Chodníkov - m <sup>2</sup>                             | 865 853                     | 1-3-7                     | 84 832 511                |

|   |           |  |            |
|---|-----------|--|------------|
| ručné zametanie lávok -m2                                 | 12 013    | 1-2  | 654 456    |
| čistenie parkovísk, statickej dopravy a zastávok MHD - m2 | 191 931   | 0,5-7                                      | 9 736 420  |
| OSK-Koše - ks   | 943       | 1-2  | 552 188    |
| Okopávanie štvorcov stromov a kríkov                      | 3 896     | 2  | 23 919,17  |
| MHD-Koše+čistenie zastávok                                | 1 134     | 1  | 412 776    |
| ZÚ-chodníky, lávky, cyklotrasy.... - m2                   | 611 560   | činnosť sa vykonávala podľa vývoja počasia | 3 437 421  |
| ZÚ-ciest I. a II. Triedy - m2                             | 2 498 331 | činnosť sa vykonávala podľa vývoja počasia | 21 461 207 |

Jednotlivé úkony sa vykonávajú v cyklickostiach, ako je to uvedené v priloženej tabuľke. Nakoľko sa niektoré úseky pri zhodnej činnosti vykonávajú v odlišných cyklickostiach, nie je možné uviesť jednoznačný termín cyklickosti.

| Stredisko zelene 2024 |                    |  |            |                  |                |
|-----------------------|--------------------|--|------------|------------------|----------------|
| Oddelenie             | Činnosť            | Výmera (m2/ks)   | Cyklickosť | Spolu za obdobie | MJ             |
| OSK                   | Kosba              | 594 363  | 2          | 1 188 726        | m <sup>2</sup> |
| OTMZ                  | Kosba              | 890 000  | 2          | 1 780 000        | m <sup>2</sup> |
| OSK                   | Kosba cyklotrasy   | 14 934   | 1          | 14 934           | m <sup>2</sup> |
| OTMZ                  | SJK - Kosba        | 222 981  | 3          | 668 943          | m <sup>2</sup> |
| OTMZ                  | Orez živých plotov | 4 417  | 1          | 4 417            | m <sup>2</sup> |
| OSK                   | Orez živých plotov | 10 053   | 1          | 10 053           | m <sup>2</sup> |
| OTMZ                  | Orez stromov       | 156 ks   | 1          | 156              | ks             |
| OTMZ                  | Výrub stromov      | 87 ks  | 1          | 87               | ks             |
| OSK                   | Orez stromov       | 190 ks   | 1          | 190              | ks             |
| OSK                   | Výrub stromov      | 14 ks  | 1          | 14               | ks             |
| OTMZ                  | Zalievanie stromov | 1 627 ks   | 10         | 1 139            | m <sup>3</sup> |
| OTMZ                  | Zalievanie krov    | 162 m2   | 10         | 16               | m <sup>3</sup> |
| OTMZ                  | Rôzne práce:       | výsadba stromov, výsadba trvaliek, trávnik, frézovania pŕnov, odburiňovanie záhonov/rozária SJK, zalievanie/odburiňovanie cestných ostrovčekov, údržba Kamenného námestia, údržba Horský park, Prugerka, Kochova |            |                  |                |

**Kapitálový transfer** bol k 31.12.2024 zaslaný organizácii v celkovej sume **1 871 278,79 eur** na nasledovné projekty:

| Ukazovateľ   | Upravený rozpočet na rok 2024 v eur | Čerpanie k 31.12.2024 v eur |
|--|-------------------------------------|-----------------------------|
| Technické zabezpečenie zimnej a letnej údržby (nové stroje a servis) | 1 866 179                           | 1 866 178,79                |
| Bunkovisko - modulárny systém  | 5 100                               | 5 100,00                    |

Finančné prostriedky z položky Technické zabezpečenie zimnej a letnej údržby (nové stroje a servis) boli čerpané na:

| Popis výdavku   | Suma v eur |
|---|------------|
| Fréza na pneLASKI P38M-EFI  | 25 320,00  |
| Aplikácia pre KPB- ROZŠÍRENIE FUNKCIONALITY O ČINNOSŤ ČISTENIA ULÍC A CHODNÍKOV DO SYSTÉMU QCST   | 26 304,00  |
| Dodávkový automobil s predĺženou kabínou a valníkovou nadstavbou zánovný FORD TRANSIT 2,2TDCL   | 16 400,00  |
| Dodávkový automobil s predĺženou kabínou a valníkovou nadstavbou zánovný OPEL MOVANO 2,3CDTI  | 21 400,00  |
| Dodávkový automobil s predĺženou kabínou a valníkovou nadstavbou zánovný OPEL MOVANO 2,3CDTI  | 17 400,00  |
| Dodávkový automobil s predĺženou kabínou a valníkovou nadstavbou zánovný PEUGEOT BOXER 2,0 BLUEHDI  | 15 400,00  |
| Dodávkový automobil s predĺženou kabínou a valníkovou nadstavbou zánovný PEUGEOT BOXER 2,2 BLUEHDI  | 18 400,00  |
| Komunálny stoj do 3,5 t univerzálny nosič (2 ks City Master 1650)   | 274 680,00 |
| Komunálny stoj do 6t nákladné vozidlo s nadstavbami +2x malý kontajner  | 195 180,00 |
| Komunálny stroj do 2,5 t univerzálny nosič -3ks   | 295 920,00 |
| Motorové vozidlo Mitsubishi Fuso Canter s nadstavbou  | 77 701,00  |
| Silá + príslušenstvo /1x 150 m3,1x250 m3 +1x výrobnik soľanky/ - projektová dokumentácia, inžiniering-výstavba sila, stavebné práce - realizácia základových pätiiek pre silo | 516 397,79 |
| Spider s privesným vozíkom  | 35 928,00  |
| Valník do 7,5t s hydraulickou rukou a zadným hydraulickým čelom   | 124 992,00 |
| Veľkokapacitný kontajner 23 m3  | 7 020,00   |
| Zametacie vozidlo nad 3,5 t   | 197 736,00 |

## Podprogram: 4.10 Bratislavské centrum služieb

Zodpovednosť: riaditeľ Bratislavského centra služieb

### Zámer:

Efektívne zabezpečenie služieb v oblasti verejného obstarávania, financií, IT a ďalších pre organizácie zriadené Hlavným mestom.

v eur

| Ukazovateľ            | Schválený rozpočet na rok 2024 | Upravený rozpočet na rok 2024 | Skutočnosť za rok 2024 | % plnenia     |
|-----------------------|--------------------------------|-------------------------------|------------------------|---------------|
| Bežné výdavky         | 900 000                        | 2 500 000                     | 2 392 638,00           | 95,71%        |
| Kapitálové výdavky    | 319 800                        | 31 500                        | 31 405,09              | 99,70%        |
| <b>Výdavky celkom</b> | <b>1 219 800</b>               | <b>2 531 500</b>              | <b>2 424 043,09</b>    | <b>95,76%</b> |

| Cieľ                                 | Ukazovateľ  | Cieľová hodnota | Vyhodnotenie cieľovej hodnoty k 31.12.2024 |
|--------------------------------------|---|-----------------|--|
| Spustenie pilotu v oblasti Marketing | počet organizácií, ktorým bola ponúknutá služba v roku 2024 | 22              | 22   |
| Spustenie pilotu v oblasti IT        | počet organizácií, ktorým bola ponúknutá služba v roku 2024 | 22              | 22   |

|   |   |    |    |
|---|---|----|----|
| Spustenie pilotu v oblasti HR konzultácie       | počet organizácií, ktorým bola ponúknutá služba v roku 2024 | 14 | 14 |
| Spustenie pilotu v oblasti Facility             | počet organizácií, ktorým bola ponúknutá služba v roku 2024 | 14 | 2  |
| Spustenie pilotu v oblasti Verejné obstarávanie | počet organizácií, ktorým bola ponúknutá služba v roku 2024 | 8  | 13 |
| Spustenie pilotu v oblasti Právne               | počet organizácií, ktorým bola ponúknutá služba v roku 2024 | 8  | 14 |

Bratislavské centrum služieb vzniklo ako príspevková organizácia v druhej polovici 1. polroku 2023. Cieľom BCS pre rok 2024 bolo spustenie pilotnej prevádzky pre rozpočtové organizácie (ZSS) v oblastiach poradenská a konzultačná činnosť a služby verejného obstarávania a zároveň spustenie pilotnej prevádzky pre príspevkové organizácie v oblasti marketingu, Facility, IT a HR konzultácie. Cieľ rozšírenie pilotnej prevádzky pre rozpočtové organizácie bol k 31.12.2024 splnený.

**Bežný transfer** bol k 31.12.2024 zaslaný organizácií v sume **2 392 638,00 eur**. Rozpočet bežných výdavkov bol vyčerpaný na 95,71%. Najväčšiu položku predstavovali výdavky na mzdy, odvody, príspevky a stravné zamestnancov, ktoré tvorili 77,16% z celkovo vyčerpaných bežných výdavkov. Nájomné priestorov a energie tvorili 14,24%. Výdavky na služby tvorili 7,1% bežných výdavkov a tieto položky zahŕňali náklady na odmeny dohodárov, služby v oblasti procesov, školenia, upratovanie, tvorba sociálneho fondu, BOZP a ďalšie náklady.

**Kapitálový transfer** bol k 31.12.2024 zaslaný organizácii v sume **31 405,09 eur**, čo tvorí 99,7% čerpania. Hlavné položky, ktoré sa obstarali boli SW licencie, nákup strojov a IT infraštruktúra.

## Program: 5 VZDELÁVANIE A VOĽNÝ ČAS

### Zámer:

Školy a školské zariadenia zabezpečujúce výchovu a vzdelávanie, vychádzajúce z cieľov stanovených v zákone o výchove a vzdelávaní (školský zákon), rešpektujúce individuálne potreby a záujmy detí, žiakov a študentov

v eur

| Ukazovateľ            | Schválený rozpočet na rok 2024 | Upravený rozpočet na rok 2024 | Skutočnosť za rok 2024 | % plnenia     |
|-----------------------|--------------------------------|-------------------------------|------------------------|---------------|
| Bežné výdavky         | 126 421 108                    | 156 438 182                   | 154 352 979,18         | 98,67%        |
| Kapitálové výdavky    | 189 500                        | 291 174                       | 291 174,00             | 100,00%       |
| <b>Výdavky celkom</b> | <b>126 610 608</b>             | <b>156 729 356</b>            | <b>154 644 153,18</b>  | <b>98,67%</b> |

Program č. 5 Vzdelávanie a voľný čas zahŕňa úlohy a činnosti súvisiace s podporou vzdelávacích aktivít v hlavnom meste. V rámci výdavkov tohto programu financuje hlavné mesto centrum voľného času (CVČ) a základné umelecké školy, ktorých je zriaďovateľom.

## Podprogram: 5.1 Centrá voľného času

### Zámer:

Kvalitné voľno-časové aktivity pre deti a mládež

v eur

| Ukazovateľ            | Schválený rozpočet na rok 2024 | Upravený rozpočet na rok 2024 | Skutočnosť za rok 2024 | % plnenia     |
|-----------------------|--------------------------------|-------------------------------|------------------------|---------------|
| Bežné výdavky         | 1 491 218                      | 1 647 924                     | 1 646 991,66           | 99,94%        |
| Kapitálové výdavky    | 0                              | 0                             | 0,00                   | -             |
| <b>Výdavky celkom</b> | <b>1 491 218</b>               | <b>1 647 924</b>              | <b>1 646 991,66</b>    | <b>99,94%</b> |

Mestským zastupiteľstvom hlavného mesta SR Bratislavy bolo dňa 23.9.2021 prijaté uznesenie č. 958/2021, v ktorom MsZ schválilo Konceptiu rozvoja centier voľného času a zároveň súhlasilo s vyradením štyroch centier voľného času a ich elokovaných pracovísk a následne ich zlúčením a opätovným zaradením do siete škôl a školských zariadení prostredníctvom nástupníckej organizácie Centrum voľného času, Gessayova 6, Bratislava.

Východiskovým bodom pre predstavenie Konceptie rozvoja centier voľného času bolo Programové vyhlásenie primátora hlavného mesta SR Bratislavy a poslancov MsZ na roky 2019 – 2022, v ktorom uznesením č.219/2019 zo dňa 27. -28.6.2019 schválili priority, kde sa v časti vzdelávanie šport prijala úloha predstaviť a spustiť novú koncepciu rozvoja centier voľného času.

### Prvok: 5.1.6 CVČ Gessayova

Zodpovednosť: riaditeľka centra voľného času

Zámer:

Kvalitné voľno-časové aktivity pre deti a mládež

v eur

| Ukazovateľ            | Schválený rozpočet na rok 2024 | Upravený rozpočet na rok 2024 | Skutočnosť za rok 2024 | % plnenia     |
|-----------------------|--------------------------------|-------------------------------|------------------------|---------------|
| Bežné výdavky         | 1 491 218                      | 1 647 924                     | 1 646 991,66           | 99,94%        |
| Kapitálové výdavky    | 0                              | 0                             | 0,00                   | -             |
| <b>Výdavky celkom</b> | <b>1 491 218</b>               | <b>1 647 924</b>              | <b>1 646 991,66</b>    | <b>99,94%</b> |

| Cieľ  | Ukazovateľ                             | Cieľová hodnota | Vyhodnotenie cieľovej hodnoty k 31.12.2024 |
|---|--|-----------------|--|
| Vytvárať dostatočnú ponuku záujmových útvarov a aktivít formou príležitostnej činnosti (podujatia, súťaže, olympiády, výlety, exkurzie) | počet podujatí príležitostnej činnosti | 46              | 377  |
| Rozvoj aktivít, záujmov detí a ostatných zúčastnených osôb  | počet členov záujmových útvarov        | 700             | 2 407                                      |

Centrum voľného času zabezpečuje aktívny oddych, rekreačnú činnosť, mimoškolskú výchovu i vzdelanie detí a mládeže prostredníctvom záujmovej činnosti, rozvíja tvorivosť a nadanie žiakov. CVČ zabezpečuje prevenciu drogových závislostí ako integrálnu súčasť výchovy a vzdelávania.

Činnosť CVČ vytvára priestor pre uspokojenie potrieb detí a mládeže na ich vedomostný, kultúrny, športový a morálny rozvoj, prístup k životu a voľnému času. Vzhľadom na to, že zo životných situácií detí a mládeže vyplývajú aj rôzne zmeny, CVČ sa im snaží prispôbiť. A preto aj naďalej vytvára podmienky na neformálne vzdelávanie mladej generácie za účelom spolupatričnosti a prevenciu drogových závislostí. Zároveň sa zameriava na aktivity na priblíženie kultúry a umenia deťom a mládeži.

**Bežné výdavky** boli k 31.12.2024 čerpané v sume **1 646 991,66 eur**. Okrem zdrojov mesta a školného boli použité aj prostriedky zo štátneho rozpočtu na vzdelávacie poukazy v sume 5 459,00 eur, dotácie na zabezpečenie predmetových olympiád v sume 10 952,00 eur a boli použité aj prostriedky z grantov v sume 5 400,00 eur.

K 31.12.2024 CVČ uskutočnilo 248 záujmových útvarov s počtom členov 2 407 detí v rámci pravidelnej činnosti. V rámci nepravidelnej činnosti vytvorili priestor pre 377 podujatí, na ktorých sa zúčastnilo 9 669 detí. Počas prázdninovej činnosti sa uskutočnilo 23 podujatí s počtom účastníkov 349. Počas roka sa uskutočnilo 19 olympiád a 7 postupových súťaží.



## Podprogram: 5.2 Základné umelecké školy

### Zámer:

Podpora detí a mládeže vzdelávaných v základných umeleckých školách

v eur

| Ukazovateľ            | Schválený<br>rozpočet<br>na rok 2024 | Upravený<br>rozpočet<br>na rok 2024 | Skutočnosť<br>za rok<br>2024 | %<br>plnenia  |
|-----------------------|--------------------------------------|-------------------------------------|------------------------------|---------------|
| Bežné výdavky         | 14 742 938                           | 16 357 519                          | 16 305 004,94                | 99,68%        |
| Kapitálové výdavky    | 189 500                              | 2 600                               | 2 600,00                     | 100,00%       |
| <b>Výdavky celkom</b> | <b>14 932 438</b>                    | <b>16 360 119</b>                   | <b>16 307 604,94</b>         | <b>99,68%</b> |

ZUŠ zabezpečujú umeleckú výchovu a vzdelávanie podľa školského vzdelávacieho programu, pripravujú žiakov a študentov na štúdium odborov vzdelávania umeleckého zamerania na stredných školách a konzervatóriách, na vysokých školách s pedagogickým alebo umeleckým zameraním v hudobnom, výtvarnom, tanečnom, literárno-dramatickom odbore a audio-vizuálnej a multimediálnej tvorbe.

ZUŠ poskytujú priestor pre individuálne talenty, pripravujú medziodborové vystúpenia, koncertujú, hrajú muzikály, poskytujú otvorené hodiny, organizujú konferencie pre pedagógov k témam umeleckého zamerania, realizujú workshopy a súťaže s celoslovenskou a medzinárodnou účasťou žiakov ZUŠ a umeleckých talentov. Výučba v ZUŠ prebieha v popoludňajších hodinách a vyučovanie je individuálne alebo skupinové.

Rozpočet bežných výdavkov na rok 2023 je pre ZUŠ určený na zabezpečenie vzdelávacieho procesu, nákup materiálu pre činnosť ZUŠ, na mzdové prostriedky pre zamestnancov a s tým súvisiace odvody do poisťovní, na prevádzku a nevyhnutnú údržbu budov a zvereného majetku, na vykonávanie povinných revízií, a pod.

### Prvok: 5.2.1 Základná umelecká škola Júliusa Kowalského, Laurinská

Zodpovednosť: riaditeľ základnej umeleckej školy

### Zámer:

Podpora detí a mládeže vzdelávaných v základných umeleckých školách

v eur

| Ukazovateľ            | Schválený<br>rozpočet<br>na rok 2024 | Upravený<br>rozpočet<br>na rok 2024 | Skutočnosť<br>za rok<br>2024 | %<br>plnenia  |
|-----------------------|--------------------------------------|-------------------------------------|------------------------------|---------------|
| Bežné výdavky         | 1 081 121                            | 1 239 526                           | 1 238 901,60                 | 99,95%        |
| Kapitálové výdavky    | 0                                    | 0                                   | 0,00                         | -             |
| <b>Výdavky celkom</b> | <b>1 081 121</b>                     | <b>1 239 526</b>                    | <b>1 238 901,60</b>          | <b>99,95%</b> |

| Cieľ  | Ukazovateľ         | Cieľová<br>hodnota | Vyhodnotenie<br>cieľovej hodnoty k<br>31.12.2024 |
|---|--------------------|--------------------|--|
| Maximálne využiť priestorové možnosti školy pre prijatie maximálneho počtu žiakov na umelecké vzdelávanie | počet žiakov školy | 680                | 647  |

**Bežné výdavky** boli k 31.12.2024 čerpané v sume **1 238 901,60 eur** z toho na položky mzdy v sume 792 293,70 eur, na odvody v sume 300 046,37 eur, na tovary a služby v sume 140 073,53 eur a bežný transfer v sume 6 488,00 eur.

ZUŠ zabezpečuje vyučovací proces v hudobnom, tanečnom, literárno-dramatickom a výtvarnom odbore. ZUŠ realizuje vzdelávanie na vysokej úrovni a vytvára žiakom množstvo príležitostí na ich umeleckú prezentáciu. Škola má aj špecializovanú triedu pre mentálne a telesne postihnutých žiakov.

### Prvok: 5.2.2 Základná umelecká škola Miloša Ruppeldta, Panenská

Zodpovednosť: riaditeľka základnej umeleckej školy

#### Zámer:

Podpora detí a mládeže vzdelávaných v základných umeleckých školách

v eur

| Ukazovateľ            | Schválený rozpočet na rok 2024 | Upravený rozpočet na rok 2024 | Skutočnosť za rok 2024 | % plnenia     |
|-----------------------|--------------------------------|-------------------------------|------------------------|---------------|
| Bežné výdavky         | 1 393 417                      | 1 483 497                     | 1 483 421,46           | 99,99%        |
| Kapitálové výdavky    | 0                              | 0                             | 0,00                   | -             |
| <b>Výdavky celkom</b> | <b>1 393 417</b>               | <b>1 483 497</b>              | <b>1 483 421,46</b>    | <b>99,99%</b> |

| Cieľ  | Ukazovateľ         | Cieľová hodnota | Vyhodnotenie cieľovej hodnoty k 31.12.2024 |
|---|--------------------|-----------------|--|
| Maximálne využiť priestorové možnosti školy pre prijatie maximálneho počtu žiakov na umelecké vzdelávanie | počet žiakov školy | 651             | 669  |

**Bežné výdavky** boli k 31.12.2024 čerpané v sume **1 483 421,46 eur** na výdavky spojené s činnosťou školy – učebné pomôcky, úhrady za energie, mzdové náklady zamestnancov, odvody do poisťovní, materiál, a pod.

Výučba v ZUŠ Miloša Ruppeldta poskytuje možnosť rozvíjať svoje nadanie v hudobnom odbore. V 2. polroku 2024 zabezpečovala kvalitný vyučovací proces tak v individuálnych, ako i v predmetoch skupinového vyučovania hudobného odboru, čo sa odzrkadlilo aj na minimálnom úbytku žiakov napriek sťahovaniu sa do náhradných priestorov situovaných v inej časti mesta s pomerne zlou dostupnosťou pre žiakov s ohľadom na spádovú oblasť školy.

Druhý polrok roka 2024 bol mimoriadne úspešný v oblasti súťaží, a to i medzinárodných, kde viacerí žiaci školy získali rôzne ceny a ocenenia.

### Prvok: 5.2.3 Základná umelecká škola, Radlinského

Zodpovednosť: riaditeľka základnej umeleckej školy

#### Zámer:

Podpora detí a mládeže vzdelávaných v základných umeleckých školách.

v eur

| Ukazovateľ            | Schválený rozpočet na rok 2024 | Upravený rozpočet na rok 2024 | Skutočnosť za rok 2024 | % plnenia     |
|-----------------------|--------------------------------|-------------------------------|------------------------|---------------|
| Bežné výdavky         | 215 780                        | 263 452                       | 245 719,79             | 93,27%        |
| Kapitálové výdavky    | 0                              | 0                             | 0,00                   | -             |
| <b>Výdavky celkom</b> | <b>215 780</b>                 | <b>263 452</b>                | <b>245 719,79</b>      | <b>93,27%</b> |

| Cieľ  | Ukazovateľ         | Cieľová hodnota | Vyhodnotenie cieľovej hodnoty k 31.12.2024 |
|---|--------------------|-----------------|--|
| Maximálne využiť priestorové možnosti školy pre prijatie maximálneho počtu žiakov na umelecké vzdelávanie | počet žiakov školy | 190             | 256  |

**Bežné výdavky** boli k 31.12.2024 čerpané v sume **245 719,79 eur** na mzdy, platy, služobné príjmy, poisťné a príspevok do poisťovní, odchodné pedagogických zamestnancov, ďalej na kvartálne uhrádzané faktúry za služby BOZP a PO, OLO a mesačne uhrádzané faktúry telekomunikácie, stravné lístky, elektrina, plyn voda.

ZUŠ Radlinského umožňuje talentovaným deťom rozvíjať svoje zručnosti a poskytuje všetkým zmysluplné využívanie voľného času. Veľkú pozornosť venujú pedagógovia ZUŠ budúcim uchádzačom o štúdium na stredných a vysokých umeleckých školách.

ZUŠ sa venuje vzdelávaniu detí, mládeže aj dospelých vo výtvarnom obore, podpore záujmu o umenie, v rozvoji estetického cítenia a vnímania. Základnými vyučovacími predmetmi ZUŠ sú kresba, maľba, grafika, dekoratívne činnosti, modelovanie a tvarovanie a vybrané state z teórie umenia, počítačová grafika a animácia. Veľkú pozornosť venujú pedagógovia ZUŠ budúcim uchádzačom o štúdium na stredných a vysokých umeleckých školách.

#### **Prvok: 5.2.4 Základná umelecká škola, Exnárova**

Zodpovednosť: riaditeľka základnej umeleckej školy

Zámer:

Podpora detí a mládeže vzdelávaných v základných umeleckých školách

v eur

| Ukazovateľ            | Schválený rozpočet na rok 2024 | Upravený rozpočet na rok 2024 | Skutočnosť za rok 2024 | % plnenia      |
|-----------------------|--------------------------------|-------------------------------|------------------------|----------------|
| Bežné výdavky         | 1 625 846                      | 1 940 667                     | 1 940 648,30           | 100,00%        |
| Kapitálové výdavky    | 189 500                        | 0                             | 0,00                   | -              |
| <b>Výdavky celkom</b> | <b>1 815 346</b>               | <b>1 940 667</b>              | <b>1 940 648,30</b>    | <b>100,00%</b> |

| Cieľ  | Ukazovateľ         | Cieľová hodnota | Vyhodnotenie cieľovej hodnoty k 31.12.2024 |
|---|--------------------|-----------------|--|
| Maximálne využiť priestorové možnosti školy pre prijatie maximálneho počtu žiakov na umelecké vzdelávanie | počet žiakov školy | 1 215           | 1 228                                      |

**Bežné výdavky** boli k 31.12.2024 čerpané v sume **1 940 648,30 eur** na mzdy a odvody do sociálnej poisťovne a zdravotných poisťovní. Významnú časť výdavkov tvorili aj náklady súvisiace s energiami, na rutinnú a štandardnú údržbu budov, objektov.

ZUŠ zabezpečuje vyučovací proces v odboroch hudobný, tanečný, výtvarný, literárno-dramatický. ZUŠ poskytuje základné umelecké vzdelávanie a širokú škálu tvorivých a umeleckých aktivít, prostredníctvom ktorých môžu žiaci svoj talent, zručnosti a tvorivosť prehĺbovať a rozvíjať na ďalšej úrovni. Výstupom sú koncerty, výstavy a iné umelecké projekty.

#### **Prvok: 5.2.5 Základná umelecká škola Ľudovíta Rajtera, Sklenárova**

Zodpovednosť: riaditeľka základnej umeleckej školy

Zámer:

Podpora detí a mládeže vzdelávaných v základných umeleckých školách

v eur

| Ukazovateľ            | Schválený<br>rozpočet<br>na rok 2024 | Upravený<br>rozpočet<br>na rok 2024 | Skutočnosť<br>za rok<br>2024 | %<br>plnenia  |
|-----------------------|--------------------------------------|-------------------------------------|------------------------------|---------------|
| Bežné výdavky         | 1 426 536                            | 1 537 465                           | 1 537 171,31                 | 99,98%        |
| Kapitálové výdavky    | 0                                    | 0                                   | 0,00                         | -             |
| <b>Výdavky celkom</b> | <b>1 426 536</b>                     | <b>1 537 465</b>                    | <b>1 537 171,31</b>          | <b>99,98%</b> |

| Cieľ  | Ukazovateľ         | Cieľová hodnota | Vyhodnotenie<br>cieľovej hodnoty k<br>31.12.2024 |
|---|--------------------|-----------------|--|
| Maximálne využiť priestorové možnosti školy pre prijatie maximálneho počtu žiakov na umelecké vzdelávanie | počet žiakov školy | 905             | 878  |

**Bežné výdavky** boli k 31.12.2024 čerpané v sume **1 537 171,31 eur** na mzdové náklady zamestnancov, odvody do poisťovní, úhrady za energie a služby, materiál, a pod.

Okrem zdrojov mesta a školného boli použité aj prostriedky zo štátneho rozpočtu na vzdelávacie poukazy v sume **3 462,00 eur**.

ZUŠ zabezpečuje vyučovací proces v hudobnom, tanečnom, literárno-dramatickom a výtvarnom odbore.

Škola realizovala celý rad podujatí doma i v zahraničí, zúčastňovala sa súťaží, prehliadok, festivalov, organizovala koncerty, skúšky, prehrávky, školské súťaže, výstavy a predstavenia ako výstupy kvalitnej východno-vzdelávacej činnosti.

Škola zároveň zabezpečovala vhodné materiálo-technické zázemie pre výkony všetkých činností a pre doplnenie potrebných učebných pomôcok v jednotlivých učebných odboroch.

### Prvok: 5.2.6 Základná umelecká škola, Háľkova

Zodpovednosť: riaditeľka základnej umeleckej školy

Zámer:

Podpora detí a mládeže vzdelávaných v základných umeleckých školách

v eur

| Ukazovateľ            | Schválený<br>rozpočet<br>na rok 2024 | Upravený<br>rozpočet<br>na rok 2024 | Skutočnosť<br>za rok<br>2024 | %<br>plnenia  |
|-----------------------|--------------------------------------|-------------------------------------|------------------------------|---------------|
| Bežné výdavky         | 1 086 687                            | 1 266 510                           | 1 245 141,70                 | 98,31%        |
| Kapitálové výdavky    | 0                                    | 0                                   | 0,00                         | -             |
| <b>Výdavky celkom</b> | <b>1 086 687</b>                     | <b>1 266 510</b>                    | <b>1 245 141,70</b>          | <b>98,31%</b> |

| Cieľ  | Ukazovateľ         | Cieľová<br>hodnota | Vyhodnotenie<br>cieľovej hodnoty<br>k 31.12.2024 |
|---|--------------------|--------------------|--|
| Maximálne využiť priestorové možnosti školy pre prijatie maximálneho počtu žiakov na umelecké vzdelávanie | počet žiakov školy | 650                | 713  |

**Bežné výdavky** boli k 31.12.2024 čerpané v sume **1 245 141,70 eur**, z toho na položky mzdy v sume 829 583,59 eur, na odvody v sume 302 861,97 eur, tovary a služby v sume 87 949,95 eur, bežný transfer v sume 22 766,59 eur a vzdelávacie poukazy 1979,60 eur.

Základná umelecká škola Háľkova je plno organizovanou školou. Zriadené sú všetky odbory, tzn. hudobný, výtvarný, literárno-dramatický a tanečný.

Naša ZUŠ je organizátorom celoslovenskej spevackej súťaže Hľadá sa muzikálová hviezda pre žiakov ZUŠ. Každoročne uskutočňujeme školskú súťaž v hre na dychových nástrojoch, Koncertnú prehliadku populárnej, filmovej a džezovej hudby v hre na klavíri žiakov bratislavských ZUŠ, súťaž v hudobnej náuke, v hre na sláčikových nástrojoch a v hre na gitare. Pravidelne uskutočňujeme verejné koncerty nielen na pôde školy, ale najmä v kultúrnych stánkoch hl. m. SR Bratislavy, prehliadky, muzikálové projekty, učiteľské koncerty, koncerty najmladších žiakov a žiakov Štúdia pre dospelých, výstavy, vernisáže. Pravidelne uskutočňujeme verejné koncerty nielen na pôde školy, ale najmä v kultúrnych stánkoch hl. m. SR Bratislavy, prehliadky, muzikálové projekty, učiteľské koncerty, koncerty najmladších žiakov a žiakov Štúdia pre dospelých, výstavy a vernisáže. Vybraní pedagógovia tiež poskytujú pedagogickú prax študentom konzervatória, cirkevného konzervatória a Pedagogickej fakulty Univerzity Komenského.

### Prvok: 5.2.7 Základná umelecká škola, Vrbenského

Zodpovednosť: riaditeľ základnej umeleckej školy

Zámer:

Podpora detí a mládeže vzdelávaných v základných umeleckých školách

v eur

| Ukazovateľ            | Schválený rozpočet na rok 2024 | Upravený rozpočet na rok 2024 | Skutočnosť za rok 2024 | % plnenia     |
|-----------------------|--------------------------------|-------------------------------|------------------------|---------------|
| Bežné výdavky         | 889 509                        | 941 893                       | 941 826,60             | 99,99%        |
| Kapitálové výdavky    | 0                              | 0                             | 0,00                   | -             |
| <b>Výdavky celkom</b> | <b>889 509</b>                 | <b>941 893</b>                | <b>941 826,60</b>      | <b>99,99%</b> |

| Cieľ  | Ukazovateľ         | Cieľová hodnota | Vyhodnotenie cieľovej hodnoty k 31.12.2024 |
|---|--------------------|-----------------|--|
| Maximálne využiť priestorové možnosti školy pre prijatie maximálneho počtu žiakov na umelecké vzdelávanie | počet žiakov školy | 486             | 538  |

**Bežné výdavky** boli k 31.12.2024 čerpané v sume **941 826,60 eur**. Najväčší podiel na čerpaní výdavkov k 31.12.2024 predstavujú výdavky na mzdy 579 067 eur, odvody do zdravotných poisťovní a sociálnej poisťovne 211 774,08 eur, tovary a služby v sume 109 365,30 eur a bežné transfery v sume 41 620,22 eur.

ZUŠ zabezpečuje výučbu v hudobnom, výtvarnom a tanečnom odbore. Škola vytvára žiakom možnosti na prezentáciu výsledkov ich umeleckého snaženia formou interných a verejných podujatí – koncertov, tanečných vystúpení, výtvarných výstav v priestoroch školy i v koncertných sieňach a galériách.

### Prvok: 5.2.8 Základná umelecká škola Eugena Suchoňa, Batkova

Zodpovednosť: riaditeľka základnej umeleckej školy

Zámer:

Podpora detí a mládeže vzdelávaných v základných umeleckých školách

v eur

| Ukazovateľ            | Schválený rozpočet na rok 2024 | Upravený rozpočet na rok 2024 | Skutočnosť za rok 2024 | % plnenia     |
|-----------------------|--------------------------------|-------------------------------|------------------------|---------------|
| Bežné výdavky         | 1 155 915                      | 1 264 130                     | 1 262 654,86           | 99,88%        |
| Kapitálové výdavky    | 0                              | 2 600                         | 2 600,00               | 100,00%       |
| <b>Výdavky celkom</b> | <b>1 155 915</b>               | <b>1 266 730</b>              | <b>1 265 254,86</b>    | <b>99,88%</b> |

| Cieľ  | Ukazovateľ         | Cieľová hodnota | Vyhodnotenie cieľovej hodnoty k 31.12.2024 |
|---|--------------------|-----------------|--|
| Maximálne využiť priestorové možnosti školy pre prijatie maximálneho počtu žiakov na umelecké vzdelávanie | počet žiakov školy | 800             | 818  |

ZUŠ zabezpečuje výučbu v odboroch hudobný, výtvarný, literárno-dramatický a tanečný.

**Bežné výdavky** boli k 31. 12. 2024 čerpané v sume **1 265 254,86 eur** na náklady spojené s činnosťou školy – úhrady za energie, mzdové náklady zamestnancov školy, odvody do poisťovní, materiál a pod. Okrem zdrojov mesta a školného sa vykryli výdavky ZUŠ aj dotáciou zo štátneho rozpočtu v celkovej sume 12 448,40 eur, z toho suma 7 398,40 eur bola určená na vzdelávacie poukazy (najmä na nákup techniky, kníh a učebných pomôcok) a suma v sume 5 050,00 eur bola určená na súťaž „Mladí klaviristi“.

ZUŠ zabezpečuje výučbu v odboroch hudobný, výtvarný, literárno-dramatický a tanečný. Aktivity školy za všetky odbory sú rôzneho charakteru a v bohatom množstve, koncerty, tanečné vystúpenia, výstavy.

### Prvok: 5.2.9 Základná umelecká škola Jozefa Kresánka, Karloveská

Zodpovednosť: riaditeľka základnej umeleckej školy

Zámer:

Podpora detí a mládeže vzdelávaných v základných umeleckých školách

v eur

| Ukazovateľ            | Schválený rozpočet na rok 2024 | Upravený rozpočet na rok 2024 | Skutočnosť za rok 2024 | % plnenia     |
|-----------------------|--------------------------------|-------------------------------|------------------------|---------------|
| Bežné výdavky         | 2 600 079                      | 2 777 940                     | 2 770 042,18           | 99,72%        |
| Kapitálové výdavky    | 0                              | 0                             | 0,00                   | -             |
| <b>Výdavky celkom</b> | <b>2 600 079</b>               | <b>2 777 940</b>              | <b>2 770 042,18</b>    | <b>99,72%</b> |

| Cieľ  | Ukazovateľ         | Cieľová hodnota | Vyhodnotenie cieľovej hodnoty k 31.12.2024 |
|---|--------------------|-----------------|--|
| Maximálne využiť priestorové možnosti školy pre prijatie maximálneho počtu žiakov na umelecké vzdelávanie | počet žiakov školy | 1837            | 1823                                       |

**Bežné výdavky** boli k 31.12.2024 čerpané v sume **2 770 042,18 eur**. Finančné prostriedky boli čerpané na mzdy, platy, služobné príjmy a ostatné osobné vyrovnania v sume 1 766 313,00 eur, na poistné na odvody v sume 646 693,29 eur, na bežnú prevádzku školy v sume 275 262,54 eur, na nemocenské dávky, transfery jednotlivcom, stravné v sume 57 005,50 eur a na vzdelávacie poukazy, dotácia zo ŠR v sume 24 767,85 eur.

ZUŠ Kresánka zabezpečuje výučbu v hudobnom, tanečnom, výtvarnom a literárno-dramatickom odbore.

### Prvok: 5.2.10 Základná umelecká škola, Istrijská

Zodpovednosť: riaditeľ základnej umeleckej školy

Zámer:

Podpora detí a mládeže vzdelávaných v základných umeleckých školách

v eur

| Ukazovateľ            | Schválený<br>rozpočet<br>na rok 2024 | Upravený<br>rozpočet<br>na rok 2024 | Skutočnosť<br>za rok<br>2024 | %<br>plnenia  |
|-----------------------|--------------------------------------|-------------------------------------|------------------------------|---------------|
| Bežné výdavky         | 925 097                              | 984 461                             | 982 171,99                   | 99,77%        |
| Kapitálové výdavky    | 0                                    | 0                                   | 0,00                         | -             |
| <b>Výdavky celkom</b> | <b>925 097</b>                       | <b>984 461</b>                      | <b>982 171,99</b>            | <b>99,77%</b> |

| Cieľ  | Ukazovateľ         | Cieľová<br>hodnota | Vyhodnotenie<br>cieľovej hodnoty<br>k 31.12.2024 |
|---|--------------------|--------------------|--|
| Maximálne využiť priestorové možnosti školy pre prijatie maximálneho počtu žiakov na umelecké vzdelávanie | počet žiakov školy | 407                | 480  |

**Bežné výdavky** boli k 31.12.2024 čerpané v sume **982 171,99 eur** na náklady spojené s činnosťou a prevádzkou školy – úhrady za energie, mzdové náklady zamestnancov školy, odvody do poisťovní, materiál, atď.

Výchovno – vzdelávací proces v ZUŠ Istrijská sa uskutočňuje v piatich odboroch: hudobný, výtvarný, tanečný, literárno-dramatický a v odbore audiovizuálnej a multimediálnej tvorby.

Okrem zdrojov mesta a školného tvorili príjem ZUŠ štátna dotácia za vzdelávacie poukazy, v septembri roku 2024 prijala naša škola od žiakov 180 vzdelávacích poukazov. Na základe toho sme dostali štátnu dotáciu v sume 5 760 eur. Dotáciu sme použili na nákup hudobných nástrojov do hudobného odboru a učebných pomôcok do ostatných odborov. Naša škola nebola v roku 2024 príjemcom sponzorských darov.

Spolupracujeme so Združením Umelci z Istrijskej, ktoré nám pomáha pri financovaní hudobných súťaží v Bratislave i po celom Slovensku, nákupe a opravách učebných pomôcok, nákupoch do tanečného a literárno-dramatického odboru, ladenie a opravy klavírov, materiál pre výtvarný odbor. Podporuje aj rôzne sústreďenia žiakov, na ktorých sa finalizujú najmä väčšie školské projekty. Významnou čiastkou podporilo výmenu svietidiel v učebniach.

### Prvok: 5.2.11 Základná umelecká škola, Topoľčianska

Zodpovednosť: riaditeľka základnej umeleckej školy

#### Zámer:

Podpora detí a mládeže vzdelávaných v základných umeleckých školách

v eur

| Ukazovateľ            | Schválený<br>rozpočet<br>na rok 2024 | Upravený<br>rozpočet<br>na rok 2024 | Skutočnosť<br>za rok<br>2024 | %<br>plnenia   |
|-----------------------|--------------------------------------|-------------------------------------|------------------------------|----------------|
| Bežné výdavky         | 1 224 577                            | 1 415 115                           | 1 415 084,94                 | 100,00%        |
| Kapitálové výdavky    | 0                                    | 0                                   | 0,00                         | -              |
| <b>Výdavky celkom</b> | <b>1 224 577</b>                     | <b>1 415 115</b>                    | <b>1 415 084,94</b>          | <b>100,00%</b> |

| Cieľ  | Ukazovateľ         | Cieľová<br>hodnota | Vyhodnotenie<br>cieľovej hodnoty k<br>31.12.2024 |
|---|--------------------|--------------------|--|
| Maximálne využiť priestorové možnosti školy pre prijatie maximálneho počtu žiakov na umelecké vzdelávanie | počet žiakov školy | 890                | 893  |

**Bežné výdavky** boli k 31. 12. 2024 čerpané v sume **1 415 084,94 eur** na najmä náklady spojené s činnosťou školy – úhrady za energie, mzdové náklady zamestnancov školy, odvody do poisťovní, materiál a pod. Okrem zdrojov mesta a školného sa vykryli výdavky ZUŠ aj dotáciou zo ŠR v celkovej sume 14 515,00 eur, z toho sumu v sume 10 165 eur na organizovanie celoslovenskej súťaže v odbore audiovizuálna a multimediálna tvorba „Zlatá klapka 2024“ a sumu v sume 4 350 eur na projekt „Musica Camerata“.

ZUŠ zabezpečila výučbu v odboroch hudobný, výtvarný, literárno-dramatický, tanečný a v odbore audiovizuálnej a multimediálnej tvorby.

### Prvok: 5.2.12 Základná umelecká škola F. Oswalda, Daliborovo námestie

Zodpovednosť: riaditeľka základnej umeleckej školy

Zámer:

Podpora detí a mládeže vzdelávaných v základných umeleckých školách

v eur

| Ukazovateľ            | Schválený rozpočet na rok 2024 | Upravený rozpočet na rok 2024 | Skutočnosť za rok 2024 | % plnenia     |
|-----------------------|--------------------------------|-------------------------------|------------------------|---------------|
| Bežné výdavky         | 1 118 374                      | 1 242 863                     | 1 242 220,21           | 99,95%        |
| Kapitálové výdavky    | 0                              | 0                             | 0,00                   | -             |
| <b>Výdavky celkom</b> | <b>1 118 374</b>               | <b>1 242 863</b>              | <b>1 242 220,21</b>    | <b>99,95%</b> |

| Cieľ  | Ukazovateľ         | Cieľová hodnota | Vyhodnotenie cieľovej hodnoty k 31.12.2024 |
|---|--------------------|-----------------|--|
| Maximálne využiť priestorové možnosti školy pre prijatie maximálneho počtu žiakov na umelecké vzdelávanie | počet žiakov školy | 630             | 730  |

**Bežné výdavky** boli k 31. 12. 2024 čerpané v sume **1 242 220,21 eur** na úhrady za energie, mzdové náklady zamestnancov školy, odvody do poisťovní, materiál a pod. Okrem zdrojov mesta a školného sa vykryli výdavky ZUŠ aj dotáciou zo štátneho rozpočtu v sume 2 419,20 eur na vzdelávacie poukazy, ktorá bola použitá najmä na nákup materiálu a služieb.

Základná umelecká škola Františka Oswalda aj v školskom roku 2024/2025 zabezpečuje vyučovací proces v hudobnom, tanečnom, výtvarnom a literárno-dramatickom odbore vo zverených budovách na Daliborovom námestí 2, Gessayovej 8 a tiež v prenajatých alokovaných pracoviskách ZŠ s MŠ Jarovce a ZŠ s MŠ Rusovce.

### Podprogram: 5.3 Neštátne školské zariadenia

Zodpovednosť: ved. odd. školstva, športu a mládeže

Zámer:

Podpora na výchovu a vzdelávanie v neštátnych základných umeleckých školách a školských zariadeniach detí a mládeže

v eur

| Ukazovateľ            | Schválený rozpočet na rok 2024 | Upravený rozpočet na rok 2024 | Skutočnosť za rok 2024 | % plnenia     |
|-----------------------|--------------------------------|-------------------------------|------------------------|---------------|
| Bežné výdavky         | 23 883 952                     | 24 099 608                    | 24 097 226,46          | 99,99%        |
| Kapitálové výdavky    | 0                              | 0                             | 0,00                   | -             |
| <b>Výdavky celkom</b> | <b>23 883 952</b>              | <b>24 099 608</b>             | <b>24 097 226,46</b>   | <b>99,99%</b> |



**Štruktúra bežných výdavkov:**

Transfer neštátnym školám a školským zariadeniam

**Upravený rozpočet:****24 055 086,00 eur****Čerpanie:****24 053 089,00 eur**

Transfer Bratislavskému samosprávnemu kraju na mzdy a prevádzku školských jedální, ktoré stravujú žiakov cirkevných škôl

**Upravený rozpočet:****44 522,00 eur****Čerpanie:****44 137,46 eur**

V rámci tohto prvku sa rozpočtuje dotácia neštátnym školám/školským zariadeniam na území hlavného mesta. Povinnosť obce poskytnúť dotáciu vyplýva z § 6 ods. 12, písm. b) až g) zákona č. 596/2003 Z. z. o štátnej správe a školskej samospráve a o zmene a doplnení niektorých zákonov v znení neskorších predpisov na prevádzku a mzdy na deti a žiakov do 15 rokov veku z finančných prostriedkov poukazovaných obci v súlade so zákonom č. 564/2004 Z. z. o rozpočtovom určení výnosu dane z príjmov územnej samospráve a o zmene a doplnení niektorých zákonov.

Na území hlavného mesta je zriadených 179 neštátnych škôl/školských zariadení, ktoré sú financované z rozpočtu hlavného mesta, z toho 155 súkromných škôl a školských zariadení a 24 cirkevných škôl a školských zariadení, ktoré spolu navštevuje vyše 32 500 detí a žiakov.

Dôvodom zvýšenej sumy finančných prostriedkov pre neštátne školy je demografický vývoj v Bratislave a s ním spojený medziročný nárast počtu detí, žiakov a poslucháčov v existujúcich aj v novovzniknutých školách a školských zariadeniach.

## Podprogram: 5.4 Ostatné školstvo a aktivity

**Zámer:**

Podpora voľno-časových aktivít detí a mládeže, ocenenie učiteľov a talentovanej mládeže

v eur

| Ukazovateľ            | Schválený rozpočet na rok 2024 | Upravený rozpočet na rok 2024 | Skutočnosť za rok 2024 | % plnenia     |
|-----------------------|--------------------------------|-------------------------------|------------------------|---------------|
| Bežné výdavky         | 86 303 000                     | 114 333 131                   | 112 303 756,12         | 98,23%        |
| Kapitálové výdavky    | 0                              | 288 574                       | 288 574,00             | 100,00%       |
| <b>Výdavky celkom</b> | <b>86 303 000</b>              | <b>114 621 705</b>            | <b>112 592 330,12</b>  | <b>98,23%</b> |

### Prvok: 5.4.1 Transfer mestským častiam na úseku školstva

Zodpovednosť: riaditeľ sekcie financií

ved. odd. školstva, športu a mládeže

v eur

| Ukazovateľ            | Schválený rozpočet na rok 2024 | Upravený rozpočet na rok 2024 | Skutočnosť za rok 2024 | % plnenia     |
|-----------------------|--------------------------------|-------------------------------|------------------------|---------------|
| Bežné výdavky         | 85 950 000                     | 113 641 885                   | 112 105 400,37         | 98,65%        |
| Kapitálové výdavky    | 0                              | 288 574                       | 288 574,00             | 100,00%       |
| <b>Výdavky celkom</b> | <b>85 950 000</b>              | <b>113 930 459</b>            | <b>112 393 974,37</b>  | <b>98,65%</b> |

#### A. Prenesený výkon štátnej správy na úseku školstva

V prvku 5.4.1 sú zahrnuté bežné transfery mestským častiam určené na prenesený výkon štátnej správy na úseku školstva, ktoré v zmysle § 5 ods. 1, písm. g) zákona č. 583/2004 Z. z. o rozpočtových pravidlách územnej

samosprávy a o zmene a doplnení niektorých zákonov v priebehu roka zasiela Regionálny úrad školskej správy, odbor školstva Bratislava na účet hlavného mesta. V zmysle § 14 ods. 1 tohto zákona je vykonávaná zmena rozpočtu, ktorá je oznámená mestským častiam rozpisovými listami.

v eur

| Ukazovateľ            | Schválený<br>rozpočet<br>na rok 2024 | Upravený<br>rozpočet<br>na rok 2024 | Skutočnosť<br>za rok<br>2024 | %<br>plnenia  |
|-----------------------|--------------------------------------|-------------------------------------|------------------------------|---------------|
| Bežné výdavky         | 84 000 000                           | 106 081 155                         | 105 657 672,25               | 99,60%        |
| Kapitálové výdavky    | 0                                    | 288 574                             | 288 574,00                   | 100,00%       |
| <b>Výdavky celkom</b> | <b>84 000 000</b>                    | <b>106 369 729</b>                  | <b>105 946 246,25</b>        | <b>99,60%</b> |

V prvku 5.4.1 sú v sledovanom období zahrnuté **bežné transfery** mestským častiam určené na prenesený výkon štátnej správy na úseku školstva v objeme **106 081 155,00 eur**, ktoré v zmysle § 5 ods. 1, písm. g) zákona č. 583/2004 Z. z. o rozpočtových pravidlách územnej samosprávy a o zmene a doplnení niektorých zákonov v priebehu roka zasiela Regionálny úrad školskej správy Bratislava na účet hlavného mesta. V priebehu roku 2024 bol mestským častiam na prenesený výkon štátnej správy poskytnutý bežný transfer v celkovej sume **105 657 672,25 eur**.

V zmysle § 14, ods. 1 citovaného zákona bola v sledovanom období vykonávaná zmena rozpočtu, ktorá je dotknutým mestským častiam oznámená rozpisovými listami. Bežné transfery sa týkajú normatívnych a nenormatívnych finančných prostriedkov.

Normatívne finančné prostriedky sú zasielané na normatívnom princípe podľa počtu žiakov a personálnej a ekonomickej náročnosti výchovno-vzdelávacieho procesu v zmysle zákona č. 597/2003 Z. z. o financovaní základných škôl, stredných škôl a školských zariadení v znení neskorších predpisov a nariadenia vlády SR č. 630/2008.

Nenormatívne finančné prostriedky predstavujú poskytovanie účelových príspevkov, a to príspevkov na vzdelávacie poukazy, na asistentov učiteľa, na činnosť školského úradu, na dopravné žiakom, na odstraňovanie bežných havárií na jednotlivých školách v zmysle schválených žiadostí, príspevok na výchovu a vzdelávanie detí v materských školách, príspevok pre žiakov zo sociálne znevýhodneného prostredia, príspevok na učebnice, príspevok na špecifiká – začlenenie deti Ukrajiny, školský digitálny koordinátor, finančná pomoc pre MŠ, príspevky na mimoriadne výsledky žiakov, príspevky na školy v prírode, príspevok na lyžiarsky kurz na základe žiadosti jednotlivých základných škôl podľa počtu žiakov k 15.9. /EDUZBER/.

Členenie čerpania príspevkov k 31.12.2024:

| Druh príspevku  | Upravený rozpočet | Čerpanie k 31.12.2024 |
|---|-------------------|-----------------------|
| <b>Bežné výdavky:</b>                                       |                   |                       |
| <i><b>Normatívne finančné príspevky</b></i>                 | 88 219 003        | 88 208 326,68         |
| <i><b>Normatívne FP – jazykový kurz deti UA KZ 11UA</b></i> | 128 838           | 128 838,00            |
| <i><b>Nenormatívne finančné prostriedky:</b></i>            |                   |                       |
| – vzdelávacie poukazy                                       | 781 550           | 781 550,00            |
| – príspevok na výchovu a vzdelávanie detí v MŠ              | 4 370 831         | 4 370 831,00          |
| – asistenti učiteľa   | 1 094 682         | 1 087 832,00          |
| – príspevok – žiaci zo soc. znevýhodneného prostredia       | 1 000             | 1 000,00              |
| – činnosť školského úradu                                   | 368 106           | 368 106,00            |
| – dopravné  | 5 686             | 5 567,75              |
| – odchodné  | 181 423           | 178 909,00            |
| – príspevok na učebnice, edukačné publikácie                | 786 143           | 785 921,97            |
| – príspevok na školu v prírode                              | 402 000           | 339 200,00            |
| – príspevok na lyžiarsky kurz                               | 379 200           | 357 550,00            |
| – havárie,  | 366 834           | 366 834,00            |
| – príspevok – mimoriadne výsledky žiakov                    | 13 600            | 13 600,00             |
| – príspevok – POO – zdravot. pracovník MŠ                   | 32 140            | 25 712,00             |

|   |                    |                       |
|---|--------------------|-----------------------|
| – príspevok – POO – zdravotnícky .pracovník MŠ KZ 3P01              | 64 170             | 50 202,84             |
| – príspevok – POO – prof. rast pedag .zamestnancov KZ 3P01          | 5 200              | 5 199,47              |
| – príspevok – POO – prof.rast pedag.zamestnancov KZ 3P02            | 409                | 150,34                |
| – príspevok – PO nepedag.zamest. zabezpečujúci .sebaobslužné .úkony | 6 492              | 4 328,00              |
| – príspevok na špecifiká – pedagogickí asistenti                    | 2 539 889          | 2 395 324,20          |
| – príspevok na špecifiká – ŠPT/školský ped.tím                      | 564 885            | 413 615,00            |
| – príspevok na špecifiká – nové triedy MŠ                           | 50 000             | 50 000,00             |
| – príspevok na špecifiká – začlenenie deti UA MŠ                    | 836 318            | 836 318,00            |
| – príspevok na špecifiká – začlenenie deti UA ZŠ                    | 4 882 756          | 4 882 756,00          |
| <b>Kapitálové výdavky:</b>  |                    |                       |
| – havarijné stayy MČ Dúbravka, Staré Mesto, Petržalka               | 288 574            | 288 574,00            |
| <b>SPOLU</b>  | <b>106 369 729</b> | <b>105 946 246,25</b> |

Kapitálové výdavky boli k 31.12.2024 čerpané v sume **288 574,00 eur** a boli použité na:

| Kapitálové príspevky poukázané na riešenie havarijných stavov      | Čerpanie k 31.12.2024 v eur |
|--|-----------------------------|
| ZŠ Nejedlého Dúbravka - havarijný stav multifunkčného ihriska      | 21 556,00                   |
| ZŠ Prokofievova Petržalka - havarijný stav sociálnych zariadení ZŠ | 87 018,00                   |
| ZŠ Vazovova Staré Mesto - havarijný stav elektroinštalácie ZŠ      | 80 000,00                   |
| ZŠ Milana Hodžu Staré Mesto - havarijný stav fasády na ZŠ          | 100 000,00                  |

#### **B. Príspevok mestským častiam v rámci Štatútu – soiidarita a podpora vzdelávania**

v eur

| Ukazovateľ            | Schválený rozpočet na rok 2024 | Upravený rozpočet na rok 2024 | Skutočnosť za rok 2024 | % plnenia     |
|-----------------------|--------------------------------|-------------------------------|------------------------|---------------|
| Bežné výdavky         | 1 950 000,00                   | 4 906 000                     | 3 793 000,00           | 77,31%        |
| Kapitálové výdavky    | 0,00                           | 0                             | 0,00                   | 0,00%         |
| <b>Výdavky celkom</b> | <b>1 950 000,00</b>            | <b>4 906 000</b>              | <b>3 793 000,00</b>    | <b>77,31%</b> |

V rámci prvku 5.4.1 v roku 2024 boli v rámci **bežných výdavkov** zaslané transfery pre MČ v sume **1 950 000,00 eur**. Hlavné mesto od roku 2018 prevzalo na seba úlohu poskytnúť v rámci tzv. „solidarity“ príspevok malým mestským častiam (Čunovo, Devín, Jarovce, Lamač, Rusovce, Vajnory a Záhorská Bystrica) v zmysle platného Štatútu hlavného mesta SR Bratislavy pri prerozdeľovaní príjmov Bratislavy medzi rozpočet Bratislavy a rozpočty mestských častí, a to za súčasného dodržania percentuálneho podielu prerozdeľovania dane z príjmov v pomere 68% pre hlavné mesto a 32% pre mestské časti. V predmetnom prvku boli rozpočtované aj výdavky v úhrnnej sume **2 956 000,00 eur** na základe dohody hlavného mesta SR Bratislavy a mestskými časťami Bratislavy ako dodatočná jednorazová kompenzácia na počet žiakov. Hlavné mesto vyplatilo jednorazovú kompenzáciu na počet žiakov na základ zmluvy šiestnástim mestským častiam okrem mestskej časti Petržalka.

#### **Prvok: 5.4.2 Talentovaná mládež a Deň učiteľov, Bravó Bratislava**

Zodpovednosť: ved. odd. školstva, športu a mládeže

#### Zámer:

Podpora programov a projektov zameraných na rozvoj talentov mladej generácie Bratislavčanov, zabezpečovaných Oddelením školstva, športu a mládeže v spolupráci s rozpočtovými organizáciami v zriaďovacej pôsobnosti hlavného mesta SR Bratislavy s cieľom „dať priestor úspešným“.

v eur

| Ukazovateľ            | Schválený rozpočet na rok 2024 | Upravený rozpočet na rok 2024 | Skutočnosť za rok 2024 | % plnenia |
|-----------------------|--------------------------------|-------------------------------|------------------------|-----------|
| Bežné výdavky         | 30 000                         | 0                             | 0,00                   | -         |
| Kapitálové výdavky    | 0                              | 0                             | 0,00                   | -         |
| <b>Výdavky celkom</b> | <b>30 000</b>                  | <b>0</b>                      | <b>0,00</b>            | <b>-</b>  |

#### **Bravó Bratislava:**

| Cieľ   | Ukazovateľ                              | Cieľová hodnota | Vyhodnotenie cieľovej hodnoty k 31.12.2024 |
|--|---|-----------------|--|
| Podpora programov a projektov zameraných na rozvoj talentov mladej generácie Bratislavčanov. | počet podporených programov a projektov | 10              | 11   |

#### **Štruktúra bežných výdavkov**

Upravený rozpočet:

0,00 eur

Čerpanie:

0,00 eur

#### Vyhodnotenie

Boli podporené nasledovné výnimočné aktivity realizované základnými umeleckými školami v zriaďovacej pôsobnosti hlavného mesta SR Bratislavy:

ZUŠ Jána Albrechta, Topoľčianska - **Oslava 35. výročia založenia ZUŠ**: Galavečer – slávnostný koncert v Zrkadlovej sieni dňa 23. – 24.5.2024 s partnerskými školami z Rakúska, ČR a Maďarska; súčasťou bola i vernisáž výtvarných prác žiakov.

ZUŠ Júliusa Kowalského, Židovská – **Náuikiáda**: Príprava a organizačné zabezpečenie Česko-slovenskej súťaže v dňoch 4. a 5. 11. 2024; Súťaž v predmete hudobná náuka, rozdelená do teoretických a historických disciplín a do nesúťažnej disciplíny „escape room“ na tému Bedřich Smetana (rok 2024 je rokom českej hudby); s prehliadkou Bratislavy na tému Hudobná Bratislava.

ZUŠ Ľudovíta Rajtera, Sklenárova - **Všetci sú za dverami**: Zábavný program/predstavenie v Divadle L+S (1.2.-30.6.). Prezentácia výstupov z naštudovania textov Lasicu a Satinského žiakmi školy. Zábavný program žiakov LDO, TO a kapely 5th Season (VO), pozostávajúci z rôznych scénok pôvodného programu, doplnené tanečnými vystúpeniami a pesničkami so živou kapelou.

ZUŠ Ľudovíta Rajtera, Sklenárova - **Po stopách slávnych hudobných skladateľov**: Cyklus ciest za poznaním v dňoch 10.4.2024 – 13.6.2024; odporúčané vyšším ročníkom (najmä absolventom a potom tým, ktorí dosiahli výnimočné študijné výsledky či reprezentáciu školy).

ZUŠ Miloša Ruppeldta, Panenská - **História v novom šate - 105. výročie založenia školy**: Príprava a organizačné zabezpečenie Cyklu verejných podujatí školy počas celého školského roka s následným spoločenským posedením so zameraním na oboznámenie hostí (významné osobnosti spoločenského života) s históriou a priebehom rekonštrukcie budovy na Panenskej ulici – Dom hudby; takto sa povedomie o priestore a možnostiach spolupráce dostane čo najrýchlejšie medzi partnerov.

ZUŠ Vrbenského - **Festival mladých folklórnych nádejí – 2. ročník**: Festival folklórnych nádejí zo ZUŠ a pozvaných detských umeleckých súborov v dňoch 22. a 23.6.2024; interpretačné workshopy a spoločné nácvičky; predstavenie pred verejnosťou. ZUŠ Jozefa Kresánka, Karloveská - **Happening radosti pri príležitosti 55. výročia založenia školy**: Koncerty, tanečné predstavenia, divadelné predstavenia, workshopy; prezentácia práce všetkých odborov vo Vodárenskom múzeu; v spolupráci s BKIS.

ZUŠ Exnárova - **Naštartuj sa hudbou!**: Koncert multižánrového hudobného zamerania školy.

ZUŠ Exnárova - **Kreatívne miesto činu**: Prezentácia výtvarných prác a pilotných projektov vznikajúceho multimediálneho odboru; vystavených vyše 250 prác; animácie a hudobné klipy na Youtube a webe školy verejne dostupné.

ZUŠ Istrijská - **Z každého rožka troška**: Organizačné zabezpečenie a príprava multižánrového projektu; kultúrne programy v kultúrnych zariadeniach pre rôzne vekové kategórie v oblasti hudba, tanec, divadlo a výtvarné projekty; september – december 2024.

ZUŠ Istrijská – **Koncertné vystúpenie** školského orchestra na festivale v maďarskom meste Totkomlos; organizácia a príprava vystúpenia (nácvič, samotné vystúpenie v auguste).

### Prvok: 5.4.3 Riešenie havarijných situácií

V roku 2024 sa v predmetnom prvku finančné prostriedky nerozpočtovali.

### Prvok: 5.4.4 Mladá Bratislava, koncepcia rozvoja práce s mládežou, Podpora práce s mládežou

Zodpovednosť: ved. odd. školstva, športu a mládeže

#### Zámer:

Podpora programov a projektov realizovaných Mestským parlamentom mladých hlavného mesta SR Bratislavy, samosprávnej skupiny detí a mladých ľudí, ktorej cieľom je zvýšenie participácie detí a mladých ľudí na živote mesta najmä prezentovaním záujmov detí a mladých ľudí, upozorňovaním na problémy a ponúkaním ich riešení a poskytovaním možnosti vyjadrovať sa k aktuálnym problémom spoločnosti, v ktorej žijú.

Vytvorenie strategického dokumentu Koncepcie mesta, práce s deťmi a mládežou v hlavnom meste SR Bratislava, ktorý zmapuje aktuálne trendy, potreby a problematiky života mladých ľudí žijúcich v Bratislave, identifikuje konkrétne oblasti, ktoré je potrebné adresovať a definuje možné opatrenia, priority a riešenia pre mladých ľudí v Bratislave na najbližšie roky.

Rozvoj a aktívna podpora systematickej práce s mládežou, mapovanie aktuálnych potrieb a vytváranie podporných aktivít zameraných na podporu, seba rozvoj a aktívne zapájanie sa do spoločnosti zo strany mladých, či už občiansky, tvorivo alebo v rámci voľnočasových aktivít.

Vytvorenie strategického dokumentu „Koncepcia rozvoja základných umeleckých škôl v zriaďovacej pôsobnosti hlavného mesta SR Bratislavy na roky 2025-2030“, ktorý bude vychádzať z analýzy súčasnej situácie v oblasti umeleckého školstva, ako aj z analýzy vývoja počtu kvalifikovaných pedagogických zamestnancov, ich potrieb a možností.

v eur

| Ukazovateľ            | Schválený rozpočet na rok 2024 | Upravený rozpočet na rok 2024 | Skutočnosť za rok 2024 | % plnenia     |
|-----------------------|--------------------------------|-------------------------------|------------------------|---------------|
| Bežné výdavky         | 120 000                        | 22 638                        | 5 178,84               | 22,88%        |
| Kapitálové výdavky    | 0                              | 0                             | 0,00                   | 0,0%          |
| <b>Výdavky celkom</b> | <b>120 000</b>                 | <b>22 638</b>                 | <b>5 178,84</b>        | <b>22,88%</b> |

| Cieľ  | Ukazovateľ   | Cieľová hodnota | Vyhodnotenie cieľovej hodnoty k 31.12.2024 |
|---|--|-----------------|--|
| Podporiť aktivity Mestského parlamentu mladých a bratislavskej mládeže vo zvýšení aktívnej participácie mladých na rozvoji hlavného mesta | • počet podporených projektov                        | 3               | 0  |
|   | • počet zrealizovaných verejných stretnutí s mladými | 10              | 3  |

| Cieľ  | Ukazovateľ   | Cieľová hodnota | Vyhodnotenie cieľovej hodnoty k 31.12.2024 |
|---|--|-----------------|--|
| Vytvorenie komplexného strategického dokumentu mesta v oblasti práce s deťmi a mládežou na obdobie rokov 2021 – 2027, schváleného poslancami MsZ -  | <ul style="list-style-type: none"> <li>počet absolvovaných verejných konzultácií (participačných stretnutí, okrúhlych stolov, fokusových skupín, konferencií)</li> </ul> | 10              | 5  |
|   | <ul style="list-style-type: none"> <li>počet zapojených aktérov (do procesu prípravy, do procesu tvorby, do procesu revízie - pripomienkovania dokumentu)</li> </ul>     | 10              | 12   |
| Vytvorenie siete dostupných a otvorených priestorov určených na neorganizované trávenie voľného času mladých ľudí, stretávanie sa, spoluúčasti na vytváraní ponuky a aktivít a podporu rozvoja príležitostí mladých | <ul style="list-style-type: none"> <li>Počet voľnočasových priestorov sprístupnených verejnosti</li> </ul>   | 3               | 2  |
| Vytvorenie Koncepcie rozvoja základných umeleckých škôl v zriaďovacej pôsobnosti hlavného mesta SR Bratislavy na roky 2025-2030   | <ul style="list-style-type: none"> <li>Počet vypracovaných podporných materiálov a analýz</li> </ul>   | 3               | 0  |
|   | <ul style="list-style-type: none"> <li>Počet konzultácií s kompetentnými autoritami – okrúhle stoly</li> </ul>   | 5               | 0  |
|   | <ul style="list-style-type: none"> <li>Vytvorenie finálneho dokumentu</li> </ul>   | 1               | 0  |

Prvok 5.4.4. má cieľiť na financovanie rozvoja oblasti práce s mládežou v rámci mesta Bratislava, ktorá bola dlhodobo zanedbávaná a výrazne podfinancovaná, so zameraním na viacero konkrétnych projektov, s nasledovnou štruktúrou výdavkov:

- **Mladá Bratislava - Bratislavský parlament mladých**

V rámci projektu (BPM) sme v roku 2023 rozbehli prípravu štatútu a koncept nového vynoveného mládežníckeho parlamentu. V rok 2024 prebehli participatívne aktivity s mladými ľuďmi na jeho zatraktívnenie a posledné pripomienkovanie štatútu ako aj aktivít. Spustenie projektu sa zrealizovalo v septembri 2024. Finančné prostriedky určené na aktivity parlamentu neboli čerpané v roku 2024, nakoľko boli vrátené do celkového rozpočtu mesta z dôvodu šetrenia.

- **Koncepcia rozvoja práce s mládežou**

V rámci koncepcie rozvoja práce s mládežou sme pripravili sériu participatívnych stretnutí od júla 2024. Pripravili sme podrobný plán ako postupovať, zriadili pracovnú skupinu, konzultačnú skupinu a definovali si stakeholderov projektu. Na projekte sa pokračuje, nakoľko je to základný kameň rozvoja mládeže v meste Bratislava. Cieľom „Koncepcie mládeže“ je vytvoriť kvalitný a obsiahly dokument, ktorý bude dôsledne mapovať aktuálny stav, trendy a potreby v živote mladých ľudí, prepájať aktérov a adresovať potrebné riešenia v kontexte najbližšieho vývoja. V 2. polroku 2024 sme taktiež začali pripravovať prieskum potrieb mladých v meste BA a prieskum medzi mládežou, ktorá navštevuje organizácie, ktoré sú v zriaďovateľskej pôsobnosti mesta BA.

- **Podpora práce s deťmi a mládežou - Bratislavská platforma mladých (BPM)**

Čerpanie bežných výdavkov bolo v roku 2024 v sume **5 178,84 eur**.

Súčasťou novej Koncepcie rozvoja centra voľného času je aj stratégia rozvoja a tvorby dostupných priestorov pre mladých ľudí, kde môžu neorganizovane tráviť svoj voľný čas. V roku 2023 započali revitalizačné práce priestoru na Štefánikovej 39, ktorý sa revitalizoval na základe dizajn manuálu. Dizajn manuál ako aj potreby mladých boli zachytené na participatívnych stretnutiach, ktoré jasne definovali potreby, aktivity ako aj zariadenie priestoru. V roku 2024 revitalizácia priestoru ako aj nákup vybavenia priestoru či technické pomôcky pokračovali. Hub sa otvoril v 1. polroku 2024 a momentálne prebiehajú v ňom aktivity na ktoré bol určený. Obľúbenosť priestoru je vysoká, čo odzrkadľujú aj počty mladých ľudí, ktorí priestor zatiaľ navštívili.

V 2. polroku 2024 mesto v spolupráci s CVČ pripravilo 24 podujatí pre cieľovú skupinu mládež. Taktiež Hub má aj participačný charakter a mládež si organizovala podujatia a aktivity sama. Okrem priestoru pre participáciu a eventy, fungujú priestory Hubu aj ako klubovňa na trávenie voľného času, štúdium (študovňa) a čítareň. Mesto tak v roku 2024 odštartovalo prvý priestor pre mládež s primárnou vekovou kategóriou do 26 rokov.

- **Vytvorenie Koncepcie rozvoja základných umeleckých škôl v zriaďovacej pôsobnosti hlavného mesta SR Bratislavy na roky 2025-2030**

Finančné prostriedky pre rok 2024 neboli v rámci šetrenia čerpané.

#### *Prvok: 5.4.5 Účelové prostriedky na zvýšenie platov pedagogických a nepedagogických zamestnancov*

v eur

| Ukazovateľ            | Schválený rozpočet na rok 2024 | Upravený rozpočet na rok 2024 | Skutočnosť za rok 2024 | % plnenia   |
|-----------------------|--------------------------------|-------------------------------|------------------------|-------------|
| Bežné výdavky         | 0                              | 464 408                       | 0,00                   | 0,0%        |
| Kapitálové výdavky    | 0                              | 0                             | 0,00                   | -           |
| <b>Výdavky celkom</b> | <b>0</b>                       | <b>464 408</b>                | <b>0,00</b>            | <b>0,0%</b> |

V rámci prvku 5.4.5 bol v rozpočte na rok 2024 upravený rozpočet na **bežné výdavky** v objeme **464 408,00 eur** najmä na realizované príspevky na rekreáciu zamestnancov rozpočtových organizácií a odchodné a v priebehu roka sa presúvajú v závislosti od aktuálnych potrieb do rozpočtu jednotlivých organizácií. Počas 1. polroka 2024 nedošlo k čerpaniu.

#### *Prvok: 5.4.6 Bratislavské školstvo*

Zodpovednosť: ved. odd. školstva, športu a mládeže

##### Zámer:

Odborná, metodická pomoc a podpora vzdelávania pedagogických zamestnancov škôl zriadených v hlavnom meste

v eur

| Ukazovateľ            | Schválený rozpočet na rok 2024 | Upravený rozpočet na rok 2024 | Skutočnosť za rok 2024 | % plnenia     |
|-----------------------|--------------------------------|-------------------------------|------------------------|---------------|
| Bežné výdavky         | 193 000                        | 204 200                       | 193 176,91             | 94,60%        |
| Kapitálové výdavky    | 0                              | 0                             | 0,00                   | -             |
| <b>Výdavky celkom</b> | <b>193 000</b>                 | <b>204 200</b>                | <b>193 176,91</b>      | <b>94,60%</b> |

| Cieľ   | Ukazovateľ  | Cieľová hodnota | Vyhodnotenie cieľovej hodnoty k 31.12.2024 |
|--|---|-----------------|--|
| Vytvorenie platformy pre analýzu problémov a formuláciu odporúčaní v oblasti bratislavského predprimárneho, primárneho a stredoškolského vzdelávania; pravidelné organizovanie „Bratislavskej učiteľskej konferencie“ vo vzťahu k vyššie uvedenej problematike (2x ročne); mapovanie stavu bratislavských škôl vo vybraných ukazovateľoch, napr. naplnenosť, výsledky, klíma a pod.; vytvorenie a spravovanie informačného portálu o možnostiach vzdelávania v rámci mesta Bratislava; organizovanie cyklu prednášok „Bratislavský učiteľský klub“ | • Vytvorenie analyticko-poradenskej platformy Bratislavské školstvo | 1               | 1  |
|  | • Počet realizovaných konferencií                                   | 2               | 3  |
|  | • Počet realizovaných prednášok „Bratislavský učiteľský klub“       | 15              | 18   |
|  | • Vytvorenie sústavy máp „Bratislavské školstvo“                    | 1               | 0  |

Bežné výdavky upravené  
z toho:

204 200,00 eur

Upravený rozpočet  
Plnenie

84 200,00 eur  
77 906,46 eur

Upravený rozpočet  
Plnenie

120 000,00 eur  
115 270,45 eur

#### **Vyhodnotenie Bratislavské školstvo**

V poradí už V. Bratislavská učiteľská konferencia sa uskutočnila dňa 23.04. 2024 v priestoroch hotela SÚZA na Drotárskej ceste 46 v čase od 9:00 do 16:00. Podujatia, ktorého ústrednou témou bola inklúzia (plenárna prednáška mala názov „Škola, miesto, kde úspech môže zažiť každý“), sa zúčastnilo 230 pedagógov bratislavských základných a stredných škôl. Spätná väzba účastníkov konferencie bola vysoko pozitívna. V prvom polroku roku 2024 sa uskutočnilo 9 Bratislavských učiteľských klubov pre učiteľov ZŠ a SŠ. Podarilo sa zorganizovať aj dva učiteľské kluby špeciálne pre základné umelecké školy, ktorých zriaďovateľom je HMBA. Počet účastníkov BUK, ktoré sa konali v Centre voľného času Štefánikova bol 264. V marci 2024 bolo HMBA na základe prihlášky podávanej v máji 2023 prijaté do Global Network of Learning Cities UNESCO. Členstvo v celosvetovej sieti tzv. „učiace sa miesta“ poskytuje výbornú príležitosť na nadväzovanie nových partnerstiev (na medzinárodnej aj národnej úrovni), odborné sieťovanie a zdieľanie skúseností a know how pri riešení problémov a výziev, ktorým učiace sa mestá čelia. Členstvo v sieti je bezplatné a nie je spojené so žiadnymi finančnými záväzkami. Ide predovšetkým o podstatné zvýšenie prestíže HMBA v oblasti managementu celoživotného vzdelávania. V tejto súvislosti bola rozvinutá spolupráca s viacerými odborníkmi na celoživotné vzdelávanie a nadviazali sme spoluprácu s inými mestami zo siete GNLC UNESCO. Začali sme kooperáciu so Slovenskou komisiou pre UNESCO pri MZVEZ SR, Úsekom celoživotného vzdelávania MŠVVaM SR, EPALE Slovakia, Asociáciou inštitúcií vzdelávania dospelých v SR a inými.

V druhom polroku sme v rámci agendy Bratislavské školstvo realizovali V. ročník Bratislavskej učiteľskej konferencie pre učiteľov MŠ a I. stupňa ZŠ (19.11.) a Bratislavskú učiteľskú konferenciu pre učiteľov ZUŠ (28.11.). Dokopy sa na nich zúčastnilo takmer 400 pedagogických a odborných zamestnancov bratislavských MŠ, ZŠ, SŠ a ZUŠ. V súvislosti s našim členstvom v Global Network of Learning Cities UNESCO sme v spolupráci so Slovenskou komisiou pre UNESCO pri MZVEZ SR, Asociáciou inštitúcií vzdelávania dospelých v SR a UNESCO Institute for Lifelong Learning v Hamburgu organizovali Konferenciu učiace sa miesta (18.10.). Podujatie otvoril viceprimátor pre oblasť školstva Jakub Mrva a generálna sekretárka Slovenskej komisie pre UNESCO Denisa Frelichová a vystúpili na nej domáci aj zahraniční rečníci (Samah Shalaby z UNESCO Institute for Lifelong Learning, Raffaella Kihrer z European Association for the Education of Adults, Balazs Nemeth z European Universities Continuing



Education Network a iní). Na podujatí sa zúčastnilo takmer sto účastníčok a účastníkov z verejnej správy, zo samospráv, akademie, neziskových organizácií a tiež kolegyne a kolegovia z magistrátu, pre ktorých je téma celoživotného vzdelávania aktuálna. Nechýbali prezentácie, diskusie o vzdelávaní a témou bol aj pripravovaný zákon o vzdelávaní dospelých. V roku 2024 sme celkovo realizovali 18 Bratislavských učiteľských klubov pre učiteľov ZŠ, ZUŠ a SŠ. V spolupráci s Asociáciou inštitúcií vzdelávania dospelých pripravujeme mapu celoživotného vzdelávania v HMBA.

## **Unicef**

### **Zámer:**

Cieľom opatrení v rámci projektu s UNICEF je podpora inkluzívneho vzdelávania v školách v Bratislave vo vzťahu k deťom cudzincov, a podpora rozvoja práce s mládežou konkrétnym prostredníctvom

- A) Realizácie rôznych školení a tréningov pre učiteľov zameraných na rozvoj vedomostí a zručností v oblasti inkluzívneho vzdelávania
- B) Posilňovanie odborných kapacít v oblasti výučby SJ ako cudzieho jazyka;
- C) Podpory otvorenia a následných aktivít v rámci nového komunitného centra pre mládež

na zlepšovanie začleňovania týchto detí a mladých ľudí do školského prostredia, podporou jazykového vzdelávania; a podpora poskytovania diverzifikovaných modelov predškolského vzdelávania a starostlivosti.

### **Vyhodnotenie**

V roku 2024 sa pokračovalo v aktivitách, ktoré boli už čiastočne rozbehnuté v roku 2022 a pokračovali v roku 2023. S cieľom zlepšenia začlenenia mesto poskytovalo v priebehu roka 2024 jazykové kurzy Slovenského jazyka prostredníctvom jazykovej školy. Týmto spôsobom mesto pomohlo celkovo viac ako 250 deťom a mladým ľuďom. Mesto tiež intenzívne pripravovalo otvorenie a sprevádzkovanie centra pre mládež na Štefánikovej 39 zároveň s prípravou otvorenia sa venoval čas zmapovaniu potrieb cieľovej skupiny budúcich klientov vo vzťahu k priestoru a aktivitám, ktoré budú v centre prebiehať. Po ukončení procesu VO sa Centrum otvorilo 27.5. za účasti zástupcov mesta, UNICEF a rôznych neziskových organizácií, ktoré sa venujú práci s mládežou. Centrum je aktuálne otvorené a v prevádzke. Zároveň bol dokončený dokument Outreach stratégie, ktorý sa zameriava na špecifiká práce s mládežou aj vo vzťahu k deťom cudzincov.

V rámci projektu UNICEF riadeného v spolupráci OPLCP sme sa v druhej polovici roku 2024 zameriavali na podporu jazykového vzdelávania pre deti z Ukrajiny, ako aj rozbeh komunitného centra pre mládež (Youth HUB) v priestoroch vedľajšej budovy CVČ na Štefánikovej 39. Po otvorení centra v máji sa okamžite začalo budovanie komunity návštevníkov (klientov) prostredníctvom kvalitného neformálneho vzdelávacieho programu pre mladých ľudí. Od otvorenia navštívilo centrum viac ako 400 mladých ľudí vo veku od 10 do 30 rokov s výrazným podielom mládeže z Ukrajiny. Počas letných prázdnin taktiež prebiehali letné jazykové tábory v spolupráci s CVČ a organizáciou Inklucentrum, ktorých sa zúčastnilo v 3 turnusoch 62 detí, prevažne z Ukrajiny.

Počas jesenných mesiacov september-november okrem aktivít pre mládež prebiehali aj aktivity zamerané na koordináciu úsili s aktérmi pôsobiacimi v oblasti inkluzívneho vzdelávania. Na Bratislavskej učiteľskej konferencii vystúpil s príspevkom NIVaM ohľadom možností podporných opatrení pre materské školy. Na túto tému v novembri prebehol aj online seminár pod vedením Inklucentra.

## ***Prvok: 5.4.7 Koncepcia mesta, práce s deťmi a mládežou do r.2021/ Mičurin***

Zodpovednosť: ved. odd. školstva, športu a mládeže

### **Zámer:**

Vytvorenie viacúčelového konceptu mestského priestoru s názvom Mičurin, za účelom trávenia voľného času, oddychu, komunitných alebo kultúrnych aktivít určených pre obyvateľov a obyvateľky BA.

V rámci projektu Mičurin sa plánuje revitalizácia historickej budovy Ekojuventa, spolu s priľahlým areálom na Búdkovej 2. Projekt chce Bratislavčanom a Bratislavčankám poskytnúť nový mestský priestor na trávenie voľného času, oddych, komunitné alebo kultúrne aktivity, či rekreačno-športové vyžitie. Cieľom projektu Mičurin je vytvoriť viacúčelový koncept mestského priestoru, ktorý ponúka vhodné miesto pre široké spektrum skupín obyvateľov a obyvateľiek mesta. Rozpočet sa primárne spája s opravami nevyhnutnými na navrátenie objektu do užívateľného stavu a zabezpečenie potrebného vybavenia s vyššie uvedeným využitím.

v eur

| Ukazovateľ            | Schválený rozpočet na rok 2024 | Upravený rozpočet na rok 2024 | Skutočnosť za rok 2024 | % plnenia |
|-----------------------|--------------------------------|-------------------------------|------------------------|-----------|
| Bežné výdavky         | 10 000                         | 0                             | 0,00                   | -         |
| Kapitálové výdavky    | 0                              | 0                             | 0,00                   | -         |
| <b>Výdavky celkom</b> | <b>10 000</b>                  | <b>0</b>                      | <b>0,00</b>            | <b>-</b>  |

| Cieľ  | Ukazovateľ  | Cieľová hodnota | Vyhodnotenie cieľovej hodnoty k 31.12.2024 |
|---|---|-----------------|--|
| Vytvorenie nového mestského priestoru pre verejnosť | Vytvorenie nového mestského priestoru pre deti a mládež | 10              | 0  |

Projekt Mičurin sa v roku 2024 nerealizoval z dôvodu nedostatku finančných prostriedkov. Finančné prostriedky boli presunuté v sume 10 000,00 eur na oddelenie vnútornej správy z dôvodu revitalizačných prác, sťahovania a pod. pri projekte Mičurin.

## Program: 6 SOCIÁLNA POMOC A SOCIÁLNE SLUŽBY

### Zámer:

Komplexná starostlivosť o sociálne znevýhodnené skupiny občanov v kompetencii hlavného mesta

v eur

| Ukazovateľ            | Schválený rozpočet na rok 2024 | Upravený rozpočet na rok 2024 | Skutočnosť za rok 2024 | % plnenia     |
|-----------------------|--------------------------------|-------------------------------|------------------------|---------------|
| Bežné výdavky         | 29 176 297                     | 31 786 839                    | 29 642 647,78          | 93,25%        |
| Kapitálové výdavky    | 1 269 398                      | 1 820 999                     | 1 763 486,09           | 96,84%        |
| <b>Výdavky celkom</b> | <b>30 445 695</b>              | <b>33 607 838</b>             | <b>31 406 133,87</b>   | <b>93,45%</b> |

Program č. 6 Sociálna pomoc a sociálne služby zahŕňa: činnosti súvisiace so zabezpečením sociálnej starostlivosti o seniorov prostredníctvom sociálnych zariadení, ktorých zriaďovateľom je hlavné mesto, pomoc občanom v nepriaznivej sociálnej situácii ohrozených sociálnym vylúčením, podporné sociálne programy pre vybrané skupiny obyvateľov.

## Podprogram: 6.1 Sociálna starostlivosť

### Zámer:

Starostlivosť o seniorov, o občanov odkázaných na zabezpečenie nevyhnutných životných úkonov a občanov v nepriaznivej sociálnej situácii

v eur

| Ukazovateľ            | Schválený rozpočet na rok 2024 | Upravený rozpočet na rok 2024 | Skutočnosť za rok 2024 | % plnenia     |
|-----------------------|--------------------------------|-------------------------------|------------------------|---------------|
| Bežné výdavky         | 24 963 454                     | 26 160 049                    | 24 509 658,84          | 93,69%        |
| Kapitálové výdavky    | 1 134 398                      | 1 483 774                     | 1 466 019,68           | 98,80%        |
| <b>Výdavky celkom</b> | <b>26 097 852</b>              | <b>27 643 823</b>             | <b>25 975 678,52</b>   | <b>93,97%</b> |

Zariadenie pre seniorov, ako poskytovateľ sociálnej služby, musí spĺňať podľa ust. § 9 z. č. 448/2008 Z. z. o sociálnych službách v znení neskorších predpisov (ďalej len „zákon o sociálnych službách“) podmienky kvality poskytovanej sociálnej služby (tzv. štandardy), ktoré o. i. zahŕňajú aj dodržiavanie maximálneho počtu prijímateľov sociálnej služby na jedného zamestnanca. Vzhľadom na uvedené dochádza v zariadeniach sociálnych služieb k postupnému nárastu zamestnancov, čo sa odráža v náraste mzdových prostriedkov a s tým súvisiacich odvodov do poisťovní.

### Prvok: 6.1.1 Dom tretieho veku, Polereckého ul.

Zodpovednosť: riaditeľka zariadenia Dom tretieho veku, Polereckého ul.

v eur

| Ukazovateľ            | Schválený rozpočet na rok 2024 | Upravený rozpočet na rok 2024 | Skutočnosť za rok 2024 | % plnenia     |
|-----------------------|--------------------------------|-------------------------------|------------------------|---------------|
| Bežné výdavky         | 3 829 350                      | 3 872 821                     | 3 872 770,94           | 100,00%       |
| Kapitálové výdavky    | 385 000                        | 305 800                       | 301 837,58             | 98,70%        |
| <b>Výdavky celkom</b> | <b>4 214 350</b>               | <b>4 178 621</b>              | <b>4 174 608,52</b>    | <b>99,90%</b> |

| Cieľ   | Ukazovateľ         | Cieľová hodnota | Vyhodnotenie cieľovej hodnoty k 31.12.2024 |
|--|--------------------|-----------------|--|
| Zabezpečiť komplexnú starostlivosť o seniorov v zariadení pre seniorov a zvýšiť kvalitu ich života | Plnenie obložnosti | 263             | 260  |

Bežné výdavky Domu tretieho veku sú pokryté zdrojmi financovania z príjmov od klientov, zo štátnej dotácie poskytnutej prostredníctvom Ministerstva práce, sociálnych vecí a rodiny SR (MPSVR SR) a tiež dotáciou z prostriedkov hlavného mesta.

**Bežné výdavky** boli k 31.12.2024 čerpané v sume **3 872 770,94 eur** na mzdy a odvody, výdavky na zabezpečenie chodu zariadenia - na úhradu nákladov na energie, upratovanie, rutinnú a štandardnú údržbu vrátane maľovania bytových jednotiek a elektroinštalačných prác po havarijnej situácii, služieb IT, výkon technika BOZP a požiarnej ochrany, telekomunikačné služby a internet, školenia a inzerciu, revízie, odvoz odpadu, poistenie majetku a motorových vozidiel, kancelársky materiál, služby verejného obstarávania, čistiace a hygienické potreby, na stravovanie, špeciálnych služieb a náhrad, vypracovanie znaleckého posudku a dokumentácie ochrany pred požiarmi, a iné.

**Kapitálové výdavky** boli k 31.12.2024 čerpané v sume **301 837,58 eur** v súlade so schválenou ekonomickou klasifikáciou rozpočtovej klasifikácie na rok 2024 t.j. na Protipožiarne opatrenia, nákup osobného automobilu, nákup trezoru, Stavebný projekt, Merače a kompletnú výmenu elektroinštalácie 1. etapa a odstránenie havarijného stavu hlavného prívodu studenej vody.

Celkové príjmy za rok 2024 predstavujú **857 965,48 eur**, t. j. plnenie na 110,49 % ročného rozpočtu

### Prvok: 6.1.2 Domov jesene života, Hanulova ul.

Zodpovednosť: riaditeľka zariadenia Domov jesene života, Hanulova ul.

v eur

| Ukazovateľ            | Schválený rozpočet na rok 2024 | Upravený rozpočet na rok 2024 | Skutočnosť za rok 2024 | % plnenia     |
|-----------------------|--------------------------------|-------------------------------|------------------------|---------------|
| Bežné výdavky         | 5 638 794                      | 5 732 968                     | 5 732 865,04           | 100,00%       |
| Kapitálové výdavky    | 174 598                        | 386 598                       | 380 909,59             | 98,53%        |
| <b>Výdavky celkom</b> | <b>5 813 392</b>               | <b>6 119 566</b>              | <b>6 113 774,63</b>    | <b>99,91%</b> |

| Cieľ  | Ukazovateľ         | Cieľová hodnota | Vyhodnotenie cieľovej hodnoty k 31.12.2024 |
|---|--------------------|-----------------|--|
| Zabezpečiť komplexnú starostlivosť o seniorov v zariadení pre seniorov a zvýšiť kvalitu ich života  | Plnenie obložnosti | 200             | 196  |
| Poskytnúť opatrovateľskú službu občanom, ktorí pre nepriaznivý zdravotný stav potrebujú pomoc pri zabezpečovaní nevyhnutných životných úkonov | Plnenie obložnosti | 22              | 21   |

Domov jesene života tvoria dve organizačné zložky – Zariadenie pre seniorov Domov jesene života na Hanulovej ulici (ZPS) a Zariadenie opatrovateľskej služby Sekurisova ul. (ZOS). Zdrojom financovania oboch zariadení sú jednak príjmy od klientov, príjmy z prenájmov, dotácia z MPSVR SR a tiež dotácia z prostriedkov hlavného mesta.

**Bežné výdavky** boli k 31.12.2024 čerpané v sume **5 732 865,04 eur**. Najväčšími výdavkovými položkami boli výdavky na energie, stravovanie, strážnu službu, opravu a údržbu budov - debarierizáciu kúpeľní, hygienické maľovanie, vyspravenie podláh, prerábky, odstránenie havarijného stavu elektrických rozvodov a údržba rôznych častí budovy, na úhradu škôd spôsobených povodňami, a odvoz odpadu.

**Kapitálové výdavky** boli k 31.12.2024 čerpané v sume **380 909,59 eur** na výmenu dvoch výťahov, debarierizáciu kúpeľní pre imobilných klientov, nákup rehabilitačných a zdravotných prístrojov na podporu návratu klientov do domáceho prostredia, a na Systém elektronickej požiarnej signalizácie.

**Príjmy** zariadenia boli v sledovanom období v sume **1 143 673,58 eur**, čo predstavuje 103,66 % schváleného rozpočtu.

### Prvok: 6.1.3 Petržalský domov seniorov, Vilová

Zodpovednosť: riaditeľka zariadenia Petržalský domov seniorov, Vilová

v eur

| Ukazovateľ            | Schválený rozpočet na rok 2024 | Upravený rozpočet na rok 2024 | Skutočnosť za rok 2024 | % plnenia     |
|-----------------------|--------------------------------|-------------------------------|------------------------|---------------|
| Bežné výdavky         | 1 589 787                      | 1 555 147                     | 1 434 325,60           | 92,23%        |
| Kapitálové výdavky    | 4 800                          | 4 800                         | 3 936,00               | 82,00%        |
| <b>Výdavky celkom</b> | <b>1 594 587</b>               | <b>1 559 947</b>              | <b>1 438 261,60</b>    | <b>92,20%</b> |

| Cieľ   | Ukazovateľ         | Cieľová hodnota | Vyhodnotenie cieľovej hodnoty k 31.12.2024 |
|--|--------------------|-----------------|--|
| Zabezpečiť komplexnú starostlivosť o seniorov v zariadení pre seniorov a zvýšiť kvalitu ich života | Plnenie obložnosti | 60              | 60   |

Zdrojom financovania Petržalského domova seniorov (PDS) sú príjmy od klientov, dotácia z MPSVR SR a tiež dotácia z prostriedkov rozpočtu hlavného mesta.

**Bežné výdavky** boli k 31.12.2024 čerpané v sume **1 434 325,60 eur** na úhrady za energie, potravín, zo mzdových prostriedkov a údržby zariadenia.

**Kapitálové výdavky** boli k 31.12.2024 čerpané v sume **3 936,00 eur** na nákup elektrickej panvice pre stravovaciu jednotku zariadenia.

Celkové plnenie **príjmov** v sledovanom období predstavuje **305 542,04 eur**, t. j. 108,45 % schváleného rozpočtu.

#### Prvok: 6.1.4 Domov seniorov Archa, Rozvodná ul.

Zodpovednosť: riaditeľka zariadenia Domov seniorov Archa, Rozvodná ul.

v eur

| Ukazovateľ            | Schválený rozpočet na rok 2024 | Upravený rozpočet na rok 2024 | Skutočnosť za rok 2024 | % plnenia     |
|-----------------------|--------------------------------|-------------------------------|------------------------|---------------|
| Bežné výdavky         | 2 619 083                      | 2 642 568                     | 2 641 487,22           | 99,96%        |
| Kapitálové výdavky    | 23 000                         | 77 030                        | 76 060,98              | 98,74%        |
| <b>Výdavky celkom</b> | <b>2 642 083</b>               | <b>2 719 598</b>              | <b>2 717 548,20</b>    | <b>99,92%</b> |

| Cieľ  | Ukazovateľ         | Cieľová hodnota | Vyhodnotenie cieľovej hodnoty k 31.12.2024 |
|---|--------------------|-----------------|--|
| Zabezpečiť komplexnú starostlivosť o seniorov v zariadení pre seniorov a zvýšiť kvalitu ich života  | Plnenie obložnosti | 83              | 79   |
| Poskytnúť opatrovateľskú službu občanom, ktorí pre nepriaznivý zdravotný stav potrebujú pomoc pri zabezpečovaní nevyhnutných životných úkonov | Plnenie obložnosti | 24              | 20   |
| Poskytnúť v Dennom stacionári sociálnu službu odkázaným fyzickým osobám len na určitý čas počas dňa   | Plnenie obložnosti | 8               | 6  |

Domov seniorov Archa tvoria tri organizačné zložky – Zariadenie pre seniorov Archa (ZPS), Zariadenie opatrovateľskej služby (ZOS) a Denný stacionár (DS) na Rozvodnej ulici. Zdroj financovania zariadení predstavujú príjmy od klientov za ubytovanie, opatrovanie podľa stupňa odkázanosti na sociálnu pomoc, stravovanie obyvateľov a prenájom stravovacej jednotky, ďalším zdrojom je dotácia z MPSVR SR a tiež dotácia z rozpočtu hlavného mesta. Osobitným zdrojom financovania sú dary od klientov.

**Bežné výdavky** boli k 31.12.2024 čerpané v sume **2 641 487,22 eur** na zabezpečenie mzdových nárokov zamestnancov a odvodových povinností zamestnávateľa, na materiálové výdavky, zákonné revízne skúšky a kontroly potrebné na zabezpečenie prevádzkyschopnosti zariadenia, na riešenie havarijných situácií a ostatných údržbárskych prác v rámci budovy.

**Kapitálové výdavky** boli k 31.12.2024 čerpané v sume **76 060,98 eur** na Protipožiarne opatrenia, na obstaranie a osadenie klimatizačných jednotiek v ôsmich prevádzkových miestnostiach, na obstaranie osobného automobilu na prevádzkové účely, na obstaranie rehabilitačných pomôcok a zariadenia, a na nákup dvoch vyhrievaných vozíkov na rozvoz stravy pre ležiacich klientov.

**Príjmy** boli v sledovanom období v zariadení plnené na úrovni 103,96 % z celkového ročného rozpočtu, čo predstavuje sumu **593 747,20 eur**.

#### Prvok: 6.1.5 Domov seniorov Lamač, Na barine

Zodpovednosť: riaditeľ zariadenia Domov seniorov Lamač, Na barine

v eur

| Ukazovateľ            | Schválený rozpočet na rok 2024 | Upravený rozpočet na rok 2024 | Skutočnosť za rok 2024 | % plnenia     |
|-----------------------|--------------------------------|-------------------------------|------------------------|---------------|
| Bežné výdavky         | 3 391 485                      | 3 283 965                     | 3 283 959,68           | 100,00%       |
| Kapitálové výdavky    | 539 000                        | 409 720                       | 407 024,95             | 99,34%        |
| <b>Výdavky celkom</b> | <b>3 930 485</b>               | <b>3 693 685</b>              | <b>3 690 984,63</b>    | <b>99,93%</b> |

| Cieľ   | Ukazovateľ         | Cieľová hodnota | Vyhodnotenie cieľovej hodnoty k 31.12.2024 |
|--|--------------------|-----------------|--|
| Zabezpečiť komplexnú starostlivosť o seniorov v zariadení pre seniorov a zvýšiť kvalitu ich života | Plnenie obložnosti | 195             | 195,25                                     |

Financovanie zariadenia Domov seniorov Lamač (DSL) je zabezpečené z príjmov od klientov, z príjmov z prenajatých priestorov, časť výdavkov pokrýva dotácia z MPSVR SR a dotácia z rozpočtu hlavného mesta.

**Bežné výdavky** boli k 31.12.2024 čerpané v sume **3 283 959,68 eur** prevažne na pokrytie energií, služieb, mzdových prostriedkov a s tým súvisiacich odvodov, opráv a údržby vrátane na najnutnejšiu opravu výťahu vo vchode D.

**Kapitálové výdavky** boli k 31.12.2024 čerpané v sume **407 024,95 eur** na Elektronickú požiarnu signalizáciu, na rekonštrukciu dvoch výťahov, a na debarierizáciu kúpeľní v zariadení.

**Príjmová časť** rozpočtu za rok 2024 bola naplnená na 112,96 % ročného rozpočtu, čo predstavuje **966 908,25 eur**.

### Prvok: 6.1.6 Gerium, ul. Pri trati

Zodpovednosť: riaditeľka zariadenia Gerium, ul. Pri trati

v eur

| Ukazovateľ            | Schválený rozpočet na rok 2024 | Upravený rozpočet na rok 2024 | Skutočnosť za rok 2024 | % plnenia      |
|-----------------------|--------------------------------|-------------------------------|------------------------|----------------|
| Bežné výdavky         | 2 867 475                      | 2 869 675                     | 2 869 664,55           | 100,00%        |
| Kapitálové výdavky    | 8 000                          | 17 970                        | 17 970,00              | 100,00%        |
| <b>Výdavky celkom</b> | <b>2 875 475</b>               | <b>2 887 645</b>              | <b>2 887 634,55</b>    | <b>100,00%</b> |

| Cieľ  | Ukazovateľ         | Cieľová hodnota | Vyhodnotenie cieľovej hodnoty k 31.12.2024 |
|---|--------------------|-----------------|--|
| Zabezpečiť komplexnú starostlivosť o seniorov v zariadení pre seniorov a zvýšiť kvalitu ich života ZPS Pri trati 47   | Plnenie obložnosti | 50              | 48,76                                      |
| Zabezpečiť komplexnú starostlivosť o seniorov v zariadení pre seniorov a zvýšiť kvalitu ich života – ZPS Smolnícka  | Plnenie obložnosti | 30              | 29,7                                       |
| Poskytnúť opatrovateľskú službu občanom, ktorí pre nepriaznivý zdravotný stav potrebujú pomoc pri zabezpečovaní nevyhnutných životných úkonov – ZOS Smolnícka | Plnenie obložnosti | 34              | 32,12                                      |

GERIUM tvoria tri organizačné zložky – Zariadenie pre seniorov Pri trati 47 - Podunajské Biskupice a Zariadenie pre seniorov a Zariadenie opatrovateľskej služby Smolnícka ul. 3 – Ružinov. Zdrojom financovania zariadení domova sú príjmy klientov, dotácia z MPSVR SR a dotácia z prostriedkov hlavného mesta.

**Bežné výdavky** boli k 31.12.2024 čerpané v sume **2 869 664,55 eur**. Výdavky pozostávali prevažne z energií, služieb, mzdových prostriedkov a s tým súvisiacich odvodov, opráv a údržby.

**Kapitálové výdavky** boli k 31.12.2024 čerpané v sume **17 970,00 eur** na nákup rehabilitačných a zdravotných prístrojov.

**Príjmy** boli v roku 2024 celkovo plnené na úrovni 101,05 % z celkového ročného rozpočtu, čo predstavuje sumu **526 921,48 eur**.

### Prvok: 6.1.7 Domov pri kríži – ul. Pri Kríži

Zodpovednosť: riaditeľka zariadenia Domov pri kríži – ul. Pri Kríži

v eur

| Ukazovateľ            | Schválený rozpočet na rok 2024 | Upravený rozpočet na rok 2024 | Skutočnosť za rok 2024 | % plnenia     |
|-----------------------|--------------------------------|-------------------------------|------------------------|---------------|
| Bežné výdavky         | 3 489 509                      | 3 485 481                     | 3 485 119,71           | 99,99%        |
| Kapitálové výdavky    | 0                              | 238 856                       | 235 742,19             | 98,70%        |
| <b>Výdavky celkom</b> | <b>3 489 509</b>               | <b>3 724 337</b>              | <b>3 720 861,90</b>    | <b>99,91%</b> |

| Cieľ   | Ukazovateľ         | Cieľová hodnota | Vyhodnotenie cieľovej hodnoty k 31.12.2024 |
|--|--------------------|-----------------|--|
| Zabezpečiť komplexnú starostlivosť o seniorov v zariadení pre seniorov a zvýšiť kvalitu ich života | Plnenie obložnosti | 176             | 176  |

Zdrojom financovania Domova pri kríži (DPK) je dotácia z MPSVR SR, dotácia z prostriedkov hlavného mesta a tiež príjmy za prenájom priestorov a poplatky za služby od obyvateľov zariadenia. Zdrojom financovania boli aj dary, ktorým zariadenie realizuje pravidelné spoločenské podujatia.

**Bežné výdavky** boli k 31.12.2024 čerpané v sume **3 485 119,71 eur**. Výdavky pozostávali prevažne z energií, nevyhnutných služieb a materiálov potrebných k plynulej prevádzke zariadenia, mzdových prostriedkov a s tým súvisiacich odvodov, na realizáciu opráv a renovácie v súlade s plánom verejného obstarávania alebo riešenia havarijných stavov vrátane opráv výťahov v rozsahu výmeny kľúčových dielov.

**Kapitálové výdavky** boli k 31.12.2024 čerpané v sume **235 742,19 eur** na montáž a sprevádzkovanie Elektronickej požiarnej signalizácie, na výmenu vzduchotechniky a nákup chladiacich zariadení do veľkokapacitnej kuchyne.

**Príjmy** za rok 2024 dosiahli úroveň **924 302,66 eur**, čo predstavuje plnenie na úrovni 122,82 % z celkového ročného rozpočtu.

### Prvok: 6.1.8 Retest – Resocializačné stredisko – Ľadová ul.

Zodpovednosť: riaditeľka zariadenia Retest – Resocializačné stredisko – Ľadová ul.

v eur

| Ukazovateľ            | Schválený rozpočet na rok 2024 | Upravený rozpočet na rok 2024 | Skutočnosť za rok 2024 | % plnenia     |
|-----------------------|--------------------------------|-------------------------------|------------------------|---------------|
| Bežné výdavky         | 390 973                        | 399 973                       | 397 327,20             | 99,34%        |
| Kapitálové výdavky    | 0                              | 0                             | 0,00                   | -             |
| <b>Výdavky celkom</b> | <b>390 973</b>                 | <b>399 973</b>                | <b>397 327,20</b>      | <b>99,34%</b> |

| Cieľ  | Ukazovateľ         | Cieľová hodnota | Vyhodnotenie cieľovej hodnoty k 31.12.2024 |
|---|--------------------|-----------------|--|
| Zabezpečiť prevádzku resocializačného strediska pre závislých (od psychotropných látok, od alkoholu a patologického hráčstva) | Plnenie obložnosti | 13              | 7,29                                       |

**Bežné výdavky** boli k 31.12.2024 čerpané v sume **397 327,20 eur** na výdavky na mzdy, odvody, tovary a služby, a údržbu budovy vrátane výdavkov vynaložených v 2. polroku na rekonštrukčné práce v kuchyni v klientskom trakte, a demontáž, likvidáciu a inštaláciu plynovodu spolu s vyhotovením revízií správ.



**Príjmy** za rok 2024 dosiahli úroveň **17 573,08 eur**, čo predstavuje plnenie na úrovni 71,57 % z celkového ročného rozpočtu.

### Prvok: 6.1.9 Ubytovňa Fortuna

Zodpovednosť: vedúci ubytovne Fortuna

v eur

| Ukazovateľ            | Schválený rozpočet na rok 2024 | Upravený rozpočet na rok 2024 | Skutočnosť za rok 2024 | % plnenia     |
|-----------------------|--------------------------------|-------------------------------|------------------------|---------------|
| Bežné výdavky         | 463 895                        | 397 657                       | 320 827,97             | 80,68%        |
| Kapitálové výdavky    | 0                              | 0                             | 0,00                   | -             |
| <b>Výdavky celkom</b> | <b>463 895</b>                 | <b>397 657</b>                | <b>320 827,97</b>      | <b>80,68%</b> |

| Cieľ  | Ukazovateľ                          | Cieľová hodnota | Vyhodnotenie cieľovej hodnoty k 31.12.2024 |
|---|-------------------------------------|-----------------|--|
| Zabezpečiť prechodné ubytovanie vybraným skupinám obyvateľov Bratislavy | priemerná ročná obsadenosť ubytovne | 250             | 144  |

Z upraveného rozpočtu tohto prvku bola suma v sume 29 460,00 eur predmetom viazania rozpočtu.

Ubytovňa Fortuna je účelové zariadenie hlavného mesta, ktoré nemá právnu subjektivitu a svojimi príjmami a výdavkami je napojená na rozpočet hlavného mesta. Zabezpečuje ubytovanie pre vybrané skupiny obyvateľov Bratislavy.

**Bežné výdavky** boli k 31.12.2024 čerpané v sume **320 827,97 eur** na dodávky energií, interiérové vybavenie, náklady spojené s údržbou budovy, nákup materiálu nutného pre chod ubytovne.

**Kapitálové výdavky** k 31.12.2024 neboli rozpočtované.

Na rok 2024 boli rozpočtované príjmy ubytovne Fortuna v sume 130 000,00 eur. K 31.12.2024 plnenie bežných príjmov je úrovni 122 396,00 eur t. j. 94,15 %.

### Prvok: 6.1.10 Ubytovňa Kopčany

Zodpovednosť: vedúca ubytovne Kopčany

v eur

| Ukazovateľ            | Schválený rozpočet na rok 2024 | Upravený rozpočet na rok 2024 | Skutočnosť za rok 2024 | % plnenia     |
|-----------------------|--------------------------------|-------------------------------|------------------------|---------------|
| Bežné výdavky         | 298 300                        | 263 300                       | 222 742,90             | 84,60%        |
| Kapitálové výdavky    | 0                              | 40 000                        | 39 542,39              | 98,86%        |
| <b>Výdavky celkom</b> | <b>298 300</b>                 | <b>303 300</b>                | <b>262 285,29</b>      | <b>86,48%</b> |

| Cieľ  | Ukazovateľ                          | Cieľová hodnota    | Vyhodnotenie cieľovej hodnoty k 31.12.2024 |
|---|-------------------------------------|--------------------|--|
| Zabezpečiť prechodné ubytovanie vybraným skupinám obyvateľov Bratislavy | priemerná ročná obsadenosť ubytovne | 195 fyzických osôb | 160 fyzických osôb                         |

Z upraveného rozpočtu tohto prvku bola v bežných výdavkoch suma v sume 15 798,00 eur predmetom viazania rozpočtu.



Ubytovňa Kopčany je účelové zariadenie hlavného mesta, ktoré nemá právnu subjektivitu a svojimi príjmami a výdavkami je napojená na rozpočet mesta.

**Bežné výdavky** boli k 31.12.2024 čerpané v sume **222 742,90 eur** na dodávky energií, úhradu položiek vodné a stočné, nákup interiérového a všeobecného materiálu, na zabezpečenie údržby a služieb. Ubytovňa poskytuje prechodné ubytovanie vybraným skupinám obyvateľstva Bratislavy.

**Kapitálové výdavky** k 31.12.2024 boli čerpané v celkovom objeme **39 542,39 eur**, t. j. 98,86% na rekonštrukciu objektu Ubytovne Kopčany.

### Prvok: 6.1.11 Mestská nocľaháreň

Zodpovednosť: Oddelenie dostupného bývania a pomoci ľuďom bez domova

v eur

| Ukazovateľ            | Schválený rozpočet na rok 2024 | Upravený rozpočet na rok 2024 | Skutočnosť za rok 2024 | % plnenia     |
|-----------------------|--------------------------------|-------------------------------|------------------------|---------------|
| Bežné výdavky         | 308 500                        | 188 888                       | 103 078,51             | 54,57%        |
| Kapitálové výdavky    | 0                              | 0                             | 0,00                   | -             |
| <b>Výdavky celkom</b> | <b>308 500</b>                 | <b>188 888</b>                | <b>103 078,51</b>      | <b>54,57%</b> |

| Cieľ   | Ukazovateľ   | Cieľová hodnota | Vyhodnotenie cieľovej hodnoty k 31.12.2024 |
|--|--|-----------------|--|
| Zabezpečenie poskytovania sociálnej služby pre ľudí bez domova | Celkový počet klientov a klientok, ktorým bola poskytnutá sociálna služba v mestskom útulku  | 30              | 39   |
|  | Celkový počet klientov a klientok, ktorým sa podarí v spolupráci s odborným personálom útulku vytvoriť podmienky na zabývanie sa do stabilného bývania | 8               | 8  |

Z upraveného rozpočtu tohto prvku bola suma v sume 20 000,00 eur predmetom viazania rozpočtu.

**Bežné výdavky** boli čerpané v sume **103 078,51 eur**. Pokrývali náklady mestského zariadenia pobytovej služby – Mestský útulok na Hradskej ulici a to najmä stravovanie pre klientov, prenájom mobilného oplozenia, poistenie, drobné nákupy kancelárskych, hygienických a iných potrieb vybavenia, opravu a údržbu budovy a okolia, zdravotnícky materiál a pod.

V rámci uvedenej sumy sú aj výdavky v sume 96 179,74 eur, ktoré boli hradené z finančného príspevku na prevádzku od MPSVR SR, ktorý hlavné mesto dostalo v zmysle zákona na rok 2024. Na tento účel dostalo hlavné mesto finančný príspevok v sume 105 000 eur, ktorý tvorí príslušnú časť celkového upraveného rozpočtu (ako cudzie zdroje a po odpočítaní vratky zo zúčtovania predstavovala sumu 102 888,00 eur.

Pozn.: Mestský útulok vykázal aj príjmy od klientov, ktoré k 31.12.2024 predstavovali sumu 27 664,50 eur.

#### Vyhodnotenie plnenia cieľov tohto prvku:

- Mestský útulok prijal v roku 2024 39 individuálnych klientov a klientok z celkového počtu 106 žiadateľov a žiadateľiek.

V roku 2024 sa 8 klientom a klientkam podarilo vďaka spolupráci s tímom mestského útulku zabývať v dlhodobom bývaní, mimo systém sociálnych služieb krízovej intervencie - 3 ľudia v zariadení pre seniorov, 3 ľudia v špecializovanom zariadení, 1 klient v domove sociálnych služieb a 1 klientka v komerčnom podnájme.

#### Prvok: 6.1.12 Centrum pre deti a rodiny REPULS

Zodpovednosť: vedúci centra

v eur

| Ukazovateľ            | Schválený rozpočet na rok 2024 | Upravený rozpočet na rok 2024 | Skutočnosť za rok 2024 | % plnenia     |
|-----------------------|--------------------------------|-------------------------------|------------------------|---------------|
| Bežné výdavky         | 76 303                         | 76 303                        | 56 026,41              | 73,43%        |
| Kapitálové výdavky    | 0                              | 3 000                         | 2 996,00               | 99,87%        |
| <b>Výdavky celkom</b> | <b>76 303</b>                  | <b>79 303</b>                 | <b>59 022,41</b>       | <b>74,43%</b> |

| Cieľ  | Ukazovateľ   | Cieľová hodnota | Vyhodnotenie cieľovej hodnoty k 31.12.2024 |
|---|--|-----------------|--|
| Zabezpečiť azyl a odbornú starostlivosť vybraným skupinám obyvateľov Bratislavy | priemerná ročná obsadenosť a využitie poskytovania odborných služieb klientmi centra | 100             | 74   |

Centrum pre deti a rodiny REPULS je účelové zariadenie hlavného mesta, ktoré nemá právnu subjektivitu a svojimi príjmami a výdavkami je napojené na rozpočet mesta.

**Bežné výdavky** boli k 31.12.2024 čerpané v sume **56 026,41 eur** na prevádzku zariadenia, a to najmä výdavky na energie, materiál, rutinnú a štandardnú údržbu objektu, výdavky na tovary a služby a na bežné transfery jednotlivcom. V centre je deťom a ich rodinám poskytovaná odborná podpora a pomoc pobytovou a ambulantnou formou. Účelom pobytu je nácvik rodičovských, komunikačných a sociálnych zručností, ktoré rodič alebo iná fyzická osoba nevyhnutne potrebuje na výkon svojich rodičovských povinností.

**Kapitálové výdavky** k 31.12.2024 boli čerpané v celkovom objeme **2 996,00 eur**, t. j. 99,87% na nákup záhradného traktora.

#### Prvok: 6.1.13 Účelové prostriedky na valorizáciu platov zamestnancov sociálnych zariadení

v eur

| Ukazovateľ            | Schválený rozpočet na rok 2024 | Upravený rozpočet na rok 2024 | Skutočnosť za rok 2024 | % plnenia    |
|-----------------------|--------------------------------|-------------------------------|------------------------|--------------|
| Bežné výdavky         | 0                              | 1 391 303                     | 89 463,11              | 6,43%        |
| Kapitálové výdavky    | 0                              | 0                             | 0,00                   | -            |
| <b>Výdavky celkom</b> | <b>0</b>                       | <b>1 391 303</b>              | <b>89 463,11</b>       | <b>6,43%</b> |

Vratky nevyčerpanej dotácie MPSVR SR pre sociálne zariadenia za neobsadené miesto v zariadení a stabilizačných príspevkov sa rozpočtovali podľa skutočnosti v priebehu roka. MPSVR SR poskytuje obci finančný príspevok na financovanie sociálnej služby v zariadení sociálnych služieb podľa § 71 ods. 6 a § 78b z. č. 448/2008 Z. z. o sociálnych službách v znení neskorších predpisov. K 31.12.2024 predstavovali vratky sumu **89 463,11 eur**.

### Prvok: 6.1.14 Nízkoprahová sociálna služba pre deti a rodinu FORTUNÁČIK

Nízkoprahová sociálna služba pre deti a rodinu FORTUNÁČIK bola v rámci zmeny organizačnej štruktúry v roku 2021 presunutá do programového rozpočtu 6.1.9 Ubytovňa Fortuna.

### Podprogram: 6.2 Pomoc ľuďom bez domova

#### Zámer:

Pomoc občanom v nepriaznivej sociálnej situácii ohrozených sociálnym vylúčením, zabezpečenie služieb krízovej intervencie a preventívne opatrenia.

v eur

| Ukazovateľ            | Schválený rozpočet na rok 2024 | Upravený rozpočet na rok 2024 | Skutočnosť za rok 2024 | % plnenia     |
|-----------------------|--------------------------------|-------------------------------|------------------------|---------------|
| Bežné výdavky         | 819 000                        | 1 448 500                     | 1 370 420,50           | 94,61%        |
| Kapitálové výdavky    | 0                              | 0                             | 0,00                   | -             |
| <b>Výdavky celkom</b> | <b>819 000</b>                 | <b>1 448 500</b>              | <b>1 370 420,50</b>    | <b>94,61%</b> |

### Prvok: 6.2.1 Podpora sociálnych služieb, programov a aktivít pre ľudí bez domova

Zodpovednosť: Oddelenie dostupného bývania a pomoci ľuďom bez domova

v eur

| Ukazovateľ            | Schválený rozpočet na rok 2024 | Upravený rozpočet na rok 2024 | Skutočnosť za rok 2024 | % plnenia     |
|-----------------------|--------------------------------|-------------------------------|------------------------|---------------|
| Bežné výdavky         | 812 000                        | 1 433 500                     | 1 355 597,66           | 94,57%        |
| Kapitálové výdavky    | 0                              | 0                             | 0,00                   | -             |
| <b>Výdavky celkom</b> | <b>812 000</b>                 | <b>1 433 500</b>              | <b>1 355 597,66</b>    | <b>94,57%</b> |

| Cieľ  | Ukazovateľ   | Cieľová hodnota                 | Vyhodnotenie cieľovej hodnoty k 31.12.2024 |
|---|--|---------------------------------|--|
| Zabezpečenie poskytovania sociálnych služieb a sociálnej pomoci ľuďom bez domova prostredníctvom vyplatenia finančného príspevku neverejným poskytovateľom vyplývajúceho zo zákona 448/2008 Z.z. o sociálnych službách. | Vyplatené finančné príspevky na chod sociálnych služieb krízovej intervencie | 611 000,00 eur                  | 1 202 545,59 eur (196,8 %)                 |
|   | Počet podporených služieb krízovej intervencie                               | TSSKI – 6<br>NDC – 3<br>ZOS – 1 | TSSKI – 6<br>NDC – 3<br>ZOS – 1            |
| Podpora sociálnej služby nocľaháreň na území hlavného mesta ako jednej z kľúčových služieb sociálnej krízovej intervencie.  | Poskytnutá finančná podpora na chod sociálnej služby nocľaháreň              | 70 000,00 eur                   | 30 000,00 eur (42,9 %)                     |
| Podpora projektov, ktoré na území mesta Bratislava ukončujú alebo predchádzajú bezdomovectvu prostredníctvom dotačného programu.  | Vyhlásený a realizovaný dotačný program                                      | 1                               | 1  |
|   | Objem poskytnutých dotácií   | 130 000,00 eur                  | 124 438,00 eur (95,7 %)                    |

|  |                             |        |   |
|--|-----------------------------|--------|---|
|  | Počet podporených projektov | min. 8 | 7 |
|--|-----------------------------|--------|---|

Z upraveného rozpočtu tohto prvku bola suma 51 835,00 eur predmetom viazania rozpočtu.

**Bežné výdavky prvku 6.2.1:**

Pôvodne schválený rozpočet bol navýšený o 621 500,00 eur z dôvodu zvýšenej potreby financovania niektorých druhov sociálnej služby formou príspevkov neverejným poskytovateľom sociálnej služby pre ľudí bez domova. V roku bolo vyčerpaných celkovo **1 355 597,66 eur** (94,57 %).

**- Položka 630 – Tovary a služby:**

Z tejto položky neboli v roku 2024 čerpané žiadne finančné prostriedky.

**- Položka 640 – bežné transfery:**

Z tohto prvku boli poskytované finančné prostriedky formou transferov (finančné príspevky a dotácie) neverejným subjektom poskytujúcim sociálne služby a pomoc ľuďom bez domova.

**- Nízkoprahové denné centrá:**

Boli poskytnuté finančné príspevky v sume **554 994,58 eur** na prevádzku sociálnej služby nízkoprahové denné centrum pre poskytovateľov:

|                              |                |
|------------------------------|----------------|
| - OZ Vagus                   | 251 518,42 eur |
| - Domov Sv. Jána z Boha n.o. | 203 476,16 eur |
| - DEPAUL SLOVENSKO, n.o.     | 100 000,00 eur |

**- Nízkoprahové zariadenia opatrovateľskej služby:**

Bol poskytnutý finančný príspevok v sume **97 309,44 eur** na prevádzku sociálnej služby pre poskytovateľa:

|                          |               |
|--------------------------|---------------|
| - DEPAUL SLOVENSKO, n.o. | 97 309,44 eur |
|--------------------------|---------------|

**- Terénna sociálna služba krízovej intervencie:**

Boli poskytnuté finančné príspevky v sume **550 241,57 eur** na prevádzku sociálnej služby pre poskytovateľov:

|  |                |
|--|----------------|
| - OZ Proti prúdu   | 206 325,29 eur |
| - OZ Vagus   | 120 555,76 eur |
| - DEPAUL SLOVENSKO, n.o.                                       | 95 000,00 eur  |
| - OZ Stopa Slovensko   | 81 072,99 eur  |
| - Equita, o.z.   | 27 496,00 eur  |
| - KREŠTANIA V MESTE, o.z.                                      | 19 756,93 eur  |
| - KREŠTANIA V MESTE, o.z. - vrátenie rozdielu vratky za r.2023 | 34,60 eur      |

**- Nocľaháreň:**

Bola poskytnutá dotácia v sume **30 000,00 eur** na zabezpečenie a udržiavanie fungovania nízkoprahovej nocľahárne sv. Vincenta de Paul pre organizáciu:

|                          |               |
|--------------------------|---------------|
| - DEPAUL SLOVENSKO, n.o. | 30 000,00 eur |
|--------------------------|---------------|

**- Dotačný program a ostatné aktivity:**

Dotácie boli poskytnuté v sume 124 438,00 eur pre tieto organizácie:

|                          |  |
|--------------------------|--|
| - DEPAUL SLOVENSKO, n.o. | 35 985,00 eur                          |
| - OZ Proti prúdu         | 33 177,00 eur                          |
| - OZ Odyseus             | 19 108,00 eur (vrátené - 1 382,46 eur) |
| - OZ Stopa Slovensko     | 18 180,00 eur                          |
| - Divadlo bez domova     | 6 000,00 eur                           |
| - OZ Vagus               | 6 000,00 eur                           |
| - Equita                 | 5 988,00 eur (vrátené - 3,47 eur)      |

Skutočné čerpanie, po vrátení nepoužitých finančných prostriedkov od 2 subjektov, bolo v sume **123 052,07 eur**.

Vyhodnotenie plnenia cieľov tohto prvku:

- **Zabezpečenie poskytovania sociálnych služieb a sociálnej pomoci ľuďom bez domova** - V roku 2024 bolo zabezpečené poskytovanie sociálnych služieb a sociálnej pomoci ľuďom bez domova prostredníctvom vyplatenia finančných príspevkov neverejným poskytovateľom v súlade so zákonom č. 448/2008 Z. z. o sociálnych službách. V rámci podpory sociálnych služieb krízovej intervencie pre cieľovú skupinu ľudí bez domova boli v roku 2024 vyplatené zákonné finančné príspevky v sume **1 202 545,59 eur**, čo umožnilo efektívne fungovanie služieb. Počas roka 2024 bolo podporených celkovo **10** poskytovateľov služieb krízovej intervencie, vrátane jednej novozriadenej terénnej služby krízovej intervencie. Spolu tak bolo podporených **7** terénnych služieb krízovej intervencie, **3** nízkoprahové denné centrá a jedno nízkoprahové zariadenie opatrovateľskej starostlivosti. Vyhodnotenie cieľov za rok 2024 ukazuje, že hlavné priority v oblasti sociálnej pomoci ľuďom bez domova boli splnené. Vyplatenie finančných príspevkov umožnilo poskytovateľom sociálnych služieb efektívne fungovať a zabezpečiť nevyhnutnú starostlivosť pre ľudí v núdzi v rámci dostupných kapacít.
- **Podpora sociálnej služby nocľahárne na území hlavného mesta** - Vzhľadom na význam nocľahárne ako jednej z kľúčových služieb sociálnej krízovej intervencie bola v roku 2024 poskytnutá cielená finančná podpora na fungovanie jedinej nízkoprahovej nocľahárne v meste, a to hlavne počas zimných mesiacov, keď je dopyt po tejto službe najvyšší. Na zabezpečenie chodu nocľahárne Sv. Vincenta De Paul bola v roku 2024 vyčlenená finančná podpora v sume **30 000,00 eur**. Táto suma pokryla náklady spojené so zabezpečením a udržiavaním fungovania nocľahárne, personálnym zabezpečením a poskytovaním základných služieb pre klientov.
- **Dotačný program** - Cieľom programu bolo podporiť organizácie pracujúce s ľuďmi bez domova, ktoré na území mesta Bratislava poskytujú pomoc a podporu pre uvedenú cieľovú skupinu. Dotačná výzva, ako aj samotné projekty boli zamerané na oblasť rozvoja interných kapacít a systémovej práce spomenutých organizácií, taktiež na zabezpečenie dostupnosti sociálnej podpory v bývaní pre ľudí bez domova. Na základe odporúčania odbornej komisie bolo v danej výzve podporených **7** projektov z celkového počtu **9**. Zmluvy o poskytnutí dotácie boli podpísané v júni 2024 a vyplatené v júli 2024. Všetky organizácie zaslali záverečné správy k svojim projektom s popisom naplnenia vopred stanovených cieľov a vyhodnotením kvantitatívnych ukazovateľov. Zároveň urobili riadne vyúčtovanie v stanovenom termíne.

**Prvok: 6.2.2 Krízové opatrenia pre ohrozené skupiny obyvateľstva**

Zodpovednosť: Oddelenie dostupného bývania a pomoci ľuďom bez domova

v eur

| Ukazovateľ            | Schválený rozpočet na rok 2024 | Upravený rozpočet na rok 2024 | Skutočnosť za rok 2024 | % plnenia     |
|-----------------------|--------------------------------|-------------------------------|------------------------|---------------|
| Bežné výdavky         | 7 000                          | 15 000                        | 14 822,84              | 98,82%        |
| Kapitálové výdavky    | 0                              | 0                             | 0,00                   | -             |
| <b>Výdavky celkom</b> | <b>7 000</b>                   | <b>15 000</b>                 | <b>14 822,84</b>       | <b>98,82%</b> |

| Cieľ  | Ukazovateľ  | Cieľová hodnota   | Vyhodnotenie cieľovej hodnoty k 31.12.2024           |
|---|---|---|--|
| Eliminácia alebo zmiernenie dôsledkov nepriaznivých klimatických, zdravotných alebo živelných situácií pre ohrozené skupiny obyvateľstva. | Realizované opatrenia na ochranu zdravia a života vyplývajúce z aktuálnej situácie počas roka 2024 (napr. preprava osôb počas mrazivých nocí do nocľahární) | Podľa potreby vyplývajúcej z aktuálnej situácie v roku 2024 | 21 prevezených osôb počas mrazivých nocí do bezpečia |

#### Bežné výdavky prvku 6.2.2:

Finančné prostriedky v sume **14 822,84 eur** boli čerpané na pohotovostnú a prepravnú službu - transport osôb bez domova do nocľahárne počas extrémne nízkych teplôt ohrozujúcich životy v sume 12 000,00 eur. Zostatok bol použitý na nákup štyroch sedacích batohov pre terénnych sociálnych pracovníkov za účelom šetrení v teréne, ako aj vakcín proti hepatitíde A v počte 180 kusov.

#### Vyhodnotenie plnenia cieľov tohto prvku:

Hlavné mesto SR Bratislava v období od 1.12. 2023 do 29.2. 2024 a od decembra 2024 zabezpečovalo zimný krízový režim s cieľom ochrany zdravia a životov ľudí bez domova počas zimných mesiacov z dôvodu nepriaznivého a chladného počasia.

V rámci pomoci ľuďom bez domova bola v roku 2024 k dispozícii pohotovostná prepravná služba. Táto služba zabezpečovala prepravu osôb z terénu do pobytových zariadení pre ľudí bez domova, čím prispela k ich ochrane pred nepriaznivými poveternostnými podmienkami. V roku 2024 bolo realizovaných 20 výjazdov, počas ktorých bolo prevezených do tepla a bezpečia celkovo 21 osôb (14 mužov a 7 žien). Táto služba zohrala významnú úlohu pri poskytovaní okamžitej pomoci a ochrany pre ľudí bez domova v krízových situáciách.

### **Prvok: 6.2.3 Znižovanie rizík pre ľudí ohrozených bezdomovectvom**

V roku 2024 sa v predmetnom prvku finančné prostriedky nerozpočtovali.

## **Podprogram: 6.3 Podporné sociálne programy**

#### Zámer:

Podpora a vytváranie optimálneho sociálneho prostredia pre rôzne cieľové skupiny a podpora identifikovania, riešenia a systematizácia riešenia sociálnych problémov, či prevencií rizík spojených so životom obyvateľov hlavného mesta

| v eur                 |                                |                               |                        |               |
|-----------------------|--------------------------------|-------------------------------|------------------------|---------------|
| Ukazovateľ            | Schválený rozpočet na rok 2024 | Upravený rozpočet na rok 2024 | Skutočnosť za rok 2024 | % plnenia     |
| Bežné výdavky         | 117 500                        | 43 500                        | 36 062,69              | 82,90%        |
| Kapitálové výdavky    | 0                              | 0                             | 0,00                   | -             |
| <b>Výdavky celkom</b> | <b>117 500</b>                 | <b>43 500</b>                 | <b>36 062,69</b>       | <b>82,90%</b> |

### **Prvok 6.3.1 Komunitný plán sociálnych služieb**

V roku 2024 sa v predmetnom prvku finančné prostriedky nerozpočtovali.

### **Prvok: 6.3.2 Podpora a aktivity pre vybrané skupiny obyvateľov**

Zodpovednosť: Oddelenie prevencie a znižovania rizík pre ohrozené skupiny

| v eur                 |                                |                               |                        |               |
|-----------------------|--------------------------------|-------------------------------|------------------------|---------------|
| Ukazovateľ            | Schválený rozpočet na rok 2024 | Upravený rozpočet na rok 2024 | Skutočnosť za rok 2024 | % plnenia     |
| Bežné výdavky         | 8 500                          | 8 500                         | 1 530,16               | 18,00%        |
| Kapitálové výdavky    | 0                              | 0                             | 0,00                   | -             |
| <b>Výdavky celkom</b> | <b>8 500</b>                   | <b>8 500</b>                  | <b>1 530,16</b>        | <b>18,00%</b> |

| Cieľ   | Ukazovateľ  | Cieľová hodnota | Vyhodnotenie cieľovej hodnoty k 31.12.2024 |
|--|---|-----------------|--|
| Zabezpečenie série školení pre dobrovoľníkov a koordinátorov Nočnej pomoci | Min 10 kompletne vyškolených dobrovoľníkov (školenia: Antikonfliktný tím PZ SR, účinky drog a komunikácia s ľuďmi pod vplyvom drog, práca v teréne, prvá pomoc) | 5 000 eur       | 876,40 eur (17,5 %)<br>15 dobrovoľníkov    |
| Komunitný pracovník s mládežou   | Odborné školenie pre komunitného pracovníka s mládežou  | 3 000 eur       | 0,00 eur<br>Aktivita odložená              |

Z upraveného rozpočtu tohto prvku bola suma 4 123,00 eur predmetom viazania rozpočtu.

#### Bežné výdavky prvku 6.3.2:

Boli čerpané finančné prostriedky v sume **1 530,16 eur** na zabezpečenie školení v dvoch etapách náboru dobrovoľníkov v rámci programu „Nočnej pomoci“ v témach (antikonfliktný tím, účinky drog a komunikácia s ľuďmi pod vplyvom drog, práca v teréne a prvá pomoc) potrebných na bezpečný a efektívny výkon služieb a materiálneho vybavenia pre dobrovoľníkov Nočnej pomoci. Takto sa podarilo plnohodnotne pokryť služby v trvaní od mája dva krát do týždňa s trvaním programu do septembra 2024.

#### Vyhodnotenie plnenia cieľov tohto prvku:

Tretí ročník Nočnej pomoci nadviazal na pozitívny ohlas verejnosti a cieľovej skupiny mladých ľudí ohrozených nočným životom v predchádzajúcich rokoch. Dobrovoľníci vďaka komplexnému a profesionálnemu zaškoleniu vedia reagovať v bežných aj kritických situáciách a poskytnúť pomoc alebo asistenciu ľuďom v rizikových situáciách. Terény boli podľa plánu realizované do konca septembra 2024.

### **Prvok: 6.3.3 Debarierizácia a sprístupňovanie verejného priestoru a inštitúcií**

Zodpovednosť: Oddelenie sociálnej podpory pre seniorov a ľudí so znevýhodnením

v eur

| Ukazovateľ            | Schválený rozpočet na rok 2024 | Upravený rozpočet na rok 2024 | Skutočnosť za rok 2024 | % plnenia     |
|-----------------------|--------------------------------|-------------------------------|------------------------|---------------|
| Bežné výdavky         | 109 000                        | 35 000                        | 34 532,53              | 98,66%        |
| Kapitálové výdavky    | 0                              | 0                             | 0,00                   | -             |
| <b>Výdavky celkom</b> | <b>109 000</b>                 | <b>35 000</b>                 | <b>34 532,53</b>       | <b>98,66%</b> |

| Cieľ   | Ukazovateľ  | Cieľová hodnota  | Vyhodnotenie cieľovej hodnoty k 31.12.2024 |
|--|---|--|--|
| Sprístupnenie úradu mesta, Primaciálneho námestia a okolia ľuďom so zdravotnými znevýhodneniami rôzneho typu | Udržateľnosť funkčnosti infoliniek a pracovísk prvého kontaktu so službou online tlmočenia a prepisu pre nedoslýchavých a nepočujúcich obyvateľov Bratislavy na najfrekventovanejších miestach kontaktu pre občanov | Minimálne 7 infoliniek, minimálne 17 pracovísk prvého kontaktu                           | 7 infoliniek, 17 pracovísk 1. kontaktu     |
| Sprístupnenie úradu mesta, Primaciálneho námestia a okolia   | Služby sprístupňovania informácií mesta pre ľudí so znevýhodnením   | Min. 20 zverejnených informačných výstupov vo forme vhodnej pre občanov so znevýhodnením | 17   |

|   |  |  |   |
|---|--|--|---|
| Ľuďom so zdravotnými znevýhodneniami rôzneho typu | Udržateľnosť funkčnosti infoliniiek a pracovísk prvého kontaktu so službou online tlmočenia a prepisu pre nedoslýchavých a nepočujúcich obyvateľov Bratislavy na najfrekventovanejších miestach kontaktu pre občanov | Minimálne 7 infoliniiek, minimálne 17 pracovísk prvého kontaktu                          | 7 infoliniiek, 17 pracovísk 1. kontaktu |
|   | Služby sprístupňovania informácií mesta pre ľudí so znevýhodnením  | Min. 20 zverejnených informačných výstupov vo forme vhodnej pre občanov so znevýhodnením | 17                                      |

#### Bežné výdavky prvku 6.3.3:

##### - položka 630 – tovar a služby:

Z tejto položky boli čerpané finančné prostriedky v sume **34 532,53 eur**, z toho na audity prístupnosti v sume 18 245,74 eur, na prevádzku služby pre nepočujúcich a nedoslýchavých „Tichá linka“ a iné vhodné formy informácií v sume 8 969,99 eur. Ostatné finančné prostriedky boli použité na informácie o nových štandardoch a metodikách prístupnosti podľa nových noriem EÚ.

##### - položka 640 – bežné transfery:

Z tejto položky neboli čerpané žiadne finančné prostriedky.

Pôvodne schválený rozpočet na túto položku v sume 70 000,00 eur bol presunutý na debarierizačné opatrenia do rozpočtov organizácií Múzeum mesta Bratislavy a Mestská knižnica v Bratislave.

#### Vyhodnotenie plnenia cieľov tohto prvku:

- Udržateľnosť funkčnosti infoliniiek a pracovísk prvého kontaktu so službou online tlmočenia a prepisu pre nedoslýchavých a nepočujúcich obyvateľov Bratislavy na najfrekventovanejších miestach kontaktu pre občanov je zabezpečená na 20 miestach.
- Služby sprístupňovania informácií mesta pre ľudí so znevýhodnením - 13 informačných výstupov, nové štandardy a metodiky prístupnosti - 4 informačné výstupy, spolu 17 výstupov
- Intervencie odstraňovania materiálnych bariér – zrealizovaných bolo 6 opatrení.
- Audit materiálnych a komunikačných bariér Primaciálneho paláca a okolitých mestských budov v ucelenom okruhu prístupného Primaciálneho námestia - zrealizovaných bolo 39 auditov (9 komplexných a 30 čiastkových).

## Podprogram: 6.4 Podpora seniorov a aktívneho starnutia

#### Zámer:

Podpora a vytváranie optimálneho sociálneho prostredia pre kvalitný život starších obyvateľiek a obyvateľov hlavného mesta, vrátane tých seniorov, ktorých sebestačnosť je obmedzená, a preto potrebujú pomoc alebo podporu inej fyzickej osoby.

v eur

| Ukazovateľ            | Schválený rozpočet na rok 2024 | Upravený rozpočet na rok 2024 | Skutočnosť za rok 2024 | % plnenia     |
|-----------------------|--------------------------------|-------------------------------|------------------------|---------------|
| Bežné výdavky         | 2 274 443                      | 2 789 073                     | 2 566 793,46           | 92,03%        |
| Kapitálové výdavky    | 0                              | 0                             | 0,00                   | -             |
| <b>Výdavky celkom</b> | <b>2 274 443</b>               | <b>2 789 073</b>              | <b>2 566 793,46</b>    | <b>92,03%</b> |



### Prvok: 6.4.1 Podpora sociálnych služieb neverejných poskytovateľov

Zodpovednosť: Oddelenie sociálnej podpory pre seniorov a ľudí so znevýhodnením

v eur

| Ukazovateľ            | Schválený rozpočet na rok 2024 | Upravený rozpočet na rok 2024 | Skutočnosť za rok 2024 | % plnenia     |
|-----------------------|--------------------------------|-------------------------------|------------------------|---------------|
| Bežné výdavky         | 2 105 943                      | 2 655 943                     | 2 464 788,28           | 92,80%        |
| Kapitálové výdavky    | 0                              | 0                             | 0,00                   | -             |
| <b>Výdavky celkom</b> | <b>2 105 943</b>               | <b>2 655 943</b>              | <b>2 464 788,28</b>    | <b>92,80%</b> |

| Cieľ   | Ukazovateľ                                      | Cieľová hodnota                          | Vyhodnotenie cieľovej hodnoty k 31.12.2024 |
|--|---|--|--|
| Podpora neverejných poskytovateľov sociálnych služieb poskytujúcich sociálne služby pre občanov mesta Bratislava | Odhadovaný počet spolupracujúcich subjektov     | min. 67 subjektov                        | 68   |
|  | Odhadovaný počet podporených občanov Bratislavy | min. 762 prijímateľov sociálnych služieb | 685  |

Z upraveného rozpočtu tohto prvku bola suma 179 416,00 eur predmetom viazania rozpočtu.

#### Bežné výdavky prvku 6.4.1:

Z tohto prvku boli poskytnuté finančné príspevky pre neverejných poskytovateľov sociálnych služieb v zariadeniach pre seniorov v sume **2 464 788,28 eur**. Ide o podporu a povinnosť obce vyplývajúcu podľa § 75, § 77 zákona č. 448/2008 Z. z. o sociálnych službách.

Finančné príspevky boli poskytnuté celkovo 68 zariadeniam neverejných poskytovateľov z celého územia SR pre celkovo 685 prijímateľov sociálnej služby s trvalým pobytom na území hlavného mesta.

#### Vyhodnotenie plnenia cieľov tohto prvku:

Vyplatenie preddavkových zmlúv prebehlo podľa výšky FPP vyplatených v roku 2023. Do konca roku 2024 boli vyplatené všetky kompletne žiadosti pre 689 prijímateľov.

### Prvok: 6.4.2 Podpora domácej opatrovateľskej služby

Zodpovednosť: Oddelenie sociálnej podpory pre seniorov a ľudí so znevýhodnením

v eur

| Ukazovateľ            | Schválený rozpočet na rok 2024 | Upravený rozpočet na rok 2024 | Skutočnosť za rok 2024 | % plnenia     |
|-----------------------|--------------------------------|-------------------------------|------------------------|---------------|
| Bežné výdavky         | 82 500                         | 47 130                        | 20 722,00              | 43,97%        |
| Kapitálové výdavky    | 0                              | 0                             | 0,00                   | -             |
| <b>Výdavky celkom</b> | <b>82 500</b>                  | <b>47 130</b>                 | <b>20 722,00</b>       | <b>43,97%</b> |

| Cieľ   | Ukazovateľ   | Cieľová hodnota | Vyhodnotenie cieľovej hodnoty k 31.12.2024 |
|--|--|-----------------|--|
| Podpora starnutia v domácom prostredí prostredníctvom vzdelávacieho programu pre opatrovateľky/ov v spolupráci s mestskými časťami a neverejnými poskytovateľmi domácej opatrovateľskej služby a prostredníctvom posilnenia služieb modernej rehabilitácie a aktivizácie v zariadeniach opatrovateľskej služby podporiť návrat obyvateľov do domáceho prostredia | Vytvorený vzdelávací program                         | 1               | 1  |
|  | Počet uskutočnených vzdelávacích/sieťovacích aktivít | min. 5          | 8  |
|  | Počet zakúpených kompenzačných pomôcok               | 30              | 119  |
|  | Vytvorený vzdelávací program                         | 1               | 1  |

Z upraveného rozpočtu tohto prvku bola suma 24 000,00 eur predmetom viazania rozpočtu.

#### Bežné výdavky prvku 6.4.2:

Z tejto položky boli čerpané finančné prostriedky v sume **20 722,00 eur** a boli použité na nákup kompenzačných a zdravotníckych pomôcok a supervíziu pre opatrovateľov/ky domácej opatrovateľskej služby v rozsahu 14 hodín.

#### Vyhodnotenie plnenia cieľov tohto prvku:

- Vzdelávacie a supervízne aktivity na podporu starnutia v domácom prostredí sa realizovali v 2. polovici roka 2024, do vzdelávania sa zapojilo 73 opatrovateľiek a opatrovateľov a supervízia bola poskytnutá 4 mestským časťam.

### Prvok: 6.4.3 Podpora aktívneho života seniorov

Zodpovednosť: Oddelenie sociálnej podpory pre seniorov a ľudí so znevýhodnením

v eur

| Ukazovateľ            | Schválený rozpočet na rok 2024 | Upravený rozpočet na rok 2024 | Skutočnosť za rok 2024 | % plnenia     |
|-----------------------|--------------------------------|-------------------------------|------------------------|---------------|
| Bežné výdavky         | 86 000                         | 86 000                        | 81 283,18              | 94,52%        |
| Kapitálové výdavky    | 0                              | 0                             | 0,00                   | -             |
| <b>Výdavky celkom</b> | <b>86 000</b>                  | <b>86 000</b>                 | <b>81 283,18</b>       | <b>94,52%</b> |

| Cieľ   | Ukazovateľ   | Cieľová hodnota | Vyhodnotenie cieľovej hodnoty k 31.12.2024 |
|--|--|-----------------|--|
| Podpora proseniorských organizácií a obyvateľov a obyvateľiek Bratislavy v seniorskom a predseniorskom veku a scitlivenie spoločnosti v meste v oblasti medzigeneračnej solidarity a | Dotačná výzva v oblasti "Medzigeneračná solidarita a kvalita života seniorov/iek v Bratislave"           | 70 000 eur      | 70 000 eur (100 %)                         |
|  | Počet metodicky, informačne a kompetenčne podporených proseniorských organizácií na území hlavného mesta | min. 20         | 13   |

|                                    |   |        |    |
|------------------------------------|---|--------|----|
| kvality života starších obyvateľov | Počet zrealizovaných stretnutí Rady seniorov a pracovnej skupiny Prístupná Bratislava | min. 6 | 4  |
|                                    | Výskum izolácie starších obyvateľov/iek   | 1      | 0  |
|                                    | Zrealizované prednášky, diskusie - Letná Bratislavská univerzita seniorov             | 4      | 10 |

#### Bežné výdavky prvku 6.4.3:

Finančné prostriedky v sume 81 283,18 eur boli čerpané takto:

#### - položka 630 – tovary a služby:

Boli čerpané finančné prostriedky v sume **12 951,44 eur**, najmä za občerstvenie, tematické vychádzky a zdravotnú službu a catering pre Letnú bratislavskú univerzitu seniorov, Akadémiu SEFTE pre proseniorské organizácie a občerstvenie pre radu primátora.

#### - položka 640 – bežné transfery:

- Dotácie v oblasti podpory medzigeneračnej solidarity a zvyšovania kvality života seniorov a senioriek v Bratislave v rámci dotačného programu v sociálnej oblasti „Bratislava pre všetkých“ v sume 70 000,00 eur. Dotácie boli poskytnuté 13 organizáciám:

|   |                 |                        |
|---|-----------------|------------------------|
| - Seniori v pohybe                              | - 18 085,00 eur |                        |
| - Centrum rodiny, n.o.                          | - 5 990,00 eur  |                        |
| - Bratislavské dobrovoľnícke centrum            | - 5 357,00 eur  |                        |
| - Equita  | - 5 300,00 eur  |                        |
| - Centrum MEMORY n.o.                           | - 5 180,00 eur  |                        |
| - AkSen - aktívny senior o.z.                   | - 4 896,00 eur  |                        |
| - Slovenská koalícia ľudí s obezitou a nadváhou | - 4 590,00 eur  | (vratka -3 802,60 eur) |
| - MOSTY POMOCI                                  | - 4 107,00 eur  |                        |
| - Centrum Amadeus n.o.                          | - 4 000,00 eur  |                        |
| - SOROPTIMIST INTERNATIONAL CLUB BRATISLAVA     | - 3 890,00 eur  | (vratka -816,91 eur)   |
| - Moje šťastné dieťa, o. z.                     | - 3 450,00 eur  |                        |
| - HESTIA n.o.                                   | - 3 050,00 eur  |                        |
| - Spolok sv. Vincenta de Paul na Slovensku      | - 2 105,00 eur  |                        |

Skutočné čerpanie, po vrátení nepoužitých finančných prostriedkov od 2 subjektov, bolo v sume **65 380,49 eur**.

- Finančný príspevok Univerzite Komenského v Bratislave na organizáciu Letnej Bratislavskej univerzity pre seniorov v sume 3 000,00 eur. Skutočné čerpanie, po vrátení nepoužitých finančných prostriedkov bolo v sume **2 951,25 eur**.

#### Vyhodnotenie plnenia cieľov tohto prvku:

- V roku 2024 sa konalo 1 verejné zasadnutie Rady seniorov a uskutočnili sa 3 neverené zasadnutia.
- Vzdelávací program na kompetenčnú podporu a profesionalizáciu proseniorských a medzigeneračných organizácií na území mesta sa uskutočnil v priebehu októbra 2024 (8 967,00 eur).

Program Letnej Bratislavskej univerzity pre seniorov, prednášky a sprievodné podujatia sa zrealizoval v dňoch 5.-8.8. 2024.

## Podprogram: 6.5 Podpora detí, mladých ľudí a rodín v ohrození

#### Zámer:

Podpora a pomoc deťom, mladým ľuďom a rodinám v nepriaznivej sociálnej situácii, ohrozených sociálnym vylúčením, zabezpečenie služieb krízovej intervencie a preventívne opatrenia

### Prvok: 6.5.1 Podpora sociálnych služieb, programov a aktivít pre deti, mladých ľudí a rodín v ohrození

Zodpovednosť: Oddelenie prevencie a znižovania rizík pre ohrozené skupiny

v eur

| Ukazovateľ            | Schválený rozpočet na rok 2024 | Upravený rozpočet na rok 2024 | Skutočnosť za rok 2024 | % plnenia     |
|-----------------------|--------------------------------|-------------------------------|------------------------|---------------|
| Bežné výdavky         | 94 800                         | 94 800                        | 90 168,47              | 95,11%        |
| Kapitálové výdavky    | 0                              | 0                             | 0,00                   | -             |
| <b>Výdavky celkom</b> | <b>94 800</b>                  | <b>94 800</b>                 | <b>90 168,47</b>       | <b>95,11%</b> |

| Cieľ  | Ukazovateľ   | Cieľová hodnota | Vyhodnotenie cieľovej hodnoty k 31.12.2024 |
|---|--|-----------------|--|
| Finančný príspevok pre mladého dospelého                        | 13 podporených mladých dospelých                   | 4 800,00 eur    | 1 862,61 eur (38,8 %)                      |
| Dotačná výzva v oblasti "Deti, mladí ľudia a rodiny v ohrození" | Suma, ktorou budú podporené projekty v rámci výzvy | 90 000,00 eur   | 90 000 eur (100,0 %)                       |

Z upraveného rozpočtu tohto prvku bola suma 1 850,00 eur predmetom viazania rozpočtu.

#### Bežné výdavky prvku 6.5.1:

Finančné prostriedky v sume 90 168,47 eur boli poskytnuté formou transferov takto:

#### - Finančný príspevok na osamostatnenie mladého dospelého:

Tento finančný príspevok bol poskytnutý 5 osobám v sume **1 862,61 eur**.

Ide o obligatórne príspevky určené jednotlivcom, po skončení vykonávania pobytového opatrenia súdu v Centre pre deti a rodiny na základe ich žiadosti a vyplýva z § 69 ods. 1 zákona č. 305/2005 Z.z. a vyhlášky č. 103/2018 Z.z. § 23 ods. 3.

#### - Dotačný program deti, mladí ľudia a rodiny:

Na podporu a rozvoj preventívnych, poradenských, voľnočasových a vzdelávacích aktivít, ktoré pomáhajú znižovať ohrozenie a vylúčenie detí, mladých ľudí a rodín (vrátane mnohodedných rodín, zdravotne znevýhodnených detí a mladých ľudí) v núdzi odborným a organizovaným spôsobom, boli poskytnuté dotácie v sume 90 000 eur pre týchto 11 organizácií:

|  |                 |                      |
|--|-----------------|----------------------|
| - Rozmanita  | - 10 000,00 eur |                      |
| - IPčko  | - 10 000,00 eur |                      |
| - EDI Slovensko                                    | - 10 000,00 eur |                      |
| - Mareena  | - 10 000,00 eur | (vratka -861,59 eur) |
| - Platforma rodín detí so zdravotným znevýhodnením | - 10 000,00 eur | (vratka -717,29 eur) |
| - ALEJ poradenské centrum                          | - 10 000,00 eur |                      |
| - Spoločnosť na pomoc osobám s autizmom            | - 9 864,00 eur  |                      |
| - InTYMYta   | - 7 987,00 eur  | (vratka -9,35 eur)   |
| - Centrum Amadeus n.o.                             | - 5 000,00 eur  |                      |
| - Detský fond Slovenskej republiky                 | - 3 849,00 eur  |                      |
| - Mládež ulice                                     | - 3 300,00 eur  | (vratka -105,91 eur) |

Skutočné čerpanie, po vrátení nepoužitých finančných prostriedkov od 4 subjektov, bolo v sume **88 305,86 eur**.

#### Vyhodnotenie plnenia cieľov tohto prvku:

- Na základe odporúčania dotačnej komisie bolo v dotačnej výzve v oblasti Deti, mladí ľudia a rodiny v ohrození podporených 11 projektov v sume 90 000,00 eur. Podporené projekty účelne dopĺňali možnosti, ktoré ponúka hlavné mesto prostredníctvom sociálnych služieb, ktorých je zriaďovateľom alebo iných možností pomoci, ktoré poskytuje. Tie sú dlhodobo nedostatočné a nepokrývajú potrebu cieľovej skupiny – najmä čo sa týka preventívnych aktivít a terénnej formy pomoci a služieb.
- K nízkemu čerpaniu rozpočtovanej položky určenej na príspevok na osamostatnenie sa mladého dospelého dochádza vplyvom absencie žiadostí na finančný príspevok na osamostatnenie mladého dospelého v súlade s povinnosťou mesta vyplývajúcou zo zákona.

### Prvok: 6.5.2 Podpora bývania pre deti, mladých ľudí a rodiny v ohrození

V roku 2024 sa v predmetnom prvku finančné prostriedky nerozpočtovali.

### Prvok: 6.5.3 Preventívne programy na predchádzanie sociálno-patologických javov

Zodpovednosť: Oddelenie prevencie a znižovania rizík pre ohrozené skupiny

v eur

| Ukazovateľ            | Schválený rozpočet na rok 2024 | Upravený rozpočet na rok 2024 | Skutočnosť za rok 2024 | % plnenia     |
|-----------------------|--------------------------------|-------------------------------|------------------------|---------------|
| Bežné výdavky         | 498 000                        | 850 000                       | 740 171,80             | 87,08%        |
| Kapitálové výdavky    | 0                              | 0                             | 0,00                   | -             |
| <b>Výdavky celkom</b> | <b>498 000</b>                 | <b>850 000</b>                | <b>740 171,80</b>      | <b>87,08%</b> |

| Cieľ   | Ukazovateľ   | Cieľová hodnota | Vyhodnotenie cieľovej hodnoty k 31.12.2024 |
|--|--|-----------------|--|
| Vyplatenie finančného príspevku na prevádzku neverejným poskytovateľom sociálnych služieb podľa zákona 448/2008 Z.z. | Suma vyplatených finančných príspevkov na prevádzku neverejným poskytovateľom sociálnych služieb | 498 000,00 eur  | 738 638,41 eur (148,3 %)                   |

Z upraveného rozpočtu tohto prvku bola suma 67 735,00 eur predmetom viazania rozpočtu.

#### Bežné výdavky prvku 6.5.3:

Pôvodný rozpočet tohto prvku bol v priebehu roka navýšený o 284 265,00 eur z dôvodu zvýšenej potreby finančných prostriedkov na poskytnutie finančných príspevkov na poskytovanie sociálnej služby, ktoré hlavnému mestu vyplýva zo zákona o sociálnych službách (448/2008 Z.z.)

Finančné prostriedky v sume 735 171,80 eur boli poskytnuté formou finančných príspevkov vyplývajúcich zo zákona o sociálnych službách (448/2008 Z. z.) prevádzku týchto druhov sociálnej služby:

#### - Terénnu sociálnu službu krízovej intervencie:

Boli poskytnuté finančné prostriedky v sume **400 827,18 eur**, pre týchto 6 subjektov:

- |                               |                  |
|-------------------------------|------------------|
| - Občianske združenie Odyseus | - 154 616,84 eur |
| - IPčko                       | - 108 374,60 eur |
| - Občianske združenie Prima   | - 65 220,74 eur  |
| - TENENET o.z.                | - 41 091,00 eur  |
| - Doma u Kapucínov, n.o.      | - 25 500,00 eur  |
| - Iniciatíva Inakosť          | - 6 024,00 eur   |

**- Nízkoprahovú sociálnu službu pre deti a rodinu:**

Boli poskytnuté finančné prostriedky v sume 337 811,23 eur, pre tieto 4 subjekty:

|                                    |   |
|------------------------------------|---|
| - Detský fond Slovenskej republiky | - 109 986,40 eur (vratka -3 466,61 eur) |
| - KASPIAN                          | - 89 152,13 eur                         |
| - Občianske združenie ICHTYS       | - 85 865,52 eur                         |
| - ULITA                            | - 52 807,18 eur                         |

Skutočné čerpanie prostriedkov na zabezpečenie tejto sociálnej služby po vrátení nepoužitých finančných prostriedkov od 1 subjektu bolo v sume **334 344,62 eur**.

- Okrem finančných príspevkov na vyššie uvedené sociálne služby, bola z tohto prvku poskytnutá aj dotácia, pre:

|         |             |
|---------|-------------|
| - ULITA | - 5 000 eur |
|---------|-------------|

na projekt „aby ULITA nebola nedostupná“ pre OZ Ulita určená na preklenutie aktuálnej finančnej náročnosti súvisiacej so sťahovaním a zvýšenými výdavkami spojených s rozšírením služby. V rámci skvalitňovania a rozvíjania svojich činností sa OZ Ulita v priebehu roka 2024 presťahovalo z priestorov Mestskej ubytovne Kopčany do nových priestorov v budúcom Komunitnom centre na adrese Kopčianska 76. Rozšírenie kapacít aj poskytovaných služieb je zároveň v súlade s projektom HM BA “Zvýšenie kvality života obyvateľov v lokalite Kopčianska” (ID 793).

Vyhodnotenie plnenia cieľov tohto prvku:

Finančné príspevky na prevádzku verejným poskytovateľom sociálnych služieb podľa zákona 448/2008 Z.z., ktorých podpora je pre mesto zo zákona mandatórna, boli v roku 2024 vyplatené v sume 400 827,18 eur na terénnu službu krízovej intervencie a v sume 337 811,23 eur na nízkoprahové sociálne služby pre deti a rodinu. To predstavuje prekročenie cieľovej hodnoty o 48,3 %, ktoré bolo spôsobené zvýšením počtu registrovaných subjektov oprávnených poskytovať predmetné služby.

## Podprogram: 6.6 Prevencia a ukončovanie bezdomovectva

Zámer:

Rozvoj sociálneho a dostupného bývania na území hlavného mesta a prevencia straty bývania u ohrozených cieľových skupín

v eur

| Ukazovateľ            | Schválený rozpočet na rok 2024 | Upravený rozpočet na rok 2024 | Skutočnosť za rok 2024 | % plnenia     |
|-----------------------|--------------------------------|-------------------------------|------------------------|---------------|
| Bežné výdavky         | 116 500                        | 115 500                       | 88 724,67              | 76,82%        |
| Kapitálové výdavky    | 0                              | 0                             | 0,00                   | -             |
| <b>Výdavky celkom</b> | <b>116 500</b>                 | <b>115 500</b>                | <b>88 724,67</b>       | <b>76,82%</b> |

### Prvok: 6.6.1 Sociálne bývanie a prevencia straty domova

Zodpovednosť: Oddelenie dostupného bývania a pomoci ľuďom bez domova

v eur

| Ukazovateľ            | Schválený rozpočet na rok 2024 | Upravený rozpočet na rok 2024 | Skutočnosť za rok 2024 | % plnenia     |
|-----------------------|--------------------------------|-------------------------------|------------------------|---------------|
| Bežné výdavky         | 116 500                        | 115 500                       | 88 724,67              | 76,82%        |
| Kapitálové výdavky    | 0                              | 0                             | 0,00                   | -             |
| <b>Výdavky celkom</b> | <b>116 500</b>                 | <b>115 500</b>                | <b>88 724,67</b>       | <b>76,82%</b> |

| Cieľ  | Ukazovateľ   | Cieľová hodnota | Vyhodnotenie cieľovej hodnoty k 31.12.2024 |
|---|--|-----------------|--|
| Podpora a koordinácia s partnerskými organizáciami, nájomníkmi a technickou správou bytov pre domácnosti v projekte dostupného bývania so sociálnou podporou.                     | Počet podporovaných domácností, ktoré si udržia bývanie v projekte.  | 19 domácností   | 18 domácností                              |
|   | Zrealizovanie 2. fázy evaluácie rozšíreného projektu dostupného bývania  | 1               | 1  |
| Zabezpečenie fungovania mestskej nájomnej agentúry poskytujúcej podnájom bytov v správe Bratislavskej organizácie bývania zraniteľným skupinám obyvateľov s garantovaným nájomom. | Počet podnajatých bytov  | min. 10         | 12   |
| Poskytnutie dočasného krízového ubytovania v zmysle štatútu v dvoch mestských bytoch<br>Poskytovanie sociálnej podpory zraniteľným domácnostiam v projektoch bývania.             | Počet poskytnutých krízových ubytovaní   | min. 3          | 3  |
|   | Počet domácností, ktorým bola poskytnutá sociálna podpora  | min. 10         | 43   |
| Posilnenie odborných kapacít mesta, spolupráca a sieťovania v oblasti dostupného bývania pre zraniteľné skupiny a prevencie straty bývania  | Členstvo HMBA vo FEANTSA   | 1               | 0  |
|   | Školenia a konzultácie s Platformou pro sociální bydlení   | min. 5          | 3  |
|   | Počet vypracovaných metodických materiálov v oblasti poskytovania sociálnej podpory a prevencie straty bývania | 2               | 1  |

Z upraveného rozpočtu tohto prvku bola suma 23 500,00 eur predmetom viazania rozpočtu.

#### Bežné výdavky prvku 6.6.1:

Finančné prostriedky v sume **88 724,67 eur** boli čerpané takto:

#### - položka 630 – tovary a služby:

Bolo čerpaných **8 724,67 eur** na realizáciu 2. fázy evaluácie projektu dostupného bývania so sociálnou podporou, ktorú zabezpečuje Inštitút pre výskum práce a rodiny (2 500 eur). Zostatok na odstránenie havarijných stavov a dezinfekciu v krízových bytoch, prenosné tlačiarne pre šetrenia žiadateľov o mestský byt v teréne, školenia a konzultácie dodané Platformou pro sociální bydlení a tlač mapy služieb pre ľudí v núdzi.

#### - položka 640 – bežné transfery:

Boli čerpané finančné prostriedky v sume **80 000,00 eur**, ako finančný príspevok na projekt Mestskej nájomnej agentúry v rámci Bratislavskej organizácie bývania, n.o. (ďalej len „BOB“) za účelom zabezpečenie fungovania MNA poskytujúcej podnájom bytov v rámci BOB ohrozeným skupinám obyvateľstva s garantovaným nájomom.

*Pozn.: Hlavné mesto vykazuje aj príjmy z nájomov krízových bytov, ktoré za rok 2024 predstavovali k 31.12. sumu 987,64 eur. Celková suma je uvedená za 8 mesiacov ubytovania, jednalo sa spolu o 3 ubytované domácnosti.*

#### Vyhodnotenie plnenia cieľov tohto prvku:

- **Projekt dostupného bývania so sociálnou podporou** – v roku 2024 pokračuje 2. fáza výskumu v domácnostiach, ktoré si vďaka projektu zabezpečili stabilné bývanie v mestských nájomných bytoch. V roku 2024 došlo ku dvom úmrtiam a jednému predčasnému ukončeniu nájmu z dôvodu väzby. Dva uvoľnené byty boli zrekonštruované a odovzdané do užívania dvom domácnostiam zo zoznamu náhradníkov. Jeden byt bol odovzdaný Sekcii nájomného bývania z dôvodu ukončenia platnosti štatútu projektu Dostupné bývanie so sociálnou podporou. Ku koncu roka 2024 tak bolo 18 domácností, ktoré si cez projekt zabezpečili a udržali bývanie v mestských nájomných bytoch.
- **Mestská nájomná agentúra (MNA)** - v prvom polroku rozšírila MNA svoje bytové portfólio o 4 prenajaté byty, pričom dva boli od fyzických vlastníkov v rámci otvorenia sa verejnosti. V máji bola spustená komunikačná kampaň zameraná na súkromných majiteľov bytov. V prvom polroku bolo 12 bytov podnájatých zraniteľným domácnostiam, z toho s jednou domácnosťou bola predčasne ukončené podnájomná zmluva. Zároveň bolo zrealizovaných 19 sociálnych šetrení a re-šetrení žiadateľov o MNA byty.
- **Krízové ubytovanie** – v prvom polroku bolo poskytnuté krízové ubytovanie jednej žiadateľke s dvoma nezaopatrenými deťmi. Domácnosť prišla náhle o bývanie v dôsledku nepredĺženia zmluvy a následnému podvodnému konaniu majiteľa bytu, s ktorým mali uzavrieť novú nájomnú zmluvu. V tomto polroku bolo v rámci krízového ubytovania posúdených 6 životných situácií súvisiacich s bytovou núdzou. V troch prípadoch bolo realizované sociálne šetrenie. V druhom polroku bolo poskytnuté krízové ubytovanie 2 domácnostiam, ktoré sa v dôsledku rôznych životných okolností ocitli v akútnej bytovej núdzi. V rámci krízového ubytovania bolo v druhom polroku posúdených 6 životných situácií súvisiacich s bytovou núdzou. V piatich prípadoch bolo realizované sociálne šetrenie.
- **Sociálna podpora v bývaní** - v rámci registrovanej služby samostatného bývania sa v roku 2024 služba poskytovala 43 jednotlivcom z 25 domácností, ktoré zahŕňali predovšetkým domácnosti MNA (36 klientov), ale aj zopár domácností v mestských nájomných bytoch (5 klientov) a jednu domácnosť v projekte Krízového ubytovania (2 klienti). Zároveň sociálni pracovníci Referátu sociálnej podpory v bývaní vykonali 140 sociálnych šetrení žiadostí o nájom bytu, 36 sociálnych šetrení žiadostí o byt MNA, 17 sociálnych šetrení v mestských bytoch na podnet Sekcie nájomného bývania, a 6 sociálnych šetrení žiadostí o krízové ubytovanie. K 31.12.2024 mal tím Referátu sociálnej podpory v bývaní 7 sociálnych pracovníkov/čok a jedného bytového asistenta. V rámci registrovanej služby boli vypracované všetky štandardy a metodiky poskytovania sociálnej podpory samostatného bývania.
- **Odborné spolupráce v oblasti prevencie straty bývania** - Po prehodnotení rozpočtu a priorít sa rozhodlo upustiť od uchádzania sa o členstvo vo FEANTSA. Pripravila sa zmluva s Platformou pro sociální bydlení, ktorá sa čerpala v druhom polroku predovšetkým na školenia pre nový tím sociálnej podpory v bývaní a konzultácie k príprave metodiky prevencie straty bývania.

## Podprogram: 6.7 Bezpečnosť, prevencia a znižovanie rizík v oblasti drog a sexbiznisu

### Zámer:

Podpora a vytváranie optimálneho sociálneho prostredia pre rôzne cieľové skupiny obyvateľov a obyvateľiek hlavného mesta v oblasti bezpečnosti v exponovaných lokalitách, ochrana zdravia a sociálna starostlivosť a pomoc pre ľudí z ohrozených komunít

v eur

| Ukazovateľ            | Schválený rozpočet na rok 2024 | Upravený rozpočet na rok 2024 | Skutočnosť za rok 2024 | % plnenia     |
|-----------------------|--------------------------------|-------------------------------|------------------------|---------------|
| Bežné výdavky         | 209 500                        | 182 358                       | 146 314,01             | 80,23%        |
| Kapitálové výdavky    | 0                              | 0                             | 0,00                   | -             |
| <b>Výdavky celkom</b> | <b>209 500</b>                 | <b>182 358</b>                | <b>146 314,01</b>      | <b>80,23%</b> |



### Prvok: 6.7.1 Zlepšenie kvality života v exponovaných lokalitách

Zodpovednosť: Oddelenie prevencie a znižovania rizík pre ohrozené skupiny

v eur

| Ukazovateľ            | Schválený rozpočet na rok 2024 | Upravený rozpočet na rok 2024 | Skutočnosť za rok 2024 | % plnenia     |
|-----------------------|--------------------------------|-------------------------------|------------------------|---------------|
| Bežné výdavky         | 209 500                        | 182 358                       | 146 314,01             | 80,23%        |
| Kapitálové výdavky    | 0                              | 0                             | 0,00                   | -             |
| <b>Výdavky celkom</b> | <b>209 500</b>                 | <b>182 358</b>                | <b>146 314,01</b>      | <b>80,23%</b> |

| Cieľ  | Ukazovateľ   | Cieľová hodnota | Vyhodnotenie cieľovej hodnoty k 31.12.2024 |
|---|--|-----------------|--|
| Dotačná výzva v oblasti "Prevencia, bezpečnosť v ohrozených lokalitách a znižovanie rizík v súvislosti s nelegálnymi drogami alebo alkoholom" | Suma, ktorou budú podporené projekty v rámci výzvy | 130 000,00 eur  | 130 000,00 eur (100,0 %)                   |

Z upraveného rozpočtu tohto prvku bola suma 27 000,00 eur predmetom viazania rozpočtu.

#### Bežné výdavky prvku 6.7.1:

Finančné prostriedky v celkovej sume 146 314,01 eur boli čerpané takto:

#### - položka 630 – tovary a služby:

Boli čerpané finančné prostriedky v sume **16 940,31 eur** na realizáciu školení a zabezpečenie infomateriálov pre pedagogických pracovníkov základných škôl v rámci preventívneho programu Unplugged, vedenie rozhovorov s klientmi v rámci prípravy analýzy prístupnosti k službám a opatreniam pre ľudí so závislosťou alebo skúsenosťou s užívaním drog a alkoholu, catering na verejnú prezentáciu výsledkov analýzy potrieb cieľovej skupiny mladých dospelých, energetické hodnotenie projektu potrebné pre prípravu rekonštrukcie budovy budúceho komunitného centra na Kopčianskej 76.

#### - položka 640 – bežné transfery:

Z tejto položky boli poskytnuté dotácie v celkovej sume 130 000,00 eur, v rámci dotačnej výzvy v oblasti prevencie, bezpečnosti v ohrozených lokalitách a znižovania rizík v súvislosti s nelegálnymi drogami alebo alkoholom. Tieto dotácie boli poskytnuté týmto subjektom:

- |                                       |                                     |
|---------------------------------------|-------------------------------------|
| - DEPAUL SLOVENSKO, n.o.              | - 29 241,00 eur                     |
| - Občianske združenie Brána do života | - 26 041,00 eur                     |
| - Občianske združenie Odyseus         | - 23 691,00 eur                     |
| - KASPIAN                             | - 21 456,00 eur                     |
| - Občianske združenie Prima           | - 19 751,00 eur                     |
| - Detský fond Slovenskej republiky    | - 9 820,00 eur (vratka -626,30 eur) |

Skutočné čerpanie prostriedkov na zabezpečenie tejto sociálnej služby po vrátení nepoužitých finančných prostriedkov od 1 subjektu bolo v sume **129 373,70 eur**.

#### Vyhodnotenie plnenia cieľov tohto prvku:

Na základe odporúčaní dotačnej komisie bolo v dotačnej výzve v oblasti Prevencia, bezpečnosť v ohrozených lokalitách a znižovanie rizík v súvislosti s nelegálnymi drogami alebo alkoholom podporených 6 projektov, v celkovej sume 130 000,00 eur.

## Podprogram: 6.8 Podpora kvality sociálnej pomoci

#### Zámer:

Zabezpečenie spoločných a prierezových strešných cieľov hlavného mesta v sociálnej oblasti

v eur

| Ukazovateľ            | Schválený<br>rozpočet<br>na rok 2024 | Upravený<br>rozpočet<br>na rok 2024 | Skutočnosť<br>za rok<br>2024 | %<br>plnenia  |
|-----------------------|--------------------------------------|-------------------------------------|------------------------------|---------------|
| Bežné výdavky         | 83 100                               | 54 851                              | 46 126,00                    | 84,09%        |
| Kapitálové výdavky    | 135 000                              | 0                                   | 0,00                         | -             |
| <b>Výdavky celkom</b> | <b>218 100</b>                       | <b>54 851</b>                       | <b>46 126,00</b>             | <b>84,09%</b> |

### Prvok: 6.8.1 Podpora sociálneho dialógu

Zodpovednosť: Sekcia sociálnych vecí

v eur

| Ukazovateľ            | Schválený<br>rozpočet<br>na rok 2024 | Upravený<br>rozpočet<br>na rok 2024 | Skutočnosť<br>za rok<br>2024 | %<br>plnenia |
|-----------------------|--------------------------------------|-------------------------------------|------------------------------|--------------|
| Bežné výdavky         | 3 500                                | 3 500                               | 0,00                         | 0,0%         |
| Kapitálové výdavky    | 0                                    | 0                                   | 0,00                         | -            |
| <b>Výdavky celkom</b> | <b>3 500</b>                         | <b>3 500</b>                        | <b>0,00</b>                  | <b>0,0%</b>  |

| Cieľ  | Ukazovateľ         | Cieľová<br>hodnota | Vyhodnotenie<br>cieľovej<br>hodnoty k<br>31.12.2024 |
|---|--------------------|--------------------|---|
| Komunitný plán sociálnych služieb ako dokument celomestského charakteru | Prijatie materiálu | 1                  | 1   |

#### Bežné výdavky prvku 6.8.1:

Z tejto položky neboli čerpané žiadne finančné prostriedky.

#### Vyhodnotenie plnenia cieľov tohto prvku:

Dodatok o celomestskom charaktere Komunitného plánu sociálnych služieb Bratislavy bol v spolupráci s jednotlivými mestskými časťami vypracovaný a následne prerokovaný mestskými orgánmi, čím došlo k jeho schváleniu a publikovaniu.

### Prvok: 6.8.2 Konferencie, workshopy, semináre

V roku 2024 sa v predmetnom prvku finančné prostriedky nerozpočtovali.

### Prvok: 6.8.3 Zvyšovanie kvality sociálnych služieb

Zodpovednosť: Sekcia sociálnych vecí

v eur

| Ukazovateľ            | Schválený<br>rozpočet<br>na rok 2024 | Upravený<br>rozpočet<br>na rok 2024 | Skutočnosť<br>za rok<br>2024 | %<br>plnenia  |
|-----------------------|--------------------------------------|-------------------------------------|------------------------------|---------------|
| Bežné výdavky         | 44 600                               | 29 640                              | 27 947,06                    | 94,29%        |
| Kapitálové výdavky    | 135 000                              | 0                                   | 0,00                         | -             |
| <b>Výdavky celkom</b> | <b>179 600</b>                       | <b>29 640</b>                       | <b>27 947,06</b>             | <b>94,29%</b> |

| Cieľ  | Ukazovateľ   | Cieľová hodnota | Vyhodnotenie cieľovej hodnoty k 31.12.2024 |
|---|--|-----------------|--|
| Zvýšiť kvalitu poskytovaných sociálnych služieb v zariadeniach mesta a posilniť nástroje sociálnej pomoci a podpory v celomestskom kontexte | Štandardizácia elektronických systémov evidencie výkonu sociálnej pomoci | 1               | 0  |
|   | Počet zapojených zariadení pre seniorov do podporného systému gestorstva | min. 7          | 7  |

Z upraveného rozpočtu tohto prvku bola suma 1 100,00 eur predmetom viazania rozpočtu.

#### Bežné výdavky prvku 6.8.3:

Finančné prostriedky na bežné výdavky v celkovej sume 27 947,06 eur boli čerpané takto:

#### Tovary a služby (položka 630):

Boli čerpané finančné prostriedky v sume **27 947,06 eur** na materiálne, technické a potravinové vybavenie činnosti Referátu mestského terénneho tímu a jeho komunitné aktivity.

Z tohto prvku bola zároveň hradená licencia na informačný systém Converg a vrátane školení, slúžiaceho na jej implementáciu v sume 10 000,00 eur.

#### Bežné transfery (položka 640):

Z tejto položky neboli čerpané žiadne finančné prostriedky.

#### Vyhodnotenie plnenia cieľov tohto prvku:

- vybrali sme poskytovateľa služby prostredníctvom platformy Converg, ktorá umožňuje systematické ukladanie a správu údajov o zamestnancoch a klientoch SSV. V I.Q 2025 dôjde k implementácii systému za účelom zvýšenia kvality poskytovaných sociálnych služieb.

Do riešenia bezodkladných klientok a klientov pobytových sociálnych služieb v ZPS sa v roku 2024 zapojilo 7 zariadení pre seniorov, ktorým bola vyčlenená kompenzácia (napr. nákup liekov, hygienických pomôcok v prvých troch mesiacoch adaptácie).

### Prvok: 6.8.4 Odborné vzdelávanie a supervízia

Zodpovednosť: Sekcia sociálnych vecí

v eur

| Ukazovateľ            | Schválený rozpočet na rok 2024 | Upravený rozpočet na rok 2024 | Skutočnosť za rok 2024 | % plnenia     |
|-----------------------|--------------------------------|-------------------------------|------------------------|---------------|
| Bežné výdavky         | 28 000                         | 17 381                        | 16 153,94              | 92,94%        |
| Kapitálové výdavky    | 0                              | 0                             | 0,00                   | -             |
| <b>Výdavky celkom</b> | <b>28 000</b>                  | <b>17 381</b>                 | <b>16 153,94</b>       | <b>92,94%</b> |

| Cieľ   | Ukazovateľ                      | Cieľová hodnota | Vyhodnotenie cieľovej hodnoty k 31.12.2024 |
|--|---------------------------------|-----------------|--|
| Vzdelávanie vyššieho a stredného manažmentu ZPS ako súčasť gestorstva SSV. | Počet zrealizovaných vzdelávaní | min. 2          | 1 školenie<br>5 modulov                    |
|  | Počet členov                    | min. 20         | 14   |

**Bežné výdavky prvku 6.8.4:**

Výdavky v sume **16 153,94 eur** boli čerpané na školenie v rámci rozvojového programu pre Zariadenia pre seniorov, ich manažmentu, ako aj odborných zamestnancov SSV. Z toho manažérske vzdelávanie manažmentu zariadení pre seniorov bolo v sume 10 800,00 eur. Zároveň bolo čerpané na odborné školenia pre opatrovatelky a opatrovateľov domácej opatrovateľskej služby (4 400,00 eur).

**Vyhodnotenie plnenia cieľov tohto prvku:**

Manažérske vzdelávanie s fokusom na riadenie organizácie - Zariadenie pre seniorov(ZpS), ako súčasť gestorstva SSV. Rozvojový program vzdelávania mal formu 5 samostatných modulov. Cieľom bolo osvojenie líderských zručností pri riadení. Pri jeho zostavovaní sme vychádzali z ich potrieb a špecifik, ktoré sú u jednotlivých zariadení. V rámci tohto vzdelávania bolo zapojených 7 riaditeľov a 7 zástupcov riaditeľa v zariadení.

### *Prvok 6.8.5 Expertné audity, evaluácia a analýzy zamerané na zvýšenie kvality sociálnej pomoci*

Zodpovednosť: Sekcia sociálnych vecí

v eur

| Ukazovateľ            | Schválený rozpočet na rok 2024 | Upravený rozpočet na rok 2024 | Skutočnosť za rok 2024 | % plnenia     |
|-----------------------|--------------------------------|-------------------------------|------------------------|---------------|
| Bežné výdavky         | 7 000                          | 4 330                         | 2 025,00               | 46,77%        |
| Kapitálové výdavky    | 0                              | 0                             | 0,00                   | -             |
| <b>Výdavky celkom</b> | <b>7 000</b>                   | <b>4 330</b>                  | <b>2 025,00</b>        | <b>46,77%</b> |

| Cieľ   | Ukazovateľ  | Cieľová hodnota | Vyhodnotenie cieľovej hodnoty k 31.12.2024 |
|--|---|-----------------|--|
| Spolupráca s externými hodnotiteľmi z rôznych odborných oblastí, napr. akademická, mimovládna, štátna, z iných samospráv či krajín | Spolupráca na zasadnutiach hodnotiacich komisií v dotačnom programe | 12              | 12   |

**Bežné výdavky prvku 6.8.5:**

Bol čerpané finančné prostriedky v sume **2 025,00 eur** na odborné zabezpečenie dotačných výziev – účasť 12 externých odborných členov dotačných komisií, v programe Bratislava pre všetkých.

**Vyhodnotenie plnenia cieľov tohto prvku:**

V dotačnom programe Bratislava pre všetkých prebehlo v roku 2024 hodnotenie doručených žiadostí v rámci 4 vyhlásených výziev. Každá dotačná výzva mala svoju 7-člennú hodnotiacu komisiu, pozostávajúcu z 3 externých odborníkov. Na zasadnutiach hodnotiacich komisií sa členovia následne uzniesli na odporúčaníach pre mestské orgány ohľadom podpory jednotlivých žiadostí o dotáciu.

### Podprogram: 6.9 Krízové opatrenia

v eur

| Ukazovateľ            | Schválený<br>rozpočet<br>na rok 2024 | Upravený<br>rozpočet<br>na rok 2024 | Skutočnosť<br>za rok<br>2024 | %<br>plnenia  |
|-----------------------|--------------------------------------|-------------------------------------|------------------------------|---------------|
| Bežné výdavky         | 0                                    | 48 208                              | 48 207,34                    | 100,00%       |
| Kapitálové výdavky    | 0                                    | 337 225                             | 297 466,41                   | 88,21%        |
| <b>Výdavky celkom</b> | <b>0</b>                             | <b>385 433</b>                      | <b>345 673,75</b>            | <b>89,68%</b> |

### Prvok: 6.9.1 COVID - Krízové opatrenia pre zraniteľné skupiny obyvateľstva

Zodpovednosť: ved. odd. udržateľného mestského rozvoja

v eur

| Ukazovateľ            | Schválený<br>rozpočet<br>na rok 2024 | Upravený<br>rozpočet<br>na rok 2024 | Skutočnosť<br>za rok<br>2024 | %<br>plnenia  |
|-----------------------|--------------------------------------|-------------------------------------|------------------------------|---------------|
| Bežné výdavky         | 0                                    | 48 208                              | 48 207,34                    | 100,00%       |
| Kapitálové výdavky    | 0                                    | 337 225                             | 297 466,41                   | 88,21%        |
| <b>Výdavky celkom</b> | <b>0</b>                             | <b>385 433</b>                      | <b>345 673,75</b>            | <b>89,68%</b> |

**Bežné výdavky** boli rozpočtovým opatrením primátora č. 2 navýšené v sume **48 208,00 eur** na Covid výzva NFP302020BRM7

Bežné výdavky boli k 31.12.2024 čerpané v sume **48 207,34 eur** na:

- Transfer projektovému partnerovi Nová Dedinka v sume 13 854,99 eur,
- Transfer projektovému partnerovi Mesto Stupava v sume 18 986,70 eur,
- Transfer projektovému partnerovi Mestská časť Bratislava - Petržalka v sume 15 365,65 eur.

**Kapitálové výdavky** boli rozpočtovým opatrením primátora č. 2 navýšené v sume **337 225,00 eur** na Covid výzva NFP302020BRM7

Kapitálové výdavky boli k 31.12.2024 čerpané v sume **119 300,09 eur** na:

- Transfer projektovému partnerovi Mesto Stupava v sume 35 349,50 eur,
- Transfer projektovému partnerovi Mestská časť Bratislava – Podunajské Biskupice v sume 28 397,78 eur,
- Transfer projektovému partnerovi Mestská časť Bratislava – Ružinov v sume 33 098,75 eur,
- Transfer projektovému partnerovi Mestská časť Bratislava – Devínska Nová Ves v sume 22 454,06 eur.

## Program: 7 EFEKTÍVNA A TRANSPARENTNÁ SAMOSPRÁVA

### Zámer:

Kvalitný chod úradu – včasné a spoľahlivé vykonávanie úloh pre občanov hlavného mesta

v eur

| Ukazovateľ            | Schválený rozpočet na rok 2024 | Upravený rozpočet na rok 2024 | Skutočnosť za rok 2024 | % plnenia     |
|-----------------------|--------------------------------|-------------------------------|------------------------|---------------|
| Bežné výdavky         | 60 391 500                     | 58 684 609                    | 55 572 577,89          | 94,70%        |
| Kapitálové výdavky    | 5 508 669                      | 5 810 977                     | 5 597 743,69           | 96,33%        |
| <b>Výdavky celkom</b> | <b>65 900 169</b>              | <b>64 495 586</b>             | <b>61 170 321,58</b>   | <b>94,84%</b> |

Program č. 7 Efektívna a transparentná samospráva zahŕňa úlohy a aktivity súvisiace so zabezpečením činnosti magistrátu – ľudské zdroje, vnútorná správa úradu, informačné systémy, finančné služby. V rámci programu je rozpočtovaná aj podpora kultúrnych a športových podujatí a občianskych aktivít a taktiež rozvojové projekty a projekty financované z prostriedkov EÚ fondov.

## Podprogram: 7.1 Ľudské zdroje

Zodpovednosť: ved. odd. ľudských zdrojov

### Zámer:

Dlhoročný rozvoj ľudských zdrojov orientovaný na zvyšovanie efektivity procesného riadenia s konečným cieľom zvýšiť úroveň kvality poskytovaných služieb zamestnancom hlavného mesta, ako aj vedeniu príspevkových a rozpočtových organizácií. Cieľom nasledujúceho roka je kontinuálne zvyšovanie kvalifikácie zamestnancov, zároveň ale aj posilnenie útvarov, ktoré postupne preberajú činnosti a služby od externých dodávateľov mesta.

v eur

| Ukazovateľ            | Schválený rozpočet na rok 2024 | Upravený rozpočet na rok 2024 | Skutočnosť za rok 2024 | % plnenia     |
|-----------------------|--------------------------------|-------------------------------|------------------------|---------------|
| Bežné výdavky         | 34 000 000                     | 35 364 317                    | 35 090 270,69          | 99,23%        |
| Kapitálové výdavky    | 0                              | 0                             | 0,00                   | -             |
| <b>Výdavky celkom</b> | <b>34 000 000</b>              | <b>35 364 317</b>             | <b>35 090 270,69</b>   | <b>99,23%</b> |

## Prvok: 7.1.1 Ľudské zdroje - zamestnanci

Zodpovednosť: ved. odd. ľudských zdrojov

v eur

| Ukazovateľ            | Schválený rozpočet na rok 2024 | Upravený rozpočet na rok 2024 | Skutočnosť za rok 2024 | % plnenia     |
|-----------------------|--------------------------------|-------------------------------|------------------------|---------------|
| Bežné výdavky         | 33 226 634                     | 34 615 951                    | 34 346 611,57          | 99,22%        |
| Kapitálové výdavky    | 0                              | 0                             | 0,00                   | -             |
| <b>Výdavky celkom</b> | <b>33 226 634</b>              | <b>34 615 951</b>             | <b>34 346 611,57</b>   | <b>99,22%</b> |

| Cieľ   | Ukazovateľ                                     | Cieľová hodnota | Vyhodnotenie cieľovej hodnoty k 31.12.2024 |
|--|--|-----------------|--|
| Vzdelanosť zamestnancov v oblasti profesijného zamerania | vzdelávanie a školenia zamestnancov magistrátu | 150 000,00 eur  | 147 340,96 eur                             |

V prvku Ľudské zdroje boli v roku 2024 čerpané finančné prostriedky v sume **34 125 333,25 eur** na osobné náklady zamestnancov magistrátu, vrátane odstupného, odchodného zamestnancov (ktorí majú takúto možnosť v zmysle zákona a dosiahnutého veku), nemocenských dávok, odmenu pre mestského kontrolóra, prídelu do sociálneho fondu, odmien za práce vykonávané dohodou a odvodov do poisťovní, príspevku na rekreáciu zamestnancov. K 31. 12. 2024 bol stav zamestnancov 957. Do dôchodku odišlo 13 zamestnancov. Na materskú dovolenku nastúpilo 19 zamestnancov a 23 zamestnancov nastúpilo na rodičovskú dovolenku.

Za rok 2024 bolo:

- zrealizovaných 206 školení, z toho online školení prebehlo 49 a výdavky na tento účel boli čerpané v sume **147 340,96 eur**,
- vyplatených **73 937,36 eur** na rekreačné poukazy pre približne 269 zamestnancov.

### Prvok: 7.1.2 Výkon funkcie primátora

| v eur                 |                                |                               |                        |               |
|-----------------------|--------------------------------|-------------------------------|------------------------|---------------|
| Ukazovateľ            | Schválený rozpočet na rok 2024 | Upravený rozpočet na rok 2024 | Skutočnosť za rok 2024 | % plnenia     |
| Bežné výdavky         | 118 601                        | 129 401                       | 129 229,98             | 99,87%        |
| Kapitálové výdavky    | 0                              | 0                             | 0,00                   | -             |
| <b>Výdavky celkom</b> | <b>118 601</b>                 | <b>129 401</b>                | <b>129 229,98</b>      | <b>99,87%</b> |

| Cieľ  | Ukazovateľ   | Cieľová hodnota | Vyhodnotenie cieľovej hodnoty k 31.12.2024 |
|---|--|-----------------|--|
| Otvorenosť a informovanosť pri výkone funkcie primátora | Deň otvorených dverí primátora hlavného mesta SR Bratislavy  | 1               | 1  |
|   | Počet verejných stretnutí (vrátane MČ)   | 10              | 10   |
| Efektívny výkon funkcie primátora                       | Porady s vedením mesta - PPP   | 50              | 59   |
|   | Účasť na poradách riaditeľa magistrátu, zástupcov riaditeľa, vedúcich oddelení magistrátu a s riadiacimi pracovníkmi mestských organizácií | 50              | 50   |
| Reprezentácia hlavného mesta SR Bratislavy              | Prijatie oficiálnych zahraničných delegácií  | 10              | 2  |
|   | Stretnutia s veľvyslancami krajín akreditovaných v SR  | 10              | 3  |
|   | Oficiálne návštevy v zahraničí   | 6               | 4  |

Pôvodne boli rozpočtované **bežné výdavky** na rok 2024 na výkon funkcie primátora v sume **118 601,00 eur** a po úprave v sume **129 401,00 eur**, v ktorých je zahrnutá mzda primátora v súlade so zákonom o platových pomeroch starostov obcí a primátorov miest vrátane odvodov do poisťovní. Čerpanie za rok 2024 bolo v sume **129 229,98 eur**.

### Prvok: 7.1.3 Výkon funkcie námestníkov primátora

| v eur                 |                                |                               |                        |               |
|-----------------------|--------------------------------|-------------------------------|------------------------|---------------|
| Ukazovateľ            | Schválený rozpočet na rok 2024 | Upravený rozpočet na rok 2024 | Skutočnosť za rok 2024 | % plnenia     |
| Bežné výdavky         | 250 878                        | 250 878                       | 247 979,44             | 98,84%        |
| Kapitálové výdavky    | 0                              | 0                             | 0,00                   | -             |
| <b>Výdavky celkom</b> | <b>250 878</b>                 | <b>250 878</b>                | <b>247 979,44</b>      | <b>98,84%</b> |

Rozpočtované finančné prostriedky v sume **250 878,00 eur** zohľadňujú **bežné výdavky** na osobné náhrady (mzdy a odvody do poisťovni) pre troch námestníkov primátora. Čerpanie za rok 2024 bolo v sume **247 979,44 eur**.

#### Prvok: 7.1.4 Činnosť poslancov

v eur

| Ukazovateľ            | Schválený rozpočet na rok 2024 | Upravený rozpočet na rok 2024 | Skutočnosť za rok 2024 | % plnenia     |
|-----------------------|--------------------------------|-------------------------------|------------------------|---------------|
| Bežné výdavky         | 403 887                        | 368 087                       | 366 449,70             | 99,56%        |
| Kapitálové výdavky    | 0                              | 0                             | 0,00                   | -             |
| <b>Výdavky celkom</b> | <b>403 887</b>                 | <b>368 087</b>                | <b>366 449,70</b>      | <b>99,56%</b> |

| Cieľ   | Ukazovateľ                  | Cieľová hodnota | Vyhodnotenie cieľovej hodnoty k 31.12.2024 |
|--|-----------------------------|-----------------|--|
| Organizačné zabezpečenie zasadnutí Mestského zastupiteľstva hlavného mesta SR Bratislavy | Počet zasadnutí v roku 2024 | 8               | 8  |
| Organizačné zabezpečenie zasadnutí Mestskej rady hlavného mesta SR Bratislavy            | Počet zasadnutí v roku 2024 | 12              | 8  |

Pôvodne rozpočtované finančné prostriedky na rok 2024 v sume **403 887,00 eur** a po úprave v sume 368 087,00 eur zohľadňujú **bežné výdavky** na náhrady mzdy, resp. ušlého zárobku poslancov a členov komisií a na odmeny poslancov. Čerpanie za rok 2024 bolo v sume **366 449,70 eur**.

#### Podprogram: 7.2 Činnosť úradu

##### Zámer:

Funkčný chod Magistrátu hlavného mesta SR Bratislavy, administratíva podporujúca plnenie programov

v eur

| Ukazovateľ            | Schválený rozpočet na rok 2024 | Upravený rozpočet na rok 2024 | Skutočnosť za rok 2024 | % plnenia     |
|-----------------------|--------------------------------|-------------------------------|------------------------|---------------|
| Bežné výdavky         | 7 917 237                      | 8 449 772                     | 7 456 741,48           | 88,25%        |
| Kapitálové výdavky    | 2 732 240                      | 3 043 043                     | 3 035 982,13           | 99,77%        |
| <b>Výdavky celkom</b> | <b>10 649 477</b>              | <b>11 492 815</b>             | <b>10 492 723,61</b>   | <b>91,30%</b> |

#### Prvok: 7.2.1 Vnútoraná správa

Zodpovednosť: ved. odd. vnútornej správy

v eur

| Ukazovateľ            | Schválený rozpočet na rok 2024 | Upravený rozpočet na rok 2024 | Skutočnosť za rok 2024 | % plnenia     |
|-----------------------|--------------------------------|-------------------------------|------------------------|---------------|
| Bežné výdavky         | 4 796 867                      | 4 643 094                     | 4 184 534,51           | 90,12%        |
| Kapitálové výdavky    | 2 732 240                      | 3 043 043                     | 3 035 982,13           | 99,77%        |
| <b>Výdavky celkom</b> | <b>7 529 107</b>               | <b>7 686 137</b>              | <b>7 220 516,64</b>    | <b>93,94%</b> |



| Cieľ  | Ukazovateľ               | Cieľová hodnota | Vyhodnotenie cieľovej hodnoty k 31.12.2024 |
|---|--------------------------|-----------------|--|
| Zabezpečiť bezproblémovú prevádzku spravovaných budov | Počet spravovaných budov | 17              | 17   |

Oddelenie vnútornej správy čerpalo **bežné výdavky** v roku 2024 na správu magistrátu, prevádzku budov a celú administratívu v sume **4 184 534,51 eur**. Magistrát hlavného mesta Bratislava prevádzkoval budovy na Primaciálnom námestí č. 1 a 2, Laurinská 5 a 7, Uršulínska 6 a 11, Blagoevova 9, Záporožská 5, nám. SNP 25, Biela 6, Rudnayovo nám. 4, Markova 1, Lazaretská 12, Česká 4 a Laurinská 20 DPOH, Krajná 19, Budkova 2.

Bežné výdavky boli čerpané na tieto položky v sume:

|                              |                         |
|------------------------------|-------------------------|
| • cestovné                   | 84 364,24 eur           |
| • energie, voda, komunikácie | 1 562 293,85 eur        |
| • materiál                   | 317 734,77 eur          |
| • dopravné                   | 210 306,67 eur          |
| • opravy a údržba            | 547 571,89 eur          |
| • nájomné                    | 159 138,36 eur          |
| • služby                     | 1 156 935,09 eur        |
| • bežné transfery            | 146 189,64 eur          |
| <b>SPOLU</b>                 | <b>4 184 534,51 eur</b> |

**Kapitálové výdavky** boli k 31.12.2024 čerpané v sume **3 035 982,13 eur** a realizovali sa z nich tieto projekty:

| Kapitálové výdavky  | Upravený rozpočet na rok 2024 v eur | Skutočnosť k 31.12.2024 v eur |
|---|-------------------------------------|-------------------------------|
| ID 1291 - Klimatizácia budov magistrátu   | 187 848                             | 187 448,32                    |
| ID 544 - Komunálny podnik: Technické zabezpečenie zimnej a letnej údržby (nové stroje a servis) | 2 402 360                           | 2 402 340,00                  |
| ID 9905 - Drobné KV pod 100.000 eur   | 24 461                              | 20 987,20                     |
| ID 1294 - Nákup motorových vozidiel   | 311 000                             | 307 833,60                    |
| ID 790 - Prístupný úrad, Primaciálne námestie a okolie  | 5 702                               | 5 701,61                      |
| ID 2586 - Zasadacie boxy a telefónne búdky na magistráte  | 111 672                             | 111 671,40                    |
| <b>Celkom</b>   | <b>3 043 043</b>                    | <b>3 035 982,13</b>           |

### Prvok: 7.2.2 Zahraničné vzťahy a členstvo v organizáciách

Zodpovednosť: ved. odd. zahraničných vzťahov a protokolu

Zámer:

Aktívna účasť hlavného mesta v medzinárodných organizáciách

v eur

| Ukazovateľ            | Schválený rozpočet na rok 2024 | Upravený rozpočet na rok 2024 | Skutočnosť za rok 2024 | % plnenia     |
|-----------------------|--------------------------------|-------------------------------|------------------------|---------------|
| Bežné výdavky         | 30 800                         | 80 420                        | 50 834,53              | 63,21%        |
| Kapitálové výdavky    | 0                              | 0                             | 0,00                   | -             |
| <b>Výdavky celkom</b> | <b>30 800</b>                  | <b>80 420</b>                 | <b>50 834,53</b>       | <b>63,21%</b> |

| Cieľ  | Ukazovateľ   | Cieľová hodnota | Vyhodnotenie cieľovej hodnoty k 31.12.2024 |
|---|--|-----------------|--|
| Zabezpečiť aktívnu účasť mesta v medzinárodných organizáciách | počet členstiev mesta v medzinárodných organizáciách | 6               | 5  |
|   | predsedníctvo v sieti miest                          | 1               | 1  |

**Bežné výdavky** oddelenia zahraničných vzťahov a protokolu (OZVP) boli čerpané k 31.12.2024 v celkovej sume **50 834,53 eur**. Rozpočet OZVP bol v roku 2024 tvorený dvoma hlavnými časťami:

1. Členské poplatky do medzinárodných organizácií, v ktorých je Bratislava členom

Bratislava je v roku 2024 členom v 5 medzinárodných organizáciách s členským príspevkom: Liga historických miest (LHC), Medzinárodná asociácia verejnej dopravy (UITP), Európske fórum pre mestskú bezpečnosť (EFUS) a ICORN (Medzinárodná sieť miest utečencov). Členské príspevky v týchto organizáciách boli k 31.12.2024 uhradené v sume **12 844,64 eur**, z toho:

- LHC 92,34 eur,
- UITP 3 656,08 eur,
- EFUS 6 065,00 eur,
- ICORN 2 300,00 eur,
- Daňový úrad 731,22 eur

a predsedníctvo v sieti miest EUROCITIES v sume **16 870,00 eur**.

2. Výdavky spojené so zabezpečením Summitu Paktu slobodných miest.

Bratislava bola v roku 2024 hostiteľským mestom Summitu Paktu slobodných miest. Finančné prostriedky boli použité na výdavky spojené s organizačno-technickým zabezpečením summitu v sume **21 119,89 eur**.

### Prvok: 7.2.3 Komunikácia, marketing a vzťahy s verejnosťou

Zodpovednosť: ved. odd. komunikácie a marketingu

Zámer:

Marketingová podpora podujatí spoločenského, kultúrneho a športového charakteru, ktoré sú organizované na území hlavného mesta v réžii bratislavskej samosprávy, resp. jej partnerov. Organizovanie verejných podujatí, taktiež aj dobrovoľníckych a komunitných aktivít. Tlačová publikácia cez informačný časopis, ktorý vydáva kultúrno-spoločenské dianie v hlavnom meste a iné zaujímavosti. Mediálna a online publikácia dôležitých informácií a oznamov pre obyvateľov hlavného mesta cez mediálne a online komunikačné kanály.

v eur

| Ukazovateľ            | Schválený rozpočet na rok 2024 | Upravený rozpočet na rok 2024 | Skutočnosť za rok 2024 | % plnenia     |
|-----------------------|--------------------------------|-------------------------------|------------------------|---------------|
| Bežné výdavky         | 600 812                        | 529 254                       | 524 909,25             | 99,18%        |
| Kapitálové výdavky    | 0                              | 0                             | 0,00                   | -             |
| <b>Výdavky celkom</b> | <b>600 812</b>                 | <b>529 254</b>                | <b>524 909,25</b>      | <b>99,18%</b> |

| Cieľ   | Ukazovateľ  | Cieľová hodnota | Vyhodnotenie hodnoty k 31.12.2024 |
|--|---|-----------------|-----------------------------------|
| Marketingová podpora podujatí na úrovni hlavného mesta | <ul style="list-style-type: none"> <li>Počet komunikačne a marketingovo podporených podujatí organizovaných samosprávou, resp. jej partnermi</li> </ul> | 200/ rok        | 143/rok                           |

| Cieľ  | Ukazovateľ   | Cieľová hodnota                 | Vyhodnotenie hodnoty k 31.12.2024 |
|---|--|---------------------------------|-----------------------------------|
| Tlačová publikácia cielených tematických informácií o samospráve, dôležitých oznamov a informácií o hlavnom meste a verejných podujatí                        | <ul style="list-style-type: none"> <li>Vydávanie programového časopisu in.ba</li> </ul>  | 6/ rok                          | 6/ rok                            |
| Mediálna a online publikácia cielených, tematických informácií o samospráve, dôležitých oznamov a informácií o hlavnom meste a verejných podujatí             | <ul style="list-style-type: none"> <li>Organizácia tlačových konferencií, neformálnych stretnutí s novinármi</li> <li>Vydávanie tlačových správ</li> <li>Online výstupy na sociálnych sieťach</li> </ul> | 30/ rok<br>120/ rok<br>600/ rok | 35 / rok<br>87 / rok<br>854/ rok  |
| Informačné tabule za účelom informovania obyvateľov o výruboch stromov, revitalizácii verejných priestorov a iných aktivitách v mestských častiach Bratislavy | <ul style="list-style-type: none"> <li>Informačné tabule v rôznych veľkostiach a materiálov</li> </ul>   | 250/ rok                        | 295 / rok                         |
| Informačný bulletin o živote v hlavnom meste  | <ul style="list-style-type: none"> <li>Ročná informačná správa</li> </ul>  | 1                               | 1                                 |
| Organizovanie verejných podujatí, dobrovoľníckych komunitných aktivít   | <ul style="list-style-type: none"> <li>Počet organizovaných podujatí</li> </ul>  | 20/ rok                         | 25 / rok                          |

K 31.12.2024 boli čerpané **bežné výdavky** v sume **524 909,25 eur**.

V rámci bežných výdavkov boli finančné prostriedky použité na:

- výdavky na informačnú, propagačnú a reklamnú podporu kultúrnych, spoločenských a športových projektov, aktivít organizovaných v réžii bratislavskej samosprávy alebo partnerských organizácií hlavného mesta,
- výdavky na realizáciu vlastných informačných a publikačných aktivít a organizáciu podujatí a eventov, ktorými hlavné mesto bude informovať o daniach v meste a o svojich projektoch,
- výdavky na informačný časopis in.ba v tlačenej podobe, ktorým hlavné mesto komplexne informuje o prebiehajúcich a dokončených zmenách a aktivitách mesta, dôležitých oznamoch, ako aj o kultúrno-spoločenskom dianí v Bratislave,
- výdavky na realizáciu informačných tabúl, ktoré sú zamerané na informovanie obyvateľov o dopravných obmedzeniach, výrube stromov, revitalizácii verejných priestorov a iných aktivitách v mestských častiach Bratislavy.

V roku 2024 sa z rozpočtu oddelenia vydával informačný magazín in.ba - Informácie o Bratislave, ktorý informuje o dôležitých projektoch mesta, aktuálnych témach a kultúrnom dianí v Bratislave. V roku 2024 bolo vydaných 6 dvojčísiel (02-03/04-05/06-07/08-09/10-11/12-01).

Počas roka sa prostredníctvom rozpočtu oddelenia komunikácie a marketingu realizovali tieto nosné komunikačné kampane: online platba dane cez Bratislavské konto, spúšťanie nových zón v rámci PAAS, participácia k dopravným zmenám a zároveň viacero menších kampaní a operatívne informovanie verejnosti o dôležitých zmenách, rozhodnutiach a daniach v meste, napríklad o zmenách v doprave a dopravných obmedzeniach, mestskej zeleni, bezpečnosti, triedení odpadov, údržbe a rekonštrukcii verejných priestorov, sociálnych službách, kultúre či územnom rozvoji. Z rozpočtu oddelenia bolo v roku 2024 vyrobených 295 ks informačných tabúl, ktoré občanov informujú o dopravných uzáverách, výrube stromov a revitalizácii verejných priestorov. Oddelenie tvorí, tlačí a distribuuje domácnostiam informačné letáky o plánovaných zmenách v ich priamom okolí. Oddelenie informuje verejnosť o akciách, projektoch a dôležitých zmenách v doprave či životnom

prostredí, a to v spolupráci s partnermi mesta v pravidelných publicistických príspevkoch cez stránku mesta, na sociálnych sieťach ako Facebook a Instagram, alebo v dvojtyždenníku MHD – See and Go.

S čiastkovými nákladmi sa z rozpočtu oddelenia organizovali za rok 2024 podujatia: Novoročná mulčovačka, Zásadný víkend 6, Cena primátora, Otváranie parku Legionárska, Otváranie parku Dunajská, Otváranie parku Kazanská, Otváranie Skateparku Janka Kráľa a Cvička Most SNP, stretnutia s občanmi v MČ Bratislavy – Pýtajte sa primátora, prestavenie rekonštrukcie a riešenia križovatky Vazovová, Otvorenie Domu hudby, Zásadný víkend 7, rozdávanie Vianočného imela, 1. jazda Petržalskou električkou.

Marketingová podpora na úrovni hlavného mesta prebiehala vo frekvencii 143 podujatí.

K 31.12.2024 bola udelená záštita, marketingová a propagačná podpora nasledovným podujatiam: Výťahconf, 75. výročie založenia Csemadoku, Majstrovstvá Európy juniorov a do 23 rokov v rýchlostnej kanoistike, odborný lekársky kongres XXV. Česko-Slovenské a XXXI. Slovenské dialógy o bolesti, Európska konferencia ICJW – International Council of Jewish Woman, SHARPE festival & conference, VIVALDIANNO, Dni architektúry a dizajnu, Srdce na dlani – národné ocenenie dobrovoľníctva za rok 2023, Mantra – výstava Ľubomíra Typlta, 10. ročník filmovej prehliadky SCANDI, ČSOB Bratislava Marathon, dm ženský beh, L'Etape Slovakia by Tour de France, Telekom Night Run, Konvergencie – Mozart Mustonen, Slovak Press Photo, Retro Run, Viegrad Film Forum, Plávanie cez Dunaj, MFF Febiofest, 500 km Slovenských a 100 metrov Bratislavských, SAXOPHOBIA Bratislava, festival STARMUS, Nová dráma/New Drama, Majstrovstvá Európyv Armwrestlingu a ME v PARAarmwrestlingu, Upratovacie kampane počas roka 2024, Kawasaki Slovakia Open, Dolce Víťaz, Behaj lesmi Devín, Beh pre pamäť národa, VOLVO RUN SLOVAKIA, Česko-Slovenský otorinolaryngologický kongres, Koncert pre Ukrajinu, Koncert belasého motýľa, Profesia Days, Od Tatier k Dunaju, Slovensko pre Ukrajinu, Zápas amerického futbalu klubu ST. NICOLAS Monarch, Nájdite sa so zvieratkom z útulku, Slnko v sieti za rok 2023, Sviečky pre Ukrajinu, CE.ZA.AR, filmový festival Hory a mesto, Slovak Floorball Cup, Futbal v meste, Spolu vydržíme – Večer podporovateľov Ukrajiny, Bienále animácia Bratislava, Bratislava Clariner Day, Národný beh Devín – Bratislava, Salomon Dragon trails, Hudobný film DUCHOŇ, festival Mesiac autorského čítania, BRaK – Bratislavský knižný festival, Európsky veľtrh pomaturitného a celoživotného vzdelávania Gaudeamus, Dobrý trh na Panenskej, Charitatívne podujatie Wings For Life World Run – App Run, Homo panellus, exe:slovakiaopen – šachový turnaj, TEDxBat Bratislava, Slovak Aerobic Open, Slovak Parkour Open, Nočný polmaratón Bratislava, Olympijský festival Paríž, Víkend otvorených parkov a záhrad v Bratislave, Francúzsky deň, 32nd Nepela Memorial, Záverečná konferencia „Safe not silent“ v rámci projektu fjužn, festival Živé Račko, Európska noc vedy, Beh za zdravé prsia, Konferencia a projekt 10. ročníka Európskej sekcie Medzinárodnej Akadémie Kardiovaskulárnych vied, Konferencia Ženy v archívnych prameňoch, XXVII. Archívne dni v Slovenskej republike, pláž Tyršák, konferencia ETHBratislava, Tanec pri fontáne Družba, Koncert k 35. výročiu založenia ZUŠ Jána Albrechta, Bratislavské korunovačné dni, Cestné cyklistické preteky NAY GRAN FONDO Bratislava, Urban Market (Spring Edition), Dni francúzskeho filmu Crème de la Crème, Slávnostný večer Ligy za duševné zdravie SR, Viva Musica! Festival, Stredovek v Sade, Týždeň maďarskej kultúry v Bratislave – Viac ako sused, Slovak Open Handball U12 a U10, Verejné podujatia pri príležitosti zrekonštruovanej hlavnej budovy ZUŠ Miloša Ruppeldta „História v novom šate“, Intebold Awards, Intebold Festival, Startup Awards, Tribute to Freedom – Pocta k slobode, UPRISING, Leto pod Palmou, Kino pod palmou, Bratislava v pohybe, Beh Slnecnicami, nakrúcanie filmu Dvadsaťsedem, Dúhový PRIDE Bratislava, Charitatívny Vianočný bazár, Biela noc, Letné Vegánske hody, Konvergencie – September, Bratislavský novoročný koncert 2025, Salón Piva, DPOH program, Bratislavské kultúrne leto, Start with children, Pure Nature Day, STaRZ kúpaliská, Roma Spirit, Svetový pohár v integrovanom show tanci, Kariéra EXPO Bratislava, Škola diplomacie Ivana Korčoka, Disinformation & Democracy – Meeting the AI Challenge, Medzinárodný literárny festival Novotvar, Deň otvorených dverí DPB, Putovná výstava Strážkyne pamäti a sprievodná vernisáž, VI. ročník Ceny za poéziu Zlatá vlna, 11. ročník filmovej prehliadky BE2CAN, Susedia na terase, Medzinárodný festival dokumentárnych filmov Jeden svet, otvorenie Orange Digital Center, Godzone tour, Konferencia LGBTI+BUSINESS FORUM, Reality EXPO, Premiéra filmu Prezidentka, Bratislava Design Week, festival Drama Queer, Nájdite sa so zvieratkom z útulku – zimná edícia, Mesiac fotografie, Bratislava Mozart Festival, Cena Oskára Čepana, Silvestrovský beh cez bratislavské mosty, Filmový festival inakosti, Natáčanie filmu ŠTÚR, NOC VONKU, Vianočný kamión Coca-Cola, UEFA European Under-21 Championship Slovakia 2025, Vianočný Cverna Market, Zimný festival jedla 2025, Kaufland Halloween v Bratislave, Festival káva, čaj, čokoláda, Unicef kampaň, AUREA festival, Konferencia o prevencii šikany – Aby deťom dobre bolo.

V roku 2024 bolo vydaných 87 tlačových správ a zorganizovalo sa 35 tlačových konferencií. Cieľom publikovania tlačových správ a organizovania tlačových konferencií bolo informovať Bratislavčanov a návštevníkov mesta prostredníctvom médií o aktuálnom dianí v meste, nielen z pohľadu prezentácie kultúrnych aktivít mesta, aktivít jeho čelných predstaviteľov či mestských organizácií, ale najmä o činnosti odborných oddelení magistrátu a aktivitách, ktoré mesto Bratislava realizuje pre svojich obyvateľov. Išlo o snahu mesta informovať svojich obyvateľov napríklad o poskytovaní sociálnych služieb, revitalizácii verejných priestorov, upozorňovať na zmeny v doprave, opravu komunikácií, podmienky poskytovania grantov a príspevkov a mnohé ďalšie tak, aby občania mesta boli informovaní o aktuálnych aktivitách Magistrátu hl. mesta SR Bratislava.

#### Prvok: 7.2.4 Právne služby

Zodpovednosť: riaditeľ sekcie právnych služieb

Zámer:

Zabezpečenie externého právneho zastupovania hlavného mesta SR Bratislavy a externá podpora GDPR

v eur

| Ukazovateľ            | Schválený rozpočet na rok 2024 | Upravený rozpočet na rok 2024 | Skutočnosť za rok 2024 | % plnenia     |
|-----------------------|--------------------------------|-------------------------------|------------------------|---------------|
| Bežné výdavky         | 2 468 758                      | 3 193 404                     | 2 694 238,83           | 84,37%        |
| Kapitálové výdavky    | 0                              | 0                             | 0,00                   | -             |
| <b>Výdavky celkom</b> | <b>2 468 758</b>               | <b>3 193 404</b>              | <b>2 694 238,83</b>    | <b>84,37%</b> |

**Bežné výdavky** v oblasti právnych služieb boli rozpočtované v celkovej sume **3 193 404,00 eur** a boli určené na externé právne zastupovanie sporová a nesporná agenda a GDPR externá podpora, súdne poplatky za žaloby, odvolania, exekúcie a na znalecké posudky v súdnych sporoch, mimosúdne dohody, odborné analýzy a stanoviská.

**Bežné výdavky** boli k 31.12.2024 čerpané v sume **2 694 238,83 eur**, z toho suma 2 250 000,00 eur bola uhradená na základe dohody o urovnaní pre Equis Invest. Dalšie financie boli vynaložené na úhradu nákladov za právne služby, za náhradu škody a na úhradu súdnych poplatkov.

#### Prvok: 7.2.5 Mestské zdieľané služby

V roku 2024 sa v predmetnom prvku finančné prostriedky nerozpočtovali.

#### Prvok: 7.2.6 Mestské stratégie a analýzy

Zodpovednosť: vedúci útvaru mestských stratégií a analýz

Zámer:

Strategické plánovanie a tvorba analýz, koordinácia dátovej politiky, podpora pri nastavovaní výkonnostného manažmentu, realizácia výkonnostných auditov, makroekonomické plánovanie, presadzovanie legislatívnych a štrukturálnych pozícií hlavného mesta, lobovanie, vyhľadávanie externého financovania, tvorbu a spravovanie databázy projektov financovaných z medzinárodných zdrojov, koordináciu klimateckej agendy, koordináciu tvorby a spoluprácu na mestských politikách, gestorovanie Metropolitného inštitútu Bratislavy, spolupráca s európskymi a medzinárodnými inštitúciami, inštitucionalizácia a organizácia partnerstva, budovanie partnerských spoluprác, organizovanie a spoluorganizovanie podujatí rozvoja partnerskej spolupráce, internalizáciu partnerstva.

v eur

| Ukazovateľ            | Schválený<br>rozpočet<br>na rok 2024 | Upravený<br>rozpočet<br>na rok 2024 | Skutočnosť<br>za rok<br>2024 | %<br>plnenia  |
|-----------------------|--------------------------------------|-------------------------------------|------------------------------|---------------|
| Bežné výdavky         | 20 000                               | 3 600                               | 2 224,36                     | 61,79%        |
| Kapitálové výdavky    | 0                                    | 0                                   | 0,00                         | -             |
| <b>Výdavky celkom</b> | <b>20 000</b>                        | <b>3 600</b>                        | <b>2 224,36</b>              | <b>61,79%</b> |

**Bežné výdavky** boli v roku 2024 útvaram mestských stratégií a analýz čerpané v sume **2 224,36 eur** najmä na všeobecné služby v sume 300,00 eur za spracovanie (natočenie, strih, zvuk, grafika) náborového videa na sociálne siete pre potreby Klimatickej kancelárie s cieľom propagácie pozícií hlavného energetika a energetického manažéra, 500,00 eur za prípravu prieskumu medzi maturantami, ktorí v akademickom roku 2024/2025 nastupujú na vysokú školu. Cieľom prieskumu bolo zistiť aké aspekty mesta sú dôležité pre vysokoškolákov, a teda zvýši atraktivitu mesta pre talent. Zároveň, za prípravu odporúčaní pre mesto v oblasti zvýšenia atraktivity Bratislavy pre budúcich vysokoškolákov na základe získaných dát, 124,63 eur za mesačné paušály za prevádzku stránok pre projekt BAUM v roku 2024 (vismo online a predĺženie domény -projekt-baum.eu do 31.05.2025) a k tomu 24,93 eur na úhradu prenesenej daňovej povinnosti pri vyššie uvedenej objednávke od českého dodávateľa Webhouse s.r.o., 424,80 eur za preklad Zmluvy o poskytnutí služby a udelení licencie zo slovenského do anglického jazyka, 850,00 eur na špeciálnu službu za poradenskú činnosť v oblasti energetického manažmentu, komunitnej energetiky a prípravy investičných projektov. (Dodávateľ: Sdružení energetických manažerů měst a obcí | SEMMO.

V priebehu roku 2024 bol rozpočet ÚMSaA navýšený o 25 000,00 eur z dôvodu presunu nepriamych výdavkov z projektu ATELIER zo Sekcie eurofondov do rozpočtu ÚMSaA. Časť z týchto prostriedkov spolu 41 400,00 eur bola neskôr presunutá do rozpočtu Oddelenia technickej podpory na nákup konferenčného systému do kancelárie vedúceho v sume 2 200,00 eur, Oddelenia vnútornej správy na nákup televízora a stojana na stenu do kancelárie vedúceho útvaru, 2ks telefónnych búdok, panelov na tlmenie hluku a deliacich akustických paravánov do kancelárie zamestnancov z ÚMSaA, a na zahraničné pracovné cesty v sume 19 200,00 eur a Oddelenie dát na nákup prieskumov pre PHSR Bratislava 2030 v sume 20 000,00 eur, čím bol upravený rozpočet ÚMSaA na 3 600 eur. Koncom roka 2024 boli viazané bežné výdavky s kódom zdroja 41 na položke 637004 všeobecné služby v sume 1 200,00 eur.

V roku 2024 bola vystavená aj objednávka v sume 170,00 eur v rámci špeciálnych služieb ako interná doplňujúca objednávka na úhradu prenesenej daňovej povinnosti zo zdrojov mesta (k objednávke od vyššie uvedeného dodávateľa SEMMO z Českej republiky). Celková cena: 1020,00 eur, z toho hodnota služby 850,00 eur (faktúra od SEMMO) a 170,00 eur (prenesená daňová povinnosť v sume 20%). Daň bola uhradená až v roku 2025.

V novembri 2024 boli útvaru v rámci viazania rozpočtových prostriedkov bolo na kóde zdroja 41 viazaných 1 200 eur.

## Podprogram: 7.3 Informačné služby

### Zámer:

Zvýšenie efektivity prevádzkovania jednotlivých technologicky zastaraných informačných systémov, hardvéru a softvéru, efektívne zabezpečenie elektronických služieb v rámci útvarov na magistráte hlavného mesta, zabezpečenie kontinuálnej obnovy IS v správe OIT

v eur

| Ukazovateľ            | Schválený<br>rozpočet<br>na rok 2024 | Upravený<br>rozpočet<br>na rok 2024 | Skutočnosť<br>za rok<br>2024 | %<br>plnenia  |
|-----------------------|--------------------------------------|-------------------------------------|------------------------------|---------------|
| Bežné výdavky         | 2 798 000                            | 2 965 472                           | 2 657 426,64                 | 89,61%        |
| Kapitálové výdavky    | 1 659 754                            | 995 453                             | 985 282,98                   | 98,98%        |
| <b>Výdavky celkom</b> | <b>4 457 754</b>                     | <b>3 960 925</b>                    | <b>3 642 709,62</b>          | <b>91,97%</b> |

### Prvok: 7.3.1 Údržba informačného systému

Zodpovednosť: ved. odd. aplikačnej podpory  
ved. odd. technickej podpory  
ved. odd. sieťovej infraštruktúry

#### Zámer:

Údržba a kontinuálna obnova sieťovej infraštruktúry tlače, jednotný systém zálohovania, aktualizácia softvérovej infraštruktúry

v eur

| Ukazovateľ            | Schválený rozpočet na rok 2024 | Upravený rozpočet na rok 2024 | Skutočnosť za rok 2024 | % plnenia     |
|-----------------------|--------------------------------|-------------------------------|------------------------|---------------|
| Bežné výdavky         | 2 269 000                      | 2 565 072                     | 2 308 451,79           | 90,00%        |
| Kapitálové výdavky    | 1 504 754                      | 934 018                       | 924 556,73             | 98,99%        |
| <b>Výdavky celkom</b> | <b>3 773 754</b>               | <b>3 499 090</b>              | <b>3 233 008,52</b>    | <b>92,40%</b> |

**Bežné výdavky oddelenia aplikačnej podpory** boli čerpané k 31.12.2024 v sume **323 319,96 eur** a boli použité na hradenie týchto výdavkov:

- Licenčné poplatky za užívanie agendových informačných systémov
- Prístupy k doplnkovým službám pre odborné oddelenia magistrátu ako napríklad judikáty, právna a iná legislatíva súvisiaca s výkonom agendy a pod.
- Servisné poplatky za udržiavanie agendových systémov

Hlavnými aktivitami útvaru počas roka 2024 bola príprava a spustenie integrácie nosného agendového ekonomického systému mesta na elektronizáciu odosielania daňových a iných rozhodnutí prostredníctvom centrálného úradného doručovania, pokračujúci rozvoj modulov personálneho a dochádzkového systému o riešenia zamestnaneckých situácií a digitalizácie vybraných interných procesov v rámci magistrátu. V súvislosti s nástupom veľkých jazykových modelov bol v spolupráci s partnerom pripravený pilotný projekt nasadenia agentického riešenia (chatbot) pre podporu užívateľov pri práci s internými smernicami a postupmi.

#### Príprava a spustenie integrácie elektronického odosielania úradných a daňových listín

Nosnou aktivitou roka 2024 bolo nasadenie integrácie elektronického odosielania úradných dokumentov spolu s hromadným podpisovaním prostredníctvom služby Centrálného úradného doručovania. Po implementácii funkcionality hromadného pečatenia v registratúrnom systéme, nasadení generačného upgradu ekonomického informačného systému a integrácii na portál UPVS pre odosielanie boli všetky vyrubované rozhodnutia k dani z nehnuteľnosti a pokuty v rámci agendy nezaplateného parkovného od mája 2024 expedované elektronicky.

#### Rozvoj modulov personálneho a dochádzkového systému pre riešenie zamestnaneckých situácií

V rámci digitalizácie zamestnaneckých situácií bolo zrealizovaná elektronizácia procesu ročného zúčtovania dane, výsledkom ktorej bolo zažiadanie a vybavenie všetkých formalít digitálne s doručením spracovaných podkladov elektronicky u bez mála 55% zamestnancov organizácie.

#### Digitalizácia interných procesov

Počas roka 2024 nadviazal útvar na aktivity roka 2023 kedy bola dokončená mobilná aplikácia ekonomického systému umožňujúca získavať manažérske prehľady a schvaľovanie dokladov odkiaľkoľvek. Útvar implementoval štandardy nasadzovania, prevádzky a rozvoja low-code platformy Microsoft PowerPlatform – Center of Excellence. Tieto štandardy umožňujú pokročilý monitoring, segmentáciu a manažment digitalizačných riešení PowerApps a PowerAutomate na platforme Microsoft čo pomáha demokratizovať prístup k automatizácii aj pre bežných užívateľov.

#### Umelá inteligencia a veľké jazykové modely

V roku 2024 sa v spolupráci s partnerom mimo organizácie zrealizoval vývoj pilotného agentického riešenia (chatbot) na báze veľkých jazykových modelov (LLM) určeného pre podporu rozhodovania užívateľov pri výkone agend regulovaných internými predpismi a smernicami. Riešenie bolo pripravené ako modulárne a do budúcnosti opäť použiteľné pre ďalšie potreby organizácie súvisiace s vyhodnocovaním a automatizáciou práce.

**Kapitálové výdavky** oddelenia aplikačnej podpory boli čerpané k 31.12.2024 v sume **321 439,20 000 eur**. Finančné prostriedky sa použili najmä na rozvojové projekty ako povýšenie generáčnej verzie ekonomického informačného systému, doplnkové moduly personálneho a agendového systému pre digitalizáciu zamestnaneckých situácií, doplnková funkcionálna v rámci registratúrneho informačného systému pri integrácii a nasadení elektronického doručovania.

**Bežné výdavky** oddelenia technickej podpory boli čerpané k 31.12.2024 v sume **1 395 508,79 eur** a boli použité na tieto výdavky v sume:

|  |                |
|--|----------------|
| - prepojenie pracovísk formou internetu a intranetu  | 25 985,50 eur  |
| - zabezpečenie telekomunikačných služieb a zariadení   | 124 198,39 eur |
| - nákup mobilov, počítačov, NTB – nevyhnutná obnova technickej infraštruktúry  | 280 249,67 eur |
| - prenájom tlačiarň  | 90 535,72 eur  |
| - nákup tonerov a náplní do plotrov, iného všeobecného materiálu   | 41 294,34 eur  |
| - opravy a údržba výpočtovej techniky  | 2 638,45 eur   |
| - nákup licencií pre podporu spolupráce, zefektívnenie činnosti úradu, služby na zvýšenie kybernetickej bezpečnosti a podporu digitalizačných procesov | 820 319,68 eur |
| - mandátne výdavky na údržbu a legislatívny rozvoj informačných systémov mesta   | 10 287,04 eur  |

Rok 2024 bol prvým kompletným rokom fungovania Oddelenia technickej podpory ako samostatnej organizačnej jednotky, v ktorom sme sa sústredili na stabilizáciu procesov, interné nastavenie tímov a efektívnejšie rozdelenie zodpovedností pre dosiahnutie lepších výsledkov v týchto oblastiach:

#### **Pokračujúca modernizácia pracovného vybavenia**

Oddelenie nadviazalo na úspešnú modernizáciu z predchádzajúceho obdobia. V roku 2024 sme opätovne investovali do obnovy techniky a zabezpečili sme výkonné zariadenia pre Oddelenie komunikácie a marketingu, čím sme podporili ich schopnosť realizovať grafické, video a multimediálne výstupy na profesionálnej úrovni. Investície v tejto oblasti prispeli k celkovému zvýšeniu efektivity a komfortu práce zamestnancov.

#### **Zlepšenie kybernetickej bezpečnosti**

V oblasti bezpečnosti sme pristúpili k implementácii viacerých bezpečnostných politík. K najzásadnejším patrí zavedenie viacfaktorovej autentifikácie (MFA) pre prístup k systémom magistrátu, čím sa výrazne zvýšila ochrana používateľských účtov pred neoprávneným prístupom. Táto zmena je súčasťou dlhodobej stratégie zvyšovania kybernetickej odolnosti úradu.

#### **Modernizácia komunikačnej infraštruktúry**

Začali sme s prechodom z tradičnej klapkovej ústredne na moderné cloudové riešenie – ústredňu 3CX. Tento systém umožňuje efektívnejšiu správu interných hovorov, flexibilitu práce na diaľku a znižuje náklady na prevádzku. Migrácia prebieha postupne s cieľom zabezpečiť plynulý prechod bez výpadkov.

#### **Presun PCO z MsP pod Oddelenie technickej podpory**

V rámci rozšírených kompetencií Oddelenia technickej podpory sme v roku 2024 zaviedli nepretržitú technickú podporu (24/7) pre Pult centrálnnej ochrany (PCO), ktorý prevádzkuje Mestská polícia. Okrem toho sa nám podarilo kompletne presunúť infraštruktúru PCO do cloudového prostredia. Tento krok výrazne znížil počet technických problémov súvisiacich s hardvérovými komponentmi, ktoré boli predtým fyzickou súčasťou pultu, a zároveň zvýšil spoľahlivosť a dostupnosť celého systému.

**Bežné výdavky** oddelenia sieťovej infraštruktúry boli k 31.12.2024 čerpané v sume **589 623,04 eur**. Výdavky sa čerpali na správu a prevádzku magistrátnej sieťovej infraštruktúry, ktorá zabezpečuje údržbu aktívnych prvkov siete, implementáciu nových technológií, monitoring a dostupnosť služieb. Finančné prostriedky boli použité aj na výdavky potrebné na údržbu a prevádzku Metropolitnej optickej siete (MOS), ktorá tvorí optickú infraštruktúru pre mestský kamerový systém, cestnú dopravnú signalizáciu, poskytovanie optického pripojenia pre mestské organizácie, podniky a interné požiadavky. Z bežných výdavkov sa hradili náklady spojené s prevádzkou Mestského kamerového systému Mestskej polície, ktoré predstavujú prevádzku kamerových bodov a integráciu so záznamovým a analytickým softvérom. Z rozpočtu boli hradené mandátorné výdavky na prevádzku virtualizačného prostredia HMBA pre poskytovanie kľúčových IT služieb, prevádzku serverových systémov, úložísk a zálohovania, zabezpečenie vysokej dostupnosti a bezpečnosti služieb.



Oddelenie sieťovej infraštruktúry zastrešuje komplexne sieťovú infraštruktúru a virtualizačné prostredia v gescii hlavného mesta SR Bratislavy zahŕňajúcu: Magistrátnu sieť, Metropolitnú optickú sieť, Sieť Mestskej polície, Mestského kamerového systému, ako aj rolu poskytovateľa konektivity pre partnerské subjekty a organizácie ako OLO a.s., Marianum a podobne. Oddelenie taktiež vykonávalo gestorskú činnosť pre mestský podnik Technické siete Bratislava, a.s. Na programe 7.3.1 boli hlavné aktivity spolupráce zamerané na tieto oblasti:

- **Koordináciu rozširovania Metropolitnej optickej siete (MOS)** v súčinnosti s plánovanými obnovami verejného osvetlenia – s cieľom efektívneho využitia rozpočtových prostriedkov a synergického zhodnocovania investícií.
- **Prípravu na konsolidáciu prevádzky mestského kamerového systému** s využitím infraštruktúry verejného osvetlenia, čo by do budúcnosti umožnilo optimalizáciu prevádzkových nákladov a zvýšenie bezpečnosti v meste.

Táto spolupráca položila základy pre efektívnejšiu integráciu mestských technologických systémov a vytvorenie jednotného rámca pre ďalší rozvoj inteligentnej infraštruktúry v hlavnom meste.

**Kapitálové výdavky** oddelenia sieťovej infraštruktúry boli čerpané k 31.12.2024 v sume **603 117,53 eur** na výdavky v oblasti rozvoja a rozšírenia MOS. V priebehu roka boli vybudované nové úseky metropolitnej optickej siete v celkovej dĺžke 30 600 metrov, pričom vzniklo 9 nových prístupových bodov určených pre pripojenie zákazníkov a bodov mestského kamerového systému.

### Prvok: 7.3.2 Elektronické služby bratislavskej samosprávy

Zodpovednosť: ved. odd. inovácií a digitálnych služieb  
ved. odd. vývoja inovácií  
ved. odd. technickej podpory

#### Zámer:

Efektívne zabezpečenie elektronických služieb v rámci útvarov na magistráte hlavného mesta a rozšírenie diskových kapacít na uloženie elektronických dokumentov

v eur

| Ukazovateľ            | Schválený rozpočet na rok 2024 | Upravený rozpočet na rok 2024 | Skutočnosť za rok 2024 | % plnenia     |
|-----------------------|--------------------------------|-------------------------------|------------------------|---------------|
| Bežné výdavky         | 310 000                        | 164 900                       | 139 571,93             | 84,64%        |
| Kapitálové výdavky    | 70 000                         | 61 435                        | 60 726,25              | 98,85%        |
| <b>Výdavky celkom</b> | <b>380 000</b>                 | <b>226 335</b>                | <b>200 298,18</b>      | <b>88,50%</b> |

| Cieľ   | Ukazovateľ                                | Cieľová hodnota | Vyhodnotenie cieľovej hodnoty k 31.12.2024 |
|--|---|-----------------|--|
| Rozvoj Bratislavského konta  | Počet registrovaných užívateľov           | 50 000          | 41 999                                     |
| Rozvoj digitálnych služieb a ich komplexná transformácia             | Počet holisticky digitalizovaných služieb | 4               | 5  |
| Spustené a bežiacie digitálne služby pre mesto a mestské organizácie | Počet služieb                             | 6               | 13   |

Na programe 7.3.2 sú rozpočtované finančné prostriedky pre oddelenie inovácií a oddelenie vývoja inovácií. K 31.12.2024 bolo zo schváleného rozpočtu oddelenia inovácií v sume 75 900,00 eur na **bežné výdavky** vyčerpaných **60 024,81 eur**. Financie boli použité na výdavky za softwarové licencie v sume 21 252,06 eur, na financovanie dodávateľa ui42 spol. s r.o., s ktorým máme uzatvorenú rámcovú zmluvu na dizajnové služby v sume 16 200,00 eur a na ostatné servisné management služby v sume 22 572,75 eur.

Na oddelení vývoja inovácií boli rozpočtované finančné prostriedky na rok 2024 v sume 89 000,00 eur, čerpanie **bežných výdavkov** k 31.12.2024 bolo vo výške **79 547,12 eur**. Prostriedky v sume 52 440,00 eur boli použité najmä na výdavky vyplývajúce zo zmluvy o poskytnutí elektronických a servisných služieb uzatvorenej so spoločnosťou Nuaktiv, na ostatné výdavky za prevádzkovú a aplikačnú podporu v sume **27 107,12 eur**.

Projektové portfólio na programe 7.3.2 inovačného tímu bolo rozdelené do 4 oblastí

- Projekty Bratislavského konta a elektronických služieb
- Projekty parkovacej politiky a mestskej polície
- Projekty webov mesta a mestských organizácií
- Projekty zamerané na podporu spolupráce a inovácií

#### **Bratislavské konto a elektronické služby**

Hlavným cieľom projektov bolo debarierizovať možnosť digitálnej komunikácie medzi obyvateľmi a Hlavným mestom SR Bratislava (HM BA), zvýšiť spokojnosť používateľov, zabezpečiť kontinuitu poskytovaných služieb a znížiť administratívnu záťaž príslušného oddelenia. Výhodou Bratislavského konta je možnosť overenia používateľov cez štátne registre vďaka systému Magproxy.

Na projekt Bratislavského konta sa navyše podarilo úspešne získať externé financovanie v hodnote približne 700 tisíc eur v rámci projektu Digitálna transformácia služieb mesta Bratislava, ktorá sa týkala týchto projektov: Digitálna platba dane, Daňové priznanie, Oznámenie o poplatkovej povinnosti za komunálne odpady, Žiadosť o nájom bytu, Ukončenie servisnej podpory portálu eslužby.bratislava.sk, Nákup lístka na kúpalisko.

#### **Projekty parkovacej politiky a Mestskej polície**

##### **ParkSys**

Vzhľadom na formálne odovzdanie a akceptáciu projektu na konci 2023, v roku 2024 sme sa venovali vopred zadefinovaným zmenovým požiadavkám. HM BA pripravuje nové VZN, z ktorého budú vyplývať nové zmenové požiadavky pre dodávateľa. Zapojenie inovácií bolo primárne na pravidelných prevádzkových a projektových statusoch.

#### **Mestská parkovacia aplikácia PAAS**

V júni 2024 sa nám podarilo uverejniť *Mestskú parkovaciu aplikáciu PAAS*.

##### **Enforcement**

V lete 2024 sme priniesli internú skenovaciu aplikáciu kontrolórov PAAS, vďaka čomu vieme efektívnejšie vytvárať hlásenia a vykonávať kontrolu parkovania. Toto riešenie dokázalo plnohodnotne nahradiť dovtedy používané dodávateľské riešenie, čo ušetrí mestu Bratislava každoročne cca 60 000€. Sústredili sme sa tiež na zefektívnenie interných procesov súvisiacich s vydávaním pokút.

#### **Weby mesta a mestských organizácií**

##### **OLO web**

V roku 2024 prebehol redizajn webovej stránky OLO, ktorého cieľom bolo zlepšiť používateľskú skúsenosť a zvýšiť funkčnosť webu. Nový web bol doplnený o elektronické formuláre integrované prostredníctvom technológie Bratislavského konta, čo nám do budúcnosti otvára ďalšie možnosti digitalizácie služieb.

##### **Bratislava.sk**

Na mestskom webe bratislava.sk sme sa v 2024 zamerali najmä na odstránenie problémov, ktoré identifikovali používatelia od jeho spustenia.

##### **Rozpočtové a príspevkové organizácie**

Na weboch mestských organizácií (Galéria mesta Bratislava, Mestská knižnica, Pohrebničníctvo Marianum, Nadácia mesta Bratislavy) prebiehala hlavne údržba a stabilizácia ich prevádzky.

##### **WordPress**

V 2024 prebiehala údržba a zabezpečenie v minulosti realizovaných webov prostredníctvom WordPress. Zároveň sme sa venovali vývoju novej webovej stránky pre podujatie Climathon.

#### **Podpora spolupráce a inovácií v organizácií**

Okrem digitálnych inovácií je dlhodobým úsilím inovačného tímu aj vytvárať a kultivovať podporné prostredie pre inovácie v organizácií.

### Magistrátny onboarding

Po pilotnom otestovaní a zavedení onboarding procesu v kontexte inovačného tímu sa podarilo toto riešenie prispôbiť a zaškálovať do vnútra celej organizácie spoločným úsilím s kolegami z útvarov (OLZ, SX, OSO). Onboarding a buddy systém bol úspešne odpilotovaný v septembri 2024 a odvtedy funguje úspešne v mesačnej frekvencii vždy s nástupmi nových zamestnancov.

### Mayor's Challenge

Facilitáciou workshopov a celkovou koordináciou sme pomohli sformulovať prihlášku na výzvu od Bloomberg Philantropies zameranú na transformáciu kľúčovej služby, ktoré mesto poskytuje. V prípade úspešného výberu sa sústredíme na implementáciu jednotného systému na manažment podnetov, zjednodušenie nahlasovania pre obyvateľov a terénnych pracovníkov a zavedením možnosti automatizovaného nahlasovania podnetov prostredníctvom mestských vozidiel v teréne.

Výsledky výberového konania očakávame v Q2 2025. V prípade postupu do finále obdrží mesto finančnú podporu v hodnote 50 000 USD, úspešní uchádzači budú dotovaní v hodnote 1 milióna amerických dolárov.

### Climathon

Do piateho ročníka Climathon Bratislava 2024 sa zapojilo až 150 inovátorov a odborníkov z mesta, ktorí počas 48 hodín pracovali na 22 inovatívnych riešeniach s cieľom zlepšiť kvalitu života v meste. Tohtoročné výzvy sa formulovali v úzkej spolupráci s odbornými útvarmi mesta a mestskými organizáciami s cieľom zabezpečiť alokáciu ľudských a finančných zdrojov a tým zvýšiť šancu na realizovateľnosť výsledných nápadov. Výherné riešenie predstavilo aplikáciu na triedenie a hodnotenie starých kníh, čím im dáva druhú šancu prostredníctvom ďalšej distribúcie v koordinácii s KOLO -Bratislavským centrom opätovného použitia.

### Obmedzenia a poruchy

Podarilo sa zefektívniť interný proces nahrávania dát o povolených rozkopávkach a uzávierkach a prácu s dátami pre referentov. K dispozícii už nie je len formulár pre nahranie nového obmedzenia, ale aj mapa, možnosti filtrovania a editácie existujúcich bodov. Do nahlasovania porúch sa zapojil Dopravný podnik Bratislava.

V roku 2024 sme priniesli 5 nových digitálnych služieb: Daňové priznanie, PAAS aplikácia, Enforcement skenovacia aplikácia, OLO web, Žiadosť o nájom bytu a zabezpečili hladkú prevádzku 13 existujúcich riešení: Bratislavské konto, Digitálna platba dane, Nákup lístka na kúpalisko, Elektronické služby (Daňové priznanie, Žiadosť o záväzné stanovisko, Žiadosť o stanovisko k investičnej činnosti, Predzáhradky, Komunitné záhrady, Žiadosť o nájom bytu), Magproxy, Enforcement, MPA, Bratislava.sk, OLO.sk, Web galérie, Web knižnice, Web nadácie, Web Marianum

**Kapitálové výdavky** oddelenia technickej podpory na tomto programe boli čerpané v sume **60 726,25 eur**, ktoré sa použili najmä na nákup výkonných zariadení pre potreby magistrátu.

## Prvok: 7.3.3 Rozvoj GIS

Zodpovednosť: ved. odd. dátových a priestorových analýz

### Zámer:

Úpravy centrálného Geoportálu – doplnenie ďalších geopriestorových dát a vytvorenie geoprocených služieb pre pracovníkov magistrátu a verejnosť

v eur

| Ukazovateľ            | Schválený rozpočet na rok 2024 | Upravený rozpočet na rok 2024 | Skutočnosť za rok 2024 | % plnenia     |
|-----------------------|--------------------------------|-------------------------------|------------------------|---------------|
| Bežné výdavky         | 149 000                        | 187 178                       | 161 280,92             | 86,16%        |
| Kapitálové výdavky    | 85 000                         | 0                             | 0,00                   | -             |
| <b>Výdavky celkom</b> | <b>234 000</b>                 | <b>187 178</b>                | <b>161 280,92</b>      | <b>86,16%</b> |

| Cieľ  | Ukazovateľ   | Cieľová hodnota | Vyhodnotenie cieľovej hodnoty k 31.12.2024 |
|---|--|-----------------|--|
| Zjednotenie a modernizácia existujúcich GIS aplikácií a dátových modelov; poskytnutie informačných služieb obyvateľom mesta | Počet splnených/uspokojených požiadaviek interných klientov v oblasti aplikačnej podpory GIS a odbornej podpory v oblasti spracovania a manipulácie s priestorovými údajmi. Počet vygenerovaných výstupov z digitálnej technickej mapy mesta interným a externým klientom. | min. 1          | 505  |

**Bežné výdavky** oddelenia dát na programe 7.3.3 boli v roku 2024 čerpané v celkovej sume **161 280,92 eur**. Finančné prostriedky boli použité najmä za užívateľské a serverové licencie GIS (mandatórny výdavok) vyplývajúce zo zmluvy o poskytovaní služieb. Na spomenuté licencie bolo v roku 2024 vyčerpaných 111 493,02 eur. Ďalej boli výdavky čerpané na zabezpečenie prevádzky a podpory jednotnej GIS platformy v rámci magistrátu HMBA (mandatórny výdavok) a na zabezpečenie podpory pre prevádzku interného a externého mapového portálu v sume 29 873,90 eur. Okrem spomenutých výdavkov boli finančné prostriedky vynaložené na údržbu systému pre agendu digitálnej technickej mapy mesta v celkovej sume 19 914 eur (mandatórny výdavok).

**Na kapitálové výdavky** oddelenia dát bol rozpočet schválený v sume **85 000 eur**. Verejné obstarávanie, na ktoré boli prostriedky na tomto programe alokované bolo v Q2 roka 2024 úspešne ukončené. Finančné plnenie bolo odložené na rok 2025, preto v zmysle princípov zodpovedného hospodárenia, boli finančné prostriedky určené pre nákup ortofotomapy vrátené späť do rozpočtu Hlavného mesta.

#### Geografický informačný systém (GIS)

V oblasti geografických informačných systémov oddelenie aj v roku 2024 zabezpečovalo správu a rozvoj jednotnej GIS platformy pre potreby Magistrátu hlavného mesta SR Bratislavy. Priebežne bola vykonávaná údržba systému, poskytovaná aplikačná podpora na úrovni L1 – L2 a zabezpečený bezproblémový chod infraštruktúry. V spolupráci s povereným pracovníkom kybernetickej bezpečnosti bol zároveň vyriešený jeden bezpečnostný incident.

GIS prostredie aktívne využívalo približne **350 používateľov**, pričom bolo k dispozícii 567 mapových aplikácií. Oddelenie sa venovalo pravidelnej aktualizácii kľúčových aplikácií ako Majetok mesta a Nájom nebytových priestorov (obe aktualizované trikrát ročne), ako aj aplikácií súvisiacich so školstvom – Rajonizácia základných a materských škôl a Rajonizácia predprimárneho vzdelávania pre školský rok 2024/2025. Zároveň boli vytvorené viaceré nové výstupy, napríklad aplikácia Sieť škôl a školských zariadení 2024, Vzdelávacie a voľnočasové aktivity 2023/2024 či Technická mapa s kladom mapových listov.

V oblasti kultúry a historických údajov oddelenie realizovalo aplikáciu Pamätihodnosti na území Bratislavy s dátami k 31. 12. 2023, publikovanú k 31. 12. 2024, a kompletne prerobilo výstup Umelecké diela vo verejnom priestore (verzia 2023). Pre Oddelenie kultúry bola na platforme GIS-in pripravená aj aplikácia Umelecké diela a Majetok mesta – december 2023, publikovaná vo februári 2024.

Okrem týchto aktivít sa oddelenie venovalo aj rozširovaniu funkcionality a vrstiev v existujúcich výstupoch, ako sú Cyklotrasy, Pocitová mapa, Prvky z technickej mapy (napr. verejné osvetlenie), Rozkopávky CSO, Vianočné stromčeky a Všetky inžinierske siete. V oblasti investičnej agendy boli aktualizované interné aj externé aplikácie k Zmluvám o spolupráci.

Rastúci rozsah a tematická pestrosť týchto výstupov potvrdzuje dôležitosť GIS platformy ako jedného z kľúčových nástrojov rozhodovania a plánovania v rámci mesta.

#### Digitálna technická mapa (DTM)

V rámci agendy technickej mapy mesta zabezpečovalo Oddelenie dát v roku 2024 nielen bežnú prevádzku systému, ale aj viacero rozvojových aktivít zameraných na modernizáciu spracovania a dostupnosti priestorových

údajov. Digitálna technická mapa mesta (DTM) ostáva jedným z kľúčových zdrojov priestorových dát dostupných v prostredí magistrátu Hlavného mesta SR Bratislavy.

V priebehu roka bolo evidovaných **70 objednávok** z DTM, z toho 18 objednávok bolo od externých odberateľov a 52 od interných odberateľov v rámci magistrátu a mestských organizácií. Celková suma objednávok predstavovala 1 447 474 €, pričom z externých objednávok bola vybraná suma 3 356 €.

Cez podateľňu alebo elektronický portál bolo za rok 2024 prijatých celkovo 974 ohlásení geodetickej dokumentácie skutočného vyhotovenia stavby (GDSVS). Z toho 111 ohlásení (11 %) bolo podaných fyzicky cez podateľňu a 863 elektronicky prostredníctvom online rozhrania.

Oddelenie dát aj v roku 2024 aktívne využívalo bezpilotné lietadlá (UAV) ako nástroj na dokumentáciu vybraných javov a podporu analytických výstupov pre ostatné útvary magistrátu. Celkovo bolo v roku 2024 realizovaných 64 letových hodín, pričom bolo vybavených **85 objednávok** na letecké práce zo strany iných organizačných zložiek magistrátu.

V rámci spracovania výstupov z UAV techniky pokračoval vývoj interného riešenia na automatizované vyhodnocovanie videozáznamov prostredníctvom modelu strojového učenia YOLO7. Internými kapacitami bola vyvinutá aplikácia na rozpoznávanie a počítanie objektov z video záznamov, ktorý bol nasadený pri približne 30 spracovaniach.

Oddelenie zároveň začalo s procesom získania oprávnenia na prevádzku UAV v kategórii specific, čo otvorí možnosti lietať aj v zložitejších podmienkach a pri špecifických zákazkách. V priebehu roka bol zamestnancom oddelenia predstavený a prezentovaný systém DJI Dock ako potenciálne riešenie pre automatizované a dlhodobé UAV nasadenie v mestskom prostredí.

Zamestnanci oddelenia sa aktívne zapájali do odbornej komunity aj formou prezentácií na konferenciách. Téma využitia UAV bola predstavená formou príspevku na konferencii GIS Ostrava. Okrem toho bola spolupráca oddelenia na projekte bioregulácie komárov pomocou UAV prezentovaná formou posteru na konferencii vo Švédsku.

### Prvok: 7.3.4 Dátová politika

Zodpovednosť: ved. odd. dátových a priestorových analýz

#### Zámer:

Rozširovanie funkcionalít dostupných dátových portálových riešení pre zverejňovanie dát alebo otvorených dát

v eur

| Ukazovateľ            | Schválený rozpočet na rok 2024 | Upravený rozpočet na rok 2024 | Skutočnosť za rok 2024 | % plnenia     |
|-----------------------|--------------------------------|-------------------------------|------------------------|---------------|
| Bežné výdavky         | 70 000                         | 48 322                        | 48 122,00              | 99,59%        |
| Kapitálové výdavky    | 0                              | 0                             | 0,00                   | 0,0%          |
| <b>Výdavky celkom</b> | <b>70 000</b>                  | <b>48 322</b>                 | <b>48 122,00</b>       | <b>99,59%</b> |

| Cieľ                    | Ukazovateľ   | Cieľová hodnota | Vyhodnotenie cieľovej hodnoty k 31.12.2024 |
|-------------------------|--|-----------------|--|
| Nákup rôznych typov dát | počet úspešne obstaraných datasetov a prieskumov verejnej mienky | min. 1          | 3  |

**Bežné výdavky** oddelenia dát na programe 7.3.4 boli čerpané k 31.12.2024 v sume **48 122 eur**. Finančné prostriedky boli využité na prieskum verejnej mienky realizovaný v Q1 roka 2024 a konzultačné činnosti v oblasti metodológie zberu a konzultačné činnosti v oblasti reportingu.

Oddelenie dát sa v priebehu roka 2024 aktívne venovalo realizácii viacerých dátových zberov a analýz, ktoré slúžili ako podklad pre rozhodovanie, tvorbu verejných politík či zlepšovanie vnútorného fungovania organizácie.

Zber údajov bol realizovaný formou vlastných interných kapacít, ako aj v spolupráci s ďalšími útvarmi magistrátu, mestskými organizáciami a odbornými partnermi.

V spolupráci so Sekciou sociálnych vecí (SSV) oddelenie participovalo na kvantitatívnom a kvalitatívnom prieskume o prístupnosti služieb pre ľudí so skúsenosťou so závislosťou. V rámci tejto spolupráce boli ďalej spracované analýzy zamerané na financovanie sociálnej politiky a personálne kapacity mestských častí Bratislavy na výkon tejto agendy za roky 2022 – 2023. Oddelenie sa podieľalo aj na sekundárnej analýze dát zo sčítania ľudí bez domova realizovaného v roku 2023. Výstupy z tejto spolupráce boli využité aj v publikačnej činnosti – oddelenie pripravilo analytický obsah pre tri tematicky zamerané publikácie.

V spolupráci s Metropolitným inštitútom Bratislavy (MIB) sa oddelenie podieľalo na realizácii dotazníkových zberov k témam Mesto pre deti a Nová Tržnica, kde zabezpečovalo metodickú a dátovú podporu. Okrem toho boli prostredníctvom podpory oddelenia realizované interné prieskumy spokojnosti zamestnancov a hodnotenie nadriadených pracovníkov formou 360° spätnej väzby.

Oddelenie sa podieľalo aj na príprave a realizácii dvoch prieskumov pre potreby Plánu hospodárskeho a sociálneho rozvoja (PHSR) na nasledujúce obdobie. V priebehu roka bol zrealizovaný aj interný prieskum zameraný na aktuálny stav správy dát na Magistráte hlavného mesta SR Bratislavy. Oddelenie zároveň poskytovalo konzultácie k tvorbe dátových zberov realizovaných inými útvarmi magistrátu a pravidelne sa venovalo vyhodnocovaniu ročných zberov údajov.

## Podprogram: 7.4 Finančné služby

v eur

| Ukazovateľ            | Schválený rozpočet na rok 2024 | Upravený rozpočet na rok 2024 | Skutočnosť za rok 2024 | % plnenia     |
|-----------------------|--------------------------------|-------------------------------|------------------------|---------------|
| Bežné výdavky         | 9 787 234                      | 6 141 075                     | 4 914 266,58           | 80,02%        |
| Kapitálové výdavky    | 0                              | 0                             | 0,00                   | -             |
| <b>Výdavky celkom</b> | <b>9 787 234</b>               | <b>6 141 075</b>              | <b>4 914 266,58</b>    | <b>80,02%</b> |

### Prvok: 7.4.1 Dlhová služba

Zodpovednosť: riaditeľ sekcie financií

v eur

| Ukazovateľ            | Schválený rozpočet na rok 2024 | Upravený rozpočet na rok 2024 | Skutočnosť za rok 2024 | % plnenia     |
|-----------------------|--------------------------------|-------------------------------|------------------------|---------------|
| Bežné výdavky         | 9 564 987                      | 5 930 584                     | 4 704 962,80           | 79,33%        |
| Kapitálové výdavky    | 0                              | 0                             | 0,00                   | -             |
| <b>Výdavky celkom</b> | <b>9 564 987</b>               | <b>5 930 584</b>              | <b>4 704 962,80</b>    | <b>79,33%</b> |

V rámci prvku 7.4.1 boli rozpočtované finančné prostriedky na financovanie úrokov, ktoré hlavné mesto platí za ním prevzaté úvery.

K 31.12.2024 boli uhradené úroky v celkovej sume **4 704 962,80 eur**, v tom:

|  |                   |
|--|-------------------|
| - za úvery od Československej obchodnej banky, a. s. | 2 067 667,45 eur, |
| - za úver od Slovenskej sporiteľne, a. s.            | 35 241,73 eur,    |
| - za úver od UniCredit Bank                          | 3 133,76 eur,     |
| - za úver od UniCredit Bank                          | 170 976,94 eur,   |
| - za úver od Council of Europe Development Bank      | 723 273,77 eur,   |
| - za úver od European Investment Bank                | 265 700,00 eur,   |
| - za úver od Všeobecnej úverovej banky               | 1 300 985,58 eur, |
| - za úver od Štátneho fondu rozvoja bývania          | 4 619,19 eur      |
| - za úver od National Development Fund II, a.s       | 133 364,38 eur.   |

## Prehľad o stave a vývoji dlhu hlavného mesta SR Bratislavy k 31.12.2024

Hlavné mesto za rok 2024 vykazuje výšku dlhu **229 198 166,62 eur**. Hlavnému mestu boli poskytnuté úvery Československou obchodnou bankou a. s., Slovenskou sporiteľňou a. s., Council of Europe Development Bank, UniCredit Bank Czech Republic and Slovakia, a. s., European Investment Bank, National Development Fund II, a. s. a Všeobecnou úverovou bankou, a. s..

v eur

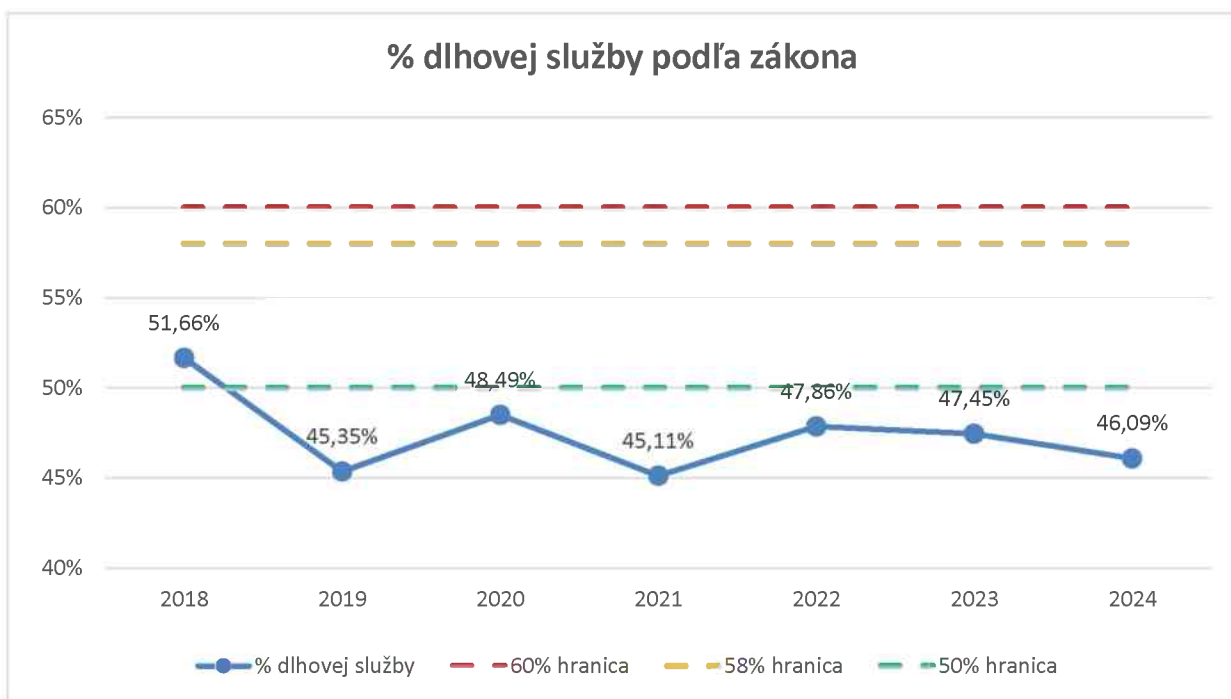
| Stav zadlženosti HM SR Bratislavy (v eur)         | Rok podpisu zmluvy | Výška prijatého úveru/ záväzku | Stav dlhu k 31.12.2024 |
|---|--------------------|--------------------------------|------------------------|
| Council of Europe Development Bank                | 2014               | 40 000 000,00                  | 16 666 666,62          |
| Slovenská sporiteľňa, a. s.                       | 2017               | 20 000 000,00                  | 11 400 000,00          |
| UniCredit Bank Czech Republic and Slovakia, a. s. | 2019               | 10 000 000,00                  | 3 344 000,00           |
| Československá obchodná banka, a. s.              | 2020               | 20 000 000,00                  | 19 000 000,00          |
| European Investment Bank                          | 2020               | 22 500 000,00                  | 22 500 000,00          |
| UniCredit Bank Czech Republic and Slovakia, a. s. | 2020               | 10 000 000,00                  | 0,00                   |
| Československá obchodná banka, a. s.              | 2023               | 30 000 000,00                  | 29 250 000,00          |
| National Development Fund II, a. s.               | 2023               | 13 300 000,00                  | 13 300 000,00          |
| Všeobecná úverová banka, a. s.                    | 2024               | 70 500 000,00                  | 68 737 500,00          |
| Československá obchodná banka, a. s.              | 2024               | 45 000 000,00                  | 45 000 000,00          |
| <b>SPOLU stav dlhu k 31.12.2024</b>               |                    |                                | <b>229 198 166,62</b>  |

Za rok 2024 boli uhradené splátky istín v celkovej sume **20 409 833,34 eur**, v tom:

- v zmysle zmluvy o účelovom úvere č. 000537/CORP/2020 zo dňa 3.10.2019, uzatvorenej s UniCredit Bank Czech Republic and Slovakia, a. s. boli uhradené splátky v celkovej sume **1 664 000,00 eur**,
- v zmysle zmluvy o úverovom rámci č. 000537/CORP/2020 zo dňa 15.07.2020, uzatvorenej s UniCredit Bank Czech Republic and Slovakia, a. s. bola uhradená splátka v celkovej sume **10 000 000,00 eur**,
- v zmysle zmluvy o úvere č. 357/CC/17 uzatvorenej so Slovenskou sporiteľňou boli uhradené splátky v celkovej sume **1 900 000,00 eur**,
- v zmysle Rámcovej úverovej zmluvy č. 1814 (2013) uzatvorenej s Council of Europe Development Bank (CEB) boli uhradené splátky v celkovej sume **3 333 333,34 eur**,
- v zmysle zmluvy o úvere č. 0858/14/80100 zo dňa 26.09.2014 uzatvorenej s Československou obchodnou bankou a. s. bol vyplatený úver v sume 70 644 834,00 eur a refinancovaný v zmysle zmluvy o financovaní č. 40/ZF/2024 zo dňa 21.06.2024 uzatvorenej so Všeobecnou úverovou bankou, a. s. v sume 70 500 000,00 eur to znamená, že bola splatená istina v sume **1 762 500,00 eur**,
- v zmysle zmluvy o účelovom úvere č. 0339/20/80100 a jej Dodatku č. 1 zo dňa 06.07.2023 uzatvorenej s Československou obchodnou bankou, a. s. boli uhradené splátky v celkovej sume **1 000 000,00 eur**,
- v zmysle zmluvy o účelovom úvere č. 0476/23/80100 zo dňa 06.07.2023 uzatvorenej s Československou obchodnou bankou, a. s. boli uhradené splátky v celkovej sume **750 000,00 eur**,
- podľa rámcovej zmluvy o úvere č. 2019 0596 91368, uzatvorenej dňa 17.12.2019 s Európskou investičnou bankou (EIB) nebola realizovaná žiadna splátka istiny.

Ukazovateľ zadlženosti dodržiava hlavné mesto v roku 2024 v zmysle § 17 ods. 6 písm. a), b) zákona č. 583/2004 Z. z. o rozpočtových pravidlách územnej samosprávy a o zmene a doplnení niektorých zákonov v znení neskorších predpisov. V súlade s týmto zákonom podľa § 17 ods. 8 načerpanie úveru z National Development Fund II., a. s. v sume 13 300 000,00 eur nevstupuje do dlhovej zaťaženia. Na základe toho k 31.12.2024 dosiahla dlhová zaťaženosť hlavného mesta úroveň 46,09 % k bežným príjmom roku 2023.

| Stav běžných příjmů a dluhu<br>(v Eur) | Skutočnost       |                  |                  |                  |                  |                  |                  |
|--|------------------|------------------|------------------|------------------|------------------|------------------|------------------|
|  | k 31.12.<br>2018 | k 31.12.<br>2019 | k 31.12.<br>2020 | k 31.12.<br>2021 | k 31.12.<br>2022 | k 31.12.<br>2023 | k 31.12.<br>2024 |
| Bežné příjmy                           | 304 278 539      | 328 842 383      | 347 041 681      | 362 851 566      | 392 951 151      | 468 470 491      | 505 743 392      |
| Stav dluhu                             | 142 311 500      | 137 978 167      | 159 453 705      | 156 556 372      | 173 659 039      | 186 452 833      | 215 898 167      |
| Ukazovatel zadíženosti                 | 51,66%           | 45,35%           | 48,49%           | 45,11%           | 47,86%           | 47,45%           | 46,09%           |





Mestské zastupiteľstvo na základe uznesenia č. 537/2024 zo dňa 23. 05. 2024 schválilo návrh na refinancovanie existujúceho úveru úverového rámca č. 0858/14/80100 a obstaranie a čerpanie nového úveru v roku 2024:

- v súlade so schváleným Návrhom na zmenu rozpočtu na roky 2024 – 2026 podpísanie úverovej zmluvy na refinancovanie existujúceho úveru poskytnutého v zmysle Zmluvy o účelovom úvere č. 0858/14/80100 zo dňa 26. 09. 2014 v znení neskorších dodatkov pre hlavné mesto Slovenskej republiky Bratislavu v sume 70 500 000,00 eur na základe najvýhodnejšej ponuky
- v súlade so schváleným rozpočtom na roky 2024 – 2026 podpísanie úverovej zmluvy na čerpanie nového úveru pre hlavné mesto Slovenskej republiky Bratislavu v sume 55 000 000,00 eur pre potreby zabezpečenia financovania investičných akcií hlavného mesta Slovenskej republiky Bratislava na základe najvýhodnejšej ponuky

Dňa 20.06.2024 bola načerpaná 2. tranža z rámcového úveru č. 0476/23/80100 od Československej obchodnej banky, a. s. v sume **5 000 000,00 eur**.

Dňa 28.6.2024 bol úver č. 0858/14/80100 od Československej obchodnej banky, a. s. refinancovaný úverom č. 40/ZF/2024 od Všeobecnej úverovej banky, a.s. v sume **70 500 000,00 eur**.

Dňa 12.12.2024 bola načerpaná 1. tranža z úveru č. 0320/24/80100 od Československej obchodnej banky, a. s. v sume **44 000 000,00 eur**.

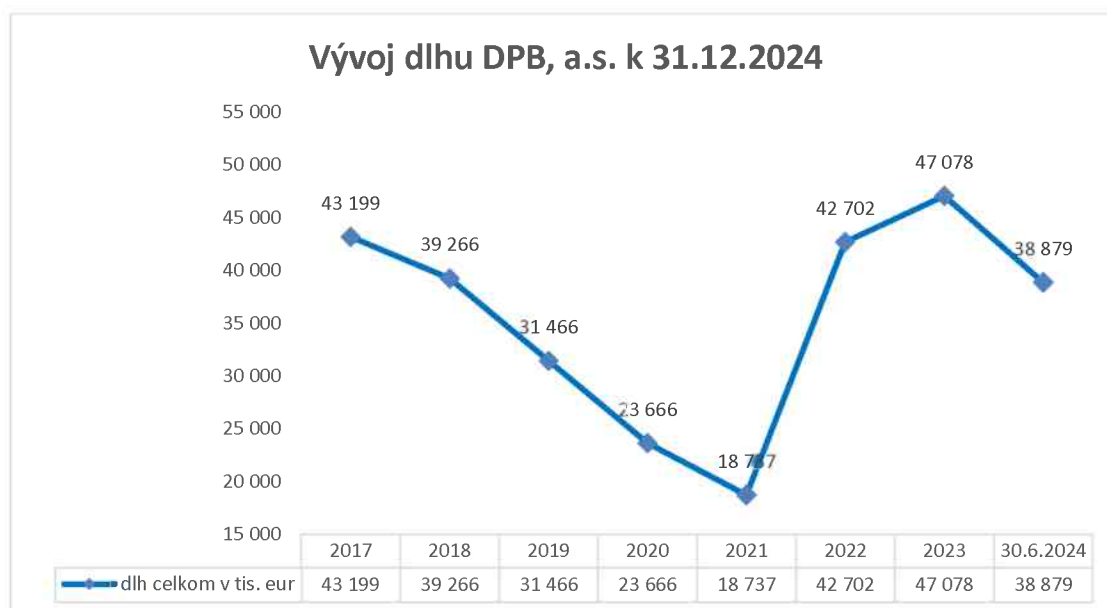
Dňa 23.12.2024 bola načerpaná 2. tranža z úveru č. 0320/24/80100 od Československej obchodnej banky, a. s. v sume **1 000 000,00 eur**.

**Prehľad o stave a vývoji dlhu Dopravného podniku Bratislava, a. s.**  
**k 31.12.2024**

Dopravný podnik Bratislava, a. s. (DPB, a. s.) prevzal a spláca úvery na nákup a modernizáciu vozidiel. DPB, a. s. k 31.12.2024 vykazuje výšku dlhu **38 879 223,74 eur**:

| Informácia o investičných úveroch DPB a. s.                          | Dátum poskytnutia | Výška úveru pri jeho poskytnutí v eur | Dlh k 31.12.2023 v eur | Dlh k 31.12.2024 v eur |
|--|-------------------|---------------------------------------|------------------------|------------------------|
| SLSP – Zmluva o úvere č. 181/AUOC/14                                 | 11.9.2014         | 12 764 440,00                         | 0,00                   | 0,00                   |
| SLSP – Zmluva o úvere č. 600/CC/17                                   | 15.8.2017         | 11 975 163,46                         | 3 350 163,46           | 1 850 163,46           |
| Uni Credit Bank - Zmluva o úvere č. 000317/CORP/2021                 | 22.04.2022        | 30 000 000                            | 26 226 490,00          | 23 203 266,00          |
| Uni Credit Bank – Zmluva o úvere č. 00147/CORP/2021 – refinancovanie | 23.3.2021         | 12 226 248,58                         | 5 501 811,96           | 3 056 562,28           |
| DPB: SLSP ( nový IÚ )- Zmluva o úvere č. 1270/CC/23                  | 08.12.2023        | 12 000 000,00                         | 12 000 000,00          | 10 769 232,00          |

V septembri 2024 spoločnosť načerpala krátkodobý úver v sume 22 390 000,00 EUR, ktorý bol hneď potom v decembri 2024 splatený. Celková výška uhradených istín zo zmlúv o úveroch bola v roku 2024 v sume 8 199 24,68 eur.



#### Prehľad o stave a vývoji dlhu Technické siete Bratislava, a. s. k 31.12.2024

Technické siete Bratislava, a. s. (TSB, a. s.) prevzala a spláca úvery na modernizáciu verejného osvetlenia v Bratislave, rozvoj metropolitnej optickej siete a projektovanú investíciu. TSB, a. s. k 31.12.2024 vykazuje výšku dlhu **8 490 485,45 eur**:

| Informácia o investičných úveroch TSB a.s.                        | Výška úveru         | Dlh          | Dlh          |
|---|---------------------|--------------|--------------|
|   | pri jeho poskytnutí | k 31.12.2023 | k 31.12.2024 |
| ČSOB, a.s. 0044/23/46134  | 3 084 500,73        | 2 252 809,77 | 8 090 485,45 |
| UniCredit Bank Czech Republic and Slovakia, a.s. 000438/CORP/2023 | 500 000,00          | 480 000,00   | 400 000,00   |

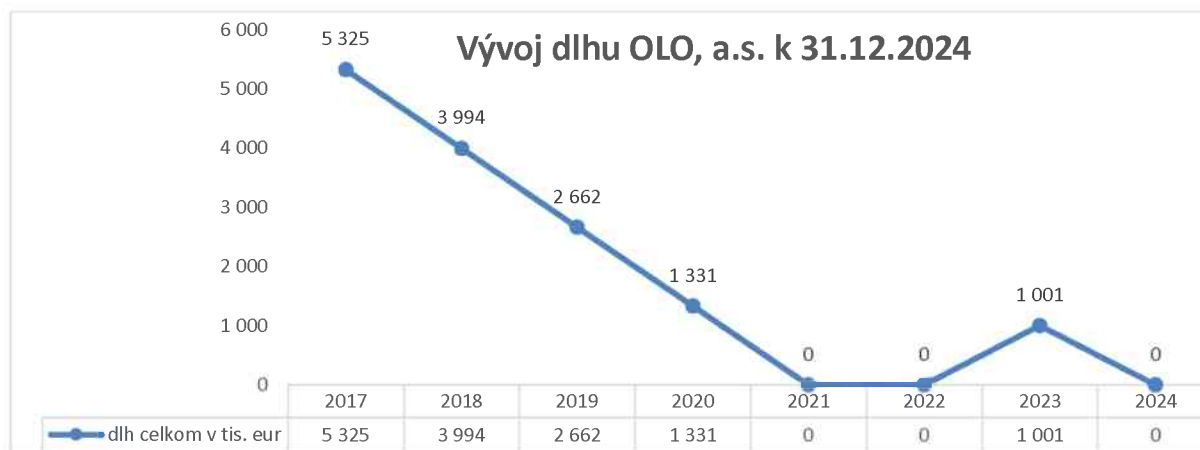
V roku 2024 spoločnosť načerpala nové úvery z Československej obchodnej banky, a. s. č. zmluvy 0044/23/46134 v sume **7 189 254,29 eur**. Celková výška uhradených istín zo zmlúv o úveroch bola v roku 2024 v sume 1 431 578,61 EUR. Spolu s rokom 2023 je dlh spoločnosti **8 490 485,45 eur**.



#### Prehľad o stave a vývoji dlhu Odvoz a likvidácia odpadu a. s., k 31.12.2024

Odvoz a likvidácia odpadu a. s. (OLO a. s.) prevzala a spláca úvery na krytie prechodného nedostatku peňažných prostriedkov. OLO, a. s. k 31.12.2024 vykazuje výšku dlhu 0,00 eur:

| Informácia o investičných úveroch OLO, a. s.                | Dátum poskytnutia | Výška úveru pri jeho poskytnutí v eur | Dlh k 31.12.2023 v eur | Dlh k 31.12.2024 v eur |
|---|-------------------|---------------------------------------|------------------------|------------------------|
| ČSOB a. s. Kontokorentný úver 1099/22/80096 vr. Dodatku č.1 | 11.10.2022        | 6 000 000,00                          | 1 001 097,38           | 0,00                   |

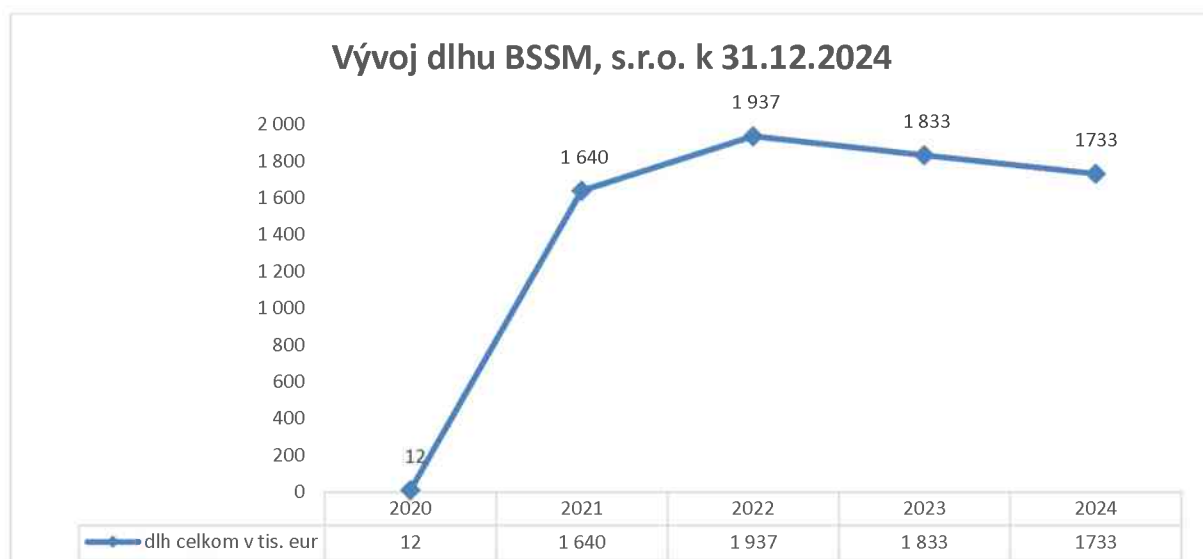


#### Prehľad o stave a vývoji dlhu Bratislavská spoločnosť pre správu majetku, s.r.o k 31.12.2024

Bratislavská spoločnosť pre správu majetku, s. r. o (BSSM, s. r. o.) prevzala a spláca úvery na rekonštrukciu objektu v Bratislave. BSSM, s. r. o. k 31.12.2024 vykazuje výšku dlhu 1 733 312,00 eur:

| Informácia o investičných úveroch OLO, a. s. | Dátum poskytnutia | Výška úveru pri jeho poskytnutí v eur | Dlh k 31.12.2023 v eur | Dlh k 31.12.2024 v eur |
|--|-------------------|---------------------------------------|------------------------|------------------------|
| Slovenská sporiteľňa, a. s.                  | 20.04.2021        | 2 000 000,00                          | 1 833 320,00           | 1 733 312,00           |

V roku 2024 spoločnosť BSSM, s. r. o. pokračovala v splácaní istiny a úrokov z investičného úveru v sume 2 000 000,00 eur, ktorý bol použitý na financovanie rekonštrukcie objektu č. 15 nachádzajúcom sa v areáli spoločnosti na Vajnorskej ulici č. 135 v Bratislave. Rekonštrukcia sa realizovala so zámerom vybudovať depozitáre zbierkových predmetov pre Múzeum mesta Bratislavy a Galériu mesta Bratislavy, ktoré im po realizácii rekonštrukcie boli odovzdané do nájmu 1. júla 2022. Celková výška uhradenej istiny v roku 2024 predstavovala sumu 100 008,00 eur.



#### Prvok: 7.4.2 Dane, poplatky, audit a poradenstvo

Zodpovednosť: riaditeľ sekcie financií

| v eur                 |                                |                               |                        |               |
|-----------------------|--------------------------------|-------------------------------|------------------------|---------------|
| Ukazovateľ            | Schválený rozpočet na rok 2024 | Upravený rozpočet na rok 2024 | Skutočnosť za rok 2024 | % plnenia     |
| Bežné výdavky         | 222 247                        | 210 491                       | 209 303,78             | 99,44%        |
| Kapitálové výdavky    | 0                              | 0                             | 0,00                   | 0,0%          |
| <b>Výdavky celkom</b> | <b>222 247</b>                 | <b>210 491</b>                | <b>209 303,78</b>      | <b>99,44%</b> |

**Bežne výdavky** k 31.12.2024 boli čerpané v sume **209 303,78 eur** na bankové poplatky v sume 110 881,40 eur, výdavky na auditorské a poradenské služby v sume 94 163,26 eur a vrátenie príjmov od MČ z minulých rokov z poplatku za rozvoj v sume 4 259,12 eur.

#### Podprogram: 7.5 Organizácia podujatí a podpora občianskych aktivít

Zodpovednosť: ved. odd. školstva, športu a mládeže  
ved. odd. kultúry

##### Zámer:

Vyvážený kultúrny a športový rozvoj života hlavného mesta, podpora záujmových a umeleckých združení v oblasti kultúry a komunitného života, športu, pohybových aktivít a neformálneho vzdelávania v oblasti práce s deťmi a mládežou, podpora programov zameraných na rozvoj kultúry, komunitného života, strategických kultúrnych a športových podujatí v hlavnom meste, podpora investícií do športovej infraštruktúry

| v eur                 |                                |                               |                        |               |
|-----------------------|--------------------------------|-------------------------------|------------------------|---------------|
| Ukazovateľ            | Schválený rozpočet na rok 2024 | Upravený rozpočet na rok 2024 | Skutočnosť za rok 2024 | % plnenia     |
| Bežné výdavky         | 2 604 120                      | 2 522 170                     | 2 498 797,73           | 99,07%        |
| Kapitálové výdavky    | 741 675                        | 1 020 106                     | 996 663,21             | 97,70%        |
| <b>Výdavky celkom</b> | <b>3 345 795</b>               | <b>3 542 276</b>              | <b>3 495 460,94</b>    | <b>98,68%</b> |

V rámci podprogramu 7.5 Organizácia podujatí a podpora občianskych aktivít je zabezpečená finančná podpora týchto aktivít:

### **Prvok: 7.5.1 Organizácia podujatí a podpora občianskych aktivít v kultúre**

Zodpovednosť: ved. odd. kultúry

#### Zámer:

Vyvážený kultúrny rozvoj života hlavného mesta zabezpečený prostredníctvom grantových programov zameraných na rozvoj kultúry a komunitného života, organizovania kultúrnych projektov hlavného mesta a podpory strategických kultúrnych podujatí v mesta Bratislava. Podprogram zahŕňa tiež strategické plánovanie rozvoja kultúry.

v eur

| Ukazovateľ            | Schválený rozpočet na rok 2024 | Upravený rozpočet na rok 2024 | Skutočnosť za rok 2024 | % plnenia     |
|-----------------------|--------------------------------|-------------------------------|------------------------|---------------|
| Bežné výdavky         | 2 399 120                      | 2 342 170                     | 2 320 638,17           | 99,08%        |
| Kapitálové výdavky    | 0                              | 15 000                        | 14 999,96              | 100,00%       |
| <b>Výdavky celkom</b> | <b>2 399 120</b>               | <b>2 357 170</b>              | <b>2 335 638,13</b>    | <b>99,09%</b> |

### **Nadácia mesta Bratislavy**

Zodpovednosť: ved. odd. kultúry

#### Zámer:

Podpora projektov oprávnených žiadateľov prostredníctvom grantových programov zameraných na rozvoj kultúry a komunitného života v napojení na výzvy, ktorým mesto v súčasnosti čelí. Nadácia mesta Bratislavy podporí využitie kultúrneho potenciálu kumulovaného na jeho území v mimoriadnej pestrosti a početnosti jednotlivých foriem, žánrov a platforiem prostredníctvom podpory tvorby, rozvoja, ochrany, obnovy a prezentácie duchovných a kultúrnych hodnôt v záujme rozvoja mesta, zabezpečenie systematickej udržateľnosti verejnoprospešných aktivít v oblasti kultúry, umeleckých súborov a kultúrnych priestorov vytvárajúcich kultúrny život a vytváranie podmienok pre nezriaďované občianske kultúrne aktivity a jednotlivcov.

| Cieľ   | Ukazovateľ                  | Cieľová hodnota | Vyhodnotenie cieľovej hodnoty k 31.12.2024 |
|--|-----------------------------|-----------------|--|
| Podpora projektov v oblasti kultúry a komunitného života | Počet podporených projektov | 185             | 173  |

Štruktúra výdavkov:

**Upravený rozpočet (640)**

**700 000,00 eur**

**Čerpanie**

**683 332,17 eur**

Na základe Zmluvy o poskytnutí dotácie č. MAGDG2400206 zo dňa 19.06.2024 bol transfer prostriedkov pre nadáciu z rozpočtu mesta vykonaný 2. júla 2024 v sume 700 000,00 eur. Dotácia bola poskytnutá účelovo na konkrétne úlohy a akcie vo verejnom záujme, vymedzené zmluvou, vykonávaných zo strany nadácie v prospech Hlavného mesta.

Nadácia mesta Bratislavy vyhlásila v prvom polroku 2024 sedem grantových výziev. Na základe rozhodnutia Správnej rady z 11.06.2024 bolo prostredníctvom Grantového programu KULTÚRA schválených 108 projektov v celkovej sume 488 000,00 eur, prostredníctvom Štipendijného programu UMENIE 12 štipendií v sume 30 000,00 eur, prostredníctvom Grantového programu KOMUNITY 57 projektov v sume 189 980,00 eur, t.j. spolu 707 980,00 eur.

Nadácia mesta Bratislavy minula na zabezpečenie nevyhnutných nákladov na manažovanie úlohy (nad rámec Zmluvy o spolupráci pri zabezpečení činnosti a fungovania Nadácie mesta Bratislavy) sumu 2 208,45 eur (na poplatky spojené s vedením a zverejnením účtu, za kartové transakcie, za poštu, za notára, auditorskú firmu) a

k 13.12.2024 previedla dotáciu 173 úspešným žiadateľom v sume 693 980 eur (vrátane sumy z 2%, ktoré tvorí 10 598,22 eur), z rozpočtu Hlavného mesta SR Bratislavy to bolo pre žiadateľov grantov sumu 683 381,78 eur. Zo sumy 700 000,00 eur tak vyčerpala spolu 685 590,23 eur a ostala jej nevyčerpaná časť z dotácie v sume 14 409,77 eur.

Vzhľadom k tomu, že do 18.12.2024 bolo na účet nadácie vrátených 124,48 eur od 2 prijímateľov, ktorí nevyčerpali celú dotáciu, Nadácia mesta Bratislavy vrátila Hlavnému mestu sumu 14 534,25 eur (124,48 eur + 14 409,77 eur). Rovnako v čase od 19.12.2024 do 30.12.2024 na účet nadácie prišli ďalšie časti nevyužitej dotácie od ďalších 3 prijímateľov grantov spolu v sume 2 133,58 eur, nadácia túto sumu zaslala na účet hlavného mesta dňa 30.12.2024.

K 31.12.2024 tak Nadácia mesta Bratislavy zo 700 000,00 eur vyčerpala sumu 683 332,17 eur, nakoľko Hlavnému mestu vrátila nevyčerpané dotácie v sume 16 667,83 eur v 2 častiach, a to 14 534,25 eur dňa 19.12.2024 a 2 133,58 eur dňa 30.12.2024.

### **Transfery - podpora strategických kultúrnych podujatí**

Zodpovednosť: ved. odd. kultúry

#### **Zámer:**

Program strategickej podpory kultúrnych podujatí na základe funkčného a transparentného systému výberu podujatí, zohľadňujúceho priority mesta s vopred známym mechanizmom hodnotenia

| Cieľ                             | Ukazovateľ                 | Cieľová hodnota | Vyhodnotenie cieľovej hodnoty k 31.12.2024 |
|----------------------------------|----------------------------|-----------------|--|
| Podpora strategických kultúrnych | počet podporených podujatí | 8               | 14   |

Štruktúra výdavkov:

|  |                       |
|--|-----------------------|
| <b>Upravený rozpočet (640) na strategické kultúrne podujatia</b> | <b>220 000,00 eur</b> |
| <b>Čerpanie</b>  | <b>220 000,00 eur</b> |

#### **Plnenie:**

V období 1. polroka bola uzatvorená výzva na poskytnutie dotácií pre žiadosti v rámci Dotačného programu Strategická podpora kultúrnych podujatí pre rok 2024 a uskutočnené posudzovanie oprávnených žiadostí o dotáciu. Po verejnej prezentácii výberová komisia odporučila na schválenie mestskému zastupiteľstvu 14 projektov. Podporu schválilo MsZ svojím uznesením č. 584/2024 zo dňa 27.06.2024. Finančné prostriedky boli čerpané v 2. polovici roka a to všetkým 14 schváleným organizáciám v sume 220 000,00 eur.

### **Koncepcia rozvoja kultúry a KKP v hlavnom meste SR Bratislave**

Zodpovednosť: ved. odd. kultúry

#### **Zámer:**

Implementácia opatrení Koncepcie udržateľného rozvoja kultúry Bratislava 2030 - zahŕňa kontinuálne mapovanie stavu a potrieb v oblasti kultúry, čiastkové analýzy, vyhodnocovanie merateľných ukazovateľov a samostatné projekty, aktivity a mechanizmy vyplývajúce z Akčného plánu. Jednotlivé opatrenia sú premietnuté rovnako do Programu hospodárskeho rozvoja a sociálneho rozvoja – Bratislava 2030.

| Cieľ   | Ukazovateľ     | Cieľová hodnota | Vyhodnotenie cieľovej hodnoty k 31.12.2024 |
|--|----------------|-----------------|--|
| Koncepcie udržateľného rozvoja kultúry Bratislava 2030 | počet opatrení | 5               | 5  |

Vypracovanie odborných podkladov, posudkov a opatrení za jednotlivé odvetvia kultúry, kultúrneho a kreatívneho priemyslu.

|   |               |
|---|---------------|
| – Upravený rozpočet (630)                         | 11 060,00 eur |
| – Čerpanie  | 9 179,68 eur  |
| – Upravený rozpočet (640) – viazanie prostriedkov | 2 640,00 eur  |
| – Čerpanie  | 0,00 eur      |

#### Plnenie:

V sledovanom období bolo z bežných výdavkov (630) uhradených 600,00 eur na vyplatenie objednaných odborných posudkov od externej znalkyne komisie pre diela vo verejnom priestore a na úhradu objednávok v súvislosti s realizáciou konferencie Bratislavského kultúrneho fóra, konaného dňa 18.03.2024 pre BKIS a GMB v sume 8 079,68 eur. Z bežných výdavkov bola hradená aj objednávka na vytvorenie návrhu tabuliek na označovanie diel vo verejnom priestore na území Bratislavy v sume 500,00 eur.

V časti bežných transferov bola v prvom kvartáli roka upravená pôvodne rozpočtovaná suma 30 000,00 eur na 29 000,00 eur, nakoľko z bežných transferov bol uskutočnený presun 1000,00 eur do prvku 4.2.6 Program rozvoja kultúrnych organizácií na základe rozpočtového opatrenia primátora č. 1 zo dňa 27.03.2024. Uznesením MsZ č. 684/2024 zo dňa 24.10.2024 bola schválená zmena rozpočtu, ktorou bola z bežných transferov viazaná suma 2 640,00 eur do rozpočtu hlavného mesta. Na základe rozpočtového opatrenia primátora č. 7 zo dňa 30.10.2024 boli v prvku vykonané nasledovné zmeny: zníženie bežných výdavkov (630) v sume 1 320,00 eur do rozpočtu OVS na zabezpečenie občerstvenia pre konferenciu Bratislavské kultúrne fórum, konané dňa 09.10.2024, navýšenie bežných výdavkov presunom z bežných transferov v sume 2 380,00 eur na vykonanie znaleckého úkonu a plánovaný nákup pamätnej tabule a zníženie rozpočtu v časti bežných transferov o 22 700,00 eur presunom do rozpočtu organizácie Marianum na realizáciu obnovy diela vo verejnom priestore (15 000,00 eur) a presunom do rozpočtu BKIS (7 700,00 eur) na technické a produkčné zabezpečenie Bratislavského kultúrneho fóra v kostole Klarisky dňa 09.10.2024.

K 31.12.2024 zostalo v rozpočte prvku na bežných výdavkoch 1 880,32 eur z dôvodu nerealizovaného nákupu pamätnej tabule.

### DPOH

Zodpovednosť: ved. odd. kultúry

#### Zámer:

Podpora mestom zriadenej neziskovej organizácie Divadlo Pavla Országha Hviezdoslava ako prvého mestského divadla. Cieľom je rozvíjať divadelnú scénu s autorskými hrami a postupné vytváranie stáleho publika so zameraním aj na mladú generáciu divákov.

| Cieľ                           | Ukazovateľ               | Cieľová hodnota | Vyhodnotenie<br>cieľovej hodnoty<br>k 31.12.2024 |
|--------------------------------|--------------------------|-----------------|--|
| Stimulácia divadelných aktivít | počet autorských premiér | 3               | 4  |

#### Bežný transfer

– na činnosť neziskovej organizácie: 1 404 620,00 eur

#### Plnenie:

V období prvého polroku 2024 bol schválený rozpočet znížený o 50 000,00 eur na základe uznesenia mestského zastupiteľstva č. 430/2024 zo dňa 29.02.2024 z dôvodu 15% šetrenia nákladov magistrátu. Následne bolo do rozpočtu presunutých 15 000,00 eur rozpočtovým opatrením primátora č. 1 z prvku 4.2.6 Program rozvoja kultúrnych organizácií.

Rozpočtovým opatrením primátora č. 5 zo dňa 27.08.2024 bol DPOH navýšený rozpočet v bežných výdavkoch o 5 500 eur presunom z rozpočtu oddelenia podpory pre ľudí s cudzineckým pôvodom na realizácie inscenácií v anglickom jazyku.

Na základe uvedeného bol v roku 2024 DPOH, n.o. poskytnutý **bežný transfer** v sume **1 404 620,00 eur** na rozvoj mestskej divadelnej scény formou príspevku od hlavného mesta ako jeho zakladateľa, rozvoj kultúrnych organizácií, na realizácie inscenácií v anglickom jazyku čím bol rozpočet uvedeného prvku vyčerpaný.

**Kapitálový transfer**

- na nákup svetiel

**15 000,00 eur**

Na základe rozpočtového opatrenia primátora č. 6 zo dňa 27.09.2024 bola do rozpočtu DPOH, n.o. poskytnutá suma 15 000 eur vo forme kapitálového transferu na nákup svietidiel. K 31.12.2024 bol **kapitálový transfer** čerpaný v sume **14 999,96 eur**.

**Archív mesta Bratislavy**

Zodpovednosť: ved. odd. kultúry

Zámer:

Približovanie činnosti Archívu mesta Bratislavy verejnosti prostredníctvom kultúrno-propagačných aktivít. Zabezpečenie funkcií Archívu mesta Bratislavy (AMB) v oblasti ochrany a sprístupňovania archívneho dedičstva v zmysle zák. č. 395/2002 Z. z. o archívoch a registratúrach ako aj odbornopropagačných aktivít s cieľom propagácie dejín Bratislavy v prostredí jednej zo základných pamäťových inštitúcií mesta.

| Cieľ                             | Ukazovateľ                   | Cieľová hodnota | Vyhodnotenie<br>cieľovej hodnoty<br>k 31.12.2024 |
|----------------------------------|------------------------------|-----------------|--|
| Kultúrno-propagačné aktivity AMB | počet zrealizovaných aktivít | 4               | 2  |

Štruktúra výdavkov:

Upravený rozpočet

**3 850,00 eur**

Čerpanie

**3 506,32 eur****Plnenie:**

V prvom polroku bol rozpočet pre archív znížený rozpočtovým opatrením primátora č. 1 zo dňa 27.03.2024 o 750,00 eur presunom do prvku 4.2.6 Program rozvoja kultúrnych organizácií a rozpočtovým opatrením primátora č. 2 zo dňa 02.05.2024 bolo presunutých 400,00 eur do rozpočtu Múzea mesta Bratislavy na uhradenie recenzie diela zborníka z konferencie o Ovídiiovi Faustovi. Ďalšie finančné prostriedky v celkovej sume 3 506,32 eur bolo čerpaných v druhom polroku na uhradenie faktúr na zabezpečenie priebehu konferencie Archívne dni v Slovenskej republike, ktoré sa konali v Primaciálnom paláci v dňoch 04. – 06.06.2024 a na uhradenie odborného naskenovania 10 ks veľkorozmerných archívnych dokumentov zo Zbierky máp a plánov. Zvyšných 343,68 eur zostalo nevyčerpaných.

**Prvok: 7.5.2 Organizácia podujatí a podpora občianskych aktivít v športe**

Zodpovednosť: ved. odd. školstva, športu a mládeže

Zámer:

Vyvážený športový rozvoj života hlavného mesta a podpora záujmových združení v oblasti športu, pohybových aktivít a neformálneho vzdelávania detí a mládeže hlavného mesta a jeho prezentácie.

v eur

| Ukazovateľ            | Schválený<br>rozpočet<br>na rok 2024 | Upravený<br>rozpočet<br>na rok 2024 | Skutočnosť<br>za rok<br>2024 | %<br>plnenia  |
|-----------------------|--------------------------------------|-------------------------------------|------------------------------|---------------|
| Bežné výdavky         | 205 000                              | 180 000                             | 178 159,56                   | 98,98%        |
| Kapitálové výdavky    | 741 675                              | 1 005 106                           | 981 663,25                   | 97,67%        |
| <b>Výdavky celkom</b> | <b>946 675</b>                       | <b>1 185 106</b>                    | <b>1 159 822,81</b>          | <b>97,87%</b> |



### **Organizovanie športových podujatí / aktivít hlavným mestom**

Zodpovednosť: ved. odd. školstva, športu a mládeže

#### **Zámer:**

Organizovanie športových podujatí a účasť detí a mládeže na významných medzinárodných športových podujatiach

| Cieľ   | Ukazovateľ  | Cieľová hodnota | Vyhodnotenie<br>cieľovej hodnoty<br>k 31.12.2024 |
|--|---|-----------------|--|
| Organizovanie a účasť na športových podujatiach určených pre organizovanú a neorganizovanú verejnosť | počet významných medzinárodných športových podujatí | 3               | 3  |

Bežné výdavky

55 000,00 eur

Čerpanie

54 891,66 eur

#### **Vyhodnotenie:**

HMBA zabezpečilo v roku 2024 reprezentačnú účasť detí do 15 na Medzinárodných detských hrách (International Children's Games), ktoré sa konali v mexickom meste León. Zúčastnilo sa ich 22 športovcov a trénerov v športoch futbal, atletika, taekwondo a plávanie. V rovnakom mesiaci HMBA zabezpečilo aj účasť 99 člennej delegácie pri príležitosti 27. ročníka Turnaja štyroch miest (Budapešť, Bratislava, Ľubľana, Záhreb) – konal sa v Budapešti. Súťaže už tradične prebiehali v športoch futbal, basketbal, hádzaná, volejbal, atletika a stolný tenis. Bratislava HMBA obsadilo celkové 3 miesto. V decembri sa zorganizoval v Zrkadlovej sieni Primaciálneho paláca 31. ročník slávnostného vyhodnotenia Bratislavskej ceny za šport 2024.

### **Projekt „Deti pre Bratislavu“**

#### **Zámer:**

Podpora proaktivity a participácie detí z bratislavských základných škôl, základných umeleckých škôl a z centier voľného času v oblasti koncipovania a realizovania projektových zámerov s enviromentálnym alebo sociokultúrnym zameraním.

| Cieľ  | Ukazovateľ                  | Cieľová hodnota | Vyhodnotenie<br>cieľovej hodnoty k<br>31.12.2024 |
|---|-----------------------------|-----------------|--|
| Organizácia súťaže Deti pre Bratislavu a udelenie finančnej odmeny víťazným projektovým zámerom | počet podporených projektov | 6               | 6  |

Bežné výdavky

33 500,00 eur

Čerpanie

33 267,90 eur

Účelom V. ročníka súťaže bola podpora projektového myslenia a občianskej participácie detí v oblasti životného prostredia, solidarity a kultúry na základných školách, základných umeleckých školách, centrách voľného času a v občianskych združeniach, ktorých oblasťou pôsobenia je vzdelávanie na území hlavného mesta. Predmetom súťaže je vytvorenie a prezentácia detského projektového zámeru v oblasti: Ekológia a verejný priestor a/alebo Solidarita a kultúra. Víťazi súťaže dostali možnosť lepšie prepracovať svoj projektový zámer v rámci série workshopov a pomocou mentoringu. Témy workshopových podujatí korešpondovali so súťažnými projektovými zámermi. Víťazmi v 5. ročníka súťaže boli projektové tímy detí zo ZŠ s MŠ M. Hodžu, Škarnicova 1 (projektový zámer Rezort pre hmyz), Základná škola s materskou školou, Dubová 1 (Charitatívne trhy žiakov ZŠ s MŠ Dubová, ako prostriedok spájania školy a okolitej komunity), Základná škola s materskou školou Vývojová 228, Rusovce (Oáza pokoja v rusovskej škole), Základná škola, Vazovova 4 (Zelená misia: vypestuj si jedlo), Spojená škola

Novohradská (Ekoformula), Spojená škola Tilgnerova (Srdcia srdciam), Základná škola Medzilaborecká (Náš dvor), Základná škola, Bieloruská 1 (Kreatívna ekoškola). Slávnostná prezentácia uvedených projektových zámerov sa realizovala dňa 25.11. v priestoroch Zrkadlovej siene. V rámci V. ročníka súťaže sme tiež aktualizovali webovú stránku súťaže (detiprebratislavu@bratislava.sk) a doplnili ju o fotodokumentáciu nových realizácií projektových zámerov na bratislavských ZŠ.

### **Mimoriadne transfery na podporu športu detí a mládeže**

Zodpovednosť: ved. odd. školstva, športu a mládeže

#### **Zámer:**

Mimoriadne dotácie poskytnuté pre športové a vzdelávacie organizácie pracujúce s deťmi a mládežou, ktoré sa ocitnú v nepredvídanej, mimoriadnej situácii

| Cieľ   | Ukazovateľ                  | Cieľová hodnota | Vyhodnotenie cieľovej hodnoty k 31.12.2024 |
|--|-----------------------------|-----------------|--|
| Pomoc športovým a vzdelávacím organizáciám pri mimoriadnych situáciách | počet podporených projektov | 1               | 0  |

Bežné výdavky v roku 2024 neboli rozpočtované.

### **Grantový program pre rozvoj športu a vzdelávania v hlavnom meste Slovenskej republiky v Bratislave**

Zodpovednosť: ved. odd. školstva, športu a mládeže

#### **1. Grantový program na podporu pohybových aktivít a neformálneho vzdelávania v oblasti práce s deťmi a mládežou**

#### **Zámer:**

Dotácia je určená na podporu všetkých aktivít, ktorých cieľom je pohyb a zdravý životný štýl obyvateľov Bratislavy. Podporuje aktivity detí a mládeže v čase mimo vyučovania, osvetu a neformálne vzdelávanie detí a mládeže a pracovníkov s mládežou (napr. tréneri, vedúci krúžkov, dobrovoľníci a pod.) v rôznych záujmových oblastiach (napr. šport, kultúra, prírodné a technické vedy, informatika, jazyky, environmentálna výchova, tvorivosť a sociálne zručnosti, atď.). Ide o podporu projektov do 5 000,00 eur.

| Cieľ  | Ukazovateľ                  | Cieľová hodnota | Vyhodnotenie cieľovej hodnoty k 31.12.2024 |
|---|-----------------------------|-----------------|--|
| Podpora pohybových aktivít, neformálneho vzdelávania a rozvoj záujmových, tvorivých a poznávacích aktivít v rôznych oblastiach života | počet podporených projektov | 50              | 30   |

Bežné transfery

90 000,00 eur

Čerpanie

90 000,00 eur

#### **Plnenie:**

V roku 2024 začali fungovať nové pravidlá dotačného Podprogramu 1. Ich inovácia spočívala v zavedení najmä nových hodnotiacich kritérií aj samotného spôsobu hodnotenia. Náhodne vylosované dvojice hodnotiteľov hodnotili v dňoch 07.05. – 22.05.2024 nezávisle na sebe náhodne priradené projekty. Zloženie hodnotiacej komisie v celkovom počte 6 tvorili 2 členovia komisie pre školstvo, vzdelávanie a šport MsZ, 2 zamestnanci hlavného mesta a 2 nezávislí kandidáti z radov občianskej odbornej verejnosti. Z celkového počtu 185 prijatých žiadostí o dotáciu v termíne k 15.04.2024 tvorilo 174 z nich skupinu oprávnených žiadostí s požiadavkou o podporu v sume 733 563,00 eur. Z nich bodovým hodnotením úspešne prešlo 108 žiadostí s požiadavkou na

463 634 eur, z toho však z dôvodu nízkej alokovanej sumy pre Podprogram 1 v sume 90 000,00 eur nebolo možné podporiť ani všetkých úspešných žiadateľov o dotáciu. Komisia dotačného Podprogramu 1 sa na svojom zasadnutí dňa 29.05.2024 rozhodla svojím návrhom podporiť 30 projektov, a to rovnakým počtom projektov v oblasti vzdelávania i športu. Primátor hl. mesta s predloženými návrhmi na podporu súhlasil, a tak alokovaná suma v sume 90 000,00 eur bola prerozdelená na podporu 15 projektov v oblasti športových a pohybových aktivít (v sume 42 700,00 eur) a na podporu 15 projektov v oblasti neformálneho vzdelávania (v sume 47 300,00 eur). Podpora projektov z hľadiska ich počtu bola v roku 2024 realizovaná oproti plánu na úrovni 60%. Nízke percento plnenia bolo zapríčinené už spomenutým nedostatkom vyčlenených finančných prostriedkov v rozpočte mesta.

Bežné výdavky boli prerozdelené a čerpané v sume celej rozpočtovanej sumy, čo z pohľadu čerpania alokovanej sumy predstavuje 100% plnenie.

## **2. Grantový program na podporu športových a vzdelávacích podujatí**

### Zámer:

Dotácia slúži na podporu výkonnostného a vrcholového športu detí a mládeže vo veku do 23 rokov vrátane (podľa zákona č.440/2015 Z. z., ďalej „Zákon o športe“). Podporuje športové kluby, občianske združenia a iné spolky, ktoré sa organizovane venujú športovej práci s deťmi a mládežou.

Bežné výdavky v roku 2024 neboli rozpočtované.

## **3. Grantový program na podporu výkonnostného športu detí a mládeže**

### Zámer:

Podpora projektov realizovaných vo verejnom záujme prostredníctvom investovania finančných prostriedkov do športovej infraštruktúry, výsledkom ktorej bude prioritne vytvorenie exteriérových zón relaxu a miest na vykonávanie športových aktivít obyvateľov hlavného mesta.

Bežné výdavky v roku 2024 neboli rozpočtované.

## **4. Grantový program na podporu investícií do športovej infraštruktúry**

### Zámer:

Prostriedky budú použité na podporu projektov pre rozvoj športu a vzdelávania v hlavnom meste SR Bratislave, ktorého cieľom je investovanie do športovej infraštruktúry. V rámci dotačnej schémy sa ráta s výraznou spoluúčasťou zo strany prijímateľov podpory.

Kapitálové výdavky v roku 2024 neboli rozpočtované.

## **Rekonštrukcia a modernizácia ZŠ O. Nepelu**

Zodpovednosť: ved. odd. školstva, športu a mládeže

### Zámer:

Zimný štadión ponúka prevádzku hlavnej haly a plochy A v tréningovej hale v dĺžke 8 mesiacov a celoročnú prevádzku ľadovej plochy B v tréningovej hale na športovú činnosť pre športové kluby, firmy, iné neformálne skupiny, poskytuje priestor pre korčuľovanie verejnosti, posilňovňu. Hľadisko haly I. ponúka organizovanie žiackych, dorasteneckých, juniorských, seniorských hokejových stretnutí, medzinárodných hokejových stretnutí, krasokorčuľarských podujatí a športových podujatí v ďalších športových odvetviach (stolný tenis, volejbal, hokejbal, šerm, hádzaná, sálový futbal a pod.) a kultúrnych podujatí.

Dňa 22.05.2023 predložilo HMSR písomnú žiadosť o poskytnutie príspevku na projekt Rekonštrukcia a modernizácia ZŠON.

Správna rada Fondu na podporu športu na základe žiadosti prijímateľa na svojom zasadnutí dňa 30.06.2023 uznesením č. 9/5/2023 SR FNPŠ (ďalej len „rozhodnutie“) rozhodla o poskytnutí príspevku na projekt podpory športu s názvom „Obnova kritickej infraštruktúry Zimného štadióna Ondreja Nepelu“.

Celková predpokladaná výška projektu je 1.264.569,01 EUR vrátane DPH.

Finančné prostriedky na realizáciu projektu:

- a. z vlastných zdrojov a získaných účelových dotácií 324 413,66 eur (slovom: tristodvadsaťštyritisíc štyristottrinásť eur a šesťdesiatšesť centov),
- b. príspevku poskytovateľa – časť I. v sume 282 555,37 eur (slovom: dvestoosemdesiatdvatisíc päťstopäťdesiatpäť eur tridsaťsedem centov),
- c. príspevku poskytovateľa – časť II. v sume 657 599,98 eur (slovom: šesťstopäťdesiatsedemtisíc päťstodeväťdesiatdeväť eur a deväťdesiatosem centov).

#### Vyhodnotenie:

Z Fondu na podporu športu bola v roku 2024 uhradená suma 657 588,85 eur.

Z vlastných zdrojov bola v roku 2024 uhradená suma 324 074,40 eur.

Výmena osvetlenia nad ťažovými plochami Haly A, Haly B bola uhradená v roku 2023 v sume 282 905,76 eur.

1. Na prevádzkové potreby organizácie boli zakúpené 2 Rolby (Benzínového/Elektrického zariadenia na úpravu ťažovej plochy) v sume 300 000 s DPH,
2. Rekonštrukcia mechanických komponentov troch dvojíc zdvíhacích schodísk + rekonštrukcia snímačov na štyroch dvojiciach zdvíhacích schodísk bola uhradená v sume 135 494,40 eur s DPH,
3. Výmena informačnej tabule v hale B bola uhradená v sume 32 256 eur s DPH,
4. Rekonštrukcia video-kocky bola uhradená v sume 513 912,85 eur s DPH,

Objekt má vo svojej správe Správa telovýchovných a rekreačných zariadení hlavného mesta SR Bratislavy.

**Kapitálové výdavky**

**741 675,00 eur**

**Upravený rozpočet**

**1 005 106,00 eur**

**Plnenie**

**981 663,25 eur**

## Podprogram: 7.6 Rozvojové a EÚ projekty

Zodpovednosť: ved. odd. implementácie externého financovania

Projektová kancelária – magistrát

ved. odd. rozvoja projektového riadenia

#### Zámer:

Rozvoj hlavného mesta vďaka využitiu dostupných externých zdrojov na financovanie aktivít

v eur

| Ukazovateľ            | Schválený rozpočet na rok 2024 | Upravený rozpočet na rok 2024 | Skutočnosť za rok 2024 | % plnenia     |
|-----------------------|--------------------------------|-------------------------------|------------------------|---------------|
| Bežné výdavky         | 1 030 105                      | 1 103 922                     | 817 193,77             | 74,03%        |
| Kapitálové výdavky    | 30 000                         | 130 319                       | 100 318,48             | 76,98%        |
| <b>Výdavky celkom</b> | <b>1 060 105</b>               | <b>1 234 241</b>              | <b>917 512,25</b>      | <b>74,34%</b> |

| Cieľ  | Ukazovateľ  | Cieľová hodnota | Vyhodnotenie cieľovej hodnoty k 31.12.2024 |
|---|---|-----------------|--|
| Zabezpečiť rozvoj mesta pomocou dostupných externých zdrojov        | Počet realizovaných projektov za rok  | 10              | 20   |
|   | Počet podaných žiadostí o externé zdroje počas roka   | 4               | 18   |
| Podpora stratégií a rozvojových cieľov hlavného mesta SR Bratislavy | Realizácia projektov na podporu strategických cieľov mesta v rámci udržateľného energetického rozvoja, adaptačných stratégií na zmenu klímy a i. so zdieľaním a aplikáciou medzinárodných znalostí a skúseností | 4               | 5  |

**Bežné výdavky** na realizáciu úloh a projektov v gescii oddelenia udržateľného mestského rozvoja boli k 31.12.2024 čerpané v sume **86 594,15 eur**. Výdavky sa týkali transferov nenávratných finančných príspevkov projektovým partnerom v rámci záverečnej žiadosti o platbu projektu Zníženie dopadov koronavírusovej pandémie a ochrana verejného zdravia - Hlavné mesto Slovenskej republiky Bratislava a mestskej funkčnej oblasti Bratislava (ID 1174).

V gescii oddelenia externého financovania- rozvoj a spolupráca boli k 31.12.2024 čerpané **bežné výdavky** v sume **507 734,00 eur** na implementácie jednotlivých projektov (Atelier, Decarb City Pipes) a aktivít spojených s ich implementáciou (pracovné cesty, publicita, preklady). V rámci bežných aj kapitálových výdavkov boli realizované aj transfery projektovým partnerom v rámci záverečných žiadostí o platbu v cezhraničných projektoch v programe Interreg (Mosquito Bioregulation, BAUM Cityregion).

V gescii oddelenia externého financovania – životné prostredie boli k 31.12.2024 čerpané **bežné výdavky** v sume **82 643,27 eur** na implementácie projektu Klimaticky odolná Bratislava. V rámci projektu bola realizovaná záverečná konferencia projektu a pracovný workshop s partnermi projektu. Výdavky boli použité na tlmočenie, catering, tlač materiálov na konferenciu a na zabezpečenie povinnej publicity. Ostatné bežné výdavky boli využité na transfery projektovým partnerom v rámci záverečného vyúčtovania projektu.

Ďalej **bežné výdavky** v rámci gescie sekcie eurofondov boli k 31.12.2024 čerpané v sume **8 985,45 eur** na úhradu poisteného objektov, prekladateľské a tlačiarenské služby.

V gescii projektovej kancelárie Magistrátu boli k 31.12.2024 čerpané v sume **93 364,50 eur** na zabezpečenie komplexného projektového riadenia mestských projektov na mapovanie optimalizáciu procesov, aplikačnú podporu, odborné vyjadrenia a pod. a na vypracovanie znaleckých posudkov.

V gescii oddelenia rozvoja projektového riadenia boli k 31.12.2024 čerpané v sume **37 872,40 eur** na realizovanie 36 seminárov a workshopov zameraných na rôzne aspekty projektového riadenia pre rôzne cieľové skupiny zamestnancov HMSR BA, poskytovanie konzultačných služieb pre vybrané projekty HM SR BA na riešenie a mitigáciu rizík, individuálny rozvoj projektových manažérov v kontexte daného projektu a odborné poradenstvo pri práci s Power BI.

**Kapitálové výdavky** v gescii sekcie eurofondov pre rok 2024 rozpočtované v sume **30 000,00 eur** v sledovanom období **neboli čerpané**.

**Kapitálové výdavky** v gescii oddelenia externého financovania – rozvoj a spolupráca boli výdavky čerpané v sume **100 318,48 eur** v rámci Projektu Interreg – regulácia komárov ako transfer projektovým partnerom.

## Podprogram: 7.7 Metropolitný inštitút Bratislava

Zodpovednosť: riaditeľ Metropolitného inštitútu Bratislava

Zámer:

Vytvárať kvalitný verejný priestor, vypracúvať odborné podklady a odborné stanoviská a vytvoriť nástroj na kvalitné participatívne procesy

v eur

| Ukazovateľ            | Schválený rozpočet na rok 2024 | Upravený rozpočet na rok 2024 | Skutočnosť za rok 2024 | % plnenia     |
|-----------------------|--------------------------------|-------------------------------|------------------------|---------------|
| Bežné výdavky         | 2 254 804                      | 2 137 881                     | 2 137 881,00           | 100,00%       |
| Kapitálové výdavky    | 345 000                        | 622 056                       | 479 496,89             | 77,08%        |
| <b>Výdavky celkom</b> | <b>2 599 804</b>               | <b>2 759 937</b>              | <b>2 617 377,89</b>    | <b>94,83%</b> |

| Cieľ  | Ukazovateľ  | Cieľová hodnota | Vyhodnotenie<br>cieľovej hodnoty<br>k 31.12.2024 |
|---|---|-----------------|--|
| ÚZEMNÝ ROZVOJ MESTA - tvorba pravidiel pre územný rozvoj mesta, urbanistických štúdií a priestorových údajov - územný plán hlavného mesta SR Bratislavy, územnoplánovacie podklady a územnoplánovacia dokumentácia, konzultácie k zadaniam a k územnoplánovacím podkladom | Počet spracovaných a/alebo pripravovaných ZaD: (Bory, Palma, Nájomné bývanie 1, 2, metodické, Petržalka)  | 6               | 3  |
|   | Počet schválených ZaD (ZaD 09, ZaD 10)  | 2               | 0  |
|   | Počet spracovaných, pripravovaných a aktualizovaných územnoplánovacích a ostatných podkladov (urbanistická štúdia, generel, atď.): UŠ Mlynské nivy, Koncepcia využitia brownfieldov, Ekoindex, generel školstva, generel športu, generel bývania, Demografická prognóza, Prognóza životného prostredia, Prognóza lokálnej ekonomiky, metropolitná prognóza, analýza hustoty a analýza susedstiev a štvrtí, audit územného plánu | 17              | 6  |
| PARTICIPÁCIA VEREJNOSTI - zapájanie verejnosti do tvorby verejných politík, zámerov, projektov a procesov súvisiacich s rozvojom mesta, systematizácia vedomostí o participatívnom plánovaní a ich zavádzanie do plánovacej praxe   | Podiel mestských projektov tvorených participatívnym spôsobom, ktoré spĺňajú určené kritériá: (a) zásadná zmena účelu využitia (napr. nevyužívaná plocha získa pobytovú funkciu) alebo b) rozpočet nad 1.mil eur, alebo c) dopad na min. 300 bytových jednotiek)  | 100%            | nezistené  |
|   | Počet projektov, verejných politík a procesov súvisiacich s rozvojom mesta, do ktorých bola zapojená odborná či široká verejnosť  | 15              | 14   |
|   | Počet zapojených aktérov do tvorby projektov, verejných politík a procesov súvisiacich s rozvojom mesta   | 10 000          | 8694   |
|   | Počet zapojených detí a mladých do tvorby mesta (Mesto pre deti)  | 5000            | 5014   |
|   | Vypracované a odparticipované plány mobility  | 3               | 11   |
|   |   |                 |  |

|   |  |         |    |
|---|--|---------|----|
|   | v rámci projektu (Mesto pre deti)  |         |    |
| TVORBA MESTSKÝCH PRIESTOROV - komplexný proces manažmentu architektonických projektov mesta - výskum, tvorba koncepcií a overovacích štúdií, príprava podkladov pre architektonickú súťaž, koordinácia pri realizácii a konzultácie | Projektová dokumentácia – spolupráca s externými dodávateľmi z rámcovej zmluvy na služby architektov. Pripravujeme podklady, zadania, konzultujeme a usmerňujeme celý proces vzniku projektovej dokumentácie.  | 10      | 10 |
|   | Počet projektov vypracovaných sekciou STMP – interná príprava, tvorba a koordinácia s inými profesiami   | 10      | 10 |
|   | Autorský dozor - počet vykonaných dozorov  | 12      | 8  |
|   | Počet projektov v rámci programu Mesto pre deti: príprava projektu, povoľovanie, pomoc pri obstarávaní a dohľad pri realizácii   | 5       | 3  |
| ARCHITEKTONICKÉ SÚŤAŽE - príprava a konzultácie architektonických súťaží a riešení hlavného mesta SR Bratislavy na území mesta, vypracúvanie podkladov a podmienok, ich vyhlasovanie a organizačné zabezpečenie                     | Počet vyhlásených súťaží/ verejných obstarávaní, komplexne zastrešených architektonických riešení alebo podpora v tomto procese (vrátane realizácie s externými partnermi): Najvyšší súd, UEŠ hlavná stanica, Sad Janka Kráľa, areál a budovy Ústavu pamäti národa, zariadenie pre seniorov Karlova Ves, nové Reuse centrum pre OLO, obytný súbor, UEŠ Filiálka, Miletičova trhovisko, Areál hier Štrkovec | 10      | 5  |
| PROJEKTOVÁ PRÍPRAVA PRE ELEKTRICKOVÉ RADIÁLY  | Počet usmerňovacích a koordinačných projektov k riešeniu konkrétnych verejných priestorov veľkej mierky – elektrické radiály (priestorové usporiadanie ulice a pod.) MET Ružinovská radiála, , NET Podunajské Biskupice - Vrakuňa, NET Pribinova Košická   | 3       | 6  |
| KVALITNÝ VEREJNÝ PRIESTOR - nastavovanie štandardov, tvorba princípov a zásad pre kvalitné a koncepcie navrhnuté verejné priestory, koordinácia projektov k riešeniu konkrétnych verejných priestorov (tvorba, obnova)              | Počet nových manuálov - Princípy a štandardy/policy dokumentov pre oblasť verejných priestorov   | 4 (3/1) | 0  |
|   | Aktualizácia Princípy a štandardy  | 3       | 3  |

V roku 2024 pokračovala koordinácia MIB s magistrátom a ostatnými mestskými organizáciami v stavebno-architektonickej oblasti. Nastavovali sa procesy vo vnútri MIB za účelom dodávania kvalitných výstupov zadávateľovi – magistrátu – zo strany MIB. Postupne sa pracuje na stanovených úlohách pre naplnenie cieľa, akými sú:

- dosiahnuť potrebnú kapacitu organizácie, čo MIB dosiahne stabilizovaním aktuálneho stavu vysokokvalifikovaných zamestnancov,
- plniť strategické úlohy tvorby zmien územného plánu a tvorby nového územného plánu mesta, prípadne aj v iných oblastiach mestských politík,
- dokončiť a analyticky podporovať implementáciu PHRSR-BA2030 do štruktúry projektového riadenia a plánovania v napojení na programový rozpočet mesta,
- v rámci analytickej činnosti pokračovať v produkcii analytických výstupov a štúdií, tak pre strategické plánovanie ako aj územné plánovanie,
- zvýšiť príjmy z externého prostredia,
- pokračovať v tvorbe koncepcie rozvoja a tvorby verejného priestoru
- na základe manuálu participácie vykonávať vhodnú participáciu pri realizácii súťaží či zadaní v oblasti verejného priestoru
- zvyšovať kvalitu verejného priestoru a mestských objektov aj prostredníctvom realizácie architektonických súťaží a zadávaním vypracovaní architektom (štúdiám) z rámcových zmlúv,
- v komunikačnej oblasti otvárať témy rozvoja verejného priestoru, presadzovania verejného záujmu pri územnom rozvoji mesta na celom území mesta,
- vo verejnom priestore podporovať a zohľadňovať zraniteľné skupiny, skupiny so špecifickými potrebami či tzv. neviditeľné skupiny.

**Bežný transfer** bol k 31.12.2024 zaslaný organizácii v sume **2 137 881,00 eur**. Finančné prostriedky boli použité mzdy, platy, služobné príjmy a ostatné osobné vyrovnania v sume 1 523 417,06 eur a na ostatné prevádzkové náklady a architektonické súťaže v sume 522 559,82 eur.

**Kapitálový transfer** bol k 31.12.2024 zaslaný organizácii v sume **479 496,89 eur** a bol použitý na :

|   |                |
|---|----------------|
| - Architektonické riešenia stredných alebo väčších objektov a verejných priestorov, realizované na základe "Veľkej rámcovej zmluvy" | 223 937,69 eur |
| - Plató Staromestská  | 0,00 eur       |
| - Areál Bazová – Rekonštrukcia dielní a revitalizácia okolia  | 19 572,00 eur  |
| - Hlavná železničná stanica: veľká obnova   | 15 876,00 eur  |
| - Vznik nízkokapacitného sociálno-zdravotného zariadenia pre seniorov   | 8 551,20 eur   |
| - Mesto pre deti  | 75 600,00 eur  |
| - Rekonštrukcia DPOH  | 135 960,00 eur |
| - Dom Služieb   | 0,00 eur       |

## Podprogram: 7.8 Poslanecké priority

Výdavky na poslanecké priority na rok 2024 sa nerozpočtovali.

## Podprogram: 7.9 Výdavky na akcie z poplatku za rozvoj

V roku 2024 sa v predmetnom prvku sa finančné prostriedky nerozpočtovali.



## Program: 8 SPRÁVA A NAKLADANIE S MAJETKOM MESTA

### Zámer:

Zabezpečenie evidencie a hospodárneho nakladania so zvereným a vlastným majetkom hlavného mesta

v eur

| Ukazovateľ            | Schválený rozpočet na rok 2024 | Upravený rozpočet na rok 2024 | Skutočnosť za rok 2024 | % plnenia     |
|-----------------------|--------------------------------|-------------------------------|------------------------|---------------|
| Bežné výdavky         | 8 951 921                      | 8 127 059                     | 6 494 480,90           | 79,91%        |
| Kapitálové výdavky    | 14 782 168                     | 17 802 294                    | 15 230 012,11          | 85,55%        |
| <b>Výdavky celkom</b> | <b>23 734 089</b>              | <b>25 929 353</b>             | <b>21 724 493,01</b>   | <b>83,78%</b> |

Program č. 8 Správa a nakladanie s majetkom mesta zahŕňa úlohy a činnosti súvisiace so starostlivosťou o bytové a nebytové priestory, nakladanie s majetkom mesta a rozvoj nájomného bývania.

## Podprogram: 8.1 Starostlivosť o bytové a nebytové priestory

### Zámer:

Správa bytov a nebytových priestorov vo vlastníctve hlavného mesta

v eur

| Ukazovateľ            | Schválený rozpočet na rok 2024 | Upravený rozpočet na rok 2024 | Skutočnosť za rok 2024 | % plnenia     |
|-----------------------|--------------------------------|-------------------------------|------------------------|---------------|
| Bežné výdavky         | 6 443 745                      | 5 866 727                     | 4 713 426,21           | 80,34%        |
| Kapitálové výdavky    | 7 689 015                      | 5 679 944                     | 4 203 601,47           | 74,01%        |
| <b>Výdavky celkom</b> | <b>14 132 760</b>              | <b>11 546 671</b>             | <b>8 917 027,68</b>    | <b>77,23%</b> |

## Prvok: 8.1.1 Správa bytového a nebytového fondu

Zodpovednosť: ved. odd. ekonomickej a technickej správy nehnuteľností  
ved. odd. správy bytov  
ved. odd. pozemných stavieb  
ved. odd. nájomov majetku  
ved. odd. Projektová kancelária – Magistrát

### Zámer:

Povinnosť vlastníka zo zákona

v eur

| Ukazovateľ            | Schválený rozpočet na rok 2024 | Upravený rozpočet na rok 2024 | Skutočnosť za rok 2024 | % plnenia     |
|-----------------------|--------------------------------|-------------------------------|------------------------|---------------|
| Bežné výdavky         | 4 046 145                      | 3 419 127                     | 3 037 362,48           | 88,83%        |
| Kapitálové výdavky    | 7 689 015                      | 5 676 744                     | 4 200 401,79           | 73,99%        |
| <b>Výdavky celkom</b> | <b>11 735 160</b>              | <b>9 095 871</b>              | <b>7 237 764,27</b>    | <b>79,57%</b> |

| Cieľ                                   | Ukazovateľ                                    | Cieľová hodnota | Vyhodnotenie cieľovej hodnoty k 31.12.2024 |
|--|---|-----------------|--|
| Zabezpečiť správu a evidenciu bytových | počet spravovaných bytov mandátnymi správcami | 472             | 453  |

| Cieľ   | Ukazovateľ                                | Cieľová hodnota | Vyhodnotenie cieľovej hodnoty k 31.12.2024 |
|--|---|-----------------|--|
| a nebytových priestorov vo vlastníctve mesta | počet spravovaných bytov v priamej správe | 404             | 403  |
|  | počet spravovaných nebytových priestorov  | 263             | 240  |
|  | počet spravovaných garáží                 | 402             | 402  |

**Bežné výdavky** v gescii Projektovej kancelárie boli k 31.12.2024 čerpané v sume **11 662,94 eur** na výdavky spojené s prípravou areálu Mičurin na otvorenie sezóny. Prioritne sa tieto prostriedky použili na sanáciu bazénu opravy jeho prasklín a súvisiacej bazénovej technológie, čo zabezpečilo obnovu funkčnosti a zvýšenie bezpečnosti celého objektu. Okrem toho sa vykonali opravy okolia bazénu, vrátane úpravy zelene, čím sa zlepšil celkový estetický vzhľad a komfort pre návštevníkov, prebehla výmena meracích sond a náhradných dielov dávkovania chémie. Tieto investície boli nevyhnutné pre dlhodobú udržateľnosť a atraktivitu projektu.

**Bežné výdavky** v gescii oddelenia správy bytov boli k 31. 12. 2024 čerpané v sume **927 463,67 eur**. Z nich sa časť použila napr. na opravu a servis výťahov, výmenu okien a vstupných dverí, opravu kanalizačných rozvodov, opravy a údržbu osvetlenia a elektroinštalácií, ďalej na deratizáciu, dezinfekciu, dezinfekciu v objektoch, havarijnú službu a pod.

**Bežné výdavky** v gescii oddelenia ekonomickej a technickej správy nehnuteľností boli k 31. 12. 2024 čerpané v sume **1 732 953,88 eur**. Z nich sa časť použila napr. na odstránenie zatekania do objektu a výťahovej šachty, vyčistenie kanalizácie, deratizáciu, dezinfekciu a dezinfekciu, strážnu a havarijnú službu a pod.

**Bežné výdavky** v gescii oddelenia pozemných stavieb boli k 31.12.2024 čerpané v sume **365 105,03 eur** na vypracovanie pred realizačných zameraní, posudkov, stanovísk, na stráženie objektu na Uránovej a na asanáciu Hotela Flóra.

**Bežné výdavky** v gescii oddelenia obnovy budov z rozpočtovaných 300 eur boli k 31.12.2024 čerpané v sume **176,96 eur**.

**Kapitálové výdavky** rozpočtované oddeleniu pozemných stavieb v celkovej sume **4 048 092,00 eur** boli k 31.12.2024 čerpané v sume **3 296 430,45 eur** na akcie:

| Ukazovateľ   | Upravený rozpočet v eur | Čerpanie k 31.12.2024 v eur |
|--|-------------------------|-----------------------------|
| ZUŠ Panenská 11 - rekonštrukcia objektu NKP Dom hudby<br>Stavba bola dokončená v auguste 2024, následne prebehla kompletáž dokladov a dokumentácie z realizácie a príprava odovzdávacieho protokolu dokladovej časti SSN | 2 108 100,00            | 2 108 093,13                |
| Klimaticky odolná Bratislava - CVČ Hlinická<br>Realizácia PD   | 804,00                  | 804,00                      |
| Rekonštrukcia budovy na Uránovej<br>Zrealizované búracie práce a likvidácie stavebného odpadu a zabezpečenie objektu.  | 124 246,00              | 116 303,87                  |
| Revitalizácia terasy Jasovská<br>Prebieha príprava pre stavebné povolenie.   | 16 720,00               | 7 600,00                    |
| Rekonštrukcia technologických zariadení plavárne Pasienky<br>Práce na technológiách zrealizované. V súčasnosti sa odovzdáva do správy.   | 890 362,00              | 881 857,44                  |
| Športová hala Pionierska ul.<br>Prestavba pokračuje v roku 2025. Na projekte realizovanom spôsobom D&B dôjde k navýšeniu zmluvného rozsahu.  | 907 860,00              | 181 772,01                  |

*Do evidencie zmien rozpočtu v RO č. 9 zo dňa 20.12.2025 omylom bola zapracovaná zmena - zníženie kapitálových výdavkov na projekt Rekonštrukcia objektu v Záhorskej Bystrici v sume 8 826,00 eur na prvok 8.1.1. Správne mal byť zapracovaná zmena na prvok 8.3.1. Tento rozdiel vykazujeme v upravenom rozpočte na rok 2024 po zmenách v evidencii zmien rozpočtu.*

**Kapitálové výdavky** rozpočtované oddeleniu obnovy budov v celkovej sume **1 309 707,00 eur** boli k 31.12.2024 čerpané v sume **587 874,38 eur** na akcie:

| Ukazovateľ  | Upravený rozpočet v eur | Čerpanie k 31.12.2024 v eur |
|---|-------------------------|-----------------------------|
| Klimaticky odolná Bratislava – Fortuna – mestská ubytovňa<br>Prebieha realizácia "Rekonštrukcia 7.NP", zvyšná časť "Celková rekonštrukcia budovy" - hľadajú sa možnosti financovania. | 21 707,00               | 21 706,68                   |
| Rekonštrukcia objektu Salvator<br>Dokončená časť "Ilekáreň", podaná žiadosť o SP (bytová časť).   | 23 649,00               | 23 647,69                   |
| Klimaticky odolná Bratislava – ZUŠ Gessayova<br>Realizácia projektu je pred ukončením a odovzdaním; boli dodatkovane navyac práce   | 467 560,00              | 463 575,51                  |
| Areál Technická<br>Bola podpísaná zmluva so zhotoviteľom na "Rekonštrukcia AB Technická" a prebieha VO na "dozora" investora.   | 697 750,00              | 13 899,60                   |
| Divadlo Pavla Országha Hviezdoslava<br>Prebieha doplnenie DRS na základe reklamácie, súčasne prebieha povoľovanie rekonštrukcie kanalizácie (vonkajšia časť - prípojka)               | 74 041,00               | 65 044,90                   |
| Rekonštrukcia administratívnej budovy Štetinová<br>Projekt zastavený počas VO na výber projektanta.   | 25 000,00               | 0,00                        |

**Kapitálové výdavky** rozpočtované oddeleniu správy bytov v celkovej sume **318 945,00 eur** boli k 31.12.2024 čerpané v sume **316 096,96 eur**.

| Ukazovateľ  | Upravený rozpočet v eur | Čerpanie k 31.12.2024 v eur |
|---|-------------------------|-----------------------------|
| Nájomné bývanie: Rekonštrukcie bytov a bytových domov | 121 746,00              | 121 744,77                  |
| Rekonštrukcia výťahov Budyšínska 1, Česká 4           | 197 199,00              | 194 362,19                  |

**Kapitálové výdavky** rozpočtované oddeleniu ekonomickej a technickej správy nehnuteľnosti v celkovej sume **78 000,00 eur** k 31.12.2024 **neboli čerpané**.

### Prvok: 8.1.2 Predaj bytov a pozemkov pod bytovými domami

Zodpovednosť: ved. odd. ekonomickej a technickej správy nehnuteľností

#### Zámer:

Povinnosť vlastníka zo zákona

v eur

| Ukazovateľ            | Schválený rozpočet na rok 2024 | Upravený rozpočet na rok 2024 | Skutočnosť za rok 2024 | % plnenia     |
|-----------------------|--------------------------------|-------------------------------|------------------------|---------------|
| Bežné výdavky         | 20 000                         | 20 000                        | 11 980,93              | 59,90%        |
| Kapitálové výdavky    | 0                              | 0                             | 0,00                   | -             |
| <b>Výdavky celkom</b> | <b>20 000</b>                  | <b>20 000</b>                 | <b>11 980,93</b>       | <b>59,90%</b> |

| Cieľ  | Ukazovateľ   | Cieľová hodnota          | Vyhodnotenie cieľovej hodnoty k 31.12.2024 |
|---|--|--------------------------|--|
| Povinnosť vlastníka (mesta) zo zákona č. 182/1993 Z. z. | <ul style="list-style-type: none"> <li>počet predaných: <ul style="list-style-type: none"> <li>- bytov</li> <li>- nebytových priestorov</li> </ul> </li> </ul> | 0 prevodov<br>0 prevodov | 0 prevodov<br>0 prevodov                   |

|  |  |              |              |
|--|--|--------------|--------------|
| zabezpečiť predaj nehnuteľného majetku | - spoluvlastníckych podielov na pozemku pre vlastníkov<br><br>• počet predaných (podiel z predaja zvereného majetku MČ):<br>- bytov<br>- nebytových priestorov<br>- spoluvlastníckych podielov na pozemku pre vlastníkov | 500 prevodov | 672 prevodov |
|  |  | 0 prevody    | 0 prevodov   |
|  |  | 2 prevody    | 1 prevod     |
|  |  | 50 prevodov  | 27 prevodov  |

**Bežné výdavky** boli k 31.12.2024 čerpané v sume **11 980,93 eur**. Finančné prostriedky boli použité na úhradu odmeny mandátnemu správcovi za prevody bytov, nebytových priestorov v bytových domoch a spoluvlastníckych podielov na pozemku podľa Zákona č. 182/1993 Z. z. o vlastníctve bytov a nebytových priestorov v znení neskorších predpisov.

### Prvok: 8.1.3 Energetická efektívnosť

Zodpovednosť: ved. Odd. obnovy budov

v eur

| Ukazovateľ            | Schválený rozpočet na rok 2024 | Upravený rozpočet na rok 2024 | Skutočnosť za rok 2024 | % plnenia |
|-----------------------|--------------------------------|-------------------------------|------------------------|-----------|
| Bežné výdavky         | 0                              | 0                             | 0                      | -         |
| Kapitálové výdavky    | 0                              | 3 200                         | 3 199,68               | 99,99%    |
| <b>Výdavky celkom</b> | 0                              | 3 200                         | 3 199,68               | 99,99%    |

**Bežné výdavky** sa v roku 2024 na predmetnom prvku **nerozpočtovali**.

Mestské zastupiteľstvo hlavného mesta SR Bratislavy na svojom zasadnutí dňa 29.02.2024 schválilo uznesením č. 430/2024 zmenu rozpočtu hlavného mesta SR – zvýšenie **kapitálových výdavkov o 3 200,00 eur** pre oddelenie pozemných stavieb na projekt „Zvýšenie energetickej efektívnosti budov“ na úhradu DPH za obdobie 12/2023, ktorá bola uhradená v januári 2024 v sume **3 199,68 eur**.

### Prvok: 8.1.4 Hospodárenie s bytmi a nebytovými priestormi vo vlastníctve hlavného mesta

Zodpovednosť: ved. odd. majetkových vzťahov  
ved. odd. ekonomickej a technickej správy nehnuteľností  
ved. odd. správy bytov

Zámer:

Povinnosť vlastníka zo zákona NR SR č. 182/1993 Z. z. o vlastníctve bytov a nebytových priestorov

v eur

| Ukazovateľ            | Schválený rozpočet na rok 2024 | Upravený rozpočet na rok 2024 | Skutočnosť za rok 2024 | % plnenia     |
|-----------------------|--------------------------------|-------------------------------|------------------------|---------------|
| Bežné výdavky         | 2 377 600                      | 2 427 600                     | 1 664 082,80           | 68,55%        |
| Kapitálové výdavky    | 0                              | 0                             | 0,00                   | -             |
| <b>Výdavky celkom</b> | <b>2 377 600</b>               | <b>2 427 600</b>              | <b>1 664 082,80</b>    | <b>68,55%</b> |

| Cieľ  | Ukazovateľ   | Cieľová hodnota | Vyhodnotenie cieľovej hodnoty k 31.12.2024 |
|---|--|-----------------|--|
| Hospodárenie s úhradami nájomcov nebytových priestorov za plnenia spojené s užívaním prenajatých nebytových priestorov vo vlastníctve HM SR | Prenajaté nebytové priestory vo vlastníctve HM SR – vlastná správa           | 165             | 128  |
|   | Prenajaté nebytové priestory vo vlastníctve HM SR – mandátna správa Duspama  | 139             | 134  |
|   | Prenajaté nebytové priestory vo vlastníctve HM SR – mandátna správa H-Probyt | 173             | 165  |

| Cieľ  | Ukazovateľ   | Cieľová hodnota | Vyhodnotenie cieľovej hodnoty k 31.12.2024 |
|---|--|-----------------|--|
| Hospodárenie s úhradami nájomcov bytových priestorov za plnenia spojené s užívaním prenajatých bytových priestorov vo vlastníctve HM SR | Prenajaté bytové priestory vo vlastníctve HM SR – vlastná správa           | 404             | 374  |
|   | Prenajaté bytové priestory vo vlastníctve HM SR – mandátna správa Duspama  | 47              | 47   |
|   | Prenajaté bytové priestory vo vlastníctve HM SR – mandátna správa H-Probyt | 425             | 362  |

Oddelenie správy bytov čerpalo k 31. 12. 2024 **bežné výdavky** v sume **907 995,00 eur**. Finančné prostriedky boli použité na preddavky dodávateľom /zálohy za služby – teplá voda, studená voda, zrážková voda, plyn, kúrenie, upratovanie, OLO, elektrina atď., vratky nájomníkom /preplatky z vyúčtovaní/.

Oddelenie majetkových vzťahov a oddelenie economickej a technickej správy nehnuteľností čerpalo k 31. 12. 2024 **bežné výdavky** v sume **756 087,80 eur**. Finančné prostriedky boli použité na preddavky dodávateľom (zálohy za služby – teplá voda, studená voda, zrážková voda, plyn, kúrenie, upratovanie, OLO, elektrina atď.), vratky nájomníkom (preplatky na vyúčtovaní) a preddavky (zábezpeky v prípade obchodných verejných súťaží na nájom nebytových priestorov).

## Podprogram: 8.2 Nakladanie s majetkom

### Zámer:

Správa majetku vo vlastníctve hlavného mesta

v eur

| Ukazovateľ            | Schválený rozpočet na rok 2024 | Upravený rozpočet na rok 2024 | Skutočnosť za rok 2024 | % plnenia     |
|-----------------------|--------------------------------|-------------------------------|------------------------|---------------|
| Bežné výdavky         | 1 020 176                      | 782 113                       | 481 136,67             | 61,52%        |
| Kapitálové výdavky    | 200 000                        | 785 563                       | 462 932,91             | 58,93%        |
| <b>Výdavky celkom</b> | <b>1 220 176</b>               | <b>1 567 676</b>              | <b>944 069,58</b>      | <b>60,22%</b> |

### Prvok: 8.2.1 Nájmy nehnuteľností

Zodpovednosť: ved. odd. správy bytov

Zámer:

Spísanie notárskych zápisníc k uvoľneným bytom, nájomné k neobsadeným bytovým priestorom Pri križi 22, výdavky na trovy súdnych konaní a výdavky za znalecké posudky.

v eur

| Ukazovateľ            | Schválený rozpočet na rok 2024 | Upravený rozpočet na rok 2024 | Skutočnosť za rok 2024 | % plnenia     |
|-----------------------|--------------------------------|-------------------------------|------------------------|---------------|
| Bežné výdavky         | 25 120                         | 12 000                        | 9 680,13               | 80,67%        |
| Kapitálové výdavky    | 0                              | 0                             | 0,00                   | -             |
| <b>Výdavky celkom</b> | <b>25 120</b>                  | <b>12 000</b>                 | <b>9 680,13</b>        | <b>80,67%</b> |

| Cieľ   | Ukazovateľ  | Cieľová hodnota         | Vyhodnotenie cieľovej hodnoty k 31.12.2024 |
|--|---|-------------------------|--|
| Prideľovanie obecných bytov vo vlastníctve hlavného mesta nezverených do správy mestskej časti | úhrada nákladov za spísanie notárskych zápisníc k nájomným zmluvám k uvoľneným bytom  | 126 notárskych zápisníc | 52 notárskych zápisníc                     |
|  | predpokladané výdavky na trovy súdnych konaní a trovy právneho zastúpenia v prípade neúspešných výsledkov súdnych sporov u reštitučných bytov | 15 súdnych konaní       | 23 súdnych konaní                          |

**Bežné výdavky** boli k 31. 12. 2024 čerpané v sume **9 680,13 eur** na úhradu nákladov v súvislosti so spísaním notárskych zápisníc k nájomným zmluvám k bytom a za právne služby a súdne poplatky súvisiace s poskytovaním bytových náhrad pre reštituentov.

### Prvok: 8.2.2 Správa nehnuteľností

Zodpovednosť: ved. odd. geodetických činností  
ved. odd. majetkových vzťahov  
ved. odd. nájomov nehnuteľností  
ved. odd. správy bytov

Zámer:

Zabezpečiť evidovanie nehnuteľností v katastri nehnuteľností v zmysle zákona, verejných a iných listín a taktiež zabezpečiť podmienky pre aktívnu obranu neoprávneným zásahom do vlastníckych práv dostupnými právnymi prostriedkami vrátane obrany súdnou cestou.

v eur

| Ukazovateľ            | Schválený rozpočet na rok 2024 | Upravený rozpočet na rok 2024 | Skutočnosť za rok 2024 | % plnenia     |
|-----------------------|--------------------------------|-------------------------------|------------------------|---------------|
| Bežné výdavky         | 738 066                        | 524 673                       | 379 054,10             | 72,25%        |
| Kapitálové výdavky    | 200 000                        | 785 563                       | 462 932,91             | 58,93%        |
| <b>Výdavky celkom</b> | <b>938 066</b>                 | <b>1 310 236</b>              | <b>841 987,01</b>      | <b>64,26%</b> |

| Cieľ   | Ukazovatele  | Cieľová hodnota | Vyhodnotenie cieľovej hodnoty k 31.12.2024 |
|--|--|-----------------|--|
| Zabezpečiť čo možno najlepšie podmienky pre spravovanie majetku a jeho ochranu, vrátane vytvorenia rezervy na aktívnu obranu súdnou cestou | vyhotovenie geometrických plánov ako podkladov na zápis nehnuteľností do operátu katastra nehnuteľností (vrátane usporiadania pozemkov pod bytovými domami ROEP) | 38 000,00 eur   | 1 476,00 eur                               |
|  | vyhotovenie znaleckých posudkov ako podkladov k predajom a súdnym sporom   | 86 000,00 eur   | 10 970,00 eur                              |
|  | právne spory a súdne poplatky (zaplatenie istiny z prehratých súdnych sporov, LV, PK vložky, snímky z máp)   | 478 539,00 eur  | 91 634,34 eur                              |
|  | majetkovo – právne usporiadanie (mesto platí napr. vlastníkom pozemkov pod komunikáciami pravidelný nájom)   | 68 375,00 eur   | 41 333,70 eur                              |
|  | vrátenie príjmov z minulých rokov  | 36 000,00 eur   | 360,00 eur                                 |
|  | Inercia  | 5 000,00 eur    | 330,00 eur                                 |
| Zabezpečiť prenájom pozemkov (OSB)   | nájom pozemkov (nájomné) Muchovo námestie  | 26 152,00 eur   | 96 239,71 eur                              |

Oddelenie majetkových vzťahov eviduje k 31. 12. 2024 čerpanie **bežných výdavkov** v sume **249 814,81 eur**. Finančné prostriedky boli použité najmä na úhradu nájomných zmlúv.

Oddelenie geodetických činností eviduje k 31. 12. 2024 čerpanie **bežných výdavkov** v sume **14 874,85 eur**.

Oddelenie nájomov nehnuteľností eviduje k 31. 12. 2024 čerpanie **bežných výdavkov** v sume **18 124,73 eur**.

Oddelenie správy bytov eviduje k 31. 12. 2024 čerpanie **bežných výdavkov** v sume **96 239,71 eur**.

Oddelenie majetkových vzťahov eviduje k 31. 12. 2024 čerpanie **kapitálových výdavkov** v sume **462 932,91 eur** na majetkové vysporiadania.

### Prvok: 8.2.3 Správa mestských podnikov

(do r. 2021 Likvidácia a založenie mestských podnikov)

Zodpovednosť: ved. útvaru správy mestských podnikov

Zámer:

Likvidácia a založenie mestských podnikov

v eur

| Ukazovateľ            | Schválený rozpočet na rok 2024 | Upravený rozpočet na rok 2024 | Skutočnosť za rok 2024 | % plnenia     |
|-----------------------|--------------------------------|-------------------------------|------------------------|---------------|
| Bežné výdavky         | 77 000                         | 65 450                        | 15 226,23              | 23,26%        |
| Kapitálové výdavky    | 0                              | 0                             | 0,00                   | -             |
| <b>Výdavky celkom</b> | <b>77 000</b>                  | <b>65 450</b>                 | <b>15 226,23</b>       | <b>23,26%</b> |

| Cieľ  | Ukazovateľ  | Cieľová hodnota | Vyhodnotenie cieľovej hodnoty k 31.12.2024 |
|---|---|-----------------|--|
| Ukončenie likvidácie mestských podnikov                           | úhrady výdavkov súvisiacich s ukončením likvidácie mestských podnikov             | 20 000,00 eur   | 2 000,00 eur                               |
| Odborné poradenské služby   | zabezpečenie expertného poradenstva pre efektívnejšiu kontrolu mestských podnikov | 20 450,00 eur   | 0 eur                                      |
| Centrálny depozitár cenných papierov – poplatok za vedenie účtu   | poplatok za vedenie účtu  | 15 000,00 eur   | 13 226,23 eur                              |
| Uskutočnenie prieskumu spokojnosti so službami mestských podnikov | každoročné vyhodnocovanie merateľných ukazovateľov spokojnosti                    | 10 000,00 eur   | 0 eur                                      |

**Bežné výdavky** boli k 31.12.2024 čerpané v sume **15 226,23 eur**, z čoho za poplatok za vedenie účtu v Centrálnom depozitári cenných papierov boli použité finančné prostriedky v sume 12 726,23 eur a 500 eur za poplatky na Notárskom úrade. Za výkon funkcie likvidátora v zmysle mandátnej zmluvy uzavretej medzi Hlavným mestom a mandatárom 4J správcovská kancelária, k.s. boli použité finančné prostriedky v sume 2 000 eur.

#### Prvok: 8.2.4 Podnikateľská činnosť

v eur

| Ukazovateľ            | Schválený rozpočet na rok 2024 | Upravený rozpočet na rok 2024 | Skutočnosť za rok 2024 | % plnenia     |
|-----------------------|--------------------------------|-------------------------------|------------------------|---------------|
| Bežné výdavky         | 179 990                        | 179 990                       | 77 176,21              | 42,88%        |
| Kapitálové výdavky    | 0                              | 0                             | 0,00                   | -             |
| <b>Výdavky celkom</b> | <b>179 990</b>                 | <b>179 990</b>                | <b>77 176,21</b>       | <b>42,88%</b> |

Hlavné mesto vykonáva podnikateľskú činnosť na úsekoch: ochrany majetku a osôb pomocou elektrickej zabezpečovacej signalizácie, zriaďovania poplašných zariadení, a pod., geodetické a kartografické práce, automatizované spracovanie dát, reklamná a propagačná činnosť, servisné stredisko pre občana.

Prijmy a výdavky na podnikateľskú činnosť sa rozpočtujú a sledujú na samostatnom účte. Náklady na túto činnosť musia byť kryté výnosmi z nej. Prostriedky získané z rozdielu medzi výnosmi a nákladmi po zdanení sa používajú ako doplnkový zdroj financovania.

V roku 2024 bolo čerpanie **bežných výdavkov** v sume **77 176,21 eur**.

### Podprogram: 8.3 Rozvoj nájomného bývania

#### Zámer:

Obstaranie domov s náhradnými bytmi a zabezpečenie nájomného v bytoch podľa zákona č. 261/2011 Z. z. o poskytovaní dotácií na obstaranie náhradných nájomných bytov

v eur

| Ukazovateľ            | Schválený rozpočet na rok 2024 | Upravený rozpočet na rok 2024 | Skutočnosť za rok 2024 | % plnenia     |
|-----------------------|--------------------------------|-------------------------------|------------------------|---------------|
| Bežné výdavky         | 1 488 000                      | 1 478 219                     | 1 299 918,02           | 87,94%        |
| Kapitálové výdavky    | 6 893 153                      | 11 336 787                    | 10 563 477,73          | 93,18%        |
| <b>Výdavky celkom</b> | <b>8 381 153</b>               | <b>12 815 006</b>             | <b>11 863 395,75</b>   | <b>92,57%</b> |



### Prvok: 8.3.1 Výstavba a kúpa náhradných nájomných bytov

Zodpovednosť: ved. odd. pozemných stavieb  
ved. odd. rozvoja bývania

#### Zámer:

Výstavba a kúpa náhradných nájomných bytov pre nájomcov z reštituovaných domov

v eur

| Ukazovateľ            | Schválený rozpočet na rok 2024 | Upravený rozpočet na rok 2024 | Skutočnosť za rok 2024 | % plnenia     |
|-----------------------|--------------------------------|-------------------------------|------------------------|---------------|
| Bežné výdavky         | 27 000                         | 40 150                        | 22 402,54              | 55,80%        |
| Kapitálové výdavky    | 6 893 153                      | 11 336 787                    | 10 563 477,73          | 93,18%        |
| <b>Výdavky celkom</b> | <b>6 920 153</b>               | <b>11 376 937</b>             | <b>10 585 880,27</b>   | <b>93,05%</b> |

| Cieľ  | Ukazovateľ            | Cieľová hodnota | Vyhodnotenie cieľovej hodnoty k 31. 12. 2024 |
|---|-----------------------|-----------------|--|
| Špeciálne služby – prieskumy, posudky, štúdie (ORB) | Prípravné práce (ORB) | 7 000,00 eur    | 6 352,18 eur                                 |

V gescii oddelenia rozvoja bývania (ORB) boli **bežné výdavky** pôvodne rozpočtované v sume **7 000,00 eur** a po úprave v priebehu roka 2024 v sume **20 000,00 eur**. K 31.12.2024 boli čerpané finančné prostriedky v celkovej sume **17 672,44 eur**.

V gescii oddelenia pozemných stavieb a oddelenia verejných priestorov boli **bežné výdavky** rozpočtované v sume **20 000,00 eur** pre sú určené na prípravné práce. Z tejto rozpočtovej položky budú hradené finančné výdavky za geodetické zamerania, posudky, prieskumy a štúdie, ktoré budú obstarávané v rámci prípravných prác na projekčné práce. Finančné prostriedky k 31.12.2024 boli čerpané v sume **4 730,10 eur**.

**Kapitálové výdavky** boli pre oddelenie pozemných stavieb rozpočtované na projekt Rekonštrukcia objektu v Záhorskej Bystrici v celkovej sume **1 174,00 eur** a k 31.12.2024 čerpané v sume **1 173,60 eur** na vyjadrenia k projektovej dokumentácii a na odborný odhad nákladov "Elektrovod komunikácia a IS" a vypracovanie PD DDZ odstránenie jedálne SOU Záhorská Bystrica. Prebieha príprava PD pre UR, spracovanie DUR.

V gescii oddelenia obnovy budov rozpočtované **kapitálové výdavky** boli čerpané v sume **4 400,00 eur** na projekt Rekonštrukcia objektu Zámocké schody. V sledovanom období prebieha povoľovací proces (čaká sa na RÚVZ cca. 6m).

V roku 2024 mala sekcia nájomného bývania po zapracovaní rozpočtových zmien plánované kapitálové výdavky v celkovej sume 11 329 613,00 eur, pričom k 31. 12. 2024 boli čerpané kapitálové výdavky v sume **10 557 904,13 eur**, ktoré boli vynaložené na rozvoj nájomného bývania:

| Kapitálový výdavok   | Upravený rozpočet v eur | Čerpanie k 31.12.2024 v eur |
|--|-------------------------|-----------------------------|
| na projektovú dokumentáciu a realizáciu Polyfunkčného súboru na Muchovom námestí | 10 317 870,00           | 9 792 848,44                |
| na projektovú dokumentáciu a realizáciu Bytového domu Terchovská                 | 582 743,00              | 341 973,29                  |
| na stavebné projekty a prípravné práce na výstavbu nájomných bytov               | 46 110,00               | 45 622,40                   |
| na projektovú dokumentáciu a realizáciu Polyfunkčného objektu Janíkov dvor       | 327 000,00              | 324 720,00                  |
| na projektovú dokumentáciu a realizáciu Bytového domu Žitavská                   | 55 890,00               | 52 740,00                   |

### Prvok: 8.3.2 Náhrady nájomného

Zodpovednosť: ved. odd. správy bytov

Zámer:

Poskytnutie nájomného, ktoré predstavuje rozdiel medzi regulovaným nájomným a deregulovaným nájomným podľa zákona 260/2011 Z. z.

v eur

| Ukazovateľ            | Schválený rozpočet na rok 2024 | Upravený rozpočet na rok 2024 | Skutočnosť za rok 2024 | % plnenia     |
|-----------------------|--------------------------------|-------------------------------|------------------------|---------------|
| Bežné výdavky         | 1 461 000                      | 1 438 069                     | 1 277 515,48           | 88,84%        |
| Kapitálové výdavky    | 0                              | 0                             | 0,00                   | -             |
| <b>Výdavky celkom</b> | <b>1 461 000</b>               | <b>1 438 069</b>              | <b>1 277 515,48</b>    | <b>88,84%</b> |

| Cieľ  | Ukazovateľ  | Cieľová hodnota               | Vyhodnotenie cieľovej hodnoty k 31.12.2024 |
|---|---|-------------------------------|--|
| Poskytnúť nájomné oprávneným žiadateľom v reštitučných nájomných domoch | Oprávnení žiadatelia v zmysle zákona č. 260/2011 Z. z. majú nárok na náhradné nájomné byty s tým, že v prípade, ak mesto byty neposkytne, je povinné uhrádzať rozdiel medzi regulovaným nájomným a trhovým nájomným | náhrada nájomného k 441 bytom | náhrada nájomného k 256 bytom              |

Finančné kompenzácie nájomného k 31. 12. 2024 boli uhradené k 256 bytom v sume **1 277 515,48 eur** z celkovo rozpočtovaných prostriedkov v sume **1 438 069,00 eur**.

**Bilancia príjmov a výdavkov  
hlavného mesta SR Bratislavy za rok 2024**

| Ukazovateľ   | Skutočnosť za rok 2022 | Skutočnosť za rok 2023 | Schválený rozpočet na rok 2024 | Skutočnosť za 1Q 2024 | Skutočnosť za 2Q 2024 | Skutočnosť za 3Q 2024 | Upravený rozpočet na rok 2024 po zmenách | Čerpanie k 31.12.2024 | % plnenie     | % 2024/2023   |
|--|------------------------|------------------------|--------------------------------|-----------------------|-----------------------|-----------------------|--|-----------------------|---------------|---------------|
| <b>a</b>   |                        |                        |                                |                       |                       |                       |  |                       |               |               |
| <b>Bežné príjmy Spolu</b>  | <b>392 951 151,42</b>  | <b>468 470 491,18</b>  | <b>467 054 067</b>             | <b>141 599 527</b>    | <b>255 234 325</b>    | <b>374 943 405</b>    | <b>499 420 930</b>                       | <b>505 743 392,46</b> | <b>101,27</b> | <b>107,96</b> |
| <b>100 Daňové príjmy</b>   | <b>276 961 523,38</b>  | <b>308 033 301,22</b>  | <b>332 039 842</b>             | <b>100 199 681</b>    | <b>174 980 851</b>    | <b>253 999 433</b>    | <b>331 853 614</b>                       | <b>331 542 581,76</b> | <b>99,91</b>  | <b>107,63</b> |
| 111 Daň z príjmov fyzických osôb   | 195 970 574,64         | 222 270 373,58         | 223 257 329                    | 69 828 794            | 110 971 447           | 166 072 271           | 223 257 329                              | 217 021 340,03        | 97,21         | 97,64         |
| 121 Daň z nehnuteľností  | 47 562 530,25          | 48 409 164,27          | 65 138 000                     | 12 915 415            | 36 866 820            | 50 355 700            | 65 138 000                               | 67 461 792,20         | 103,57        | 139,36        |
| 131 Daň z pridanej hodnoty   | 0,00                   | 7 415,01               | 0                              | 17 455 472            | 27 142 584            | 37 571 462            | 0  | 0,00                  | 0,00          | 0,00          |
| <b>133 Dane za špecifické služby (miestne dane a poplatky)</b>                               | <b>33 428 418,49</b>   | <b>37 346 348,36</b>   | <b>43 644 513</b>              |                       |                       |                       | <b>43 458 285</b>                        | <b>47 059 449,53</b>  | <b>108,29</b> | <b>126,01</b> |
| v tom: daň za ubytovanie   | 3 548 515,99           | 5 798 099,01           | 7 000 000                      | 1 777 317             | 3 754 039             | 5 961 906             | 7 000 000                                | 8 320 277,43          | 118,86        | 143,50        |
| daň za užívanie verejného priestranstva  | 642 353,98             | 1 108 416,66           | 1 000 000                      | 189 160               | 726 280               | 1 082 062             | 1 000 000                                | 1 357 766,06          | 135,78        | 122,50        |
| poplatok za komunálne odpady a drobné stavebné odpady  | 26 358 908,43          | 26 866 965,94          | 33 375 000                     | 14 882 274            | 21 255 956            | 28 158 235            | 33 675 000                               | 34 105 207,06         | 101,28        | 126,94        |
| poplatok za rozvoj   | 2 878 640,09           | 3 572 866,75           | 2 269 513                      | 606 721               | 1 406 309             | 2 369 259             | 1 783 285                                | 3 276 198,98          | 183,72        | 91,70         |
| <b>200 Nedaňové príjmy</b>   | <b>31 413 111,21</b>   | <b>38 138 406,65</b>   | <b>39 721 438</b>              | <b>10 147 093</b>     | <b>20 037 510</b>     | <b>31 806 540</b>     | <b>40 778 816</b>                        | <b>46 469 629,70</b>  | <b>113,96</b> | <b>121,84</b> |
| 210 Príjmy z podnikania a vlastníctva majetku  | 15 872 001,75          | 14 247 788,34          | 14 439 075,00                  | 2 662 881             | 4 880 601             | 7 642 791             | 13 117 642                               | 12 467 606,62         | 95,04         | 87,51         |
| 220 Administratívne a iné poplatky a platby  | 9 979 862,02           | 18 496 826,29          | 22 327 663                     | 5 547 548,97          | 11 826 682            | 18 531 580            | 23 191 469                               | 25 591 977,27         | 110,35        | 138,36        |
| 240 Úroky z domácych úverov, pôžičiek a vkladov  | 82,80                  | 69,00                  | 0                              | -                     | 0                     | 137 729               | 0  | 317 302,25            | 0,00          | 459858,33     |
| 290 Iné nedaňové príjmy (ostatné a náhodilé príjmy)  | 5 561 164,64           | 5 393 723,02           | 2 954 700                      | 1 936 662,82          | 3 330 227             | 5 494 440             | 4 469 705                                | 8 092 743,56          | 181,06        | 150,04        |
| <b>300 Granty a transfery</b>  | <b>84 576 516,83</b>   | <b>122 298 783,31</b>  | <b>95 292 787</b>              | <b>27 601 559</b>     | <b>52 016 712</b>     | <b>77 616 555</b>     | <b>126 788 500</b>                       | <b>127 731 181,00</b> | <b>100,74</b> | <b>104,44</b> |
| Transfery na prenesený výkon štátnej správy  | 74 744 284,50          | 90 730 200,10          | 84 052 630                     | 3 651 194             | 8 199 252             | 11 520 877            | 106 192 102                              | 105 768 618,69        | 99,60         | 116,57        |
| Ostatné transfery  | 9 832 232,33           | 31 568 583,21          | 11 240 157                     | 103 441 133           | 217 324 498           | 343 197 492           | 20 596 398                               | 21 962 562,31         | 106,63        | 69,57         |
| <b>Bežné výdavky Spolu</b>   | <b>383 772 956,11</b>  | <b>452 178 509,17</b>  | <b>464 128 496</b>             | <b>140 369 468</b>    | <b>252 506 000</b>    | <b>370 749 135</b>    | <b>496 463 632</b>                       | <b>478 605 205,07</b> | <b>96,40</b>  | <b>105,84</b> |
| 600 Bežné výdavky mestských rozpočtových organizácií   | 34 188 310,14          | 38 156 620,25          | 40 050 612                     | 6 660 166             | 16 195 663            | 26 018 497            | 41 848 041                               | 41 669 516,54         | 99,57         | 109,21        |
| 600 Bežné výdavky na výkon samosprávy vrátane mestskej polície                               | 349 178 731,12         | 412 404 309,24         | 153 209 043                    | 28 469 749            | 61 972 989            | 99 715 757            | 155 686 872                              | 144 306 570,18        | 92,69         | 34,99         |
| 640 Bežné transfery  |                        |                        | 261 303 854                    | 67 081 159            | 136 427 520           | 213 268 968           | 292 998 135                              | 287 924 155,55        | 98,27         | 0,00          |
| 650 Splácanie úrokov a ostatné platby súvisiace s úvermi                                     | 405 914,85             | 1 617 579,68           | 9 564 987                      | 38 158 394            | 37 909 827            | 31 745 914            | 5 930 584                                | 4 704 962,80          | 79,33         | 290,86        |
| <b>Prebytok (+), Schodok (-) BEŽNEHO ROZPOCTU</b>  | <b>9 178 195,31</b>    | <b>16 291 982,01</b>   | <b>2 925 571</b>               | <b>1 230 059</b>      | <b>2 728 325</b>      | <b>4 194 270</b>      | <b>2 957 298</b>                         | <b>27 138 187,39</b>  | <b>917,67</b> | <b>166,57</b> |
| <b>Kapitálové príjmy Spolu</b>   | <b>8 505 696,82</b>    | <b>26 570 654,77</b>   | <b>66 738 950</b>              | <b>5 725 421</b>      | <b>11 080 370</b>     | <b>15 286 179</b>     | <b>25 046 173</b>                        | <b>24 299 783,92</b>  | <b>97,02</b>  | <b>91,45</b>  |
| 230 Kapitálové príjmy z predaja hnuťného a nehnuteľného majetku                              | 6 158 614,50           | 12 927 700,62          | 3 640 000                      | 750 906               | 3 763 878             | 4 366 187             | 5 986 790                                | 6 033 932,46          | 100,79        | 46,67         |
| 300 Granty a transfery   | 2 347 082,32           | 13 642 954,15          | 63 098 950                     | 4 974 515             | 7 316 492             | 10 919 992            | 19 059 383                               | 18 265 851,46         | 95,84         | 133,88        |
| <b>Kapitálové výdavky Spolu</b>  | <b>41 698 886,53</b>   | <b>75 956 205,11</b>   | <b>126 076 224</b>             | <b>5 870 337</b>      | <b>29 682 847</b>     | <b>55 580 941</b>     | <b>105 583 621</b>                       | <b>97 883 678,40</b>  | <b>92,71</b>  | <b>128,87</b> |
| 710 Obstarávanie kapitálových aktív - rozpočtové organizácie, mestská polícia a hlavné mesto | 33 662 975,98          | 64 141 595,64          | 111 713 100                    | 5 461 818             | 28 332 708            | 49 710 670            | 90 470 111                               | 83 238 939,83         | 92,01         | 129,77        |
| 720 Kapitálové transfery   | 8 035 910,55           | 11 814 609,47          | 14 363 124                     | 408 519               | 1 350 138             | 5 870 272             | 15 113 510                               | 14 644 738,57         | 96,90         | 123,95        |
| <b>Prebytok (+), Schodok (-) KAPITÁLOVEHO ROZPOCTU</b>                                       | <b>-33 193 189,71</b>  | <b>-49 385 550,34</b>  | <b>-59 337 274</b>             | <b>-144 916</b>       | <b>-18 602 476</b>    | <b>-40 294 763</b>    | <b>-80 537 448</b>                       | <b>-73 583 894,48</b> | <b>91,37</b>  | <b>149,00</b> |
| <b>Príjmové finančné operácie Spolu</b>  | <b>55 867 635,24</b>   | <b>70 540 796,70</b>   | <b>68 062 096</b>              | <b>3 355 803</b>      | <b>13 351 085</b>     | <b>23 160 608</b>     | <b>89 398 895</b>                        | <b>81 561 092,08</b>  | <b>91,23</b>  | <b>115,62</b> |
| 400 HM - Príjmy z transakcií s finančnými aktívami a finančnými pasívami                     | 31 172 576,67          | 27 805 947,03          | 13 062 096                     | 3 354 803             | 7 608 062             | 17 028 036            | 32 633 068                               | 29 234 640,18         | 89,59         | 105,14        |
| 400 IRO - Príjmy z transakcií s finančnými aktívami a finančnými pasívami                    | 26 962,15              | 96 936,45              | 0                              | 1 000                 | 6 827                 | 7 327                 | 8 380                                    | 8 377,04              | 99,96         | 8,64          |
| z toho vylúčené: iné príjmové operácie - prijaté finančné zábezpeky                          | -331 903,58            | -662 086,78            |                                |                       | 736 196               |                       |  | -191 592,66           | 0,00          | 28,94         |
| 500 Prijaté úvery, pôžičky   | 25 000 000,00          | 43 300 000,00          | 55 000 000                     | 0                     | 5 000 000             | 6 125 245             | 56 757 447                               | 52 509 667,52         | 92,52         | 121,27        |
| <b>Výdavkové finančné operácie Spolu</b>   | <b>9 224 833,34</b>    | <b>7 897 333,34</b>    | <b>11 650 393,00</b>           | <b>2 817 322,80</b>   | <b>4 132 812,27</b>   | <b>7 485 035,81</b>   | <b>11 818 745,00</b>                     | <b>10 554 666,68</b>  | <b>89,30</b>  | <b>133,65</b> |
| 800 Výdavky z transakcií s finančnými aktívami a finančnými pasívami                         | 10 456 817,75          | 8 088 179,74           | 11 650 393                     | 2 817 323             | 4 113 156             | 7 485 036             | 11 818 745                               | 10 596 545,81         | 89,66         | 131,01        |
| v tom: splácanie istín   |                        | 7 897 333,34           | 11 650 393                     | 2 817 323             | 4 113 156             | 7 464 207             | 11 795 257                               | 10 554 666,68         | 89,48         | 133,65        |
| z toho vylúčené: iné výdavkové operácie - vrátené finančné zábezpeky                         | -1 231 984,41          | -190 846,40            |                                |                       | 19 656                |                       |  | -41 879,13            | 0,00          | 21,94         |
| <b>Prebytok (+), Schodok (-) FINANČNYCH OPERACII</b>   | <b>46 642 801,90</b>   | <b>62 643 463,36</b>   | <b>56 411 703</b>              | <b>538 480</b>        | <b>9 218 273</b>      | <b>15 675 572</b>     | <b>77 580 150</b>                        | <b>71 006 425,40</b>  | <b>91,53</b>  | <b>113,35</b> |
| Príjmy - bez finančných operácií spolu   | 401 456 848,24         | 495 041 145,95         | 533 793 017                    | 147 324 948           | 266 314 696           | 390 229 584           | 524 467 103                              | 530 043 176,38        | 101,06        | 107,07        |
| Výdavky - bez finančných operácií spolu  | 425 471 842,64         | 528 134 714,28         | 590 204 720                    | 146 239 805           | 282 188 847           | 426 330 077           | 602 047 253                              | 576 488 883,47        | 95,75         | 109,16        |
| Výsledok hospodárenia bez fin.operácií   |                        |                        |                                |                       |                       |                       |  |                       | 0,00          | 0,00          |
| prebytok (+), schodok (-)  | -24 014 994,40         | -33 093 568,33         | -56 411 703                    | 1 085 143             | -15 874 151           | -36 100 493           | -77 580 150                              | -46 445 707,09        | 59,87         | 140,35        |
| <b>Príjmy - SPOLU</b>  | <b>457 324 483,48</b>  | <b>565 581 942,65</b>  | <b>601 855 113</b>             | <b>150 680 751</b>    | <b>279 665 781</b>    | <b>413 390 192</b>    | <b>613 865 998</b>                       | <b>611 604 268,46</b> | <b>99,63</b>  | <b>108,14</b> |
| <b>Výdavky - SPOLU</b>   | <b>434 696 675,98</b>  | <b>536 032 047,62</b>  | <b>601 855 113</b>             | <b>149 057 128</b>    | <b>286 321 659</b>    | <b>433 815 113</b>    | <b>613 865 998</b>                       | <b>587 043 550,15</b> | <b>95,63</b>  | <b>109,52</b> |
| <b>Výsledok hospodárenia spolu</b>   | <b>22 627 807,50</b>   | <b>29 549 895,03</b>   | <b>0</b>                       | <b>1 623 623</b>      | <b>-6 655 878</b>     | <b>-20 424 921</b>    | <b>0</b>                                 | <b>24 560 718,31</b>  |               | <b>83,12</b>  |

**Prehľad**  
**o čerpaní výdavkov hlavného mesta SR Bratislavy za rok 2024**  
**podľa funkčnej klasifikácie**

| pro-gram | Názov programu  |
|----------|---|
|          |   |
| 1        | Mobilita a verejná doprava                                  |
| 2        | Verejná infraštruktúra                                      |
| 3        | Poriadok a bezpečnosť                                       |
| 4        | Príspevkové organizácie, podpora služieb a cestovného ruchu |
| 5        | Vzdelávanie a voľný čas                                     |
| 6        | Sociálna pomoc a sociálne služby                            |
| 7        | Efektívna a transparentná samospráva                        |
| 8        | Správa a nakladanie s majetkom mesta                        |
|          | <b>CELKOM</b>   |

| Bežné výdavky               |                                |                         |                |
|-----------------------------|--------------------------------|-------------------------|----------------|
| Schvál.rozpočet na rok 2024 | Upravený rozpočet k 31.12.2024 | Skutočnosť k 31.12.2024 | % plne-sti.3/2 |
| 1                           | 2                              | 3                       | 4              |
| 111 221 849                 | 106 640 154                    | 106 272 854,11          | 99,7           |
| 35 545 611                  | 34 456 792                     | 30 021 722,36           | 87,1           |
| 60 887 295                  | 64 208 660                     | 60 812 434,77           | 94,7           |
| 31 532 915                  | 36 121 337                     | 35 435 508,08           | 98,1           |
| 126 421 108                 | 156 438 182                    | 154 352 979,18          | 98,7           |
| 29 176 297                  | 31 786 839                     | 29 642 647,78           | 93,3           |
| 60 391 500                  | 58 684 609                     | 55 572 577,89           | 94,7           |
| 8 951 921                   | 8 127 059                      | 6 494 480,90            | 79,9           |
| <b>464 128 496</b>          | <b>496 463 632</b>             | <b>478 605 205,07</b>   | <b>96,4</b>    |

| Kapitálové výdavky          |                                |                         |                |
|-----------------------------|--------------------------------|-------------------------|----------------|
| Schvál.rozpočet na rok 2024 | Upravený rozpočet k 31.12.2024 | Skutočnosť k 31.12.2024 | % plne-sti.7/6 |
| 5                           | 6                              | 7                       | 8              |
| 8 835 719                   | 7 246 128                      | 7 168 293,37            | 98,9           |
| 90 750 040                  | 67 020 560                     | 62 275 445,80           | 92,9           |
| 400 000                     | 369 174                        | 352 358,01              | 95,4           |
| 4 340 730                   | 5 222 315                      | 5 205 165,33            | 99,7           |
| 189 500                     | 291 174                        | 291 174,00              | 100,0          |
| 1 269 398                   | 1 820 999                      | 1 763 486,09            | 96,8           |
| 5 508 669                   | 5 810 977                      | 5 597 743,69            | 96,3           |
| 14 782 168                  | 17 802 294                     | 15 230 012,11           | 85,6           |
| <b>126 076 224</b>          | <b>105 583 621</b>             | <b>97 883 678,40</b>    | <b>92,7</b>    |

| Výdavky celkom              |                                |                         |                  |
|-----------------------------|--------------------------------|-------------------------|------------------|
| Schvál.rozpočet na rok 2024 | Upravený rozpočet k 31.12.2024 | Skutočnosť k 31.12.2024 | % plne-sti.11/10 |
| 9                           | 10                             | 11                      | 12               |
| 120 057 568                 | 113 886 282                    | 113 441 147,48          | 99,6             |
| 126 295 651                 | 101 477 352                    | 92 297 168,16           | 91,0             |
| 61 287 295                  | 64 577 834                     | 61 164 792,78           | 94,7             |
| 35 873 645                  | 41 343 652                     | 40 640 673,41           | 98,3             |
| 126 610 608                 | 156 729 356                    | 154 644 153,18          | 98,7             |
| 30 445 695                  | 33 607 838                     | 31 406 133,87           | 93,4             |
| 65 900 169                  | 64 495 586                     | 61 170 321,58           | 94,8             |
| 23 734 089                  | 25 929 353                     | 21 724 493,01           | 83,8             |
| <b>590 204 720</b>          | <b>602 047 253</b>             | <b>576 488 883,47</b>   | <b>95,8</b>      |

Príspevky z rozpočtu hlavného mesta SR Bratislavy pre mestské príspevkové organizácie za rok 2024

| Názov príspevkovej organizácie               | Rozpočet na rok 2024    |                                |                           |   | Upravený rozpočet na rok 2024 |                                |                           |   | Skutočnosť na rok 2024  |                                   |                              |   |
|--|-------------------------|--------------------------------|---------------------------|---|-------------------------------|--------------------------------|---------------------------|---|-------------------------|-----------------------------------|------------------------------|---|
|  | Transfery<br><br>celkom | z toho:                        |                           |   | Transfery<br><br>celkom       | z toho:                        |                           |   | Transfery<br><br>celkom | z toho:                           |                              |   |
|  |                         | 720<br>Kapitálové<br>transfery | 640<br>Bežné<br>transfery | v 640 v tom:<br>610<br>záväzný<br>ukazovateľ:<br>mzdy, platy<br>služobné<br>príjmy a<br>ostat. osobné<br>vyrovnania |                               | 720<br>Kapitálové<br>transfery | 640<br>Bežné<br>transfery | v 640 v tom:<br>610<br>záväzný<br>ukazovateľ:<br>mzdy, platy<br>služobné<br>príjmy a<br>ostat. osobné<br>vyrovnania |                         | 720,00<br>Kapitálové<br>transfery | 640,00<br>Bežné<br>transfery | v 640 v tom:<br>610<br>záväzný<br>ukazovateľ:<br>mzdy, platy<br>služobné<br>príjmy a<br>ostat. osobné<br>vyrovnania |
| Bratislavské kultúrne a informačné stredisko | 3 488 087               | 420 000                        | 3 068 087                 | 1 297 000   | 2 987 737                     | 215 310                        | 2 772 427                 | 1 305 100   | 2 980 024,08            | 207 597,08                        | 2 772 427,00                 | 1 305 095,32  |
| Mestská knižnica                             | 1 500 384               | 193 180                        | 1 307 204                 | 760 498   | 1 470 100                     | 156 896                        | 1 313 204                 | 760 498   | 1 470 098,83            | 156 894,83                        | 1 313 204,00                 | 760 497,09  |
| Galéria mesta Bratislavy                     | 2 743 385               | 557 750                        | 2 185 635                 | 1 235 899   | 2 649 535                     | 161 550                        | 2 487 985                 | 1 235 899   | 2 649 535,00            | 161 550,00                        | 2 487 985,00                 | 1 215 268,78  |
| Múzeum mesta Bratislavy                      | 2 453 083               | 0                              | 2 453 083                 | 1 743 394   | 3 264 718                     | 75 780                         | 3 188 938                 | 1 788 004   | 3 255 357,00            | 66 440,00                         | 3 188 917,00                 | 1 787 983,00  |
| Mestské lesy v Bratislave                    | 1 649 380               | 50 000                         | 1 599 380                 | 590 646   | 1 834 900                     | 455 000                        | 1 379 900                 | 590 646   | 1 807 442,18            | 455 000,00                        | 1 352 442,18                 | 572 053,93  |
| Zoologická záhrada                           | 2 233 623               | 200 000                        | 2 033 623                 | 1 362 163   | 2 586 380                     | 405 000                        | 2 181 380                 | 1 368 284   | 2 529 065,31            | 405 000,00                        | 2 124 065,31                 | 1 368 284,00  |
| Rekreačné a športové služby - STARZ          | 4 511 133               | 600 000                        | 3 911 133                 | 2 957 151   | 5 542 985                     | 1 850 000                      | 3 692 985                 | 3 069 984   | 5 329 616,48            | 1 849 999,54                      | 3 479 616,94                 | 3 069 984,00  |
| Marianum-Pohrebništvo mesta Bratislavy       | 4 557 675               | 0                              | 4 557 675                 | 1 401 973   | 5 231 290                     | 0                              | 5 231 290                 | 1 401 973   | 5 230 989,65            | 0,00                              | 5 230 989,65                 | 1 401 973,00  |
| Mestský ústav ochrany pamiatok               | 400 246                 | 0                              | 400 246                   | 244 435   | 428 854                       | 0                              | 428 854                   | 244 435   | 398 854,00              | 0,00                              | 398 854,00                   | 244 435,00  |
| Generálny investor mesta Bratislavy          | 1 369 004               | 0                              | 1 369 004                 | 136 424   | 653 004                       | 0                              | 653 004                   | 136 424   | 403 000,00              | 0,00                              | 403 000,00                   | 136 421,32  |
| Komunálny podnik Bratislava                  | 9 047 845               | 2 000 000                      | 7 047 845                 | 3 653 676   | 11 562 649                    | 1 871 279                      | 9 691 370                 | 5 193 150   | 11 562 647,79           | 1 871 278,79                      | 9 691 369,00                 | 5 193 150,00  |
| Bratislavské centrum služieb                 | 1 219 800               | 319 800                        | 900 000                   | 638 634   | 2 531 500                     | 31 500                         | 2 500 000                 | 1 386 494   | 2 424 043,09            | 31 405,09                         | 2 392 638,00                 | 1 314 458,03  |
| Metropolitný inštitút Bratislavy             | 2 599 804               | 345 000                        | 2 254 804                 | 1 614 767   | 2 759 937                     | 622 056                        | 2 137 881                 | 1 614 767   | 2 617 377,89            | 479 496,89                        | 2 137 881,00                 | 1 523 417,06  |
| <b>SPOLU</b>                                 | <b>37 773 449</b>       | <b>4 685 730</b>               | <b>33 087 719</b>         | <b>17 636 660</b>   | <b>43 503 589</b>             | <b>5 844 371</b>               | <b>37 659 218</b>         | <b>20 095 658</b>   | <b>42 658 051,30</b>    | <b>5 684 662,22</b>               | <b>36 973 389,08</b>         | <b>19 893 020,53</b>  |

**Plnenie bežných príjmov hlavného mesta SR Bratislavy v roku 2024**

| EK         | Ukazovateľ  | Skutočnosť za rok 2022 | Skutočnosť za rok 2023 | Schválený rozpočet na rok 2024 | Upravený rozpočet na rok 2024 po zmenách | Čerpanie k 31.12.2024 | % plnenie    | % 2024/2023  |
|------------|---|------------------------|------------------------|--------------------------------|--|-----------------------|--------------|--------------|
| pol.       | a   |                        |                        |                                |  |                       |              |              |
|            | <b>Hlavné mesto SR Bratislava</b>   |                        |                        |                                |  |                       |              |              |
|            | <b>BEŽNE PRIJMY Hlavné mesto CELKOM (bez rozpočtových organizácií)</b>  | <b>387 954 402,37</b>  | <b>462 490 621,98</b>  | <b>461 015 489</b>             | <b>492 945 757</b>                       | <b>498 666 793,15</b> | <b>101,2</b> | <b>107,8</b> |
| <b>100</b> | <b>Daňové príjmy</b>  | <b>276 961 523,38</b>  | <b>308 033 301,22</b>  | <b>332 039 842</b>             | <b>331 853 614</b>                       | <b>331 542 581,76</b> | <b>99,9</b>  | <b>107,6</b> |
| 110        | - daň z príjmov fyzických osôb HM bez MČ  | 195 970 574,64         | 222 270 373,58         | 223 257 329                    | 223 257 329                              | 217 021 340,03        | 97,2         | 97,6         |
|            |   |                        |                        |                                |  |                       | 0,0          | 0,0          |
| 121        | - daň z nehnuteľnosti   | 47 562 530,25          | 48 409 164,27          | 65 138 000                     | 65 138 000                               | 67 461 792,20         | 103,6        | 139,4        |
| 131        | - daň z pridanej hodnoty  |                        | 7 415,01               | 0                              |  |                       |              |              |
| 133        | - dane za špecifické služby   | 33 428 418,49          | 37 346 348,36          | 43 644 513                     | 43 458 285                               | 47 059 449,53         | 108,3        | 126,0        |
|            | v tom: daň za ubytovanie  | 3 548 515,99           | 5 798 099,01           | 7 000 000                      | 7 000 000                                | 8 320 277,43          | 118,9        | 143,5        |
|            | daň za užívanie verejného priestranstva   | 642 353,98             | 1 108 416,66           | 1 000 000                      | 1 000 000                                | 1 357 766,06          | 135,8        | 122,5        |
|            | poplatok za komunálne odpady  | 26 358 908,43          | 26 866 965,94          | 33 375 000                     | 33 675 000                               | 34 105 207,06         | 101,3        | 126,9        |
|            | poplatok za rozvoj  | 2 878 640,09           | 3 572 866,75           | 2 269 513                      | 1 783 285                                | 3 276 198,98          | 183,7        | 91,7         |
|            |   |                        |                        |                                |  |                       | 0,0          | 0,0          |
| <b>200</b> | <b>Nedaňové príjmy</b>  | <b>26 582 581,60</b>   | <b>32 306 921,13</b>   | <b>33 682 860</b>              | <b>34 432 055</b>                        | <b>39 537 150,22</b>  | <b>114,8</b> | <b>122,4</b> |
| <b>210</b> | <b>Príjmy z podnikania a vlastníctva majetku</b>  | <b>15 797 980,43</b>   | <b>14 169 123,53</b>   | <b>14 368 583</b>              | <b>13 047 150</b>                        | <b>12 370 801,85</b>  | <b>94,8</b>  | <b>87,3</b>  |
| 210        | - príjmy z prenájmov - Mestská polícia  | 35 229,77              | 30 759,60              | 40 000                         | 40 000                                   | 32 090,08             | 80,2         | 104,3        |
| 211        | - príjmy z podnikania - dividendy   | 3 707 795,43           | 1 953 845,28           | 2 500 000                      | 1 175 067                                | 186 713,86            | 15,9         | 9,6          |
| 212        | - príjmy z prenájatých pozemkov, budov, priestorov a objektov - Magistrát   | 12 054 955,23          | 12 184 518,65          | 11 828 583                     | 11 832 083                               | 12 151 997,91         | 102,7        | 99,7         |
| <b>220</b> | <b>Administratívne poplatky a iné poplatky a platby</b>   | <b>5 373 693,71</b>    | <b>12 795 872,82</b>   | <b>16 361 577</b>              | <b>16 973 895</b>                        | <b>18 928 864,68</b>  | <b>111,5</b> | <b>147,9</b> |
| 220        | - poplatky a platby - Mestská polícia   | 786 379,02             | 884 798,98             | 1 328 300                      | 1 890 618                                | 1 891 449,21          | 100,0        | 213,8        |
| 220        | - poplatky a platby - z hospodárenia s bytmi a nebytovými priestormi vo vlastníctve HM  | 1 408 197,51           | 1 624 319,72           | 1 009 757                      | 1 085 257                                | 2 148 450,46          | 198,0        | 132,3        |
| 220        | - poplatky a platby - z parkovania, z objektívnej zodpovednosti a iné administratívne poplatky a platby                       | 2 983 942,75           | 10 128 544,20          | 13 843 520                     | 13 818 030                               | 14 745 064,39         | 106,7        | 145,6        |
| 220        | - poplatky a platby - podnikateľská činnosť   | 195 174,43             | 158 209,92             | 180 000                        | 179 990                                  | 143 900,62            | 79,9         | 91,0         |
| <b>240</b> | <b>Úroky z domácich úverov, pôžičiek a vkladov</b>  | <b>82,8</b>            | <b>69,00</b>           | <b>0</b>                       | <b>0</b>                                 | <b>317 302,25</b>     | <b>0,0</b>   |              |
| <b>290</b> | <b>Iné nedaňové príjmy</b>  | <b>5 410 824,66</b>    | <b>5 341 855,78</b>    | <b>2 952 700</b>               | <b>4 411 010</b>                         | <b>7 920 181,44</b>   | <b>179,6</b> | <b>148,3</b> |
| 290        | - iné nedaňové príjmy - Magistrát   | 5 175 612,11           | 5 129 061,86           | 2 860 700                      | 4 319 010                                | 7 733 498,81          | 179,1        | 150,8        |
| 290        | - iné nedaňové príjmy - Mestská polícia   | 96 252,84              | 153 514,99             | 74 000                         | 74 000                                   | 140 651,12            | 190,1        | 91,6         |
| 290        | - iné nedaňové príjmy - z hospodárenia s bytmi a nebytovými priestormi vo vlastníctve HM                                      | 136 747,95             | 59 278,93              | 18 000                         | 18 000                                   | 11 710,30             | 65,1         | 19,8         |
| 290        | - iné nedaňové príjmy - podnikateľská činnosť   | 2 211,76               | 0,00                   | 0                              | 0  | 116,10                | 0,0          | 0,0          |
| 292        | - ostatné príjmy - z náhrad poistného plnenia   | 0                      | 0,00                   | 0                              | 0  | 34 205,11             | 0,0          | 0,0          |
| <b>310</b> | <b>Granty a transfery</b>   | <b>83 914 395,73</b>   | <b>121 692 893</b>     | <b>94 766 387</b>              | <b>126 180 490</b>                       | <b>126 857 651,83</b> | <b>100,5</b> | <b>104,2</b> |
|            | <b>- na prenesený výkon štátnej správy</b>  | <b>74 578 065,06</b>   | <b>90 730 200,10</b>   | <b>84 052 630</b>              | <b>106 192 102</b>                       | <b>105 768 618,69</b> | <b>99,6</b>  | <b>116,6</b> |
|            | - dotácia zo SR na prechod pôsobností na úseku školstva   | 74 533 904,82          | 90 677 574,26          | 84 000 000                     | 106 134 382                              | 105 710 899,25        | 99,6         | 116,6        |
|            | - dotácia z Okresného úradu život. prostredia na prenes. výkon štát. správy na úseku život. prostredia                        | 44 160,24              | 52 625,84              | 52 630                         | 57 720                                   | 57 719,44             | 100,0        | 109,7        |
|            | <b>- dotácie zo SR a EU</b>   | <b>8 859 513,14</b>    | <b>30 413 900,37</b>   | <b>9 498 743</b>               | <b>16 660 411</b>                        | <b>18 758 627,66</b>  | <b>112,6</b> | <b>61,7</b>  |
|            | -fin. výpomoc z MFSR  |                        | 456 537,00             |                                | 0  |                       | 0,0          | 0,0          |
|            | - dotácia pre zamestnancov ZPS, Retest a Repuls - stabilizačný príspevok  | 0                      | 708 242,90             |                                | 1 625                                    | 1 624,44              | 100,0        | 0,2          |
|            | - refundácia miezd soc. pracovníkov   | 0                      | 40 893,94              |                                | 0  |                       | 0,0          | 0,0          |
|            | - dotácia pre ZUS na akustické oštenenie priestorov   | 0                      | 5 000,00               |                                | 0  |                       | 0,0          | 0,0          |
|            | - dotácia z MPSVaR SR na energie  | 180 763,54             |                        |                                |  |                       | 102,1        | 0,0          |
|            | - dotácia z MPSVaR SR inflačná pomoc  | 409 320,00             |                        |                                | 0  |                       | 0,0          | 0,0          |
|            | - dotácia z MPSVaR - inflačná pomoc 2022 pre Fortunáčík   | 1 800,00               |                        |                                | 0  |                       | 0,0          | 0,0          |
|            | - dotácia z MHSR na energie   | 1 120,64               | 900 857,66             |                                | 902 584                                  | 921 800,51            | 0,0          | 102,3        |
|            | - dotácia zo SR a EU pre zamestnancov SO RO pre IROP - refundácia výdavkov  | 165 156,88             | 29 271,85              |                                | 0  |                       | 0,0          | 0,0          |
|            | - dotácia z MPSVaR SR na financovanie sociálnej služby v zariadeniach soc.služieb (verejní poskytovatelia sociálnych služieb) | 6 718 670,37           | 7 225 153,08           | 8 276 628                      | 8 276 628                                | 8 276 628,00          | 100,0        | 114,6        |
|            | - projekt Baum Cityregion   |                        |                        |                                | 202 399                                  | 202 399,95            | 100,0        | 0,0          |
|            | - dotácia zo SR v súvislosti s negatívnymi dôsledkami inflácie  |                        | 7 179 786,63           |                                | 0  |                       | 0,0          | 0,0          |

**Plnenie bežných príjmov hlavného mesta SR Bratislavy v roku 2024**

| EK   | Ukazovateľ   | Skutočnosť za rok 2022 | Skutočnosť za rok 2023 | Schválený rozpočet na rok 2024 | Upravený rozpočet na rok 2024 po zmenách | Čerpanie k 31.12.2024 | % plnenie    | % 2024/2023  |
|------|--|------------------------|------------------------|--------------------------------|--|-----------------------|--------------|--------------|
| pol. | a  |                        |                        |                                |  |                       |              |              |
|      | - dotácia zo SR na výdavky súvisiace so záchrannými prácami počas mimoriadnej situácie v súvislosti s ohrozením verejného zdravia II. Stupňa z dôvodu ochorenia COVID-19 | 199 847,35             | 186 201,11             |                                | 0  |                       | 0,0          | 0,0          |
|      | - dotácia zo SR na výdavky súvisiace s Humanitárnou pomocou pre Ukrajinu   | 116 647,39             | 11 702 844,98          |                                | 721 989                                  | 658 424,18            | 91,2         | 5,6          |
|      | - transfer na voľby 2022   | 822,22                 | 0,00                   |                                | 0  |                       | 0,0          | 0,0          |
|      | - Príjem refund. platby z platob. jedn. Implem. agentúry pri MPSVaR SR (zroj ESF) do rozp. MUF   | 114 139,37             | 0,00                   |                                | 0  |                       | 0,0          | 0,0          |
|      | - dotácia z MVSR na vojnové hroby a obnovu pomníkov  | 108 146,53             | 24 420,78              | 15 328                         | 20 943                                   | 20 942,65             | 100,0        | 85,8         |
|      | - dotácia z Uradu vlády pre ZUS Kowalského   |                        | 5 000,00               |                                | 0  |                       | 0,0          | 0,0          |
|      | - príspevok od Ochrany dravcov na Slovensku - Syslovské polia- projekt LIFE  | 73 257,00              | 48 638,00              | 108 202                        | 83 214                                   | 50 257,00             | 60,4         | 103,3        |
|      | - granty z Európskych fondov - dopravné a rozvojové projekty   | 27 371,87              | 514 448,36             | 1 098 585                      | 421 488                                  | 404 050,55            | 95,9         | 78,5         |
|      | - COVID výzva NFP302020BRM7  |                        |                        |                                | 86 596                                   | 417 126,31            | 481,7        | 0,0          |
|      | - Fortunáček III.  |                        |                        |                                | 1 762                                    | 24 696,48             | 1 401,6      | 0,0          |
|      | - kompenzácia výpadku DPFO   |                        |                        |                                | 4 247 733                                | 6 084 260,00          | 143,2        | 0,0          |
|      | - Housing Led (z rozpočtu EU)  |                        |                        |                                | 0  | 160 939,24            | 0,0          | 0,0          |
|      | - ENVIROFOND - Horský park   |                        |                        |                                | 0  | 13 698,00             | 0,0          | 0,0          |
|      | - ENVIROFOND   | 589 371,93             | 1 238 608,67           |                                | 1 016 353                                | 1 016 351,72          | 100,0        | 82,1         |
|      | - projekt Interreg - regulácia komárov   | 153 078,05             | 147 995,41             |                                | 677 097                                  | 505 428,63            | 74,6         | 341,5        |
|      | <b>- iné granty, príspevky, dary</b>   | <b>476 817,53</b>      | <b>548 792,85</b>      | <b>1 215 014</b>               | <b>3 327 977</b>                         | <b>2 330 405,48</b>   | <b>70,0</b>  |              |
|      | - príspevok od mestských častí na veterinárnu asanáciu   | 19 134,62              | 20 840,95              | 52 500                         | 52 500                                   | 36 089,00             | 68,7         | 173,2        |
|      | - dary - donory - 10 000 stromov   | 69 076,83              | 110 592,73             | 0                              | 22 800                                   | 22 800,00             | 100,0        | 20,6         |
|      | - CSS v križovatke ulíc Sarat. a Pri križi   |                        |                        |                                | 0  | 65 000,00             | 0,0          | 0,0          |
|      | - príspevky od mestských častí a MC Petržalka pre MsP  | 221 796,08             | 299 815,17             | 442 514                        | 222 514                                  | 189 682,19            | 85,2         | 63,3         |
|      | - príspevky od MC Staré mesto pre KPB  | 0,00                   | 0,00                   | 720 000                        | 720 000                                  | 658 560,85            | 91,5         | 0,0          |
|      | - OLO  |                        |                        |                                | 1 000 000                                | 0,00                  | 0,0          | 0,0          |
|      | - Bratislavské dobrovoľnícke centrum (Fortuna, Repuls)   |                        |                        |                                | 0  | 1 600,00              | 0,0          | 0,0          |
|      | - dar od Nadácie Pontis  | 460,00                 | 218,00                 | 0                              | 43 230                                   | 43 238,99             | 100,0        |              |
|      | - zmluva o spolupráci s BDC  | 0,00                   | 350,00                 |                                |  |                       | 0,0          | 0,0          |
|      | - dotácia od Nadácie Kooperatíva na zdĺhaciu plošinu   | 4 000,00               | 0,00                   |                                |  |                       | 0,0          | 0,0          |
|      | - dary na obstaranie mobiliáru Korzo Horský park   | 2 350,00               | 0,00                   | 0                              |  |                       | 0,0          | 0,0          |
|      | - príspevok od mestských častí pre ubytovňu Kopčany  | 0,00                   | 31 976,00              | 0                              | 0  | 16 122,00             | 0,0          | 50,4         |
|      | - dar od Nadácie ESET na účely zabezpečenia mat. a pers. Služieb pre odíencov z Ukrajiny   | 50 000,00              | 0,00                   | 0                              |  |                       | 0,0          | 0,0          |
|      | - dar na výdavky súvisiace s humanitárnou pomocou pre Ukrajinu   | 0,00                   | 9 000,00               | 0                              | 1 000 000                                | 1 030 380,00          | 103,0        |              |
|      | - dar od SPP na centrum Bottova  | 50 000,00              | 0,00                   | 0                              |  |                       | 0,0          | 0,0          |
|      | - dar od VUB - Obnova NKP Kochova záhrada  | 30 000,00              | 0,00                   | 0                              | 42 000                                   | 42 000,00             | 100,0        | 0,0          |
|      | - dar od SLSP  | 30 000,00              | 25 000,00              | 0                              | 25 000                                   | 25 000,00             | 100,0        | 100,0        |
|      | - dar od Kooperatíva   | 0,00                   | 31 000,00              | 0                              |  |                       | 0,0          | 0,0          |
|      | - dar od Volkswagen- Welcome classes   | 0,00                   | 0,00                   | 0                              | 15 000                                   | 15 000,00             | 100,0        | 0,0          |
|      | - dar CSOB - na nákup lavičiek a mobiliáru   |                        |                        |                                | 60 000                                   | 60 000,00             | 100,0        | 0,0          |
|      | - refundácia výdavkov súvisiacich s testovaním na COVID -19 z MV SR  |                        |                        |                                | 124 933                                  | 124 932,45            | 100,0        | 0,0          |
|      | - dar od BMV   | 0,00                   | 20 000,00              | 0                              |  |                       | 0,0          | 0,0          |
| 330  | <b>Dotácia zo zdrojov UNICEF</b>   | <b>349 100,00</b>      | <b>441 907,05</b>      | <b>526 400</b>                 | <b>479 598</b>                           | <b>469 667,89</b>     | <b>97,9</b>  | <b>106,3</b> |
| 331  | <b>Zahraničné granty</b>   | <b>146 801,66</b>      | <b>15 599,26</b>       | <b>0</b>                       | <b>0</b>                                 | <b>259 741,45</b>     | <b>0,0</b>   |              |
|      | <b>BEZNE PRIJMY rozpočtových organizácií spolu</b>   | <b>4 996 749,05</b>    | <b>5 979 869,20</b>    | <b>6 038 578</b>               | <b>6 475 173</b>                         | <b>7 076 599,31</b>   | <b>109,3</b> | <b>118,3</b> |
|      | <b>BEZNE PRIJMY Hlavného mesta SR Bratislavy CELKOM</b>  | <b>392 951 151,42</b>  | <b>468 470 491,18</b>  | <b>467 054 067</b>             | <b>499 420 930</b>                       | <b>505 743 392,46</b> | <b>101,3</b> | <b>108,0</b> |



# **PRÍJMY rozpočtových organizácií hlavného mesta SR Bratislavy za rok 2024**

| Rozpočtová organizácia                      | Skutočnosť za rok 2022 | Skutočnosť za rok 2023 | Schválený rozpočet na rok 2024 | Upravený rozpočet na rok 2024 po zmenách | Čerpanie k 31.12.2024 | % plnenie    | % 2024/ 2023 |
|---|------------------------|------------------------|--------------------------------|--|-----------------------|--------------|--------------|
| <b>a</b>                                    |                        |                        |                                |  |                       |              |              |
| Dom tretieho veku, Polereckého ul.          | 536 094                | 624 463                | 722 000                        | 776 505                                  | 857 965,48            | 110,5        | 137,4        |
| Domov jesene života, Hanulova ul.           | 1 011 591              | 1 089 440              | 1 010 000                      | 1 103 301                                | 1 143 673,58          | 103,7        | 105,0        |
| Petržalský domov seniorov, Rusovská cesta   | 227 478                | 262 580                | 277 500                        | 281 739                                  | 305 542,04            | 108,4        | 116,4        |
| Domov seniorov Archa na Rozvodnej ul.       | 464 025                | 555 545                | 556 000                        | 571 105                                  | 593 747,20            | 104,0        | 106,9        |
| Domov seniorov Lamač, Na barine             | 587 405                | 784 163                | 856 000                        | 856 000                                  | 966 935,46            | 113,0        | 123,3        |
| Gerium , Pri trati                          | 355 393                | 472 688                | 520 000                        | 521 435                                  | 526 921,48            | 101,1        | 111,5        |
| Domov pri kríži, ul. Pri Kríži              | 592 584                | 770 472                | 744 640                        | 752 588                                  | 924 302,66            | 122,8        | 120,0        |
| RETEST-Resocializačné stredisko, Ľadová ul. | 16 113                 | 30 053                 | 24 000                         | 24 554                                   | 17 573,08             | 71,6         | 58,5         |
| <b>Spolu ZpS</b>                            | <b>3 790 683</b>       | <b>4 589 404</b>       | <b>4 710 140,00</b>            | <b>4 887 227</b>                         | <b>5 336 660,98</b>   | <b>109,2</b> | <b>116,3</b> |
| ZUS Kowalského                              | 75 091                 | 78 529                 | 85 800                         | 85 800                                   | 95 853,34             | 111,7        | 122,1        |
| ZUS Panenská                                | 86 771                 | 103 916                | 88 000                         | 114 550                                  | 119 693,68            | 104,5        | 115,2        |
| ZUS Radlinského                             | 20 527                 | 30 547                 | 28 000                         | 28 000                                   | 33 202,55             | 118,6        | 108,7        |
| ZUŠ Exnárova                                | 144 235                | 167 993                | 146 000                        | 161 986                                  | 204 549,18            | 126,3        | 121,8        |
| ZUŠ Sklenárova                              | 105 311                | 113 530                | 131 330                        | 131 330                                  | 131 413,70            | 100,1        | 115,8        |
| ZUS Hálkova                                 | 77 244                 | 93 574                 | 78 000                         | 78 000                                   | 111 353,20            | 142,8        | 119,0        |
| ZUS Vrbenského                              | 61 226                 | 65 666                 | 70 000                         | 79 352                                   | 79 904,20             | 100,7        | 121,7        |
| ZUS Batkova                                 | 93 159                 | 100 966                | 105 000                        | 122 750                                  | 122 759,60            | 100,0        | 121,6        |
| ZUŠ Karloveská                              | 196 394                | 225 902                | 246 562                        | 252 606                                  | 263 376,42            | 104,3        | 116,6        |
| ZUS Istrijská                               | 59 718                 | 60 929                 | 56 000                         | 56 000                                   | 77 674,20             | 138,7        | 127,5        |
| ZUS Topolčianska                            | 103 198                | 115 356                | 70 956                         | 139 471                                  | 140 492,41            | 100,7        | 121,8        |
| ZUS Daliborovo nám.                         | 73 945                 | 92 322                 | 99 850                         | 112 050                                  | 113 485,70            | 101,3        | 122,9        |
| <b>Spolu ZUŠ</b>                            | <b>1 096 820</b>       | <b>1 249 230</b>       | <b>1 205 498,00</b>            | <b>1 361 895</b>                         | <b>1 493 758,18</b>   | <b>109,7</b> | <b>119,6</b> |
| CVC Batkova/ Pekníkova                      |                        |                        | 0                              | 0  | 0,00                  | 0,0          | 0,0          |
| CVC Stefánikova                             |                        |                        | 0                              | 0  | 0,00                  | 0,0          | 0,0          |
| CVC ESKO Kulíškova                          |                        |                        | 0                              | 0  | 0,00                  | 0,0          | 0,0          |
| CVC Hlinická                                |                        |                        | 0                              | 0  | 0,00                  | 0,0          | 0,0          |
| CVC Gessayova                               | 144 109                | 238 173                | 122 940                        | 234 431                                  | 254 557,19            | 108,6        | 106,9        |
| <b>Spolu CVC</b>                            | <b>144 109</b>         | <b>238 173</b>         | <b>122 940,00</b>              | <b>234 431</b>                           | <b>254 557,19</b>     | <b>108,6</b> | <b>106,9</b> |
| <b>CELKOM PRÍJMY</b>                        | <b>5 031 611</b>       | <b>6 076 806</b>       | <b>6 038 578</b>               | <b>6 483 553</b>                         | <b>7 084 976,35</b>   | <b>109,3</b> | <b>116,6</b> |
| v tom: bežné príjmy                         | 4 996 749              | 5 979 869              | 6 038 578                      | 6 475 173                                | 7 076 599,31          | 109,3        | 118,3        |
| kapitálové príjmy                           | 7 900                  | 0,00                   | 0                              | 0  | 0,00                  |              |              |
| príjmové finančné operácie                  | 26 962                 | 96 936                 | 0                              | 8 380                                    | 8 377,04              | 100,0        | 8,6          |



### Plnenie kapitálových príjmov hlavného mesta SR Bratislavy v roku 2024

| EK         | Ukazovateľ   | Skutočnosť za rok 2022 | Skutočnosť za rok 2023 | Schválený rozpočet na rok 2024 | Upravený rozpočet na rok 2024 po zmenách | Čerpanie k 31.12.2024 | % plnenie  | % 2024/2023 |
|------------|--|------------------------|------------------------|--------------------------------|--|-----------------------|------------|-------------|
| pol.       | a  |                        |                        |                                |  |                       |            |             |
| <b>230</b> | <b>Kapitálové príjmy</b>   | <b>6 158 635</b>       | <b>12 927 701</b>      | <b>3 640 000</b>               | <b>5 986 790</b>                         | <b>6 033 932,46</b>   | <b>101</b> | <b>47</b>   |
|            | - príjmy z predaja hnuteľného a nehnuteľného majetku mesta                       | 6 158 036              | 12 927 701             | 3 640 000                      | 5 986 790                                | 6 033 932,46          | 101        | 47          |
|            | - príjmy zo zúčtovania kap.transferov z min.r.                                   | 20                     |                        | 0                              | 0  | 0,00                  | 0          | 0           |
|            | - vratka dotácia pre MČ Vrakuňa  | 578                    |                        |                                | 0  | 0,00                  | 0          | 0           |
| <b>320</b> | <b>Granty a transfery</b>  | <b>2 339 182</b>       | <b>13 642 954</b>      | <b>63 098 950</b>              | <b>19 059 383</b>                        | <b>18 265 851,46</b>  | <b>96</b>  | <b>134</b>  |
|            | - granty z Európskych fondov a ŠR - dopravné a rozvojové projekty                | 1 439 537              | 12 351 536             | 57 748 643                     | 12 198 582                               | 11 335 260,71         | 93         | 92          |
|            | - Pruger Wallnerova záhrada  | 0                      | 0                      | 0                              | 15 000                                   | 15 000,00             | 100        | 0           |
|            | - dotácia z MF na Pamätník Novembra 1989   | 0                      | 0                      | 0                              | 0  | 0,00                  | 0          | 0           |
|            | - nenorm. FP - havárie   | 0                      | 0                      |                                | 288 574                                  | 288 574,00            | 100        | 0           |
|            | - klimaticky odolná Bratislava   | 0                      | 0                      | 0                              | 390 836                                  | 390 836,60            | 100        | 0           |
|            | - dar od VUB - Kochova záhrada   | 0                      | 100 000                | 100 000                        | 58 000                                   | 58 000,00             | 100        | 58          |
|            | - grant Motýlia lúka   | 0                      | 0                      |                                | 87 130                                   | 87 130,14             | 100        | 0           |
|            | - dotácia zo SR MK na Obnovu Kochovej záhrady                                    | 0                      | 40 000                 | 0                              | 0  | 0,00                  | 0          | 0           |
|            | - dotácia od vlády SR na rekonštrukciu Pasienkov                                 | 0                      | 868 863                | 531 015                        | 82 854                                   | 82 853,30             | 100        | 10          |
|            | - dotácia z Fondu na podporu športu na Rekonštrukciu a modernizáciu ZŠ O. Nepelu | 0                      | 282 555                | 491 675                        | 657 600                                  | 657 599,98            | 100        | 233         |
|            | - dotácia z MD SR - PS Muchovo námestie  | 0                      | 0                      | 3 340 667                      | 3 979 040                                | 3 979 040,00          | 100        | 0           |
|            | - dotácia zo SR na Športová hala Pionierska ul.                                  | 0                      | 0                      | 800 000                        | 715 948                                  | 715 947,47            | 100        | 0           |
|            | - dotácia zo SR Park Dunajská  | 0                      | 0                      | 0                              | 129 049                                  | 129 048,74            |            |             |
|            | - dotácia zo SR - Projekt Syslovské polia  | 0                      | 0                      | 86 950                         | 38 681                                   | 23 000,00             | 59         | 0           |
|            | - kapitálový grant od OLO na budovanie kontajnerových stojísk                    | 0                      | 0                      | 0                              | 80 000                                   | 80 000,00             | 100        | 0           |
|            | - dotácia od vlády SR na rekonštrukciu fontány na Nám.slobody                    | 500 000                | 0                      | 0                              | 0  | 0,00                  | 0          | 0           |
|            | - dotácia zo SR na prechod pôsobností na úseku školstva                          | 399 645                | 0                      | 0                              | 0  | 0,00                  | 0          | 0           |
|            | - Clean Mobility   | 0                      | 0                      | 0                              | 237 770                                  | 237 769,16            | 100        | 0           |
|            | - Projekt Interreg-regulácia komárov   | 0                      | 0                      | 0                              | 100 319                                  | 115 791,36            | 115        | 0           |
|            | - Building Power   | 0                      | 0                      | 0                              | 0  | 70 000,00             | 0          | 0           |
|            |  |                        |                        |                                |  |                       | 0          | 0           |
| <b>332</b> | <b>Zahraničné granty</b>   | <b>0</b>               | <b>0</b>               | <b>0</b>                       | <b>0</b>                                 | <b>0,00</b>           | <b>0</b>   | <b>0</b>    |
|            |  |                        |                        |                                |  |                       |            |             |
|            | <b>KAPITALOVE PRIJMY Hlavného mesta SR Bratislavy CELKOM</b>                     | <b>8 497 817</b>       | <b>26 570 655</b>      | <b>66 738 950</b>              | <b>25 046 173</b>                        | <b>24 299 783,92</b>  | <b>97</b>  | <b>91</b>   |

**Plnenie finančných operácií hlavného mesta SR Bratislavy v roku 2024**

| EK         | Ukazovateľ  | Skutočnosť za rok 2022 | Skutočnosť za rok 2023 | Schválený rozpočet na rok 2024 | Upravený rozpočet na rok 2024 po zmenách | Čerpanie k 31.12.2024 | % plnenie   | % 2024/2023  |
|------------|---|------------------------|------------------------|--------------------------------|--|-----------------------|-------------|--------------|
| pol.       | a   |                        |                        |                                |  |                       |             |              |
|            | <b>Príjmové finančné operácie spolu</b>   | <b>56 172 576,67</b>   | <b>71 105 947,03</b>   | <b>68 062 096</b>              | <b>89 390 515</b>                        | <b>81 744 307,70</b>  | <b>91,4</b> | <b>115,0</b> |
| <b>400</b> | <b>Príjmy z transakcií s finančnými aktívami a finančnými pasívami</b>  | <b>31 172 576,67</b>   | <b>27 805 947,03</b>   | <b>13 062 096</b>              | <b>32 633 068</b>                        | <b>29 234 640,18</b>  | <b>89,6</b> | <b>105,1</b> |
| <b>453</b> | <b>- zostatky prostriedkov z predchádzajúcich rokov</b>   | <b>20 081 978,12</b>   | <b>15 023 451,85</b>   | <b>350 000</b>                 | <b>17 217 657</b>                        | <b>16 014 421,81</b>  | <b>93,0</b> | <b>106,6</b> |
|            | v tom:  |                        |                        |                                |  |                       | 0,0         | 0,0          |
|            | - zapojenie nevyčerpaných donorovacích darov z roku 2022  |                        | 23 477,00              |                                | 79 762                                   | 79 762,40             | 100,0       | 339,7        |
|            | - BMVV - zelené ostrovčeky  |                        |                        |                                | 15 000                                   | 15 000,00             | 100,0       | 0,0          |
|            | - nevyčerpaná dotácia na hrob neznámeho vojaka na KV  |                        | 94 000,00              |                                |  |                       | 0,0         | 0,0          |
|            | - zapojenie sponzorského daru z min.rokov na obstaranie mestského mobiliáru - Korzo Horský park   |                        | 2 350,00               |                                |  |                       | 0,0         | 0,0          |
|            | - vrátenie zábezpeky CSS Kopčianska - Udernícka   |                        |                        |                                | 5 220                                    | 0,00                  | 0,0         | 0,0          |
|            | - vrátenie nevyčerpanej dotácie zo SR za neobsadenosť soc. zariadení v 4. kvartáli 2022   |                        | 27 959,48              |                                |  |                       | 0,0         | 0,0          |
|            | - zapojenie dotácie zo SR z r. 2021 - kapitálový príjem zo SR na rekonštrukciu objektu ZUS Panenská   | 487 180,02             | 187 819,98             |                                |  |                       | 0,0         | 0,0          |
|            | - zapojenie nečerpaného úveru 5 mil. eur z r. 2021 a 2022 od CSOB   | 3 569 298,48           | 1 314 586,36           |                                |  |                       | 0,0         | 0,0          |
|            | - zapojenie nečerpaného úveru z r.2023 od CSOB  |                        | 0,00                   |                                | 2 335 437                                | 2 335 437,40          | 100,0       | 0,0          |
|            | - zapojenie zostatku nevyčerpaného úveru od EIB   | 2 072 419,34           | 9 759 461,57           |                                |  |                       | 0,0         | 0,0          |
|            | - zapojenie zostatku nevyčerpaného úveru z Unicredit z roku 2022  |                        | 404 964,46             |                                |  |                       | 0,0         | 0,0          |
|            | - zapojenie zostatku nevyčerpaného úveru SIH IROP 2023  |                        |                        |                                | 10 591 770                               | 10 451 981,47         | 98,7        | 0,0          |
|            | - zapojenie zostatku na Ukraine refugee response in Slovak Republic   |                        | 52 162,00              |                                |  |                       | 0,0         | 0,0          |
|            | - zapojenie inflačnej pomoci z roku 2022  |                        | 1 800,00               |                                |  |                       | 0,0         | 0,0          |
|            | - zapojenie zostatku Syslovské polia  |                        | 35 095,36              |                                | 33 262                                   | 24 682,00             | 74,2        | 70,3         |
|            | - nevyčerpané prostriedky z roku 2019 - na BV projektu Arch   | 16 151,92              | 16 225,47              |                                |  |                       | 0,0         | 0,0          |
|            | - nevyčerpané prostriedky z roku 2019 - na BV projekt Ateliér   | 4 329,86               | 12 125,60              |                                | 91 717                                   | 40 386,33             | 44,0        | 333,1        |
|            | - nevyčerpané prostriedky z roku 2020 - na BV projekt Decarb City Pipes   | 846,85                 | 1 795,67               |                                | 21 287                                   | 6 615,86              | 31,1        | 368,4        |
|            | - nevyčerpané prostriedky z roku 2020 - na BV projekt Empathy for Children  | 2 490,75               |                        |                                |  |                       | 0,0         | 0,0          |
|            | - finančný príspevok od spol. GUTThaus na hlavnú cyklotrasu R13 Račianska radiála   |                        | 110 846,40             |                                |  |                       | 0,0         | 0,0          |
|            | - zapojenie z refund. platby z plátob. jedn. Implem. agentúry pri MPSVaR SR (zroj ESF)  |                        | 61 318,22              |                                |  |                       | 0,0         | 0,0          |
|            | - zostatok nevyčerpaných fin.prostriedkov fondu opráv na BV bytové objekty vo vlastníctve hl.mesta  |                        | 52 756,19              |                                | 309 753                                  | 41 578,25             | 13,4        | 78,8         |
|            | - zostatky prostriedkov z predchádzajúcich rokov 2011 - 2018 na osobitnom účte na základe zmluvy o poskytnutí NFP z EHP Nórskeho fin.mechanizmu a zo SR - využitie pre sociálne zariadenie Centrum - pre deti a rodiny REPULS | 169 662,85             |                        |                                |  |                       | 0,0         | 0,0          |
|            | - nevyčerpané fin.prostriedky z Enviromentálneho fondu na odpadové hospodárstvo - bežný príjem  | 0,00                   | 208 915,20             | 210 000                        | 696 176                                  | 647 154,62            | 93,0        | 309,8        |
|            | - nevyčerpané fin.prostriedky z Enviromentálneho fondu na odpadové hospodárstvo - kapitálový príjem   | 8 100,00               |                        |                                | 45 000                                   | 39 646,00             | 88,1        | 0,0          |
|            | - nevyčerpané FP z poplatku za KO za minulé roky na BV  | 3 930 000,00           |                        |                                |  |                       | 0,0         | 0,0          |
|            | <b>- zostatok poplatku za rozvoj vybraný mestskými časťami v predchádz. rokoch na KV</b>  | <b>3 696 986,97</b>    | <b>2 655 792,89</b>    | <b>140 000</b>                 | <b>2 360 322</b>                         | <b>1 699 226,80</b>   | <b>72,0</b> | <b>64,0</b>  |
|            | - Plaváreň Pasienky   |                        |                        |                                | 208 516                                  | 208 516,34            | 100,0       | 0,0          |
|            | - nevyčerpané fin. prostriedky z darovacích zmlúv z r. 2021 na projekt 10 000 stromov   | 16 112,70              |                        |                                |  |                       | 0,0         | 0,0          |
|            | - nedočerpané účelové dotácie vlády SR z r. 2020 na KV  | 60 772,00              |                        |                                |  |                       | 0,0         | 0,0          |
|            | - nedočerpaná dotácia vlády SR z r. 2020 na KV  | 5 337 979,85           |                        |                                |  |                       | 0,0         | 0,0          |
|            | - nevyčerpaná dotácia zo SR na sociálne služby - vrátenie do SR   |                        |                        |                                | 20 192                                   | 20 191,59             | 100,0       | 0,0          |
|            | - revitalizácia Prúger-Wallnerovej záhrady  |                        |                        |                                |  |                       | 0,0         | 0,0          |
|            | - rekonštrukcia a obnova NKP Bránová veža "Michalská brána"   | 590 163,91             |                        |                                |  |                       | 0,0         | 0,0          |
|            | - zapojenie zostatku FP z r. 2021 - kapitálový príjem - projekt Klimaticky odolná Bratislava  | 111 777,83             |                        |                                | 334 538                                  | 334 538,00            | 100,0       | 0,0          |
|            | - UNICEF  |                        |                        |                                | 69 705                                   | 69 704,75             | 100,0       | 0,0          |
|            | - zapojenie nevyčerpaných fin. prostriedkov - na vrátku do SR z nedočerpanej účelovej dotácie z rekonštrukcie plota prezident. záhrady  | 3 386,28               |                        |                                |  |                       | 0,0         | 0,0          |
|            | - vrátka nevyčerpanej dotácie zo SR za neobsadenosť vo 4. Q 2021 v soc.zariadeniach   | 866,31                 |                        |                                |  |                       | 0,0         | 0,0          |
|            | - vrátka nevyčerpanej dotácie zo SR za vitamíny v soc.zariadeniach  | 241,20                 |                        |                                |  |                       | 0,0         | 0,0          |
|            | - zapojenie zostatku príjmov - sponzorské pre Domov pri kríži (vrátili nedočerpané v roku 2021)   | 2 166,00               |                        |                                |  |                       | 0,0         | 0,0          |
|            | -zapojenie zostatku FP z daru od spol.Todos na KV vybudovanie zdvíhacej plošiny v MsP   | 1 000,00               |                        |                                |  |                       | 0,0         | 0,0          |
|            | - zapojenie nevyčerpaných fin. prostriedkov na Park Radlinského - Blumentál - darovacia zmluva r. 2020  | 45,00                  |                        |                                |  |                       | 0,0         | 0,0          |
| <b>454</b> | <b>- prevod prostriedkov z peňažných fondov</b>   | <b>10 758 694,97</b>   | <b>12 120 408,40</b>   | <b>12 712 096</b>              | <b>15 397 143</b>                        | <b>13 028 625,71</b>  | <b>84,6</b> | <b>107,5</b> |
|            | v tom: prevod z rezervného fondu  | 10 459 459,97          | 11 079 418,46          | 10 788 972                     | 11 266 221                               | 9 576 231,40          | 85,0        | 86,4         |
|            | prevod z fondu rozvoja bývania  | 299 235,00             | 600 395,56             | 1 764 198                      | 1 764 198                                | 1 619 234,68          | 91,8        | 269,7        |

Plnenie finančných operácií hlavného mesta SR Bratislavy v roku 2024

| EK         | Ukazovateľ  | Skutočnosť za rok 2022 | Skutočnosť za rok 2023 | Schválený rozpočet na rok 2024 | Upravený rozpočet na rok 2024 po zmenách | Čerpanie k 31.12.2024 | % plnenie      | % 2024/2023  |
|------------|---|------------------------|------------------------|--------------------------------|--|-----------------------|----------------|--------------|
| pol.       | a   |                        |                        |                                |  |                       |                |              |
|            | prevod z fondu na podporu rozvoja telesnej kultúry  | 0,00                   | 0,00                   | 158 926                        | 158 926                                  | 135 494,40            | 85,3           | 0,0          |
|            | prevod z fondu statickej dopravy  | 0,00                   | 440 594,38             | 0                              | 0  | 0                     | 0,0            | 0,0          |
|            | prevod z fondu mobility   | 0,00                   | 0,00                   | 0                              | 2 207 798                                | 1 697 665,23          | 76,9           | 0,0          |
| <b>456</b> | <b>- iné príjmové finančné operácie - prijaté zábezpeky</b>   | <b>331 903,58</b>      | <b>662 086,78</b>      | <b>0</b>                       | <b>18 268</b>                            | <b>191 592,66</b>     | <b>1 048,8</b> | <b>28,9</b>  |
| <b>500</b> | <b>Prijaté úvery, pôžičky</b>   | <b>25 000 000,00</b>   | <b>43 300 000,00</b>   | <b>55 000 000</b>              | <b>56 757 447</b>                        | <b>52 509 667,52</b>  | <b>92,5</b>    | <b>121,3</b> |
|            | - bankové úvery   | 25 000 000,00          | 43 300 000,00          | 55 000 000                     | 56 757 447                               | 52 509 667,52         | 92,5           | 121,3        |
|            | refinancovanie úveru  |                        |                        |                                |  |                       | 0,0            | 0,0          |
|            | prijatie nových úverov  | 25 000 000,00          | 43 300 000,00          | 55 000 000                     | 54 075 882                               | 50 000 000,00         | 92,5           | 115,5        |
|            | ostatné úvery - SFRB  | 0,00                   | 0,00                   | 0                              | 2 681 565                                | 2 509 667,52          | 93,6           | 0,0          |
|            | <b>Výdavkové finančné operácie spolu</b>  | <b>10 456 817,75</b>   | <b>8 088 179,74</b>    | <b>11 650 393</b>              | <b>11 818 745</b>                        | <b>10 596 545,81</b>  | <b>89,7</b>    | <b>131,0</b> |
| <b>800</b> | <b>Výdavky z transakcií s finančnými aktívami a finančnými pasívami</b>   | <b>10 456 817,75</b>   | <b>8 088 179,74</b>    | <b>11 650 393</b>              | <b>11 818 745</b>                        | <b>10 596 545,81</b>  | <b>89,7</b>    | <b>131,0</b> |
| <b>814</b> | <b>- účasť na majetku</b>   | <b>1 327 500,00</b>    | <b>0,00</b>            | <b>0</b>                       | <b>0</b>                                 | <b>0,00</b>           | <b>0,0</b>     | <b>0,0</b>   |
|            | - vklad hlavného mesta do základného imania novej obchodnej spoločnosti Technické siete Bratislava, a.s.  | 27 500                 | 0                      | 0                              | 0  | 0,00                  | 0              | 0            |
|            | - účasť na majetku - vklad do spoločnosti Technické siete Bratislava, a.s.  | 300 000                | 0                      | 0                              | 0  | 0,00                  | 0              | 0            |
|            | - účasť na majetku - vklad do spoločnosti Bratislavská spoločnosť pre správu majetku, s.r.o (zmena názvu v OR - predtým KSP, s.r.o) - zmena v MsZ 24.2.2022 | 1 000 000              | 0                      | 0                              | 0  | 0,00                  | 0              | 0            |
| <b>819</b> | <b>- ostatné výdavkové finančné operácie - vrátené prijaté zábezpeky</b>  | <b>1 231 984,41</b>    | <b>190 846,40</b>      | <b>0</b>                       | <b>23 488</b>                            | <b>41 879,13</b>      | <b>178,3</b>   | <b>21,9</b>  |
| <b>800</b> | <b>- splácanie úverov</b>   | <b>7 897 333,34</b>    | <b>7 897 333,34</b>    | <b>11 650 393</b>              | <b>11 795 257</b>                        | <b>10 554 666,68</b>  | <b>89,5</b>    | <b>133,6</b> |
|            | splácanie istín z bankových úverov  | 7 897 333,34           | 7 897 333,34           | 11 650 393                     | 11 795 257                               | 10 554 666,68         | 89,5           | 133,6        |

## Tvorba a použitie peňažných fondov hlavného mesta SR Bratislavy v roku 2024

|  | Rezervný fond        | Fond rozvoja bývania | Fond na podporu rozvoja telesnej kultúry | Fond mobility       |
|--|----------------------|----------------------|--|---------------------|
| <b>Stav v peňažných fondoch k 1.1.2024</b>   | <b>25 493 263,01</b> | <b>1 812 138,73</b>  | <b>169 927,08</b>                        | <b>0,00</b>         |
| <b>Tvorba Rezervného fondu v zmysle Záverečného účtu za rok 2023</b>                     | <b>6 682 905,59</b>  | <b>0,00</b>          | <b>211 678,76</b>                        | <b>2 207 798,28</b> |
| prevod fin. prostriedkov z rezervného fondu do príjmov rozpočtu                          | 9 576 231,40         |                      |  |                     |
| prevod fin. prostriedkov z fondu rozvoja bývania do príjmov rozpočtu                     |                      | 1 619 234,68         |  |                     |
| prevod fin. prostriedkov z fondu na podporu rozvoja telesnej kultúry do príjmov rozpočtu |                      |                      | 135 494,40                               |                     |
| prevod fin. prostriedkov z fondu mobility  |                      |                      |  | 1 667 665,23        |
| <b>Stav v peňažných fondoch k 31.12.2024</b>   | <b>22 809 957,20</b> | <b>192 904,05</b>    | <b>235 111,44</b>                        | <b>510 133,06</b>   |

| Prvok      | FK      | Ek  | Názov (odd./NO/PO)                            | Podľa rezervného fondu | CELKOM                         | POUŽITÁ rezervná fond v. 2024 |
|------------|---------|-----|---|------------------------|--------------------------------|-------------------------------|
| 7.1.3      | 001.1.1 | 320 | Bežka financi                                 |                        |                                | 10 794 335                    |
|            |         |     |   | Spĺňajú podm. úverov   |                                | 10 794 335                    |
| Prvok      | FK      | Ek  | Názov (odd./NO/PO)                            | ID investičnej skup    | Podľa investičnej skup         | POUŽITÁ rezervná fond v. 2024 |
|            |         |     |   |                        | CELKOM                         | 4 637                         |
| 0001.02.01 | 04.5.1  | 630 | Odčadenie správy a údržby technických stavieb |                        | Povodien 2024                  |                               |
| 0002.02.01 | 04.5.1  | 630 | Odčadenie správy a údržby technických stavieb |                        | Povodien 2024                  |                               |
| 0003.02.01 | 04.5.1  | 710 | Odčadenie dopravných stavieb                  | 9910                   | Mali dopravné stavby           | 0                             |
| 0004.02.01 | 05.1.0  | 630 | Odčadenie dispečerskej a pohotovostnej služby |                        | Povodien 2024                  |                               |
| 0007.02.01 | 04.5.1  | 630 | Odčadenie dispečerskej a pohotovostnej služby |                        | Povodien 2024                  |                               |
| 0008.02.01 | 04.5.1  | 630 | Odčadenie dopravného značenia                 |                        | Povodien 2024                  |                               |
| 0009.02.01 | 04.5.1  | 630 | Odčadenie parkovania                          |                        | Povodien 2024                  |                               |
| 0002.04.01 | 06.2.0  | 630 | Odčadenie tvorby mestského zelene             |                        | Povodien 2024                  |                               |
| 0003.04.01 | 06.2.0  | 710 | Odčadenie stavieb verejných priestorov        |                        | Pamiatk. Novemb. 1989          | 0                             |
| 0004.04.01 | 06.2.0  | 710 | Odčadenie stavieb verejných priestorov        |                        | Namiet. Slabody                |                               |
| 0005.04.01 | 05.1.0  | 830 | Odčadenie tvorby mestského zelene             |                        | Povodien 2024                  |                               |
| 0006       | 08.2.0  | 720 | Múzeum mesta Bratislavy                       |                        | Deňar. údržba a opravy objektu |                               |
| 0007       | 08.2.0  | 640 | Mestské lúky v Bratislave                     |                        | Povodien 2024                  |                               |
| 0008       | 08.2.0  | 640 | ZOO   |                        | Povodien 2024                  |                               |
| 0009       | 08.2.0  | 720 | ZOO   | 2508                   | Ref. a údržba pavilónu         | 0                             |
| 0010       | 08.1.0  | 640 | STARZ   |                        | Povodien 2024                  |                               |
| 0011       | 05.1.0  | 640 | KPS   |                        | Povodien 2024                  |                               |
| 0001.01.01 | 10.2.0  | 710 | Petrálske domovy seniorov                     | 9002                   | Drobné úv. - Elektrická        | 4 637                         |
| 0002       | 09.1.1  | 710 | Odčadenie vlnomátnych správy                  |                        | drobné úv. pod 100 tis.        | 0                             |
| 0003.01.01 | 06.1.9  | 710 | Odčadenie rozvoja bytovan                     | 929                    | Polifunkčný súbor              |                               |

| Prvek      | FK      | EK  | Název (odd/MQ/PC)        | ID investiční akce | Popis investiční akce   | Finanční rozpis (mil. Kč) |
|------------|---------|-----|--------------------------|--------------------|---|---------------------------|
|            |         |     |                          |                    | <b>CELKEM</b>   | <b>1 764 190</b>          |
| 0300 08 01 | 006 1.0 | 710 | Oddělení: rozvoj bydlení | 929                | Polofunkční soubor Místních a investičních akcí (stavba domu) | 1 764 190                 |

[illegible]

|           |           |           |          |           |           |           |           |           |           |           |            |            |            |            |            |            |            |                     |                          |
|-----------|-----------|-----------|----------|-----------|-----------|-----------|-----------|-----------|-----------|-----------|------------|------------|------------|------------|------------|------------|------------|---------------------|--------------------------|
| MnZ       | RO 6.1    | MnZ       | RO 6.2   | MnZ       | RO 6.5    | MnZ nile  | RO 6.6    | RO 6.5    | MnZ       | RO 6.8    | MnZ        | RO 6.7     | MnZ        | RO 6.5     | MnZ        | RO 6.9     | RO 6.10    | POURTE<br>pe<br>pro | Compania s<br>11.11.2014 |
| 29.2.2024 | 27.3.2024 | 25.4.2024 | 2.5.2024 | 23.5.2024 | 28.5.2024 | 27.6.2024 | 28.6.2024 | 27.8.2024 | 26.9.2024 | 27.9.2024 | 24.10.2024 | 30.10.2024 | 21.11.2024 | 25.11.2024 | 12.12.2024 | 10.12.2024 | 31.12.2024 | 1.764.198           | 1.619.234,68             |
|           | 0         |           | 0        |           |           | 0         |           | 0         |           |           | 0          | 0          | 0          | 0          | 0          |            |            | 1.764.198           | 1.619.234,68             |

Tvorba a použitie peňažných fondov hlavného mesta SR Bratislavy v roku 2024

| Prvok      | FK     | EK  | Názov (odd/RO/PO)                               | ID investičnej akcie | Popis investičnej akcie                    | POUŽITIE<br>Peňažného<br>fondu<br>v r. 2024   |
|------------|--------|-----|---|----------------------|--|---|
|            |        |     |   |                      | <b>CELKOM</b>                              | <b>4.637</b>  |
| Prvok      | FK     | EK  | Názov (odd/RO/PO)                               | ID investičnej akcie | Popis investičnej akcie                    | POUŽITIE<br>Fondom<br>podľa<br>množstva<br>necenných<br>tlačiarok<br>a<br>bankoviek |
|            |        |     |   |                      | <b>CELKOM</b>                              | <b>158 926</b>  |
| 007 001 01 | 06.1.0 | 710 | Oddelenie školských, športových a mládežníckych | 2276                 | Rekonštrukcia a modernizácia ZŠ O. Nejedlí | 158 926   |

| Prvok      | FK     | EK  | Názov (odd/RO/PO)                         | ID investičnej akcie | Popis investičnej akcie  | POUŽITIE<br>Fondom<br>podľa<br>množstva<br>necenných<br>tlačiarok<br>a<br>bankoviek |
|------------|--------|-----|---|----------------------|--|---|
|            |        |     |   |                      | <b>CELKOM</b>  | <b>0</b>  |
| 007 001 01 | 06.5.1 | 710 | Oddelenie správy a údržby pozemných ciest | 1488                 | Trenčianska - rekonštrukcia chodníka a komunikácie vrátane park. zariadenia a parkov. zariadenia | 0   |
| 007 001 04 | 06.5.1 | 710 | Oddelenie Parkovania                      | 2032                 | Spoločné parkovacie zariadenia: parkoviská, parkoviská s údržbou                                 | 0   |
| 007 001 04 | 06.5.1 | 710 | Oddelenie Parkovania                      | 1112                 | Parkovací dom (P+R) ZOO  | 0   |
| 007 001 04 | 06.5.1 | 710 | Oddelenie Parkovania                      | 987                  | Parkovací dom (P+R) Zlaté Panny  | 0   |
| 007 001 04 | 06.5.1 | 710 | Oddelenie Parkovania                      | 2556                 | P+R Prístavný most   | 0   |
| 007 001 04 | 06.5.1 | 710 | Oddelenie Parkovania                      | 2215                 | Parkoviská Práv. lokality  | 0   |
| 007 001 04 | 06.5.1 | 720 | Oddelenie Parkovania                      | 2047                 | Residenčný parkovací dom   | 0   |
| 007 001 04 | 06.5.1 | 710 | Oddelenie Parkovania                      | 30                   | RPO Saratovská   | 0   |
| 007 001 04 | 06.5.1 | 710 | Oddelenie Parkovania                      | 1128                 | RPO Wolfova  | 0   |
| 008 001 01 | 01.1.1 | 710 | Oddelenie majetkových vzťahov             | 0016                 | Majetkové vyposledovanie (P+R) Janíkov dvor kúpa pozemku od Metro a.s.)                          | 0   |

| MNZ       | RO 1.1    | MNZ       | RO 1.2   | MNZ       | RO 1.3    | MNZ       | RO 1.4    | RO 1.5    | MNZ       | RO 1.6    | MNZ        | RO 1.7     | MNZ        | RO 1.8     | MNZ        | RO 1.9     | RO 2.0     | POUŽITIE<br>v<br>mesiacoch | Čerpanie k<br>31.12.2024 |
|-----------|-----------|-----------|----------|-----------|-----------|-----------|-----------|-----------|-----------|-----------|------------|------------|------------|------------|------------|------------|------------|----------------------------|--------------------------|
| 29.2.2024 | 27.3.2024 | 25.4.2024 | 2.5.2024 | 23.5.2024 | 28.5.2024 | 27.6.2024 | 28.6.2024 | 27.8.2024 | 26.9.2024 | 27.9.2024 | 24.10.2024 | 30.10.2024 | 31.11.2024 | 29.11.2024 | 12.12.2024 | 30.12.2024 | 31.12.2024 |                            |                          |
| 0         | 0         | 435 973   | 0        | 1 550 000 | 0         | 0         | 0         | 0         | 0         | 0         | 942 344    | 0          | 0          | 0          | 0          | 0          | -55 760    | 2 879 106                  | 2 429 706,04             |
| MNZ       | RO 1.1    | MNZ       | RO 1.2   | MNZ       | RO 1.3    | MNZ       | RO 1.4    | RO 1.5    | MNZ       | RO 1.6    | MNZ        | RO 1.7     | MNZ        | RO 1.8     | MNZ        | RO 1.9     | RO 2.0     | POUŽITIE<br>v<br>mesiacoch | Čerpanie k<br>31.12.2024 |
| 29.2.2024 | 27.3.2024 | 25.4.2024 | 2.5.2024 | 23.5.2024 | 28.5.2024 | 27.6.2024 | 28.6.2024 | 27.8.2024 | 26.9.2024 | 27.9.2024 | 24.10.2024 | 30.10.2024 | 31.11.2024 | 29.11.2024 | 12.12.2024 | 30.12.2024 | 31.12.2024 |                            |                          |
| 0         | 0         | 0         | 0        | 0         | 0         | 0         | 0         | 0         | 0         | 0         | 0          | 0          | 0          | 0          | 0          | 0          | 0          | 158 926                    | 158 926,40               |
| 04        | 04        | 04        | 04       |           |           |           |           |           |           |           |            |            |            |            |            |            |            | 158 926                    | 158 926,40               |

| MNZ       | RO 1.1    | MNZ       | RO 1.2   | MNZ       | RO 1.3    | MNZ       | RO 1.4    | RO 1.5    | MNZ       | RO 1.6    | MNZ        | RO 1.7     | MNZ        | RO 1.8     | MNZ        | RO 1.9     | RO 2.0     | POUŽITIE<br>v<br>mesiacoch | Čerpanie k<br>31.12.2024 |
|-----------|-----------|-----------|----------|-----------|-----------|-----------|-----------|-----------|-----------|-----------|------------|------------|------------|------------|------------|------------|------------|----------------------------|--------------------------|
| 29.2.2024 | 27.3.2024 | 25.4.2024 | 2.5.2024 | 23.5.2024 | 28.5.2024 | 27.6.2024 | 28.6.2024 | 27.8.2024 | 26.9.2024 | 27.9.2024 | 24.10.2024 | 30.10.2024 | 31.11.2024 | 29.11.2024 | 12.12.2024 | 30.12.2024 | 31.12.2024 |                            |                          |
| 0         | 0         | 0         | 0        | 0         | 0         | 0         | 0         | 0         | 75 000    | 0         | 213 798    | 0          | 0          | 0          | 0          | 0          | 2 217 798  | 1 987 685,21               |                          |
|           |           |           |          |           |           |           |           |           |           |           | 386 767    |            |            |            |            |            |            | 386 767                    | 386 767,04               |
|           |           |           |          |           |           |           |           |           |           |           | 387 704    |            |            |            |            |            |            | 387 704                    | 855 285,03               |
|           |           |           |          |           |           |           |           |           | 75 000    |           | 41 026     |            |            |            |            |            |            | 116 026                    | 89 802,04                |
|           |           |           |          |           |           |           |           |           |           |           | 37 388     |            |            |            |            |            |            | 37 388                     | 2 386,24                 |
|           |           |           |          |           |           |           |           |           |           |           | 37 164     |            |            |            |            |            |            | 37 164                     | 31 740,42                |
|           |           |           |          |           |           |           |           |           |           |           | 200 000    |            |            |            |            |            |            | 200 000                    | 1 9 200,00               |
|           |           |           |          |           |           |           |           |           |           |           | 715 228    |            |            |            |            |            |            | 715 228                    | 5 85 220,58              |
|           |           |           |          |           |           |           |           |           |           |           | 81 596     |            |            |            |            |            |            | 81 596                     | 71 122,54                |
|           |           |           |          |           |           |           |           |           |           |           | 89 000     |            |            |            |            |            |            | 89 000                     | 88 639,20                |
|           |           |           |          |           |           |           |           |           |           |           | 211 798    |            |            |            |            |            |            | 211 798                    | 211 798,77               |

**Prehľad**  
výdavkov hlavného mesta SR Bratislavy za rok 2024  
v programoch

| pro-<br>gram | pod-<br>pro<br>gram | prvok | Ukazovateľ                                     | SCHVALENÝ ROZPOČET 2024 |                       |                    | SKUTOČNOSŤ ZA 4Q 2024 |                       |                       |
|--------------|---------------------|-------|--|-------------------------|-----------------------|--------------------|-----------------------|-----------------------|-----------------------|
|              |                     |       |  | Bežné<br>výdavky        | Kapitálové<br>výdavky | SPOLU              | Bežné<br>výdavky      | Kapitálové<br>výdavky | SPOLU                 |
| a            | b                   | c     | d  | 1                       | 2                     | 3                  | 1                     | 2                     | 3                     |
| <b>1</b>     |                     |       | <b>Mobilita a verejná doprava</b>              | <b>111 221 849</b>      | <b>8 835 719</b>      | <b>120 057 568</b> | <b>106 272 854,11</b> | <b>7 168 293,37</b>   | <b>113 441 147,48</b> |
|              | <b>1.1</b>          |       | <b>Integrovaný systém verejnej dopravy</b>     | <b>109 149 795</b>      | <b>8 735 719</b>      | <b>117 885 514</b> | <b>104 510 867,70</b> | <b>7 071 163,13</b>   | <b>111 582 030,83</b> |
|              |                     | 1.1.1 | Mestská hromadná doprava                       | 106 844 892             | 8 735 719             | 115 580 611        | 102 259 552,17        | 7 071 163,13          | 109 330 715,30        |
|              |                     | 1.1.2 | Integrovaná doprava                            | 2 304 903               | 0                     | 2 304 903          | 2 251 315,53          | 0,00                  | 2 251 315,53          |
|              | <b>1.2</b>          |       | <b>Organizácia dopravy</b>                     | <b>2 072 054</b>        | <b>100 000</b>        | <b>2 172 054</b>   | <b>1 761 986,41</b>   | <b>97 130,24</b>      | <b>1 859 116,65</b>   |
|              |                     | 1.2.1 | Dopravné prieskumy a plány                     | 42 054                  | 0                     | 42 054             | 11 760,00             | 0,00                  | 11 760,00             |
|              |                     | 1.2.2 | Dopravné značenie a svetelná signalizácia      | 2 030 000               | 100 000               | 2 130 000          | 1 750 226,41          | 97 130,24             | 1 847 356,65          |
|              |                     | 1.2.3 | Riadenie dopravy                               | 0                       | 0                     | 0                  | 0,00                  | 0,00                  | 0,00                  |
| <b>2</b>     |                     |       | <b>Verejná infraštruktúra</b>                  | <b>35 545 611</b>       | <b>90 750 040</b>     | <b>126 295 651</b> | <b>30 021 722,36</b>  | <b>62 275 445,80</b>  | <b>92 297 168,16</b>  |
|              | <b>2.1</b>          |       | <b>Územné plánovanie a rozvoj</b>              | <b>170 216</b>          | <b>0</b>              | <b>170 216</b>     | <b>125 076,00</b>     | <b>0,00</b>           | <b>125 076,00</b>     |
|              |                     | 2.1.1 | Územný generel                                 | 82 560                  | 0                     | 82 560             | 111 216,00            | 0,00                  | 111 216,00            |
|              |                     | 2.1.2 | Územný plán mesta                              | 76 656                  | 0                     | 76 656             | 13 860,00             | 0,00                  | 13 860,00             |
|              |                     | 2.1.3 | Činnosť hlavného architekta                    | 11 000                  | 0                     | 11 000             | 0,00                  | 0,00                  | 0,00                  |
|              | <b>2.2</b>          |       | <b>Infraštruktúra ciest, cyklotrás a p</b>     | <b>27 095 534</b>       | <b>9 004 556</b>      | <b>36 100 090</b>  | <b>23 277 542,90</b>  | <b>17 495 796,81</b>  | <b>40 773 339,71</b>  |
|              |                     | 2.2.1 | Výstavba a oprava cestnej a pešej infrastruk   | 13 598 599              | 4 520 000             | 18 118 599         | 12 656 661,41         | 15 361 140,34         | 28 017 801,75         |
|              |                     | 2.2.2 | Čistenie cestnej infraštruktúry (zimné a letné | 5 780 000               | 0                     | 5 780 000          | 4 528 973,61          | 0,00                  | 4 528 973,61          |
|              |                     | 2.2.3 | Výstavba a údržba cyklotrás                    | 738 030                 | 3 164 556             | 3 902 586          | 549 907,40            | 901 817,94            | 1 451 725,34          |
|              |                     | 2.2.4 | Výstavba a údržba parkovísk                    | 6 978 905               | 1 320 000             | 8 298 905          | 5 542 000,48          | 1 232 838,53          | 6 774 839,01          |
|              | <b>2.3</b>          |       | <b>Nosný dopravný systém</b>                   | <b>1 811 745</b>        | <b>78 579 189</b>     | <b>80 390 934</b>  | <b>1 656 042,47</b>   | <b>42 616 696,09</b>  | <b>44 272 738,56</b>  |
|              |                     | 2.3.1 | Nosný dopravný systém - trate a Starý Most     | 1 811 745               | 78 579 189            | 80 390 934         | 1 656 042,47          | 42 616 696,09         | 44 272 738,56         |
|              | <b>2.4</b>          |       | <b>Infraštruktúra verejných priestranstiev</b> | <b>6 468 116</b>        | <b>3 166 295</b>      | <b>9 634 411</b>   | <b>4 963 060,99</b>   | <b>2 162 952,90</b>   | <b>7 126 013,89</b>   |
|              |                     | 2.4.1 | Obnova a starostlivosť o verejné priestranst   | 6 468 116               | 3 166 295             | 9 634 411          | 4 963 060,99          | 2 162 952,90          | 7 126 013,89          |
| <b>3</b>     |                     |       | <b>Poriadok a bezpečnosť</b>                   | <b>60 887 295</b>       | <b>400 000</b>        | <b>61 287 295</b>  | <b>60 812 434,77</b>  | <b>352 358,01</b>     | <b>61 164 792,78</b>  |
|              | <b>3.1</b>          |       | <b>Odpadové hospodárstvo a veterinárna</b>     | <b>34 854 660</b>       | <b>0</b>              | <b>34 854 660</b>  | <b>33 609 565,81</b>  | <b>95 116,52</b>      | <b>33 704 682,33</b>  |
|              |                     | 3.1.1 | Zber a likvidácia odpadu v OLO, a.s.           | 33 682 000              | 0                     | 33 682 000         | 32 518 987,98         | 0,00                  | 32 518 987,98         |
|              |                     | 3.1.1 | Dotácie na kontajnerové stanovišťa             |                         | 0                     | 0                  |                       | 68 494,52             | 68 494,52             |
|              |                     | 3.1.2 | Zber a likvidácia nebezpečného odpadu          | 0                       | 0                     | 0                  | 0,00                  | 0,00                  | 0,00                  |
|              |                     | 3.1.3 | Zber a likvidácia zeleného odpadu              | 550 000                 | 0                     | 550 000            | 283 572,21            | 0,00                  | 283 572,21            |
|              |                     | 3.1.4 | Likvidácia čiernych skládok                    | 0                       | 0                     | 0                  | 0,00                  | 0,00                  | 0,00                  |
|              |                     | 3.1.5 | Budovanie nových zberných dvorov               | 0                       | 0                     | 0                  | 0,00                  | 0,00                  | 0,00                  |
|              |                     | 3.1.6 | Likvidácia biologického odpadu                 | 210 000                 | 0                     | 210 000            | 647 154,62            | 0,00                  | 647 154,62            |
|              |                     | 3.1.7 | Veterinárna oblasť                             | 412 660                 | 0                     | 412 660            | 159 851,00            | 26 622,00             | 186 473,00            |
|              | <b>3.2</b>          |       | <b>Verejné osvetlenie</b>                      | <b>10 332 181</b>       | <b>300 000</b>        | <b>10 632 181</b>  | <b>10 571 119,23</b>  | <b>99 313,32</b>      | <b>10 670 432,55</b>  |
|              |                     | 3.2.1 | Kvalitné verejné osvetlenie                    | 10 332 181              | 300 000               | 10 632 181         | 10 571 119,23         | 99 313,32             | 10 670 432,55         |



**Prehľad**  
výdavkov hlavného mesta SR Bratislavy za rok 2024  
v programoch

| pro-gram | pod-pro-gram | prvok  | Ukazovateľ                                   | SCHVALENÝ ROZPOČET 2024 |                    |                    | SKUTOČNOSŤ ZA 4Q 2024 |                     |                       |
|----------|--------------|--------|--|-------------------------|--------------------|--------------------|-----------------------|---------------------|-----------------------|
|          |              |        |  | Bežné výdavky           | Kapitálové výdavky | SPOLU              | Bežné výdavky         | Kapitálové výdavky  | SPOLU                 |
| a        | b            | c      | d  | 1                       | 2                  | 3                  | 1                     | 2                   | 3                     |
|          | <b>3.3</b>   |        | <b>Verejný poriadok a bezpečnosť</b>         | <b>15 155 854</b>       | <b>100 000</b>     | <b>15 255 854</b>  | <b>15 723 642,00</b>  | <b>157 928,17</b>   | <b>15 881 570,17</b>  |
|          |              | 3.3.1  | Kvalitná činnosť mestskej polície            | 15 058 482              | 100 000            | 15 158 482         | 15 708 039,14         | 157 928,17          | 15 865 967,31         |
|          |              | 3.3.2  | Prevencia kriminality                        | 87 000                  | 0                  | 87 000             | 3 600,00              | 0,00                | 3 600,00              |
|          |              | 3.3.3  | Civilná ochrana                              | 10 372                  | 0                  | 10 372             | 12 002,86             | 0,00                | 12 002,86             |
|          | <b>3.4</b>   |        | <b>Humanitárna pomoc</b>                     | <b>544 600</b>          | <b>0</b>           | <b>544 600</b>     | <b>908 107,73</b>     | <b>0,00</b>         | <b>908 107,73</b>     |
|          |              | 3.4.1  | Humanitárna pomoc - Ukrajina                 | 0                       | 0                  | 0                  | 0,00                  | 0,00                | 0,00                  |
|          |              | 3.4.2  | Utvar centrum Bottová                        | 544 600                 | 0                  | 544 600            | 908 107,73            | 0,00                | 908 107,73            |
| <b>4</b> |              |        | <b>Príspevkové organizácie, podpor</b>       | <b>31 532 915</b>       | <b>4 340 730</b>   | <b>35 873 645</b>  | <b>35 435 508,08</b>  | <b>5 205 165,33</b> | <b>40 640 673,41</b>  |
|          | <b>4.1</b>   |        | <b>Podpora cestovného ruchu</b>              | <b>600 000</b>          | <b>0</b>           | <b>600 000</b>     | <b>600 000,00</b>     | <b>0,00</b>         | <b>600 000,00</b>     |
|          |              | 4.1.1  | Podpora cestovného ruchu                     | 600 000                 | 0                  | 600 000            | 600 000,00            | 0,00                | 600 000,00            |
|          | <b>4.2</b>   |        | <b>Kultúra</b>                               | <b>9 114 009</b>        | <b>1 170 930</b>   | <b>10 284 939</b>  | <b>9 762 533,00</b>   | <b>592 481,91</b>   | <b>10 355 014,91</b>  |
|          |              | 4.2.1  | BKIS   | 3 068 087               | 420 000            | 3 488 087          | 2 772 427,00          | 207 597,08          | 2 980 024,08          |
|          |              | 4.2.2  | Mestská knižnica                             | 1 307 204               | 193 180            | 1 500 384          | 1 313 204,00          | 156 894,83          | 1 470 098,83          |
|          |              | 4.2.3  | Galéria mesta Bratislavy                     | 2 185 635               | 557 750            | 2 743 385          | 2 487 985,00          | 161 550,00          | 2 649 535,00          |
|          |              | 4.2.4  | Múzeum mesta Bratislavy                      | 2 453 083               | 0                  | 2 453 083          | 3 188 917,00          | 66 440,00           | 3 255 357,00          |
|          |              | 4.2.5  | Účelové prostriedky na valorizáciu zamestn   | 0                       | 0                  | 0                  | 0,00                  | 0,00                | 0,00                  |
|          |              | 4.2.6  | Program rozvoja kultúrnych príspevkových o   | 100 000                 | 0                  | 100 000            | 0,00                  | 0,00                | 0,00                  |
|          |              | 4.2.7  | DPOH   | 0                       | 0                  | 0                  | 0,00                  | 0,00                | 0,00                  |
|          | <b>4.3</b>   |        | <b>Bratislavský lesopark ( Mestské lesy)</b> | <b>1 599 380</b>        | <b>50 000</b>      | <b>1 649 380</b>   | <b>1 352 442,18</b>   | <b>455 000,00</b>   | <b>1 807 442,18</b>   |
|          | <b>4.4</b>   |        | <b>ZOO</b>                                   | <b>2 033 623</b>        | <b>200 000</b>     | <b>2 233 623</b>   | <b>2 124 065,31</b>   | <b>405 000,00</b>   | <b>2 529 065,31</b>   |
|          | <b>4.5</b>   |        | <b>Rekreačné a športové služby - STAR</b>    | <b>3 911 133</b>        | <b>600 000</b>     | <b>4 511 133</b>   | <b>3 479 616,94</b>   | <b>1 849 999,54</b> | <b>5 329 616,48</b>   |
|          | <b>4.6</b>   |        | <b>Pohrebné služby (Marlanum-Pohrebr</b>     | <b>4 557 675</b>        | <b>0</b>           | <b>4 557 675</b>   | <b>5 230 989,65</b>   | <b>0,00</b>         | <b>5 230 989,65</b>   |
|          | <b>4.7</b>   |        | <b>Pamiatková starostlivosť</b>              | <b>400 246</b>          | <b>0</b>           | <b>400 246</b>     | <b>398 854,00</b>     | <b>0,00</b>         | <b>398 854,00</b>     |
|          |              | 4.7.1  | MUOP   | 400 246                 | 0                  | 400 246            | 398 854,00            | 0,00                | 398 854,00            |
|          |              | 4.7.2  | Obnova NKP                                   |                         | 0                  | 0                  |                       | 0,00                | 0,00                  |
|          | <b>4.8</b>   |        | <b>GIB</b>                                   | <b>1 369 004</b>        | <b>0</b>           | <b>1 369 004</b>   | <b>403 000,00</b>     | <b>0,00</b>         | <b>403 000,00</b>     |
|          |              | 4.8.1  | Prevádzka GIB                                | 469 004                 | 0                  | 469 004            | 343 000,00            | 0,00                | 343 000,00            |
|          |              | 4.8.2  | GIB - starostlivosť o pamiatky a fontány     | 900 000                 | 0                  | 900 000            | 60 000,00             | 0,00                | 60 000,00             |
|          | <b>4.9</b>   |        | <b>Komunálny podnik Bratislavy</b>           | <b>7 047 845</b>        | <b>2 000 000</b>   | <b>9 047 845</b>   | <b>9 691 369,00</b>   | <b>1 871 278,79</b> | <b>11 562 647,79</b>  |
|          |              | 05.1.0 | Komunálny podnik Bratislavy                  | 7 047 845               | 2 000 000          | 9 047 845          | 9 691 369,00          | 1 871 278,79        | 11 562 647,79         |
|          | <b>4.10</b>  |        | <b>Bratislavské centrum služieb</b>          | <b>900 000</b>          | <b>319 800</b>     | <b>1 219 800</b>   | <b>2 392 638,00</b>   | <b>31 405,09</b>    | <b>2 424 043,09</b>   |
|          |              | 01.1.1 | Bratislavské centrum služieb                 | 900 000                 | 319 800            | 1 219 800          | 2 392 638,00          | 31 405,09           | 2 424 043,09          |
| <b>5</b> |              |        | <b>Vzdelávanie a voľný čas</b>               | <b>126 421 108</b>      | <b>189 500</b>     | <b>126 610 608</b> | <b>154 352 979,18</b> | <b>291 174,00</b>   | <b>154 644 153,18</b> |
|          | <b>5.1</b>   |        | <b>Centrá voľného času</b>                   | <b>1 491 218</b>        | <b>0</b>           | <b>1 491 218</b>   | <b>1 646 991,66</b>   | <b>0,00</b>         | <b>1 646 991,66</b>   |

**Prehľad**  
výdavkov hlavného mesta SR Bratislavy za rok 2024  
v programoch

| pro-<br>gram | pod-<br>pro-<br>gram | prvok  | Ukazovateľ   | SCHVALENÝ ROZPOČET 2024 |                       |                   | SKUTOČNOSŤ ZA 4Q 2024 |                       |                       |
|--------------|----------------------|--------|--|-------------------------|-----------------------|-------------------|-----------------------|-----------------------|-----------------------|
|              |                      |        |  | Bežné<br>výdavky        | Kapitálové<br>výdavky | SPOLU             | Bežné<br>výdavky      | Kapitálové<br>výdavky | SPOLU                 |
| a            | b                    | c      | d  | 1                       | 2                     | 3                 | 1                     | 2                     | 3                     |
|              |                      | 5.1.6  | CVČ Gessayova - zlúčené od 1.1.2022  | 1 491 218               | 0                     | 1 491 218         | 1 646 991,66          | 0,00                  | 1 646 991,66          |
|              | <b>5.2</b>           |        | <b>Základné umelecké školy</b>   | <b>14 742 938</b>       | <b>189 500</b>        | <b>14 932 438</b> | <b>16 305 004,94</b>  | <b>2 600,00</b>       | <b>16 307 604,94</b>  |
|              |                      | 5.2.1  | Základná umelecká škola - Kowalského   | 1 081 121               | 0                     | 1 081 121         | 1 238 901,60          | 0,00                  | 1 238 901,60          |
|              |                      | 5.2.2  | Základná umelecká škola M. Ruppeldta - Pa                                    | 1 393 417               | 0                     | 1 393 417         | 1 483 421,46          | 0,00                  | 1 483 421,46          |
|              |                      | 5.2.3  | Základná umelecká škola Radlinského  | 215 780                 | 0                     | 215 780           | 245 719,79            | 0,00                  | 245 719,79            |
|              |                      | 5.2.4  | Základná umelecká škola - Exnárova   | 1 625 846               | 189 500               | 1 815 346         | 1 940 648,30          | 0,00                  | 1 940 648,30          |
|              |                      | 5.2.5  | Základná umelecká škola Ľ. Rajtera - Sklen                                   | 1 426 536               | 0                     | 1 426 536         | 1 537 171,31          | 0,00                  | 1 537 171,31          |
|              |                      | 5.2.6  | Základná umelecká škola - Hálkova  | 1 086 687               | 0                     | 1 086 687         | 1 245 141,70          | 0,00                  | 1 245 141,70          |
|              |                      | 5.2.7  | Základná umelecká škola - Vrbenského   | 889 509                 | 0                     | 889 509           | 941 826,60            | 0,00                  | 941 826,60            |
|              |                      | 5.2.8  | Základná umelecká škola E. Suchoňa - Batk                                    | 1 155 915               | 0                     | 1 155 915         | 1 262 654,86          | 2 600,00              | 1 265 254,86          |
|              |                      | 5.2.9  | Základná umelecká škola J. Kresánka - Karl                                   | 2 600 079               | 0                     | 2 600 079         | 2 770 042,18          | 0,00                  | 2 770 042,18          |
|              |                      | 5.2.10 | Základná umelecká škola - Istrijská  | 925 097                 | 0                     | 925 097           | 982 171,99            | 0,00                  | 982 171,99            |
|              |                      | 5.2.11 | Základná umelecká škola - Topoľčianska                                       | 1 224 577               | 0                     | 1 224 577         | 1 415 084,94          | 0,00                  | 1 415 084,94          |
|              |                      | 5.2.12 | Základná umelecká škola - Daliborovo nám                                     | 1 118 374               | 0                     | 1 118 374         | 1 242 220,21          | 0,00                  | 1 242 220,21          |
|              | <b>5.3</b>           |        | <b>Neštátne školské zariadenia</b>   | <b>23 883 952</b>       | <b>0</b>              | <b>23 883 952</b> | <b>24 097 226,46</b>  | <b>0,00</b>           | <b>24 097 226,46</b>  |
|              | <b>5.4</b>           |        | <b>Ostatné školstvo a aktivity</b>   | <b>86 303 000</b>       | <b>0</b>              | <b>86 303 000</b> | <b>112 303 756,12</b> | <b>288 574,00</b>     | <b>112 592 330,12</b> |
|              |                      | 5.4.1  | Transfer mestským častiam na úseku školst                                    | 85 950 000              | 0                     | 85 950 000        | 112 105 400,37        | 288 574,00            | 112 393 974,37        |
|              |                      | 5.4.2  | Talentovaná mládež a Deň učiteľov  | 30 000                  | 0                     | 30 000            | 0,00                  | 0,00                  | 0,00                  |
|              |                      | 5.4.3  | Riešenie havarijných situácií  | 0                       | 0                     | 0                 | 0,00                  | 0,00                  | 0,00                  |
|              |                      | 5.4.4  | Mladá Bratislava   | 120 000                 | 0                     | 120 000           | 5 178,84              | 0,00                  | 5 178,84              |
|              |                      | 5.4.5  | Učelové prostriedky na zvýšenie plátov<br>pedagog. a nepedagog. zamestnancov | 0                       | 0                     | 0                 | 0,00                  | 0,00                  | 0,00                  |
|              |                      | 5.4.6  | Bratislavské školstvo  | 193 000                 | 0                     | 193 000           | 193 176,91            | 0,00                  | 193 176,91            |
|              |                      | 5.4.7  | Koncepcia mesta, práce s deťmi a<br>mládežou                                 | 10 000                  | 0                     | 10 000            | 0,00                  | 0,00                  | 0,00                  |
| <b>6</b>     |                      |        | <b>Sociálna pomoc a služby</b>   | <b>29 176 297</b>       | <b>1 269 398</b>      | <b>30 445 695</b> | <b>29 642 647,78</b>  | <b>1 763 486,09</b>   | <b>31 406 133,87</b>  |
|              | <b>6.1</b>           |        | <b>Sociálna starostlivosť</b>  | <b>24 963 454</b>       | <b>1 134 398</b>      | <b>26 097 852</b> | <b>24 509 658,84</b>  | <b>1 466 019,68</b>   | <b>25 975 678,52</b>  |
|              |                      | 6.1.1  | Dom tretieho veku - Polereckého ul.  | 3 829 350               | 385 000               | 4 214 350         | 3 872 770,94          | 301 837,58            | 4 174 608,52          |
|              |                      | 6.1.2  | Domov jesene života - Hanulova ul.   | 5 638 794               | 174 598               | 5 813 392         | 5 732 865,04          | 380 909,59            | 6 113 774,63          |
|              |                      | 6.1.3  | Petržalský domov seniorov - Rusovská cest                                    | 1 589 787               | 4 800                 | 1 594 587         | 1 434 325,60          | 3 936,00              | 1 438 261,60          |
|              |                      | 6.1.4  | Domov seniorov Archa na Rozvodnej ul.  | 2 619 083               | 23 000                | 2 642 083         | 2 641 487,22          | 76 060,98             | 2 717 548,20          |
|              |                      | 6.1.5  | Domov seniorov Lamač - Na barine   | 3 391 485               | 539 000               | 3 930 485         | 3 283 959,68          | 407 024,95            | 3 690 984,63          |
|              |                      | 6.1.6  | Gerium, ul. Pri trati  | 2 867 475               | 8 000                 | 2 875 475         | 2 869 664,55          | 17 970,00             | 2 887 634,55          |
|              |                      | 6.1.7  | Domov pri križi - ul. Pri Križi  | 3 489 509               | 0                     | 3 489 509         | 3 485 119,71          | 235 742,19            | 3 720 861,90          |



**Prehľad**  
výdavkov hlavného mesta SR Bratislavy za rok 2024  
v programoch

| pro-gram   | pod-pro-gram | prvok  | Ukazovateľ  | SCHVALENÝ ROZPOČET 2024 |                    |                  | SKUTOČNOSŤ ZA 4Q 2024 |                    |                     |
|------------|--------------|--------|---|-------------------------|--------------------|------------------|-----------------------|--------------------|---------------------|
|            |              |        |   | Bežné výdavky           | Kapitálové výdavky | SPOLU            | Bežné výdavky         | Kapitálové výdavky | SPOLU               |
| a          | b            | c      | d   | 1                       | 2                  | 3                | 1                     | 2                  | 3                   |
|            |              | 6.1.8  | RETEST - Resocializačné stredisko - Ľadov   | 390 973                 | 0                  | 390 973          | 397 327,20            | 0,00               | 397 327,20          |
|            |              | 6.1.9  | Ubytovňa Fortuna  | 463 895                 | 0                  | 463 895          | 320 827,97            | 0,00               | 320 827,97          |
|            |              | 6.1.10 | Ubytovňa Kopčany  | 298 300                 | 0                  | 298 300          | 222 742,90            | 39 542,39          | 262 285,29          |
|            |              | 6.1.11 | Mestský útulok  | 308 500                 | 0                  | 308 500          | 103 078,51            | 0,00               | 103 078,51          |
|            |              | 6.1.12 | Krízové centrum REPULS - Budatínska   | 76 303                  | 0                  | 76 303           | 56 026,41             | 2 996,00           | 59 022,41           |
|            |              | 6.1.13 | Účel.prostriedky na valorizáciu platov zamestnancov                                       | 0                       | 0                  | 0                | 0,00                  | 0,00               | 0,00                |
|            |              |        | a vratky nevyčerpanej dotácie zo ŠR   | 0                       | 0                  | 0                | 89 463,11             | 0,00               | 89 463,11           |
|            |              | 6.1.14 | Nízkoprahová soc.služba pre deti a rodinu F   | 0                       | 0                  | 0                | 0,00                  | 0,00               | 0,00                |
| <b>6.2</b> |              |        | <b>Pomoc ľuďom bez domova</b>   | <b>819 000</b>          | <b>0</b>           | <b>819 000</b>   | <b>1 370 420,50</b>   | <b>0,00</b>        | <b>1 370 420,50</b> |
|            |              | 6.2.1  | Podpora sociálnych služieb, programov a aktivít   | 812 000                 | 0                  | 812 000          | 1 355 597,66          | 0,00               | 1 355 597,66        |
|            |              | 6.2.2  | Krízové opatrenia pre ľudí bez domova   | 7 000                   | 0                  | 7 000            | 14 822,84             | 0,00               | 14 822,84           |
|            |              | 6.2.3  | Koncepcia riešenia problematiky ľudí bez domova   | 0                       | 0                  | 0                | 0,00                  | 0,00               | 0,00                |
| <b>6.3</b> |              |        | <b>Podporné sociálne programy</b>   | <b>117 500</b>          | <b>0</b>           | <b>117 500</b>   | <b>36 062,69</b>      | <b>0,00</b>        | <b>36 062,69</b>    |
|            |              | 6.3.1  | Komunitný plán sociálnych služieb   | 0                       | 0                  | 0                | 0,00                  | 0,00               | 0,00                |
|            |              | 6.3.2  | Podpora a aktivity pre vybrané skupiny obyvateľov   | 8 500                   | 0                  | 8 500            | 1 530,16              | 0,00               | 1 530,16            |
|            |              | 6.3.3  | Debarierizácia a sprístupňovanie verejného priestoru                                      | 109 000                 | 0                  | 109 000          | 34 532,53             | 0,00               | 34 532,53           |
| <b>6.4</b> |              |        | <b>Podpora seniorov a aktívneho starnutia</b>   | <b>2 274 443</b>        | <b>0</b>           | <b>2 274 443</b> | <b>2 566 793,46</b>   | <b>0,00</b>        | <b>2 566 793,46</b> |
|            |              | 6.4.1  | Podpora sociálnych služieb neverejných poskytovateľov                                     | 2 105 943               | 0                  | 2 105 943        | 2 464 788,28          | 0,00               | 2 464 788,28        |
|            |              | 6.4.2  | Podpora domácej opatrovateľskej služby a podpora starnutia v domácom prostredí            | 82 500                  | 0                  | 82 500           | 20 722,00             | 0,00               | 20 722,00           |
|            |              | 6.4.3  | Podpora aktívneho života seniorov   | 86 000                  | 0                  | 86 000           | 81 283,18             | 0,00               | 81 283,18           |
| <b>6.5</b> |              |        | <b>Podpora detí, mladých ľudí a rodín v ohrození</b>                                      | <b>592 800</b>          | <b>0</b>           | <b>592 800</b>   | <b>830 340,27</b>     | <b>0,00</b>        | <b>830 340,27</b>   |
|            |              | 6.5.1  | Podpora sociálnych služieb, programov a aktivít pre deti, mladých ľudí a rodín v ohrození | 94 800                  | 0                  | 94 800           | 90 168,47             | 0,00               | 90 168,47           |
|            |              | 6.5.2  | Podpora bývania pre deti, mladých ľudí a rodiny   | 0                       | 0                  | 0                | 0,00                  | 0,00               | 0,00                |
|            |              | 6.5.3  | Preventívne programy na predchádzanie sociálno-patologických javov                        | 498 000                 | 0                  | 498 000          | 740 171,80            | 0,00               | 740 171,80          |
| <b>6.6</b> |              |        | <b>Prevencia a ukončovanie bezdomovosti</b>   | <b>116 500</b>          | <b>0</b>           | <b>116 500</b>   | <b>88 724,67</b>      | <b>0,00</b>        | <b>88 724,67</b>    |
|            |              | 6.6.1  | Zlepšenie kvality života v exponovaných lokalitách  | 116 500                 | 0                  | 116 500          | 88 724,67             | 0,00               | 88 724,67           |
| <b>6.7</b> |              |        | <b>Bezpečnosť, prevencia a znižovanie rizík v oblasti drog a sexbiznisu</b>               | <b>209 500</b>          | <b>0</b>           | <b>209 500</b>   | <b>146 314,01</b>     | <b>0,00</b>        | <b>146 314,01</b>   |
|            |              | 6.7.1  | lokalitách  | 209 500                 | 0                  | 209 500          | 146 314,01            | 0,00               | 146 314,01          |

**Prehľad**  
výdavkov hlavného mesta SR Bratislavy za rok 2024  
v programoch

| pro-gram | pod-pro-gram | prvok | Ukazovateľ  | SCHVALENÝ ROZPOČET 2024 |                    |                   | SKUTOČNOSŤ ZA 4Q 2024 |                     |                      |
|----------|--------------|-------|---|-------------------------|--------------------|-------------------|-----------------------|---------------------|----------------------|
|          |              |       |   | Bežné výdavky           | Kapitálové výdavky | SPOLU             | Bežné výdavky         | Kapitálové výdavky  | SPOLU                |
| a        | b            | c     | d   | 1                       | 2                  | 3                 | 1                     | 2                   | 3                    |
|          | <b>6.8</b>   |       | <b>Prierezové aktivity</b>                                | <b>83 100</b>           | <b>135 000</b>     | <b>218 100</b>    | <b>46 126,00</b>      | <b>0,00</b>         | <b>46 126,00</b>     |
|          |              | 6.8.1 | aktivity  | 3 500                   | 0                  | 3 500             | 0,00                  | 0,00                | 0,00                 |
|          |              | 6.8.2 | Konferencie, workshopy, semináre                          | 0                       | 0                  | 0                 | 0,00                  | 0,00                | 0,00                 |
|          |              | 6.8.3 | Zvyšovanie kvality sociálnych služieb                     | 44 600                  | 135 000            | 179 600           | 27 947,06             | 0,00                | 27 947,06            |
|          |              | 6.8.4 | Vzdelávanie a supervízia                                  | 28 000                  | 0                  | 28 000            | 16 153,94             | 0,00                | 16 153,94            |
|          |              | 6.8.5 | Analytické činnosti                                       | 7 000                   | 0                  | 7 000             | 2 025,00              | 0,00                | 2 025,00             |
|          | <b>6.9</b>   |       | <b>opatrenia pre zraniteľné skupiny obyvateľstva</b>      | <b>0</b>                | <b>0</b>           | <b>0</b>          | <b>48 207,34</b>      | <b>297 466,41</b>   | <b>345 673,75</b>    |
| <b>7</b> |              |       | <b>Efektívna a transparentná samos</b>                    | <b>60 391 500</b>       | <b>5 508 669</b>   | <b>65 900 169</b> | <b>55 572 577,89</b>  | <b>5 597 743,69</b> | <b>61 170 321,58</b> |
|          | <b>7.1</b>   |       | <b>Ľudské zdroje</b>                                      | <b>34 000 000</b>       | <b>0</b>           | <b>34 000 000</b> | <b>35 090 270,69</b>  | <b>0,00</b>         | <b>35 090 270,69</b> |
|          |              | 7.1.1 | Ľudské zdroje - zamestnanci                               | 33 226 634              | 0                  | 33 226 634        | 34 346 611,57         | 0,00                | 34 346 611,57        |
|          |              | 7.1.2 | Výkon funkcie primátora                                   | 118 601                 | 0                  | 118 601           | 129 229,98            | 0,00                | 129 229,98           |
|          |              | 7.1.3 | Výkon funkcie námestníkov primátora                       | 250 878                 | 0                  | 250 878           | 247 979,44            | 0,00                | 247 979,44           |
|          |              | 7.1.4 | Činnosť poslancov   | 403 887                 | 0                  | 403 887           | 366 449,70            | 0,00                | 366 449,70           |
|          | <b>7.2</b>   |       | <b>Činnosť úradu</b>                                      | <b>7 917 237</b>        | <b>2 732 240</b>   | <b>10 649 477</b> | <b>7 456 741,48</b>   | <b>3 035 982,13</b> | <b>10 492 723,61</b> |
|          |              | 7.2.1 | Vnútorná správa   | 4 796 867               | 2 732 240          | 7 529 107         | 4 184 534,51          | 3 035 982,13        | 7 220 516,64         |
|          |              | 7.2.2 | Zahraničné vzťahy a členstvo v organizáciách              | 30 800                  | 0                  | 30 800            | 50 834,53             | 0,00                | 50 834,53            |
|          |              | 7.2.3 | Komunikácia, marketing a vzťahy s verejnosťou             | 600 812                 | 0                  | 600 812           | 524 909,25            | 0,00                | 524 909,25           |
|          |              | 7.2.4 | Právne služby   | 2 468 758               |                    | 2 468 758         | 2 694 238,83          |                     | 2 694 238,83         |
|          |              | 7.2.5 | Mestské zdieľané služby                                   |                         | 0                  | 0                 |                       | 0,00                | 0,00                 |
|          |              | 7.2.6 | Mestské stratégie a analýzy                               | 20 000                  | 0                  | 20 000            | 2 224,36              | 0,00                | 2 224,36             |
|          | <b>7.3</b>   |       | <b>informačné služby</b>                                  | <b>2 798 000</b>        | <b>1 659 754</b>   | <b>4 457 754</b>  | <b>2 657 426,64</b>   | <b>985 282,98</b>   | <b>3 642 709,62</b>  |
|          |              | 7.3.1 | Údržba informačného systému                               | 2 269 000               | 1 504 754          | 3 773 754         | 2 308 451,79          | 924 556,73          | 3 233 008,52         |
|          |              | 7.3.2 | Elektronické služby bratislavskej samosprávy              | 310 000                 | 70 000             | 380 000           | 139 571,93            | 60 726,25           | 200 298,18           |
|          |              | 7.3.3 | Rozvoj GIS  | 149 000                 | 85 000             | 234 000           | 161 280,92            | 0,00                | 161 280,92           |
|          |              | 7.3.4 | Dátová politika   | 70 000                  | 0                  | 70 000            | 48 122,00             | 0,00                | 48 122,00            |
|          | <b>7.4</b>   |       | <b>Finančné služby</b>                                    | <b>9 787 234</b>        | <b>0</b>           | <b>9 787 234</b>  | <b>4 914 266,58</b>   | <b>0,00</b>         | <b>4 914 266,58</b>  |
|          |              | 7.4.1 | Dlhová služba   | 9 564 987               | 0                  | 9 564 987         | 4 704 962,80          | 0,00                | 4 704 962,80         |
|          |              | 7.4.2 | Dane, poplatky, audit a poradenstvo                       | 222 247                 | 0                  | 222 247           | 209 303,78            | 0,00                | 209 303,78           |
|          | <b>7.5</b>   |       | <b>Organizácia podujatí a podpora občianskych aktivít</b> | <b>2 604 120</b>        | <b>741 675</b>     | <b>3 345 795</b>  | <b>2 498 797,73</b>   | <b>996 663,21</b>   | <b>3 495 460,94</b>  |
|          | <b>7.6</b>   |       | <b>Rozvojové a EU projekty</b>                            | <b>1 030 105</b>        | <b>30 000</b>      | <b>1 060 105</b>  | <b>817 193,77</b>     | <b>100 318,48</b>   | <b>917 512,25</b>    |
|          | <b>7.7</b>   |       | <b>Metropolitný inštitút Bratislavy</b>                   | <b>2 254 804</b>        | <b>345 000</b>     | <b>2 599 804</b>  | <b>2 137 881,00</b>   | <b>479 496,89</b>   | <b>2 617 377,89</b>  |
|          | <b>7.8</b>   |       | <b>Poslanecké priority</b>                                | <b>0</b>                | <b>0</b>           | <b>0</b>          | <b>0,00</b>           | <b>0,00</b>         | <b>0,00</b>          |

**Prehľad**  
výdavkov hlavného mesta SR Bratislavy za rok 2024  
v programoch

| pro-gram      | pod-pro-gram | prvok | Ukazovateľ                                  | SCHVALENÝ ROZPOČET 2024 |                    |                    | SKUTOČNOSŤ ZA 4Q 2024 |                      |                       |
|---------------|--------------|-------|---|-------------------------|--------------------|--------------------|-----------------------|----------------------|-----------------------|
|               |              |       |   | Bežné výdavky           | Kapitálové výdavky | SPOLU              | Bežné výdavky         | Kapitálové výdavky   | SPOLU                 |
| a             | b            | c     | d   | 1                       | 2                  | 3                  | 1                     | 2                    | 3                     |
|               | 7.9          |       | Výdavky na akcie z poplatku za rozvoj       | 0                       | 0                  | 0                  | 0,00                  | 0,00                 | 0,00                  |
| <b>8</b>      |              |       | <b>Správa a nakladanie s majetkom</b>       | <b>8 951 921</b>        | <b>14 782 168</b>  | <b>23 734 089</b>  | <b>6 494 480,90</b>   | <b>15 230 012,11</b> | <b>21 724 493,01</b>  |
|               | 8.1          |       | <b>Starostlivosť o bytové a nebytové pr</b> | <b>6 443 745</b>        | <b>7 689 015</b>   | <b>14 132 760</b>  | <b>4 713 426,21</b>   | <b>4 203 601,47</b>  | <b>8 917 027,68</b>   |
|               |              | 8.1.1 | Správa bytového a nebytového fondu          | 4 046 145               | 7 689 015          | 11 735 160         | 3 037 362,48          | 4 200 401,79         | 7 237 764,27          |
|               |              | 8.1.2 | Predaj bytov a pozemkov pod bytovými dom    | 20 000                  | 0                  | 20 000             | 11 980,93             | 0,00                 | 11 980,93             |
|               |              | 8.1.3 | Energetická efektívnosť                     | 0                       | 0                  | 0                  | 0,00                  | 3 199,68             | 3 199,68              |
|               |              | 8.1.4 | Hospodárenie s bytmi a nebytovými priestor  | 2 377 600               | 0                  | 2 377 600          | 1 664 082,80          | 0,00                 | 1 664 082,80          |
|               | 8.2          |       | <b>Nakladanie s majetkom</b>                | <b>1 020 176</b>        | <b>200 000</b>     | <b>1 220 176</b>   | <b>481 136,67</b>     | <b>462 932,91</b>    | <b>944 069,58</b>     |
|               |              | 8.2.1 | Nájmy nehnuteľností                         | 25 120                  | 0                  | 25 120             | 9 680,13              | 0,00                 | 9 680,13              |
|               |              | 8.2.2 | Správa nehnuteľností                        | 738 066                 | 200 000            | 938 066            | 379 054,10            | 462 932,91           | 841 987,01            |
|               |              | 8.2.3 | Správa mestských podnikov                   | 77 000                  | 0                  | 77 000             | 15 226,23             | 0,00                 | 15 226,23             |
|               |              | 8.2.4 | Podnikateľská činnosť                       | 179 990                 | 0                  | 179 990            | 77 176,21             | 0,00                 | 77 176,21             |
|               | 8.3          |       | <b>Rozvoj nájomného bývania</b>             | <b>1 488 000</b>        | <b>6 893 153</b>   | <b>8 381 153</b>   | <b>1 299 918,02</b>   | <b>10 563 477,73</b> | <b>11 863 395,75</b>  |
|               |              | 8.3.1 | Výstavba domov s nájomnými bytmi            | 27 000                  | 6 893 153          | 6 920 153          | 22 402,54             | 10 563 477,73        | 10 585 880,27         |
|               |              | 8.3.2 | Náhrady nájomného                           | 1 461 000               | 0                  | 1 461 000          | 1 277 515,48          | 0,00                 | 1 277 515,48          |
| <b>CELKOM</b> |              |       |   | <b>464 128 496</b>      | <b>126 076 224</b> | <b>590 204 720</b> | <b>478 605 205,07</b> | <b>97 883 678,40</b> | <b>576 488 883,47</b> |

**Prehľad o čerpaní výdavkov hlavného mesta SR Bratislavy za rok 2024**  
**Bežné výdavky**

| prog-<br>ram | pod-<br>prog-<br>ram | prvok        | funkčná<br>klasifi-<br>kácia | EK<br>po-<br>lož-<br>ka | Ukazovateľ   | Skutočnosť za rok<br>2022 | Skutočnosť za rok<br>2023 | Schválený rozpočet<br>na rok 2024 | Upravený<br>rozpočet na rok<br>2024 po zmenách | Čerpanie k<br>31.12.2024 | % plnenie    | %<br>2024/<br>2023 |
|--------------|----------------------|--------------|------------------------------|-------------------------|--|---------------------------|---------------------------|-----------------------------------|--|--------------------------|--------------|--------------------|
| a            | b                    | c            | d                            | e                       | g  |                           |                           |                                   |  |                          |              |                    |
| <b>1</b>     |                      |              |                              |                         | <b>Mobilita a verejná doprava</b>  | <b>88 927 422,09</b>      | <b>111 472 224,24</b>     | <b>111 221 849</b>                | <b>106 640 154</b>                             | <b>106 272 854,11</b>    | <b>99,7</b>  | <b>95,3</b>        |
|              | <b>1.1</b>           |              |                              |                         | <b>Integrovaný systém verejnej dopravy</b>   | <b>87 350 914,32</b>      | <b>109 826 514,83</b>     | <b>109 149 795</b>                | <b>104 733 795</b>                             | <b>104 510 867,70</b>    | <b>99,8</b>  | <b>95,2</b>        |
|              |                      | <b>1.1.1</b> |                              |                         | <b>Mestská hromadná doprava</b>  | <b>85 618 309,82</b>      | <b>107 795 019,30</b>     | <b>106 844 892</b>                | <b>102 284 593</b>                             | <b>102 259 552,17</b>    | <b>100,0</b> | <b>94,9</b>        |
|              |                      |              | 04.5.1                       | 640                     | Transfer z rozpočtu mesta na bežné výdavky MHD   | 81 500 000,00             | 87 500 000,00             | 87 494 892                        | 92 544 892                                     | 92 544 892,00            | 100,0        | 105,8              |
|              |                      |              | 04.5.1                       | 640                     | Ekonomicky oprávnené náklady za predchádzajúce roky  | 915 354,58                | 15 924 394,00             | 19 000 000                        | 9 381 000                                      | 9 355 959,41             | 99,7         | 58,8               |
|              |                      |              | 04.5.1                       | 640                     | Transfer z rozp.mesta na bež.výdavky MHD po zavedení BID - úbytok tržieb DPB,a.s.  | 3 173 417,24              | 4 370 625,30              | 350 000                           | 358 701  | 358 700,76               | 100,0        | 8,2                |
|              |                      |              | 04.5.1                       | 640                     | Výdavky z dotácie vlády SR - návšteva sv.Otca  | 0,00                      | 0,00                      | 0                                 | 0  | 0,00                     | 0,0          | 0,0                |
|              |                      |              | 04.5.1                       | 630                     | Bežné výdavky - znalecké posudky, vratky a iné   | 29 538,00                 | 0,00                      | 0                                 | 0  | 0,00                     | 0,0          | 0,0                |
|              |                      | <b>1.1.2</b> |                              |                         | <b>Integrovaná doprava</b>   | <b>1 732 604,50</b>       | <b>2 031 495,53</b>       | <b>2 304 903</b>                  | <b>2 449 202</b>                               | <b>2 251 315,53</b>      | <b>91,9</b>  | <b>110,8</b>       |
|              |                      |              | 04.5.1                       | 630                     | Prímestská autobusová doprava - III. etapa Integrovaného dopravného systému v Bratislavskom kraji - kompenzácia zliav na cestovnom | 91 321,00                 | 101 554,53                | 110 000                           | 111 299  | 103 672,50               | 93,1         | 102,1              |
|              |                      |              | 04.5.1                       | 640                     | Spolufinancovanie prímestská autobusová doprava  | 0,00                      | 0,00                      | 80 000                            | 54 000   | 27 818,83                | 51,5         | 0,0                |
|              |                      |              | 04.5.1                       | 640                     | BID a.s. - III. etapa Integrovaného dopravného systému v Bratislavskom kraji - kompenzácia zliav na cestovnom                      | 7 098,00                  | 18 520,20                 | 21 000                            | 40 000   | 34 695,80                | 86,7         | 187,3              |
|              |                      |              | 04.5.1                       | 640                     | DPB a.s. - III.etapa IDS BK - kompenzácia zliav na cestovnom   | 1 089 159,50              | 1 266 625,80              | 1 350 000                         | 1 500 000                                      | 1 449 162,90             | 96,6         | 114,4              |
|              |                      |              | 04.5.1                       | 640                     | Bratislavská integrovaná doprava, a.s.   | 545 026,00                | 644 795,00                | 743 903                           | 743 903  | 635 965,50               | 85,5         | 98,6               |
|              |                      |              | 04.5.1                       | 640                     | Transfer DPB a.s. - Bratislavská mestská karta   | 0,00                      | 0,00                      | 0                                 | 0  | 0,00                     | 0,0          | 0,0                |
|              |                      |              | 04.5.1                       | 630                     | Slovak Lines a.s. - Bratislavská mestská karta   | 0,00                      | 0,00                      | 0                                 | 0  | 0,00                     | 0,0          | 0,0                |
|              |                      |              | 04.5.1                       | 640                     | Transfer BID a.s. - Bratislavská mestská karta   | 0,00                      | 0,00                      | 0                                 | 0  | 0,00                     | 0,0          | 0,0                |
|              | <b>1.2</b>           |              |                              |                         | <b>Organizácia dopravy</b>   | <b>1 576 507,77</b>       | <b>1 645 709,41</b>       | <b>2 072 054</b>                  | <b>1 906 359</b>                               | <b>1 761 986,41</b>      | <b>92,4</b>  | <b>107,1</b>       |
|              |                      | <b>1.2.1</b> |                              |                         | <b>Dopravné prieskumy a plány</b>  | <b>72 070,00</b>          | <b>7 800,00</b>           | <b>42 054</b>                     | <b>33 538</b>                                  | <b>11 760,00</b>         | <b>35,1</b>  | <b>150,8</b>       |
|              |                      |              | 04.5.1                       | 630                     | Dopravné prieskumy a plány   | 72 070,00                 | 7 800,00                  | 42 054                            | 33 538   | 11 760,00                | 35,1         | 150,8              |
|              |                      | <b>1.2.2</b> |                              |                         | <b>Dopravné značenie a svetelná signalizácia</b>   | <b>1 504 438</b>          | <b>1 637 909</b>          | <b>2 030 000</b>                  | <b>1 872 821</b>                               | <b>1 750 226,41</b>      | <b>93,5</b>  | <b>106,9</b>       |
|              |                      |              | 04.5.1                       | 630                     | Dopravné značenie  | 1 504 437,77              | 1 637 909,41              | 980 000                           | 821 840  | 725 261,36               | 88,2         | 44,3               |
|              |                      |              | 04.5.1                       | 630                     | Svetelná signalizácia  |                           |                           | 1 050 000                         | 1 050 981                                      | 1 024 965,05             | 97,5         | 0,0                |
|              |                      | <b>1.2.3</b> |                              |                         | <b>Riadenie dopravy</b>  | <b>0,00</b>               | <b>0,00</b>               | <b>0</b>                          | <b>0</b>                                       | <b>0,00</b>              | <b>0,0</b>   | <b>0,0</b>         |
|              |                      |              | 04.5.1                       | 630                     | Preferencia verejnej dopravy   | 0,00                      | 0,00                      | 0                                 | 0  | 0,00                     | 0,0          | 0,0                |

**Prehľad o čerpaní výdavkov hlavného mesta SR Bratislavy za rok 2024**  
**Bežné výdavky**

| prog-<br>ram | pod-<br>prog-<br>ram | prvok        | funkčná<br>klasifi-<br>kácia | EK<br>po-<br>lož-<br>ka | Ukazovateľ   | Skutočnosť za rok<br>2022 | Skutočnosť za rok<br>2023 | Schválený rozpočet<br>na rok 2024 | Upravený rozpočet<br>na rok 2024 po<br>zmenách | Čerpanie k<br>31.12.2024 | % plnenie    | %<br>2024/<br>2023 |
|--------------|----------------------|--------------|------------------------------|-------------------------|--|---------------------------|---------------------------|-----------------------------------|--|--------------------------|--------------|--------------------|
| a            | b                    | c            | d                            | e                       | g  |                           |                           |                                   |  |                          |              |                    |
| <b>2</b>     |                      |              |                              |                         | <b>Verejná infraštruktúra</b>  | <b>33 879 634,37</b>      | <b>33 078 209,14</b>      | <b>35 545 611</b>                 | <b>34 456 792,00</b>                           | <b>30 021 722,36</b>     | <b>87,1</b>  | <b>90,8</b>        |
|              | <b>2.1</b>           |              |                              |                         | <b>Uzemné plánovanie a rozvoj</b>  | <b>135 764,76</b>         | <b>84 357,60</b>          | <b>170 216</b>                    | <b>145 168</b>                                 | <b>125 076,00</b>        | <b>86,2</b>  | <b>148,3</b>       |
|              |                      | <b>2.1.1</b> |                              |                         | <b>Uzemnoplánovacia činnosť</b>  | <b>99 252,00</b>          | <b>82 560,00</b>          | <b>82 560</b>                     | <b>111 216</b>                                 | <b>111 216,00</b>        | <b>100,0</b> | <b>134,7</b>       |
|              |                      |              | 04.4.3                       | 630                     | Uzemnoplánovacia činnosť   | 99 252,00                 | 0,00                      | 0                                 | 0  | 0,00                     | 0,0          | 0,0                |
|              |                      |              | 04.4.3                       | 630                     | Uzemnoplánovacia činnosť   | 0,00                      | 82 560,00                 | 82 560                            | 111 216  | 111 216,00               | 100,0        | 134,7              |
|              |                      | <b>2.1.2</b> |                              |                         | <b>Uzemný plán mesta a zón</b>   | <b>0,00</b>               | <b>0,00</b>               | <b>76 656</b>                     | <b>28 952</b>                                  | <b>13 860,00</b>         | <b>47,9</b>  | <b>0,0</b>         |
|              |                      |              | 04.4.3                       | 630                     | Uzemný plán mesta, spracovanie urbanistických štúdií   | 0,00                      | 0,00                      | 76 656                            | 28 952   | 13 860,00                | 47,9         | 0,0                |
|              |                      | <b>2.1.3</b> | 04.4.3                       | <b>630</b>              | <b>Činnosť hlavného architekta</b>   | <b>36 512,76</b>          | <b>1 797,60</b>           | <b>11 000</b>                     | <b>5 000</b>                                   | <b>0,00</b>              | <b>0,0</b>   | <b>0,0</b>         |
|              | <b>2.2</b>           |              |                              |                         | <b>Infraštruktúra ciest, cyklotrás a parkovísk</b>   | <b>26 122 993,89</b>      | <b>26 074 424,62</b>      | <b>27 095 534</b>                 | <b>26 265 988</b>                              | <b>23 277 542,90</b>     | <b>88,6</b>  | <b>89,3</b>        |
|              |                      | <b>2.2.1</b> |                              |                         | <b>Výstavba a oprava cestnej a pešej infraštruktúry</b>  | <b>12 800 975,37</b>      | <b>12 557 226,58</b>      | <b>13 598 599</b>                 | <b>13 469 842</b>                              | <b>12 656 661,41</b>     | <b>94,0</b>  | <b>100,8</b>       |
|              |                      |              | 04.5.1                       | 630                     | Koordinácia dopravných systémov  | 13 143,76                 | 81 199,89                 | 87 500                            | 87 500   | 45 127,54                | 51,6         | 55,6               |
|              |                      |              | 04.5.1                       | 630                     | Výstavba a oprava cestnej a pešej infraštruktúry - prípravné práce - geodetické zamerania, prieskumy, posudky, štúdie, vecné bremená | 750,29                    | 149 744,16                | 60 000                            | 85 460   | 42 509,40                | 49,7         | 28,4               |
|              |                      |              | 04.5.1                       | 630                     | Výstavba a oprava cestnej a pešej infraštruktúry - prípravné práce - geodetické zamerania, prieskumy, posudky, štúdie, vecné bremená | 0,00                      |                           | 26 000                            | 26 000   | 4 992,00                 | 19,2         | 0,0                |
|              |                      |              | 04.5.1                       | 630                     | Výstavba a oprava cestnej a pešej infraštruktúry - prípravné práce - geodetické zamerania, prieskumy, posudky, štúdie, vecné bremená | 0,00                      | 0,00                      | 70 000                            | 63 706   | 0,00                     | 0,0          | 0,0                |
|              |                      |              | 04.5.1                       | 630                     | Opravy a údržba komunikácií  |                           |                           | 5 099 000                         | 5 176 285                                      | 4 858 359,77             | 93,9         | 0,0                |
|              |                      |              | 04.5.1                       | 630                     | Opravy a údržba inžinierskych objektov   |                           |                           | 5 628 469                         | 4 686 258                                      | 4 382 215,26             | 93,5         | 0,0                |
|              |                      |              | 04.5.1                       | 630                     | Opravy a údržba komunikácií  |                           |                           | 2 355 000                         | 3 114 286                                      | 3 111 922,85             | 99,9         | 0,0                |
|              |                      |              | 04.5.1                       | 630                     | Opravy a údržba DZ   |                           |                           | 220 000                           | 188 500  | 169 687,97               | 90,0         | 0,0                |
|              |                      |              | 04.5.1                       | 630                     | Opravy a údržba komunikácií a mostov   | 12 755 065,14             | 12 288 128,79             | 0                                 | 0  | 0,00                     | 0,0          | 0,0                |
|              |                      |              | 01.1.1                       | 640                     | Bežný transfer mestským časťam na prechod kompetencií na úseku životného prostredia zo štátneho rozpočtu                             | 32 016,18                 | 38 153,74                 | 52 630                            | 41 847   | 41 846,62                | 100,0        | 109,7              |
|              |                      | <b>2.2.2</b> |                              |                         | <b>Cistenie cestnej infraštruktúry</b>   | <b>9 904 483,83</b>       | <b>7 925 765,19</b>       | <b>5 780 000</b>                  | <b>4 645 690</b>                               | <b>4 528 973,61</b>      | <b>97,5</b>  | <b>57,1</b>        |
|              |                      |              | 05.1.0                       | 630                     | Cistenie komunikácií, mostov, podchodov  | 9 904 483,83              | 7 925 765,19              | 0                                 | 0  | 0,00                     | 0,0          | 0,0                |
|              |                      |              | 05.1.0                       | 630                     | Cistenie komunikácií, mostov, podchodov  |                           |                           | 1 000 000                         | 833 201  | 823 644,12               | 98,9         | 0,0                |
|              |                      |              | 05.1.0                       | 630                     | Cistenie komunikácií   |                           |                           | 4 780 000                         | 3 812 489                                      | 3 705 329,49             | 97,2         | 0,0                |
|              |                      | <b>2.2.3</b> |                              |                         | <b>Výstavba a údržba cyklotrás</b>   | <b>79 723,82</b>          | <b>985 097,59</b>         | <b>738 030</b>                    | <b>643 620</b>                                 | <b>549 907,40</b>        | <b>85,4</b>  | <b>55,8</b>        |
|              |                      |              | 04.5.1                       | 630                     | Opravy cyklotrás   | 16 274,12                 | 53 640,88                 | 128 030                           | 107 136  | 37 607,77                | 35,1         | 70,1               |
|              |                      |              | 04.5.1                       | 630                     | Oprava a údržba cyklotrás  | 63 449,70                 | 931 456,71                | 610 000                           | 536 484  | 512 299,63               | 95,5         | 55,0               |
|              |                      | <b>2.2.4</b> |                              |                         | <b>Výstavba a údržba parkovísk</b>   | <b>3 337 810,87</b>       | <b>4 606 335,26</b>       | <b>6 978 905</b>                  | <b>7 506 836</b>                               | <b>5 542 000,48</b>      | <b>73,8</b>  | <b>120,3</b>       |
|              |                      |              | 04.5.1                       | 630                     | Parkovacia politika a parkoviská   | 2 609 716,94              | 4 161 077,92              | 5 828 905                         | 6 751 836                                      | 5 227 876,36             | 77,4         | 125,6              |
|              |                      |              | 04.5.1                       | 630                     | Oprava a údržba parkovísk  | 728 093,93                | 445 257,34                | 1 150 000                         | 755 000  | 314 124,12               | 41,6         | 70,5               |
|              | <b>2.3</b>           |              |                              |                         | <b>Nosný dopravný systém</b>   | <b>1 107 722,72</b>       | <b>1 092 099,11</b>       | <b>1 811 745</b>                  | <b>2 076 206</b>                               | <b>1 656 042,47</b>      | <b>79,8</b>  | <b>151,6</b>       |
|              |                      | <b>2.3.1</b> |                              |                         | <b>Nosný dopravný systém - cesty, mosty a trate</b>  | <b>1 107 722,72</b>       | <b>1 092 099,11</b>       | <b>1 811 745</b>                  | <b>2 076 206</b>                               | <b>1 656 042,47</b>      | <b>79,8</b>  | <b>151,6</b>       |
|              |                      |              | 04.5.1                       | 630                     | Nosný systém MHD   | 155 428,64                | 2 321,70                  | 201 200                           | 120 000  | 112 199,96               | 93,5         | 4 832,7            |
|              |                      |              | 04.5.1                       | 640                     | Nosný systém MHD - Transfer DPB a.s.   | 0,00                      | 0,00                      | 84 990                            | 417 953  | 389 502,58               | 93,2         | 0,0                |
|              |                      |              | 04.5.1                       | 630                     | Nosný dopravný systém - trate a Starý most   | 727 517,46                | 863 781,97                | 1 215 409                         | 1 150 753                                      | 971 450,90               | 84,4         | 112,5              |
|              |                      |              | 04.5.1                       | 630                     | Konzultačné a projekčné práce  | 213 392,22                | 183 170,36                | 262 646                           | 245 000  | 136 929,03               | 55,9         | 74,8               |
|              |                      |              | 04.5.1                       | 630                     | Konzultačné a projekčné práce  | 11 384,40                 | 42 825,08                 | 47 500                            | 142 500  | 45 960,00                | 32,3         | 107,3              |
|              | <b>2.4</b>           |              |                              |                         | <b>Infraštruktúra verejných priestranstiev a zelene</b>  | <b>6 513 153,00</b>       | <b>5 827 327,81</b>       | <b>6 468 116</b>                  | <b>5 969 430</b>                               | <b>4 963 060,99</b>      | <b>83,1</b>  | <b>85,2</b>        |
|              |                      | <b>2.4.1</b> |                              |                         | <b>Obnova a starostlivosť o verejné priestranstvá, parky a zelené plochy</b>   | <b>6 513 153,00</b>       | <b>5 827 327,81</b>       | <b>6 468 116</b>                  | <b>5 969 430</b>                               | <b>4 963 060,99</b>      | <b>83,1</b>  | <b>85,2</b>        |
|              |                      |              | 06.2.0                       | 630                     | Rutinná a štandardná údržba (dopravná zeleň)   | 1 329 462,37              | 1 092 740,32              | 0                                 | 0  | 0,00                     | 0,0          | 0,0                |
|              |                      |              | 06.2.0                       | 630                     | Rutinná a štandardná údržba (dopravná zeleň)   |                           |                           | 1 070 000                         | 836 398  | 754 986,55               | 90,3         | 0,0                |
|              |                      |              | 06.2.0                       | 630                     | Nákup a údržba mestského mobiláru  |                           |                           | 240 000                           | 300 000  | 257 661,26               | 85,9         | 0,0                |
|              |                      |              | 06.2.0                       | 630                     | Starostlivosť o verejné priestranstvá - nákup lavičiek a mestského mobiláru  | 306 482,22                | 308 979,02                | 0                                 | 0  | 0,00                     | 0,0          | 0,0                |
|              |                      |              | 06.2.0                       | 630                     | Verejné priestranstvá - prípravné práce - geodetické zamerania, posudky, prieskumy, štúdie, inžiniering                              | 49 964,84                 | 66 272,93                 | 147 229                           | 199 995  | 142 333,68               | 71,2         | 214,8              |
|              |                      |              | 06.2.0                       | 630                     | Rutinná a štandardná údržba (parkov, zelených plôch vrátane náhr.výsadby, lavičky)   | 4 827 243,57              | 4 359 335,54              | 5 010 887                         | 4 633 037                                      | 3 808 079,50             | 82,2         | 87,4               |

**Prehľad o čerpaní výdavkov hlavného mesta SR Bratislavy za rok 2024**  
**Bežné výdavky**

| prog-<br>ram | pod-<br>prog-<br>ram | prvok | funkčná<br>klasifi-<br>kácia | EK<br>po-<br>lož-<br>ka | Ukazovateľ   | Skutočnosť za rok<br>2022 | Skutočnosť za rok<br>2023 | Schválený rozpočet na<br>rok 2024 | Upravený rozpočet na rok<br>2024 po zmenách | Čerpanie k<br>31.12.2024 | % plnenie   | %<br>2024/<br>2023 |
|--------------|----------------------|-------|------------------------------|-------------------------|--|---------------------------|---------------------------|-----------------------------------|---|--------------------------|-------------|--------------------|
| a            | b                    | c     | d                            | e                       | g  |                           |                           |                                   |   |                          |             |                    |
| 3            |                      |       |                              |                         | <b>Poriadok a bezpečnosť</b>   | <b>50 554 327,04</b>      | <b>55 292 829,08</b>      | <b>60 887 295</b>                 | <b>64 208 660</b>                           | <b>60 812 434,77</b>     | <b>94,7</b> | <b>110,0</b>       |
|              | 3.1                  |       |                              |                         | Odpadové hospodárstvo a veterinárna oblasť   | 30 161 574,12             | 25 908 329,91             | 34 854 660                        | 36 146 377                                  | 33 609 565,81            | 93,0        | 129,7              |
|              |                      | 3.1.1 |                              |                         | Nakladanie s komunálnym odpadom  | 29 575 153,62             | 25 319 886,00             | 33 682 000                        | 33 682 000                                  | 32 518 987,98            | 96,5        | 128,4              |
|              |                      |       | 05.1.0                       | 630                     | Zber, preprava, zneškodňovanie odpadov- realizovaný OLO, a s   | 29 575 153,62             | 25 319 886,00             | 33 682 000                        | 33 682 000                                  | 32 518 987,98            | 96,5        | 128,4              |
|              |                      | 3.1.2 |                              |                         | Zber a likvidácia nebezpečného odpadu  | 0,00                      | 0,00                      | 0                                 | 0   | 0,00                     | 0,0         | 0,0                |
|              |                      | 3.1.3 |                              |                         | Zber a likvidácia zeleného odpadu  | 324 129,51                | 211 126,52                | 550 000                           | 407 488                                     | 283 572,21               | 69,6        | 134,3              |
|              |                      |       | 05.1.0                       | 630                     | Zber, preprava, zneškodňovanie a znehodnocovanie odpadov (z odpadu z čistenia a z odpadu z dopravnej zelene) | 204 013,09                | 115 830,69                | 450 000                           | 220 000                                     | 207 145,83               | 94,2        | 178,8              |
|              |                      |       | 05.1.0                       | 630                     | Zber, preprava, zneškodňovanie a znehodnocovanie odpadov (odpad z úprav zelených plôch vo vlastníctve mesta) | 120 116,42                | 95 295,83                 | 100 000                           | 187 488                                     | 76 426,38                | 40,8        | 80,2               |
|              |                      | 3.1.4 |                              |                         | Likvidácia čiernych skládok  | 0,00                      | 0,00                      | 0                                 | 0   | 0,00                     | 0,0         | 0,0                |
|              |                      | 3.1.5 |                              |                         | Budovanie infraštruktúry odpadového hospodárstva   | 0,00                      | 0,00                      | 0                                 | 0   | 0,00                     | 0,0         | 0,0                |
|              |                      | 3.1.6 |                              |                         | Likvidácia biologického odpadu   | 3 470,55                  | 208 915,20                | 210 000                           | 1 670 593                                   | 647 154,62               | 38,7        | 309,8              |
|              |                      |       | 05.1.0                       | 630                     | Prevádzkovanie REUS centier  | 3 470,55                  | 0,00                      | 0                                 | 0   | 0,00                     | 0,0         | 0,0                |
|              |                      |       | 05.1.0                       | 630                     | Projekty na podporu obehového hospodárstva a kuchynského odpadu a výdavky z Environmentálneho fondu          |                           | 208 915,20                | 210 000                           | 1 670 593                                   | 647 154,62               | 38,7        | 309,8              |
|              |                      | 3.1.7 |                              |                         | Veterinárna oblasť   | 258 820,44                | 168 402,19                | 412 660                           | 386 296                                     | 159 851,00               | 41,4        | 94,9               |
|              |                      |       | 04.2.1                       | 630                     | Veterinárna asanácia a projekt Intereg - regulácia komárov   | 258 820,44                | 168 402,19                | 412 660                           | 386 296                                     | 159 851,00               | 41,4        | 94,9               |
|              | 3.2                  |       |                              |                         | <b>Verejné osvetlenie</b>  | <b>6 176 696,16</b>       | <b>14 267 228,01</b>      | <b>10 332 181</b>                 | <b>10 679 544</b>                           | <b>10 571 119,23</b>     | <b>99,0</b> | <b>74,1</b>        |
|              |                      | 3.2.1 |                              |                         | Kvalitné verejné osvetlenie  | 6 176 696,16              | 14 267 228,01             | 10 332 181                        | 10 679 544                                  | 10 571 119,23            | 99,0        | 74,1               |
|              |                      |       | 06.4.0                       | 630                     | Rutinná a štandardná údržba verejného osvetlenia   | 6 176 696,16              | 14 267 228,01             | 10 332 181                        | 10 679 544                                  | 10 571 119,23            | 99,0        | 74,1               |
|              | 3.3                  |       |                              |                         | <b>Verejný poriadok a bezpečnosť</b>   | <b>12 811 839,44</b>      | <b>14 679 608,04</b>      | <b>15 155 854</b>                 | <b>16 216 522</b>                           | <b>15 723 642,00</b>     | <b>97,0</b> | <b>107,1</b>       |
|              |                      | 3.3.1 |                              |                         | Kvalitná činnosť mestskej polície  | 12 706 779,63             | 14 615 056,27             | 15 058 482                        | 16 116 800                                  | 15 708 039,14            | 97,5        | 107,5              |
|              |                      |       | 03.1.0                       | 600                     | Policiálne služby  | 12 706 779,63             | 14 615 056,27             | 15 058 482                        | 16 116 800                                  | 15 708 039,14            | 97,5        | 107,5              |
|              |                      |       |                              |                         | z toho: 610 Mzdy, platy, služobné príjmy a ostatné osobné vyrovnania   | 7 524 133,08              | 8 797 180,44              | 8 583 486                         | 9 475 925                                   | 9 418 532,31             | 99,4        | 107,1              |
|              |                      |       |                              |                         | 620 Poistné a príspevok do poisťovní   | 2 901 966,10              | 3 357 775,14              | 3 352 192                         | 3 712 348                                   | 3 674 980,43             | 99,0        | 109,4              |
|              |                      |       |                              |                         | 630 Tovary a služby  | 1 649 389,71              | 1 790 714,51              | 2 339 504                         | 2 068 161                                   | 1 800 271,49             | 87,0        | 100,5              |
|              |                      |       |                              |                         | 640 Bežné transfery (odchodné, nemocenské dávky, a iné)  | 631 290,74                | 669 386,18                | 783 300                           | 860 366                                     | 814 254,91               | 94,6        | 121,6              |
|              |                      | 3.3.2 |                              |                         | Prevenčia kriminality  | 98 696,45                 | 58 188,41                 | 87 000                            | 87 000                                      | 3 600,00                 | 4,1         | 6,2                |
|              |                      |       | 03.1.0                       | 630                     | Prevenčia kriminality MsP  | 97 490,33                 | 56 862,41                 | 79 000                            | 79 000                                      | 1 920,00                 | 2,4         | 3,4                |
|              |                      |       | 03.1.0                       | 630                     | Správa kamerového systému  | 1 206,12                  | 1 326,00                  | 8 000                             | 8 000                                       | 1 680,00                 | 21,0        | 126,7              |
|              |                      | 3.3.3 | 02.2.0                       | 630                     | Čižná ochrana - prevádzkovanie ČO krytu na Bajzovej ul.  | 6 363,36                  | 6 363,36                  | 10 372                            | 12 722                                      | 12 002,86                | 94,3        | 188,6              |
|              | 3.4                  |       |                              |                         | <b>Humanitárna pomoc</b>   | <b>1 404 217,32</b>       | <b>437 663,12</b>         | <b>544 600</b>                    | <b>1 166 217</b>                            | <b>908 107,73</b>        | <b>77,9</b> | <b>207,5</b>       |
|              |                      | 3.4.1 | 10.7.0                       | 630                     | Humanitárna pomoc - Ukrajina   | 1 354 217,32              | 437 663,12                | 0                                 | 0   | 0,00                     | 0,0         | 0,0                |
|              |                      | 3.4.1 | 10.7.0                       | 640                     | Humanitárna pomoc - Ukrajina - bežný transfér  | 50 000,00                 | 0,00                      | 0                                 | 0   | 0,00                     | 0,0         | 0,0                |
|              |                      | 3.4.2 | 10.7.0                       |                         | Podpora pre ľudí s cudzineckým pôvodom   | 0,00                      | 0,00                      | 544 600,00                        | 1 166 217                                   | 908 107,73               | 77,9        | 0,0                |
|              |                      |       |                              | 630                     | Podpora pre ľudí s cudzineckým pôvodom   |                           |                           | 544 600                           | 1 166 217                                   | 908 107,73               | 77,9        | 0,0                |



**Prehľad o čerpaní výdavkov hlavného mesta SR Bratislavy za rok 2024**  
**Bežné výdavky**

| prog-<br>ram | pod-<br>prog-<br>ram | prvok | funkčn<br>a<br>klasifi-<br>kácia | EK<br>po-<br>lož-<br>ka | Ukazovateľ   | Skutočnosť za rok 2022 | Skutočnosť za rok 2023 | Schválený rozpočet na<br>rok 2024 | Upravený rozpočet na rok<br>2024 po zmenách | Čerpanie k<br>31.12.2024 | % plnenie   | %<br>2024/<br>2023 |
|--------------|----------------------|-------|----------------------------------|-------------------------|--|------------------------|------------------------|-----------------------------------|---|--------------------------|-------------|--------------------|
| a            | b                    | c     | d                                | e                       | g  |                        |                        |                                   |   |                          |             |                    |
| <b>4</b>     |                      |       |                                  |                         | <b>Príspevkové organizácie, podpora služieb a cestovného ruchu</b>   | <b>23 719 066,56</b>   | <b>33 434 419,14</b>   | <b>31 532 915,00</b>              | <b>36 121 337</b>                           | <b>35 435 508,08</b>     | <b>98,1</b> | <b>106,0</b>       |
|              | 4.1                  |       |                                  |                         | Cestovný ruch  | 700 000,00             | 600 000,00             | 600 000,00                        | 600 000                                     | 600 000,00               | 100,0       | 100,0              |
|              |                      | 4.1.1 |                                  |                         | Podpora cestovného ruchu   | 700 000,00             | 600 000,00             | 600 000,00                        | 600 000                                     | 600 000,00               | 100,0       | 100,0              |
|              |                      |       | 04.7.3                           | 640                     | Clenský príspevok hl.mesta do Bratislavskej organizácie cestov.ruchu | 700 000,00             | 600 000,00             | 600 000,00                        | 600 000                                     | 600 000,00               | 100,0       | 100,0              |
|              | 4.2                  |       |                                  |                         | Kultúra  | 9 434 682,52           | 10 489 016,00          | 9 114 009,00                      | 9 762 554                                   | 9 762 533,00             | 100,0       | 93,1               |
|              |                      | 4.2.1 |                                  |                         | BKIS   | 3 239 138,52           | 3 062 000,00           | 3 068 087,00                      | 2 772 427                                   | 2 772 427,00             | 100,0       | 90,5               |
|              |                      |       | 08.2.0                           | 640                     | Bratislavské kultúrne a informačné stredisko                         | 3 239 138,52           | 3 062 000,00           | 3 068 087,00                      | 2 772 427                                   | 2 772 427,00             | 100,0       | 90,5               |
|              |                      | 4.2.2 |                                  |                         | Mestská knižnica   | 1 239 367,00           | 1 327 204,00           | 1 307 204,00                      | 1 313 204                                   | 1 313 204,00             | 100,0       | 98,9               |
|              |                      |       | 08.2.0                           | 640                     | Mestská knižnica   | 1 239 367,00           | 1 327 204,00           | 1 307 204,00                      | 1 313 204                                   | 1 313 204,00             | 100,0       | 98,9               |
|              |                      | 4.2.3 |                                  |                         | Galéria mesta Bratislavy   | 1 824 679,00           | 2 185 635,00           | 2 185 635,00                      | 2 487 985                                   | 2 487 985,00             | 100,0       | 113,8              |
|              |                      |       | 08.2.0                           | 640                     | Galéria mesta Bratislavy   | 1 824 679,00           | 1 949 961,00           | 2 185 635,00                      | 2 487 985                                   | 2 487 985,00             | 100,0       | 127,6              |
|              |                      |       | 08.2.0                           | 640                     | Výdavky spojené s prenájomom depozitára                              |                        | 235 674,00             | 0,00                              | 0   | 0,00                     | 0,0         | 0,0                |
|              |                      | 4.2.4 |                                  |                         | Múzeum mesta Bratislavy  | 2 833 498,00           | 2 380 443,00           | 2 453 083,00                      | 3 188 938                                   | 3 188 917,00             | 100,0       | 134,0              |
|              |                      |       | 08.2.0                           | 640                     | Múzeum mesta Bratislavy  | 2 343 498,00           | 1 964 778,00           | 2 037 418,00                      | 2 868 408                                   | 2 868 387,00             | 100,0       | 146,0              |
|              |                      |       | 08.2.0                           | 640                     | Výdavky spojené s prenájomom depozitára                              | 0,00                   | 264 326,00             | 264 326,00                        | 320 530                                     | 320 530,00               | 100,0       | 121,3              |
|              |                      |       | 08.2.0                           | 640                     | Projekt Interreg - NKP Devín: "Kultúrne mosty cez rieku Morava"      | 490 000,00             | 151 339,00             | 151 339,00                        | 0   | 0,00                     | 0,0         | 0,0                |
|              |                      | 4.2.5 | 08.2.0                           | 640                     | Účelové prostriedky na platy zamestnancov príspevkov.organiz.        | 0,00                   | 0,00                   | 0,00                              |   |                          | 0,0         | 0,0                |
|              |                      | 4.2.6 |                                  |                         | Program rozvoja kultúrnych príspevkových organizácií                 | 0,00                   | 0,00                   | 100 000,00                        | 0   | 0,00                     | 0,0         | 0,0                |
|              |                      |       | 08.2.0                           | 640                     | Program rozvoja kultúrnych príspevkových organizácií                 |                        |                        | 100 000,00                        | 0   | 0,00                     | 0,0         | 0,0                |
|              |                      | 4.2.7 |                                  |                         | DPOH - presunuté na prvok 7.5.1                                      | 298 000,00             | 1 533 734,00           | 0,00                              | 0   | 0,00                     | 0,0         | 0,0                |
|              |                      |       | 08.2.0                           | 640                     | DPOH   | 298 000,00             | 1 533 734,00           | 0,00                              | 0   | 0,00                     | 0,0         | 0,0                |
|              | 4.3                  |       |                                  |                         | Bratislavský lesopark  | 1 853 440,00           | 1 567 170,73           | 1 599 380,00                      | 1 379 900                                   | 1 352 442,18             | 98,0        | 86,3               |
|              |                      |       | 04.2.2                           | 640                     | Mestské lesy v Bratislave  | 1 708 440,00           | 1 567 170,73           | 1 599 380,00                      | 1 379 900                                   | 1 352 442,18             | 98,0        | 86,3               |
|              |                      |       | 04.2.2                           | 640                     | Projekt City nature  | 145 000,00             | 0,00                   | 0,00                              | 0   | 0,00                     | 0,0         | 0,0                |
|              | 4.4                  |       |                                  |                         | ZOO  | 1 851 227,00           | 2 035 239,00           | 2 033 623,00                      | 2 181 380                                   | 2 124 065,31             | 97,4        | 104,4              |
|              |                      |       | 08.2.0                           | 640                     | Zoologická záhrada   | 1 851 227,00           | 2 035 239,00           | 2 033 623,00                      | 2 181 380                                   | 2 124 065,31             | 97,4        | 104,4              |
|              | 4.5                  |       |                                  |                         | Rekreačné a športové služby - STARZ                                  | 3 266 479,11           | 3 911 133,00           | 3 911 133,00                      | 3 692 985                                   | 3 479 616,94             | 94,2        | 89,0               |
|              |                      |       | 08.1.0                           | 640                     | Príspevok na bežné výdavky STARZ-u                                   | 3 266 479,11           | 3 911 133,00           | 3 911 133,00                      | 3 692 985                                   | 3 479 616,94             | 94,2        | 89,0               |
|              | 4.6                  |       |                                  |                         | Pohrebné služby (Marianum-Pohrebniectvo mesta Bratislavy)            | 3 799 755,93           | 5 061 661,63           | 4 557 675,00                      | 5 231 290                                   | 5 230 989,65             | 100,0       | 103,3              |
|              |                      |       | 06.2.0                           | 640                     | Marianum-Pohrebniectvo mesta Bratislavy                              | 3 785 809,40           | 4 952 334,00           | 4 542 347,00                      | 5 210 347                                   | 5 210 047,00             | 100,0       | 105,2              |
|              |                      |       | 06.2.0                           | 630                     | Vojnové hroby financované zo SR - vratky                             |                        | 8 958,40               | 0,00                              | 0   | 0,00                     | 0,0         | 0,0                |
|              |                      |       | 06.2.0                           | 640                     | Vojnové hroby financované zo SR                                      | 14 146,53              | 100 369,23             | 15 328,00                         | 20 943                                      | 20 942,65                | 100,0       | 20,9               |
|              | 4.7                  |       |                                  |                         | Pamiatková starostlivosť   | 315 912,00             | 400 246,00             | 400 246,00                        | 428 854,00                                  | 398 854,00               | 93,0        | 99,7               |
|              |                      | 4.7.1 |                                  |                         | MUOP   | 315 912,00             | 400 246,00             | 400 246,00                        | 428 854                                     | 398 854,00               | 93,0        | 99,7               |
|              |                      |       | 08.2.0                           | 640                     | Mestský ústav ochrany pamiatok                                       | 315 912,00             | 400 246,00             | 400 246,00                        | 428 854                                     | 398 854,00               | 93,0        | 99,7               |
|              | 4.8                  |       |                                  |                         | GIB  | 1 237 686,00           | 1 347 107,78           | 1 369 004,00                      | 653 004                                     | 403 000,00               | 61,7        | 29,9               |
|              |                      | 4.8.1 |                                  |                         | Prevádzka GIB-u  | 399 000,00             | 466 319,00             | 469 004,00                        | 403 004                                     | 343 000,00               | 85,1        | 73,6               |
|              |                      |       | 04.4.3                           | 640                     | Generálny investor Bratislavy  | 399 000,00             | 466 319,00             | 469 004,00                        | 403 004                                     | 343 000,00               | 85,1        | 73,6               |
|              |                      | 4.8.2 |                                  |                         | GIB-starostlivosť o pamiatky, fontány a mestské objekty              | 838 686,00             | 880 788,78             | 900 000,00                        | 250 000                                     | 60 000,00                | 24,0        | 6,8                |
|              |                      |       | 08.1.0                           | 630                     | Generálny investor Bratislavy  |                        | 52 288,78              | 0,00                              |   |                          | 0,0         | 0,0                |
|              |                      |       | 08.2.0                           | 640                     | Generálny investor Bratislavy  | 838 686,00             | 828 500,00             | 900 000,00                        | 250 000                                     | 60 000,00                | 24,0        | 7,2                |
|              | 4.9                  |       |                                  |                         | Komunálny podnik Bratislavy  | 1 259 884,00           | 7 047 845,00           | 7 047 845,00                      | 9 691 370                                   | 9 691 369,00             | 100,0       | 137,5              |
|              |                      |       | 05.1.0                           | 640                     | Komunálny podnik Bratislavy  | 1 259 884,00           | 7 047 845,00           | 7 047 845,00                      | 9 691 370                                   | 9 691 369,00             | 100,0       | 137,5              |
|              | 4.10                 |       |                                  |                         | Bratislavské centrum služieb   | 0,00                   | 975 000,00             | 900 000,00                        | 2 500 000                                   | 2 392 638,00             | 95,7        | 245,4              |
|              |                      |       | 01.1.1                           | 640                     | Bratislavské centrum služieb   |                        | 975 000,00             | 900 000,00                        | 2 500 000                                   | 2 392 638,00             | 95,71       | 245,4              |

Prehľad o čerpaní výdavkov hlavného mesta SR Bratislavy za rok 2024

Bežné výdavky

| prog-<br>ram | pod-<br>prog-<br>ram | prvok | funkčná<br>klasifi-<br>kácia | EK<br>po-<br>lož-<br>ka | Ukazovateľ<br>Organizácia (útvár, oddelenie)                        | Skutočnosť za rok 2022 | Skutočnosť za rok 2023 | Schválený rozpočet<br>na rok 2024 | Upravený rozpočet na<br>rok 2024 po zmenách | Čerpanie k<br>31.12.2024 | % plnenie    | %<br>2024/<br>2023 |
|--------------|----------------------|-------|------------------------------|-------------------------|---|------------------------|------------------------|-----------------------------------|---|--------------------------|--------------|--------------------|
| a            | b                    | c     | d                            | e                       | g   |                        |                        |                                   |   |                          |              |                    |
| <b>5</b>     |                      |       |                              |                         | <b>Vzdelávanie a voľný čas</b>                                      | <b>112 531 415,10</b>  | <b>133 271 687,35</b>  | <b>126 421 108</b>                | <b>156 438 182</b>                          | <b>154 352 979,18</b>    | <b>98,7</b>  | <b>115,8</b>       |
| <b>5.1</b>   |                      |       |                              |                         | <b>Centrá voľného času</b>  | <b>1 581 149,96</b>    | <b>1 711 236,92</b>    | <b>1 491 218</b>                  | <b>1 647 924</b>                            | <b>1 646 991,66</b>      | <b>99,9</b>  | <b>96,2</b>        |
|              | <b>5.1.6</b>         |       | 09.5.0                       | <b>600</b>              | <b>Centrum voľného času - Gessayova - zlúčené 5 CVC od 1.1.2022</b> | <b>1 581 149,96</b>    | <b>1 711 236,92</b>    | <b>1 491 218</b>                  | <b>1 647 924</b>                            | <b>1 646 991,66</b>      | <b>99,9</b>  | <b>96,2</b>        |
|              |                      |       |                              |                         | Bežné výdavky   |                        |                        |                                   |   |                          | <b>0,0</b>   | <b>0,0</b>         |
|              |                      |       |                              |                         | v tom: 610 Mzdy, platy, služobné príjmy a ostatné osobné vyrovnania | 655 782,76             | 676 925,95             | 725 491                           | 754 886                                     | 754 885,29               | 100,0        | 111,5              |
|              |                      |       |                              |                         | 620 Poistné a príspevok do poisťovní                                | 278 937,92             | 312 457,63             | 291 255                           | 326 655                                     | 325 964,26               | 99,8         | 104,3              |
|              |                      |       |                              |                         | 630 Tovary a služby   | 590 844,19             | 711 807,76             | 469 922                           | 557 531                                     | 557 402,96               | 100,0        | 78,3               |
|              |                      |       |                              |                         | 640 Bežné transfery   | 55 585,09              | 10 045,58              | 4 550                             | 8 852                                       | 8 739,15                 | 98,7         | 87,0               |
| <b>5.2</b>   |                      |       |                              |                         | <b>Základné umelecké školy</b>                                      | <b>13 528 022,52</b>   | <b>14 949 820,07</b>   | <b>14 742 938</b>                 | <b>16 357 519</b>                           | <b>16 305 004,94</b>     | <b>99,7</b>  | <b>109,1</b>       |
|              | <b>5.2.1</b>         |       | 09.5.0                       | <b>600</b>              | <b>Základná umelecká škola - Kowalského</b>                         | <b>941 909,10</b>      | <b>1 088 419,53</b>    | <b>1 081 121</b>                  | <b>1 239 526</b>                            | <b>1 238 901,60</b>      | <b>99,9</b>  | <b>113,8</b>       |
|              |                      |       |                              |                         | Bežné výdavky   |                        |                        |                                   |   |                          | <b>0,0</b>   | <b>0,0</b>         |
|              |                      |       |                              |                         | v tom: 610 Mzdy, platy, služobné príjmy a ostatné osobné vyrovnania | 610 602,30             | 700 533,69             | 700 593                           | 793 007                                     | 792 443,72               | 99,9         | 113,1              |
|              |                      |       |                              |                         | 620 Poistné a príspevok do poisťovní                                | 227 042,25             | 244 522,00             | 237 169                           | 299 960                                     | 299 898,88               | 100,0        | 122,6              |
|              |                      |       |                              |                         | 630 Tovary a služby   | 93 426,51              | 136 875,84             | 136 871                           | 140 071                                     | 140 071,00               | 100,0        | 102,3              |
|              |                      |       |                              |                         | 640 Bežné transfery   | 10 838,04              | 6 488,00               | 6 488                             | 6 488                                       | 6 488,00                 | 100,0        | 100,0              |
|              | <b>5.2.2</b>         |       | 09.5.0                       | <b>600</b>              | <b>Základná umelecká škola M. Ruppeldta - Panenská</b>              | <b>1 301 128,34</b>    | <b>1 391 252,05</b>    | <b>1 393 417</b>                  | <b>1 483 497</b>                            | <b>1 483 421,46</b>      | <b>100,0</b> | <b>106,6</b>       |
|              |                      |       |                              |                         | Bežné výdavky   |                        |                        |                                   |   |                          | <b>0,0</b>   | <b>0,0</b>         |
|              |                      |       |                              |                         | v tom: 610 Mzdy, platy, služobné príjmy a ostatné osobné vyrovnania | 836 598,47             | 897 429,64             | 981 599                           | 982 599                                     | 982 537,16               | 100,0        | 109,5              |
|              |                      |       |                              |                         | 620 Poistné a príspevok do poisťovní                                | 297 650,34             | 322 619,94             | 343 560                           | 359 160                                     | 359 151,75               | 100,0        | 111,3              |
|              |                      |       |                              |                         | 630 Tovary a služby   | 145 552,79             | 148 200,31             | 62 758                            | 134 623                                     | 134 619,87               | 100,0        | 90,8               |
|              |                      |       |                              |                         | 640 Bežné transfery   | 21 326,74              | 23 002,16              | 5 500                             | 7 115                                       | 7 112,68                 | 100,0        | 30,9               |
|              | <b>5.2.3</b>         |       | 09.5.0                       | <b>600</b>              | <b>Základná umelecká škola - Radlinského</b>                        | <b>187 806,98</b>      | <b>213 256,05</b>      | <b>215 780</b>                    | <b>263 452</b>                              | <b>245 719,79</b>        | <b>93,3</b>  | <b>115,2</b>       |
|              |                      |       |                              |                         | Bežné výdavky   |                        |                        |                                   |   |                          | <b>0,0</b>   | <b>0,0</b>         |
|              |                      |       |                              |                         | v tom: 610 Mzdy, platy, služobné príjmy a ostatné osobné vyrovnania | 113 896,50             | 134 043,38             | 121 778                           | 154 940                                     | 154 940,00               | 100,0        | 115,6              |
|              |                      |       |                              |                         | 620 Poistné a príspevok do poisťovní                                | 40 876,50              | 47 230,45              | 46 459                            | 58 871                                      | 55 275,27                | 93,9         | 117,0              |
|              |                      |       |                              |                         | 630 Tovary a služby   | 32 009,64              | 26 959,48              | 40 243                            | 40 243                                      | 28 250,94                | 70,2         | 104,8              |
|              |                      |       |                              |                         | 640 Bežné transfery   | 1 024,34               | 5 022,74               | 7 300                             | 9 398                                       | 7 253,58                 | 77,2         | 144,4              |
|              | <b>5.2.4</b>         |       | 09.5.0                       | <b>600</b>              | <b>Základná umelecká škola - Exnárova</b>                           | <b>1 528 442,65</b>    | <b>1 713 504,06</b>    | <b>1 625 846</b>                  | <b>1 940 667</b>                            | <b>1 940 648,30</b>      | <b>100,0</b> | <b>113,3</b>       |
|              |                      |       |                              |                         | Bežné výdavky   |                        |                        |                                   |   |                          | <b>0,0</b>   | <b>0,0</b>         |
|              |                      |       |                              |                         | v tom: 610 Mzdy, platy, služobné príjmy a ostatné osobné vyrovnania | 1 015 197,18           | 1 144 831,46           | 1 073 870                         | 1 271 922                                   | 1 271 919,07             | 100,0        | 111,1              |
|              |                      |       |                              |                         | 620 Poistné a príspevok do poisťovní                                | 360 309,40             | 403 738,94             | 384 005                           | 460 769                                     | 460 768,48               | 100,0        | 114,1              |
|              |                      |       |                              |                         | 630 Tovary a služby   | 123 314,22             | 118 084,89             | 129 471                           | 145 067                                     | 145 052,26               | 100,0        | 122,8              |
|              |                      |       |                              |                         | 640 Bežné transfery   | 29 621,85              | 46 848,77              | 38 500                            | 62 909                                      | 62 908,49                | 100,0        | 134,3              |
|              | <b>5.2.5</b>         |       | 09.5.0                       | <b>600</b>              | <b>Základná umelecká škola Ľ. Rajtera - Sklenárova</b>              | <b>1 322 024,36</b>    | <b>1 435 070,93</b>    | <b>1 426 536</b>                  | <b>1 537 465</b>                            | <b>1 537 171,31</b>      | <b>100,0</b> | <b>107,1</b>       |
|              |                      |       |                              |                         | Bežné výdavky   |                        |                        |                                   |   |                          | <b>0,0</b>   | <b>0,0</b>         |
|              |                      |       |                              |                         | v tom: 610 Mzdy, platy, služobné príjmy a ostatné osobné vyrovnania | 856 090,00             | 918 154,00             | 906 461                           | 954 197                                     | 954 197,00               | 100,0        | 103,9              |
|              |                      |       |                              |                         | 620 Poistné a príspevok do poisťovní                                | 308 722,43             | 328 552,71             | 333 422                           | 351 901                                     | 351 873,84               | 100,0        | 107,1              |
|              |                      |       |                              |                         | 630 Tovary a služby   | 143 847,82             | 182 787,06             | 180 653                           | 220 735                                     | 220 646,81               | 100,0        | 120,7              |
|              |                      |       |                              |                         | 640 Bežné transfery   | 13 364,11              | 5 577,16               | 6 000                             | 10 632                                      | 10 453,66                | 98,3         | 187,4              |
|              | <b>5.2.6</b>         |       | 09.5.0                       | <b>600</b>              | <b>Základná umelecká škola - Hájkova</b>                            | <b>988 117,50</b>      | <b>1 083 618,48</b>    | <b>1 086 687</b>                  | <b>1 266 510</b>                            | <b>1 245 141,70</b>      | <b>98,3</b>  | <b>114,9</b>       |
|              |                      |       |                              |                         | Bežné výdavky   |                        |                        |                                   |   |                          | <b>0,0</b>   | <b>0,0</b>         |
|              |                      |       |                              |                         | v tom: 610 Mzdy, platy, služobné príjmy a ostatné osobné vyrovnania | 662 910,89             | 722 578,00             | 722 578                           | 836 988                                     | 829 583,59               | 99,1         | 114,8              |
|              |                      |       |                              |                         | 620 Poistné a príspevok do poisťovní                                | 231 038,08             | 254 258,98             | 254 202                           | 306 798                                     | 302 861,97               | 98,7         | 119,1              |
|              |                      |       |                              |                         | 630 Tovary a služby   | 88 617,43              | 101 219,69             | 106 007                           | 94 899                                      | 89 929,55                | 94,8         | 88,8               |
|              |                      |       |                              |                         | 640 Bežné transfery   | 5 551,10               | 5 561,81               | 3 900                             | 27 825                                      | 22 766,59                | 81,8         | 409,3              |
|              | <b>5.2.7</b>         |       | 09.5.0                       | <b>600</b>              | <b>Základná umelecká škola - Vrbenského</b>                         | <b>767 090,86</b>      | <b>911 237,25</b>      | <b>889 509</b>                    | <b>941 893</b>                              | <b>941 826,60</b>        | <b>100,0</b> | <b>103,4</b>       |
|              |                      |       |                              |                         | Bežné výdavky   |                        |                        |                                   |   |                          | <b>0,0</b>   | <b>0,0</b>         |
|              |                      |       |                              |                         | v tom: 610 Mzdy, platy, služobné príjmy a ostatné osobné vyrovnania | 505 200,16             | 556 999,74             | 577 000                           | 579 067                                     | 579 067,00               | 100,0        | 104,0              |
|              |                      |       |                              |                         | 620 Poistné a príspevok do poisťovní                                | 175 925,84             | 195 582,20             | 207 047                           | 211 775                                     | 211 774,08               | 100,0        | 108,3              |
|              |                      |       |                              |                         | 630 Tovary a služby   | 75 088,24              | 133 444,24             | 91 162                            | 109 430                                     | 109 365,30               | 99,9         | 82,0               |
|              |                      |       |                              |                         | 640 Bežné transfery   | 10 876,62              | 25 211,07              | 14 300                            | 41 621                                      | 41 620,22                | 100,0        | 165,1              |
|              | <b>5.2.8</b>         |       | 09.5.0                       | <b>600</b>              | <b>Základná umelecká škola E. Suchoňa - Batkova</b>                 | <b>1 072 826,83</b>    | <b>1 172 926,37</b>    | <b>1 155 915</b>                  | <b>1 264 130</b>                            | <b>1 262 654,86</b>      | <b>99,9</b>  | <b>107,6</b>       |
|              |                      |       |                              |                         | Bežné výdavky   |                        |                        |                                   |   |                          | <b>0,0</b>   | <b>0,0</b>         |



**Prehľad o čerpaní výdavkov hlavného mesta SR Bratislavy za rok 2024**

**Bežné výdavky**

| prog-<br>ram | pod-<br>prog-<br>ram | prvok  | funkčná<br>klasifi-<br>kácia | EK<br>po-<br>lož-<br>ka | Ukazovateľ<br>Organizácia (útvár, oddelenie)  | Skutočnosť za rok 2022 | Skutočnosť za rok 2023 | Schválený rozpočet<br>na rok 2024 | Upravený rozpočet na<br>rok 2024 po zmenách | Čerpanie k<br>31.12.2024 | % plnenie    | %<br>2024/<br>2023 |
|--------------|----------------------|--------|------------------------------|-------------------------|---|------------------------|------------------------|-----------------------------------|---|--------------------------|--------------|--------------------|
| a            | b                    | c      | d                            | e                       | g   |                        |                        |                                   |   |                          |              |                    |
|              |                      |        |                              |                         | v tom: 610 Mzdy, platy, služobné príjmy a ostatné osobné vyrovnania                   | 692 651,97             | 729 521,00             | 749 464                           | 783 466                                     | 783 465,93               | 100,0        | 107,4              |
|              |                      |        |                              |                         | 620 Poistné a príspevok do poisťovní  | 244 793,92             | 258 115,54             | 259 668                           | 285 612                                     | 284 237,91               | 99,5         | 110,1              |
|              |                      |        |                              |                         | 630 Tovary a služby   | 127 878,44             | 176 314,83             | 141 783                           | 188 631                                     | 188 623,26               | 100,0        | 107,0              |
|              |                      |        |                              |                         | 640 Bežné transfery   | 7 502,50               | 8 975,00               | 5 000                             | 6 421                                       | 6 327,76                 | 98,5         | 70,5               |
|              | 5.2.9                | 09.5.0 | 600                          |                         | <b>Základná umelecká škola J. Kresánka - Karloveská</b>                               | <b>2 378 106,35</b>    | <b>2 647 329,09</b>    | <b>2 600 079</b>                  | <b>2 777 940</b>                            | <b>2 770 042,18</b>      | <b>99,7</b>  | <b>104,6</b>       |
|              |                      |        |                              |                         | Bežné výdavky   |                        |                        |                                   |   |                          | 0,0          | 0,0                |
|              |                      |        |                              |                         | v tom: 610 Mzdy, platy, služobné príjmy a ostatné osobné vyrovnania                   | 1 538 930,30           | 1 671 265,00           | 1 633 413                         | 1 766 313                                   | 1 766 313,00             | 100,0        | 105,7              |
|              |                      |        |                              |                         | 620 Poistné a príspevok do poisťovní  | 541 809,90             | 592 368,44             | 574 601                           | 646 711                                     | 646 693,29               | 100,0        | 109,2              |
|              |                      |        |                              |                         | 630 Tovary a služby   | 269 730,87             | 343 596,64             | 354 965                           | 307 902                                     | 300 030,39               | 97,4         | 87,3               |
|              |                      |        |                              |                         | 640 Bežné transfery   | 27 635,28              | 40 099,01              | 37 100                            | 57 014                                      | 57 005,50                | 100,0        | 142,2              |
|              | 5.2.10               | 09.5.0 | 600                          |                         | <b>Základná umelecká škola - Istrijská</b>  | <b>859 024,83</b>      | <b>901 653,20</b>      | <b>925 097</b>                    | <b>984 461</b>                              | <b>982 171,99</b>        | <b>99,8</b>  | <b>108,9</b>       |
|              |                      |        |                              |                         | Bežné výdavky   |                        |                        |                                   |   |                          | 0,0          | 0,0                |
|              |                      |        |                              |                         | v tom: 610 Mzdy, platy, služobné príjmy a ostatné osobné vyrovnania                   | 566 518,15             | 585 375,99             | 610 304                           | 645 304                                     | 645 304,00               | 100,0        | 110,2              |
|              |                      |        |                              |                         | 620 Poistné a príspevok do poisťovní  | 199 160,38             | 208 615,95             | 214 625                           | 239 286                                     | 239 285,22               | 100,0        | 114,7              |
|              |                      |        |                              |                         | 630 Tovary a služby   | 92 083,31              | 101 407,35             | 98 668                            | 97 871                                      | 95 794,59                | 97,9         | 94,5               |
|              |                      |        |                              |                         | 640 Bežné transfery   | 1 262,99               | 6 253,91               | 1 500                             | 2 000                                       | 1 788,18                 | 89,4         | 28,6               |
|              | 5.2.11               | 09.5.0 | 600                          |                         | <b>Základná umelecká škola - Topoľčianska</b>   | <b>1 157 620,22</b>    | <b>1 253 721,65</b>    | <b>1 224 577</b>                  | <b>1 415 115</b>                            | <b>1 415 084,94</b>      | <b>100,0</b> | <b>112,9</b>       |
|              |                      |        |                              |                         | Bežné výdavky   |                        |                        |                                   |   |                          | 0,0          | 0,0                |
|              |                      |        |                              |                         | v tom: 610 Mzdy, platy, služobné príjmy a ostatné osobné vyrovnania                   | 742 075,90             | 799 796,00             | 786 000                           | 905 960                                     | 905 960,00               | 100,0        | 113,3              |
|              |                      |        |                              |                         | 620 Poistné a príspevok do poisťovní  | 260 911,99             | 282 711,33             | 280 722                           | 333 518                                     | 333 517,09               | 100,0        | 118,0              |
|              |                      |        |                              |                         | 630 Tovary a služby   | 146 976,33             | 134 384,45             | 119 955                           | 142 169                                     | 142 140,67               | 100,0        | 105,8              |
|              |                      |        |                              |                         | 640 Bežné transfery   | 7 656,00               | 36 829,87              | 37 900                            | 33 468                                      | 33 467,18                | 100,0        | 90,9               |
|              | 5.2.12               | 09.5.0 | 600                          |                         | <b>Základná umelecká škola - Daliborovo námestie</b>                                  | <b>1 023 924,50</b>    | <b>1 137 831,41</b>    | <b>1 118 374</b>                  | <b>1 242 863</b>                            | <b>1 242 220,21</b>      | <b>99,9</b>  | <b>109,2</b>       |
|              |                      |        |                              |                         | Bežné výdavky   |                        |                        |                                   |   |                          | 0,0          | 0,0                |
|              |                      |        |                              |                         | v tom: 610 Mzdy, platy, služobné príjmy a ostatné osobné vyrovnania                   | 649 860,50             | 718 278,13             | 748 279                           | 816 765                                     | 816 764,96               | 100,0        | 113,7              |
|              |                      |        |                              |                         | 620 Poistné a príspevok do poisťovní  | 225 168,11             | 250 129,26             | 263 196                           | 293 882                                     | 293 254,45               | 99,8         | 117,2              |
|              |                      |        |                              |                         | 630 Tovary a služby   | 145 864,80             | 159 954,25             | 104 899                           | 118 307                                     | 118 292,67               | 100,0        | 74,0               |
|              |                      |        |                              |                         | 640 Bežné transfery   | 3 031,09               | 9 469,77               | 2 000                             | 13 909                                      | 13 908,13                | 100,0        | 146,9              |
| 5.3          |                      |        |                              |                         | <b>Neštátne školské zariadenia</b>  | <b>20 922 245,05</b>   | <b>23 881 327,10</b>   | <b>23 883 952</b>                 | <b>24 099 608</b>                           | <b>24 097 226,46</b>     | <b>100,0</b> | <b>100,9</b>       |
|              |                      | 09.    | 640                          |                         | Bežné transfery - neštátnym školským zariadeniam                                      | 20 614 394,00          | 23 836 806,00          | 23 839 430                        | 24 055 086                                  | 24 053 089,00            | 100,0        | 100,9              |
|              |                      | 01.1.1 | 640                          |                         | Bežný transfer zriaďovateľom cirkevných škôl (pre RKC, BUZD ECAV a i.)                | 268 232,87             | 0,00                   | -                                 | 0   | 0,00                     | 0,0          | 0,0                |
|              |                      | 01.1.1 | 640                          |                         | dotácia Bratislavskému samosprávnemu kraju na mzdy a prevádzku SJ                     | 39 618,18              | 44 521,10              | 44 522                            | 44 522                                      | 44 137,46                | 99,1         | 99,1               |
| 5.4          |                      |        |                              |                         | <b>Ostatné školstvo a aktivity</b>  | <b>76 499 997,57</b>   | <b>92 729 303,26</b>   | <b>86 303 000</b>                 | <b>114 333 131</b>                          | <b>112 303 756,12</b>    | <b>98,2</b>  | <b>121,1</b>       |
|              | 5.4.1                |        |                              |                         | <b>Transfer mestským častiam na úseku školstva</b>                                    | <b>76 438 663,82</b>   | <b>92 578 077,26</b>   | <b>85 950 000</b>                 | <b>113 641 885</b>                          | <b>112 105 400,37</b>    | <b>98,6</b>  | <b>121,1</b>       |
|              |                      | 01.1.1 | 640                          |                         | dotácia mestským častiam na školstvo - prenesené kompetencie                          | 74 488 663,82          | 90 628 077,26          | 84 000 000                        | 108 735 885                                 | 108 312 400,37           | 99,6         | 119,5              |
|              |                      | 01.1.1 | 640                          |                         | Dotácia mestským častiam v rámci Statútu - solidarita a na podporu vzdelávania        | 1 950 000,00           | 1 950 000,00           | 1 950 000                         | 4 906 000                                   | 3 793 000,00             | 77,3         | 194,5              |
|              | 5.4.2                |        |                              |                         | <b>Talentovaná mládež, Deň učiteľov, Bravó Bratislava</b>                             | <b>4 100,00</b>        | <b>0,00</b>            | <b>30 000</b>                     | <b>0</b>                                    | <b>0,00</b>              | <b>0,0</b>   | <b>0,0</b>         |
|              |                      | 01.1.1 | 630                          |                         | Bežné výdavky   | 4 100,00               | 0,00                   | -                                 | -   | 0,00                     | 0,0          | 0,0                |
|              |                      | 01.1.1 | 640                          |                         | Bežné transfery   | 0,00                   | 0,00                   | 30 000                            | 0   | 0,00                     | 0,0          | 0,0                |
|              | 5.4.3                |        |                              |                         | <b>Riešenie havarijných situácií</b>  | <b>0,00</b>            | <b>0,00</b>            | <b>-</b>                          | <b>0</b>                                    | <b>0,00</b>              | <b>0,0</b>   | <b>0,0</b>         |
|              | 5.4.4                |        |                              |                         | <b>Mladá Bratislava, Koncepcia rozvoja práce s mládežou, Podpora práce s mládežou</b> | <b>3 000,00</b>        | <b>0,00</b>            | <b>120 000</b>                    | <b>22 638</b>                               | <b>5 178,84</b>          | <b>22,9</b>  | <b>0,0</b>         |
|              |                      | 01.1.1 | 630                          |                         | Mladá Bratislava  | 3 000,00               | 0,00                   | 15 000                            | 0   | 0,00                     | 0,0          | 0,0                |
|              |                      | 01.1.1 | 630                          |                         | Koncepcia rozvoja práce s mládežou  | 0,00                   | 0,00                   | 45 000                            | 0   | 0,00                     | 0,0          | 0,0                |
|              |                      | 01.1.1 | 630                          |                         | Podpora práce s mládežou  | 0,00                   | 0,00                   | 60 000                            | 22 638                                      | 5 178,84                 | 22,9         | 0,0                |
|              | 5.4.5                | 09.5.0 | 640                          |                         | <b>Učelové prostriedky na platy pedagogických a nepedagogických zamestnancov</b>      |                        | <b>0,00</b>            | <b>-</b>                          | <b>464 408</b>                              | <b>0,00</b>              | <b>0,0</b>   | <b>0,0</b>         |
|              | 5.4.6                | 08.1.0 | 630                          |                         | <b>Učiaci sa Bratislava</b>   | <b>54 233,75</b>       | <b>151 226,00</b>      | <b>193 000</b>                    | <b>204 200</b>                              | <b>193 176,91</b>        | <b>94,6</b>  | <b>127,7</b>       |
|              | 5.4.7                | 08.1.0 | 630                          |                         | <b>Koncepcia mesta, práce s deťmi a mládežou do r. 2021 / Mičurin</b>                 |                        | <b>0,00</b>            | <b>10 000</b>                     | <b>0</b>                                    | <b>0,00</b>              | <b>0,0</b>   | <b>0,0</b>         |

**Prehľad o čerpaní výdavkov hlavného mesta SR Bratislavy za rok 2024**  
**Bežné výdavky**

| prog<br>ram | pod-<br>prog-<br>ram | prvok        | funkčn<br>á<br>klasifi-<br>kácia | EK<br>po-<br>lož-<br>ka | Ukazovateľ<br>Organizácia (útvár, oddelenie)                        | Skutočnosť za rok<br>2022 | Skutočnosť za rok<br>2023 | Schválený rozpočet<br>na rok 2024 | Upravený rozpočet na<br>rok 2024 po zmenách | Čerpanie k<br>31.12.2024 | % plnenie    | %<br>2024/<br>2023 |
|-------------|----------------------|--------------|----------------------------------|-------------------------|---|---------------------------|---------------------------|-----------------------------------|---|--------------------------|--------------|--------------------|
| a           | b                    | c            | d                                | e                       | g   |                           |                           |                                   |   |                          |              |                    |
| <b>6</b>    |                      |              |                                  |                         | <b>Sociálna pomoc a sociálne služby</b>                             | <b>24 059 279,87</b>      | <b>26 724 421,87</b>      | <b>29 176 297</b>                 | <b>31 786 839</b>                           | <b>29 642 647,78</b>     | <b>93,3</b>  | <b>110,9</b>       |
|             | <b>6.1</b>           |              |                                  |                         | <b>Sociálna starostlivosť</b>                                       | <b>20 236 087,73</b>      | <b>22 508 618,83</b>      | <b>24 963 454</b>                 | <b>26 160 049</b>                           | <b>24 509 658,84</b>     | <b>93,7</b>  | <b>108,9</b>       |
|             |                      | <b>6.1.1</b> | <b>10.2.0</b>                    | <b>600</b>              | <b>Dom tretieho veku - Polereckého ul.</b>                          | <b>2 818 618,16</b>       | <b>3 367 157,76</b>       | <b>3 829 350</b>                  | <b>3 872 821</b>                            | <b>3 872 770,94</b>      | <b>100,0</b> | <b>115,0</b>       |
|             |                      |              |                                  |                         | Bežné výdavky   |                           |                           |                                   |   |                          | <b>0,0</b>   | <b>0,0</b>         |
|             |                      |              |                                  |                         | v tom: 610 Mzdy, platy, služobné príjmy a ostatné osobné vyrovnania | 1 565 868,00              | 1 759 151,00              | 2 056 094                         | 2 081 094                                   | 2 081 094,00             | 100,0        | 118,3              |
|             |                      |              |                                  |                         | 620 Poistné a príspevok do poisťovní                                | 542 105,45                | 616 899,56                | 749 600                           | 749 524                                     | 749 488,18               | 100,0        | 121,5              |
|             |                      |              |                                  |                         | 630 Tovary a služby   | 689 187,29                | 976 949,71                | 987 823                           | 1 015 900                                   | 1 015 887,87             | 100,0        | 104,0              |
|             |                      |              |                                  |                         | 640 Bežné transfery   | 21 457,42                 | 14 157,49                 | 35 833                            | 26 303                                      | 26 300,89                | 100,0        | 185,8              |
|             |                      | <b>6.1.2</b> | <b>10.2.0</b>                    | <b>600</b>              | <b>Domov jesene života - Hanulova ul</b>                            | <b>4 975 138,96</b>       | <b>5 301 187,11</b>       | <b>5 638 794</b>                  | <b>5 732 968</b>                            | <b>5 732 865,04</b>      | <b>100,0</b> | <b>108,1</b>       |
|             |                      |              |                                  |                         | Bežné výdavky   |                           |                           |                                   |   |                          | <b>0,0</b>   | <b>0,0</b>         |
|             |                      |              |                                  |                         | v tom: 610 Mzdy, platy, služobné príjmy a ostatné osobné vyrovnania | 2 352 119,00              | 2 505 377,00              | 3 010 000                         | 2 841 000                                   | 2 841 000,00             | 100,0        | 113,4              |
|             |                      |              |                                  |                         | 620 Poistné a príspevok do poisťovní                                | 873 270,46                | 935 459,42                | 1 086 500                         | 1 079 976                                   | 1 079 955,06             | 100,0        | 115,4              |
|             |                      |              |                                  |                         | 630 Tovary a služby   | 1 718 899,31              | 1 846 009,81              | 1 522 294                         | 1 787 264                                   | 1 787 182,67             | 100,0        | 96,8               |
|             |                      |              |                                  |                         | 640 Bežné transfery   | 30 850,19                 | 14 340,88                 | 20 000                            | 24 728                                      | 24 727,31                | 100,0        | 172,4              |
|             |                      | <b>6.1.3</b> | <b>10.2.0</b>                    | <b>600</b>              | <b>Petržalský domov seniorov</b>                                    | <b>1 289 051,72</b>       | <b>1 372 715,72</b>       | <b>1 589 787</b>                  | <b>1 555 147</b>                            | <b>1 434 325,60</b>      | <b>92,2</b>  | <b>104,5</b>       |
|             |                      |              |                                  |                         | Bežné výdavky   |                           |                           |                                   |   |                          | <b>0,0</b>   | <b>0,0</b>         |
|             |                      |              |                                  |                         | v tom: 610 Mzdy, platy, služobné príjmy a ostatné osobné vyrovnania | 689 633,36                | 690 425,79                | 814 616                           | 807 616                                     | 755 646,81               | 93,6         | 109,4              |
|             |                      |              |                                  |                         | 620 Poistné a príspevok do poisťovní                                | 239 252,10                | 240 279,31                | 285 254                           | 292 254                                     | 272 447,25               | 93,2         | 113,4              |
|             |                      |              |                                  |                         | 630 Tovary a služby   | 352 597,60                | 437 867,70                | 469 400                           | 444 760                                     | 402 466,57               | 90,5         | 91,9               |
|             |                      |              |                                  |                         | 640 Bežné transfery   | 7 568,66                  | 4 142,92                  | 20 517                            | 10 517                                      | 3 764,97                 | 35,8         | 90,9               |
|             |                      | <b>6.1.4</b> | <b>10.2.0</b>                    | <b>600</b>              | <b>Domov seniorov Archa na Rozvodnej ul.</b>                        | <b>2 135 036,48</b>       | <b>2 383 574,88</b>       | <b>2 619 083</b>                  | <b>2 642 568</b>                            | <b>2 641 487,22</b>      | <b>100,0</b> | <b>110,8</b>       |
|             |                      |              |                                  |                         | Bežné výdavky   |                           |                           |                                   |   |                          | <b>0,0</b>   | <b>0,0</b>         |
|             |                      |              |                                  |                         | v tom: 610 Mzdy, platy, služobné príjmy a ostatné osobné vyrovnania | 1 045 938,36              | 1 060 024,29              | 1 226 330                         | 1 220 065                                   | 1 219 081,31             | 99,9         | 115,0              |
|             |                      |              |                                  |                         | 620 Poistné a príspevok do poisťovní                                | 367 354,64                | 377 501,10                | 470 000                           | 443 771                                     | 443 771,00               | 100,0        | 117,6              |
|             |                      |              |                                  |                         | 630 Tovary a služby   | 711 289,48                | 938 391,60                | 912 753                           | 964 696                                     | 964 599,45               | 100,0        | 102,8              |
|             |                      |              |                                  |                         | 640 Bežné transfery   | 10 454,00                 | 7 657,89                  | 10 000                            | 14 036                                      | 14 035,46                | 100,0        | 183,3              |
|             |                      | <b>6.1.5</b> | <b>10.2.0</b>                    | <b>600</b>              | <b>Domov seniorov Lamač - Na barine</b>                             | <b>2 476 001,65</b>       | <b>2 914 309,90</b>       | <b>3 391 485</b>                  | <b>3 283 965</b>                            | <b>3 283 959,68</b>      | <b>100,0</b> | <b>112,7</b>       |
|             |                      |              |                                  |                         | Bežné výdavky   |                           |                           |                                   |   |                          | <b>0,0</b>   | <b>0,0</b>         |
|             |                      |              |                                  |                         | v tom: 610 Mzdy, platy, služobné príjmy a ostatné osobné vyrovnania | 1 173 247,88              | 1 355 933,00              | 1 536 550                         | 1 536 550                                   | 1 536 550,00             | 100,0        | 113,3              |
|             |                      |              |                                  |                         | 620 Poistné a príspevok do poisťovní                                | 420 772,80                | 484 945,43                | 548 000                           | 565 623                                     | 565 622,63               | 100,0        | 116,6              |
|             |                      |              |                                  |                         | 630 Tovary a služby   | 851 137,64                | 1 058 062,34              | 1 276 435                         | 1 164 976                                   | 1 164 971,13             | 100,0        | 110,1              |
|             |                      |              |                                  |                         | 640 Bežné transfery   | 30 843,33                 | 15 369,13                 | 30 500                            | 16 816                                      | 16 815,92                | 100,0        | 109,4              |
|             |                      | <b>6.1.6</b> | <b>10.2.0</b>                    | <b>600</b>              | <b>Gerium, ul. Pri trati</b>  | <b>2 267 302,42</b>       | <b>2 581 074,11</b>       | <b>2 867 475</b>                  | <b>2 869 675</b>                            | <b>2 869 664,55</b>      | <b>100,0</b> | <b>111,2</b>       |
|             |                      |              |                                  |                         | Bežné výdavky   |                           |                           |                                   |   |                          | <b>0,0</b>   | <b>0,0</b>         |
|             |                      |              |                                  |                         | v tom: 610 Mzdy, platy, služobné príjmy a ostatné osobné vyrovnania | 1 190 345,62              | 1 315 061,00              | 1 421 820                         | 1 421 820                                   | 1 421 820,00             | 100,0        | 108,1              |
|             |                      |              |                                  |                         | 620 Poistné a príspevok do poisťovní                                | 408 492,49                | 453 378,00                | 497 700                           | 497 700                                     | 497 700,00               | 100,0        | 109,8              |
|             |                      |              |                                  |                         | 630 Tovary a služby   | 660 471,03                | 808 635,11                | 939 955                           | 942 155                                     | 942 144,55               | 100,0        | 116,5              |
|             |                      |              |                                  |                         | 640 Bežné transfery   | 7 993,28                  | 4 000,00                  | 8 000                             | 8 000                                       | 8 000,00                 | 100,0        | 200,0              |
|             |                      | <b>6.1.7</b> | <b>10.2.0</b>                    | <b>600</b>              | <b>Domov pri kríži - ul. Pri Kríži</b>                              | <b>2 772 288,67</b>       | <b>3 177 649,60</b>       | <b>3 489 509</b>                  | <b>3 485 481</b>                            | <b>3 485 119,71</b>      | <b>100,0</b> | <b>109,7</b>       |
|             |                      |              |                                  |                         | Bežné výdavky   |                           |                           |                                   |   |                          | <b>0,0</b>   | <b>0,0</b>         |
|             |                      |              |                                  |                         | v tom: 610 Mzdy, platy, služobné príjmy a ostatné osobné vyrovnania | 1 245 027,00              | 1 452 948,25              | 1 699 087                         | 1 699 087                                   | 1 699 062,44             | 100,0        | 116,9              |
|             |                      |              |                                  |                         | 620 Poistné a príspevok do poisťovní                                | 453 072,50                | 527 384,00                | 630 144                           | 632 744                                     | 632 717,50               | 100,0        | 120,0              |
|             |                      |              |                                  |                         | 630 Tovary a služby   | 1 061 558,29              | 1 177 455,80              | 1 131 388                         | 1 126 060                                   | 1 125 884,12             | 100,0        | 95,6               |
|             |                      |              |                                  |                         | 640 Bežné transfery   | 12 630,88                 | 19 861,55                 | 28 890                            | 27 590                                      | 27 455,65                | 99,5         | 138,2              |
|             |                      | <b>6.1.8</b> | <b>10.7.0</b>                    | <b>600</b>              | <b>RETEST - Resocializačné stredisko - Ľadová ul.</b>               | <b>345 699,60</b>         | <b>397 894,18</b>         | <b>390 973</b>                    | <b>399 973</b>                              | <b>397 327,20</b>        | <b>99,3</b>  | <b>99,9</b>        |
|             |                      |              |                                  |                         | Bežné výdavky   |                           |                           |                                   |   |                          | <b>0,0</b>   | <b>0,0</b>         |
|             |                      |              |                                  |                         | v tom: 610 Mzdy, platy, služobné príjmy a ostatné osobné vyrovnania | 168 822,00                | 195 068,95                | 225 229                           | 225 229                                     | 225 229,00               | 100,0        | 115,5              |
|             |                      |              |                                  |                         | 620 Poistné a príspevok do poisťovní                                | 59 591,88                 | 67 986,65                 | 81 267                            | 79 767                                      | 79 331,67                | 99,5         | 116,7              |
|             |                      |              |                                  |                         | 630 Tovary a služby   | 116 276,60                | 133 586,16                | 81 777                            | 92 277                                      | 92 032,35                | 99,7         | 68,9               |
|             |                      |              |                                  |                         | 640 Bežné transfery   | 1 009,12                  | 1 252,42                  | 2 700                             | 2 700                                       | 734,18                   | 27,2         | 58,6               |
|             |                      | <b>6.1.9</b> | <b>10.7.0</b>                    | <b>630</b>              | <b>Ubytovňa Fortuna</b>   | <b>454 498,49</b>         | <b>363 129,69</b>         | <b>463 895</b>                    | <b>397 657</b>                              | <b>320 827,97</b>        | <b>80,7</b>  | <b>88,4</b>        |
|             |                      |              |                                  |                         | Ubytovňa Fortuna  | 454 498,49                | 363 129,69                | 463 895                           | 397 657                                     | 320 827,97               | 80,7         | 88,4               |

**Prehľad o čerpaní výdavkov hlavného mesta SR Bratislavy za rok 2024**  
**Bežné výdavky**

| prog-<br>ram | pod-<br>prog-<br>ram | prvok  | funkčn<br>á<br>klasifi-<br>kácia | EK<br>po-<br>lo-<br>žka | Ukazovateľ<br>Organizácia (útvár, oddelenie)  | Skutočnosť za rok<br>2022 | Skutočnosť za rok<br>2023 | Schválený rozpočet<br>na rok 2024 | Upravený rozpočet na<br>rok 2024 po zmenách | Čerpanie k<br>31.12.2024 | % plnenie   | %<br>2024/<br>2023 |
|--------------|----------------------|--------|----------------------------------|-------------------------|---|---------------------------|---------------------------|-----------------------------------|---|--------------------------|-------------|--------------------|
| a            | b                    | c      | d                                | e                       | g   |                           |                           |                                   |   |                          |             |                    |
|              |                      | 6.1.10 | 10.7.0                           | 630                     | <b>Ubytovňa Kopčany</b>   | <b>344 586,85</b>         | <b>294 483,49</b>         | <b>298 300</b>                    | <b>263 300</b>                              | <b>222 742,90</b>        | <b>84,6</b> | <b>75,6</b>        |
|              |                      |        |                                  |                         | Ubytovňa Kopčany  | 344 586,85                | 294 483,49                | 298 300                           | 263 300                                     | 222 742,90               | 84,6        | 75,6               |
|              |                      | 6.1.11 | 10.7.0                           | 630                     | <b>Mestský útulok</b>   | <b>0,00</b>               | <b>160 167,92</b>         | <b>308 500</b>                    | <b>188 888</b>                              | <b>103 078,51</b>        | <b>54,6</b> | <b>64,4</b>        |
|              |                      |        |                                  |                         | Mestský útulok  |                           | 160 167,92                | 308 500                           | 188 888                                     | 103 078,51               | 54,6        | 64,4               |
|              |                      | 6.1.12 | 10.4.0                           | 630                     | <b>Centrum pre deti a rodiny REPULS - Budatínska</b>  | <b>233 582,56</b>         | <b>100 569,46</b>         | <b>76 303</b>                     | <b>76 303</b>                               | <b>56 026,41</b>         | <b>73,4</b> | <b>55,7</b>        |
|              |                      |        |                                  |                         | bežné výdavky   | 233 582,56                | 100 569,46                | 76 303                            | 76 303                                      | 56 026,41                | 73,4        | 55,7               |
|              |                      | 6.1.13 | 10.7.0                           | 640                     | Učelové prostriedky na platy, odvody zamestnancov sociálnych zariadení, nárast počtu zamestnancov v zmysle platných práv.predpisov, | 0,00                      | 0,00                      | 0                                 | 1 301 834                                   | 0,00                     | 0,0         | 0,0                |
|              |                      | 6.1.13 | 10.2.0                           | 630                     | Vratky nevyčerpanej dotácie zo SR   | 124 282,17                | 66 745,53                 | 0                                 | 69 277                                      | 69 271,52                | 100,0       | 103,8              |
|              |                      | 6.1.13 | 10.7.0                           | 630                     | Vratky nevyčerpanej dotácie zo SR za rok 2023   | 0,00                      | 27 959,48                 | 0                                 | 20 192                                      | 20 191,59                | 100,0       | 72,2               |
|              |                      | 6.1.14 | 10.4.0                           | 630                     | Nizkoprahová soc.služba pre deti a rodinu FORTUNACIK  | 0,00                      | 0,00                      | 0                                 |   |                          | 0,0         | 0,0                |
|              | 6.2                  |        |                                  |                         | <b>Pomoc ľuďom bez domova</b>   | <b>1 018 701,06</b>       | <b>1 254 098,55</b>       | <b>819 000</b>                    | <b>1 448 500</b>                            | <b>1 370 420,50</b>      | <b>94,6</b> | <b>109,3</b>       |
|              |                      | 6.2.1  |                                  |                         | <b>Podpora sociálnych služieb,programov a aktivít pre ľudí bez domova</b>   | <b>1 013 133,06</b>       | <b>1 238 487,10</b>       | <b>812 000</b>                    | <b>1 433 500</b>                            | <b>1 355 597,66</b>      | <b>94,6</b> | <b>109,5</b>       |
|              |                      |        | 10.7.0                           | 640                     | Bežné transfery   | 1 013 133,06              | 1 237 993,10              | 811 000                           | 1 432 500                                   | 1 355 597,66             | 94,6        | 109,5              |
|              |                      |        | 10.7.0                           | 630                     | Bežné výdavky   |                           | 494,00                    | 1 000                             | 1 000                                       | 0,00                     | 0,0         | 0,0                |
|              |                      | 6.2.2  |                                  |                         | <b>Krizové opatrenia pre ohrozené skupiny obyvateľstva</b>  | <b>5 568,00</b>           | <b>5 649,74</b>           | <b>7 000,00</b>                   | <b>15 000,00</b>                            | <b>14 822,84</b>         | <b>98,8</b> | <b>262,4</b>       |
|              |                      |        | 10.7.0                           | 630                     | Poskytovanie sociálnych služieb pre ľudí bez prístrešia počas dňa   | 5 568,00                  | 5 649,74                  | 7 000                             | 15 000                                      | 14 822,84                | 98,8        | 262,4              |
|              |                      | 6.2.3  |                                  |                         | <b>Znižovanie rizík pre ľudí ohrozených bezdomovectvom</b>  | <b>0,00</b>               | <b>9 961,71</b>           | <b>0,00</b>                       | <b>0,00</b>                                 | <b>0,00</b>              | <b>0,0</b>  | <b>0,0</b>         |
|              |                      |        | 10.7.0                           | 630                     | Znižovanie rizík pre ľudí ohrozených bezdomovectvom   |                           | 9 961,71                  | 0                                 | 0   | 0,00                     | 0,0         | 0,0                |
|              | 6.3                  |        |                                  |                         | <b>Podpora ľudí so znevýhodnením</b>  | <b>31 609,16</b>          | <b>27 251,60</b>          | <b>117 500</b>                    | <b>43 500</b>                               | <b>36 062,69</b>         | <b>82,9</b> | <b>132,3</b>       |
|              |                      | 6.3.1  | 10.2.0                           | 630                     | Komunitný plán sociálnych služieb ( r.2019 -2025)   |                           | 0,00                      | 0                                 | 0   | 0,00                     | 0,0         | 0,0                |
|              |                      | 6.3.2  |                                  |                         | <b>Podpora a aktivity pre vybrané skupiny obyvateľov</b>  | <b>560,00</b>             | <b>2 500,00</b>           | <b>8 500,00</b>                   | <b>8 500,00</b>                             | <b>1 530,16</b>          | <b>18,0</b> | <b>61,2</b>        |
|              |                      |        | 10.7.0                           | 630                     | Mestský dobrovoľnícky program   | 560,00                    | 2 500,00                  | 8 500                             | 8 500                                       | 1 530,16                 | 18,0        | 61,2               |
|              |                      | 6.3.3  |                                  |                         | <b>Debarierizácia a sprístupňovanie verejného priestoru a inštitúcií</b>  | <b>31 049,16</b>          | <b>24 751,60</b>          | <b>109 000</b>                    | <b>35 000</b>                               | <b>34 532,53</b>         | <b>98,7</b> | <b>139,5</b>       |
|              |                      |        | 01.1.1                           | 630                     | - tovary a služby   | 31 049,16                 | 24 751,60                 | 39 000                            | 35 000                                      | 34 532,53                | 98,7        | 139,5              |
|              |                      |        | 01.1.1                           | 640                     | - bežné transfery   |                           | 0,00                      | 70 000                            | 0   | 0,00                     | 0,0         | 0,0                |
|              | 6.4                  |        |                                  |                         | <b>Podpora seniorov a aktívneho starnutia</b>   | <b>2 136 292,01</b>       | <b>2 284 471,41</b>       | <b>2 274 443</b>                  | <b>2 789 073</b>                            | <b>2 566 793,46</b>      | <b>92,0</b> | <b>112,4</b>       |
|              |                      | 6.4.1  |                                  |                         | <b>Podpora sociálnych služieb</b>   | <b>1 930 774,37</b>       | <b>2 205 007,62</b>       | <b>2 105 943</b>                  | <b>2 655 943</b>                            | <b>2 464 788,28</b>      | <b>92,8</b> | <b>111,8</b>       |
|              |                      |        | 10.2.0                           | 640                     | Podpora sociálnych služieb neverejných poskytovateľov   | 1 730 774,37              | 2 205 007,62              | 2 105 943                         | 2 655 943                                   | 2 464 788,28             | 92,8        | 111,8              |
|              |                      |        | 10.2.0                           | 640                     | MČ Staré Mesto na poskytovanie služieb v zariadení pre seniorov Seniorcentrum   | 200 000,00                | 0,00                      | 0                                 |   |                          | 0,0         | 0,0                |
|              |                      | 6.4.2  |                                  |                         | <b>Podpora domácej opatrovateľskej služby a podpora starnutia v domácom prostredí</b>   | <b>141 078,72</b>         | <b>10 065,92</b>          | <b>82 500</b>                     | <b>47 130</b>                               | <b>20 722,00</b>         | <b>44,0</b> | <b>205,9</b>       |
|              |                      |        | 10.2.0                           | 640                     | Podpora domácej opatrovateľskej služby - bežné transfery  | 139 878,72                | 2 545,92                  | 0                                 | 0   | 0,00                     | 0,0         | 0,0                |
|              |                      |        | 10.2.0                           | 630                     | Podpora domácej opatrovateľskej služby - tovary a služby  | 1 200,00                  | 7 520,00                  | 82 500                            | 47 130                                      | 20 722,00                | 44,0        | 275,6              |
|              |                      | 6.4.3  |                                  |                         | <b>Podpora aktívneho života seniorov</b>  | <b>64 438,92</b>          | <b>69 397,87</b>          | <b>86 000</b>                     | <b>86 000</b>                               | <b>81 283,18</b>         | <b>94,5</b> | <b>117,1</b>       |
|              |                      |        | 10.2.0                           | 630                     | - tovary a služby   | 2 568,02                  | 5 777,13                  | 13 000                            | 13 000                                      | 12 951,44                | 99,6        | 224,2              |
|              |                      |        | 10.2.0                           | 640                     | - bežné transfery   | 61 870,90                 | 63 620,74                 | 73 000                            | 73 000                                      | 68 331,74                | 93,6        | 107,4              |
|              | 6.5                  |        |                                  |                         | <b>Podpora detí, mladých ľudí a rodín v ohrození</b>  | <b>182 738,42</b>         | <b>440 942,28</b>         | <b>592 800</b>                    | <b>944 800</b>                              | <b>830 340,27</b>        | <b>87,9</b> | <b>188,3</b>       |
|              |                      | 6.5.1  | 10.4.0                           | 640                     | Podpora sociálnych služieb, programov a aktivít pre deti, mladých ľudí a rodín v ohrození   | 129 478,42                | 86 858,30                 | 94 800                            | 94 800                                      | 90 168,47                | 95,1        | 103,8              |
|              |                      | 6.5.2  | 10.4.0                           | 630                     | Podpora bývania pre deti, mladých ľudí a rodiny v ohrození  | 0,00                      | 0,00                      | 0                                 | 0   | 0,00                     | 0,0         | 0,0                |
|              |                      | 6.5.3  |                                  |                         | <b>Preventívne programy na predchádzanie sociálno-patologických javov</b>   | <b>53 260,00</b>          | <b>354 083,98</b>         | <b>498 000</b>                    | <b>850 000</b>                              | <b>740 171,80</b>        | <b>87,1</b> | <b>209,0</b>       |
|              |                      |        | 10.4.0                           | 630                     | - tovary a služby   |                           |                           | 0                                 |   |                          | 0,0         | 0,0                |
|              |                      |        | 10.4.0                           | 640                     | - bežné transfery   | 53 260,00                 | 354 083,98                | 498 000                           | 850 000                                     | 740 171,80               | 87,1        | 209,0              |
|              | 6.6                  |        |                                  |                         | <b>Prevencia a ukončovanie bezdomovectva</b>  | <b>80 014,84</b>          | <b>45 851,99</b>          | <b>116 500,00</b>                 | <b>115 500,00</b>                           | <b>88 724,67</b>         | <b>76,8</b> | <b>193,5</b>       |
|              |                      | 6.6.1  |                                  |                         | <b>Sociálne bývanie a prevencia straty domova</b>   | <b>80 014,84</b>          | <b>45 851,99</b>          | <b>116 500,00</b>                 | <b>115 500,00</b>                           | <b>88 724,67</b>         | <b>76,8</b> | <b>193,5</b>       |
|              |                      |        | 10.6.0                           | 630                     | - tovary a služby   | 35 014,84                 | 5 851,99                  | 36 500                            | 35 500                                      | 8 724,67                 | 24,6        | 149,1              |
|              |                      |        | 10.6.0                           | 640                     | - bežné transfery   | 45 000,00                 | 40 000,00                 | 80 000                            | 80 000                                      | 80 000,00                | 100,0       | 200,0              |

**Prehľad o čerpaní výdavkov hlavného mesta SR Bratislavy za rok 2024**  
**Bežné výdavky**

| prog<br>ram | pod-<br>prog-<br>ram | prvok        | funkčn<br>á<br>klasifi-<br>kácia | EK<br>po-<br>lož-<br>ka | Ukazovateľ<br>Organizácia (útvár, oddelenie)  | Skutočnosť za rok<br>2022 | Skutočnosť za rok<br>2023 | Schválený rozpočet<br>na rok 2024 | Upravený rozpočet na<br>rok 2024 po zmenách | Čerpanie k<br>31.12.2024 | % plnenie    | %<br>2024/<br>2023 |
|-------------|----------------------|--------------|----------------------------------|-------------------------|---|---------------------------|---------------------------|-----------------------------------|---|--------------------------|--------------|--------------------|
| a           | b                    | c            | d                                | e                       | g   |                           |                           |                                   |   |                          |              |                    |
|             | <b>6.7</b>           |              |                                  |                         | <b>Bezpečnosť, prevencia a znižovanie rizík v oblasti drog a sexbiznisu</b>               | <b>136 888,90</b>         | <b>136 502,48</b>         | <b>209 500</b>                    | <b>182 358</b>                              | <b>146 314,01</b>        | <b>80,2</b>  | <b>107,2</b>       |
|             |                      | <b>6.7.1</b> |                                  |                         | <b>Zlepšenie kvality života v exponovaných lokalitách</b>                                 | <b>136 888,90</b>         | <b>136 502,48</b>         | <b>209 500</b>                    | <b>182 358</b>                              | <b>146 314,01</b>        | <b>80,2</b>  | <b>107,2</b>       |
|             |                      |              | 10.9.0                           | <b>630</b>              | - tovary a služby   | 6 888,92                  | 8 051,44                  | 79 500                            | 52 358                                      | 16 940,31                | 32,4         | 210,4              |
|             |                      |              | 10.9.0                           | <b>640</b>              | - bežné transfery   | 129 999,98                | 128 451,04                | 130 000                           | 130 000                                     | 129 373,70               | 99,5         | 100,7              |
|             | <b>6.8</b>           |              |                                  |                         | <b>Podpora kvality sociálnej pomoci</b>   | <b>119 090,16</b>         | <b>26 684,73</b>          | <b>83 100</b>                     | <b>54 851</b>                               | <b>46 126,00</b>         | <b>84,1</b>  | <b>172,9</b>       |
|             |                      | <b>6.8.1</b> | 10.8.0                           | <b>630</b>              | <b>Podpora sociálneho dialógu</b>   | <b>15 576,92</b>          | <b>0,00</b>               | <b>3 500</b>                      | <b>3 500</b>                                | <b>0,00</b>              | <b>0,0</b>   | <b>0,0</b>         |
|             |                      | <b>6.8.2</b> | 10.8.0                           | <b>630</b>              | <b>Odborné konferencie</b>  | <b>0,00</b>               | <b>0,00</b>               | <b>0</b>                          | <b>0</b>                                    | <b>0,00</b>              | <b>0,0</b>   | <b>0,0</b>         |
|             |                      | <b>6.8.3</b> |                                  |                         | <b>Zvyšovanie celomestskej kvality sociálnych služieb a pomoci</b>                        | <b>72 102,64</b>          | <b>18 486,31</b>          | <b>44 600</b>                     | <b>29 640</b>                               | <b>27 947,06</b>         | <b>94,3</b>  | <b>151,2</b>       |
|             |                      |              | 10.8.0                           | <b>630</b>              | - tovary a služby   | 72 102,64                 | 18 486,31                 | 29 600                            | 29 600                                      | 27 947,06                | 94,4         | 151,2              |
|             |                      |              | 10.8.0                           | <b>640</b>              | - bežné transfery   | 0,00                      | 0,00                      | 15 000                            | 40  | 0,00                     | 0,0          | 0,0                |
|             |                      | <b>6.8.4</b> | 10.8.0                           | <b>630</b>              | <b>Odborné vzdelávanie a supervízia</b>   | <b>0,00</b>               | <b>5 348,42</b>           | <b>28 000</b>                     | <b>17 381</b>                               | <b>16 153,94</b>         | <b>92,9</b>  | <b>302,0</b>       |
|             |                      | <b>6.8.5</b> | 10.8.0                           | <b>630</b>              | <b>Expertné audity, avaluácia a analýzy zamerané na zvýšenie kvality sociálnej pomoci</b> | <b>31 410,60</b>          | <b>2 850,00</b>           | <b>7 000</b>                      | <b>4 330</b>                                | <b>2 025,00</b>          | <b>46,8</b>  | <b>71,1</b>        |
|             | <b>6.9</b>           |              |                                  |                         | <b>Krizové opatrenia</b>  | <b>117 857,59</b>         | <b>0,00</b>               | <b>0,00</b>                       | <b>48 208,00</b>                            | <b>48 207,34</b>         | <b>100,0</b> | <b>0,0</b>         |
|             |                      | <b>6.9.1</b> |                                  |                         | <b>COVID-krízové opatrenia pre zraniteľné skupiny obyvateľstva</b>                        | <b>117 857,59</b>         | <b>0,00</b>               | <b>0,00</b>                       | <b>48 208,00</b>                            | <b>48 207,34</b>         | <b>100,0</b> | <b>0,0</b>         |
|             |                      |              | 10.8.0                           | <b>630</b>              | - tovary a služby   | 117 857,59                | 0,00                      | 0                                 | 0   | 0,00                     | 0,0          | 0,0                |
|             |                      |              | 10.8.0                           | <b>640</b>              | - bežné transfery   | 0,00                      | 0,00                      | 0                                 | 48 208                                      | 48 207,34                | 100,0        | 0,0                |

**Prehľad o čerpaní výdavkov hlavného mesta SR Bratislavy za rok 2024**  
**Bežné výdavky**

| prog-<br>ram | pod-<br>prog-<br>ram | prvok        | funkčná<br>klasifi-<br>kácia | EK<br>po-<br>lož-<br>ka | Ukazovateľ<br>Organizácia (útvár, oddelenie)  | Skutočnosť za rok<br>2022 | Skutočnosť za rok<br>2023 | Schválený rozpočet<br>na rok 2024 | Upravený rozpočet<br>na rok 2024 po<br>zmenách | Čerpanie k<br>31.12.2024 | % plnenie   | %<br>2024/<br>2023 |
|--------------|----------------------|--------------|------------------------------|-------------------------|---|---------------------------|---------------------------|-----------------------------------|--|--------------------------|-------------|--------------------|
| a            | b                    | c            | d                            | e                       | g   |                           |                           |                                   |  |                          |             |                    |
| <b>7</b>     |                      |              |                              |                         | <b>Efektívna a transparentná samospráva</b>   | <b>43 820 039,67</b>      | <b>51 245 289,92</b>      | <b>60 391 500</b>                 | <b>58 684 609</b>                              | <b>55 572 577,89</b>     | <b>95</b>   | <b>108,4</b>       |
|              | <b>7.1</b>           |              |                              |                         | <b>Ludské zdroje</b>  | <b>30 755 718,39</b>      | <b>32 186 603,76</b>      | <b>34 000 000</b>                 | <b>35 364 317</b>                              | <b>35 090 270,69</b>     | <b>99,2</b> | <b>109,0</b>       |
|              |                      | <b>7.1.1</b> | <b>01.1.1</b>                | <b>600</b>              | <b>Ludské zdroje - zamestnanci</b>  | <b>30 106 845,09</b>      | <b>31 500 635,54</b>      | <b>33 226 634</b>                 | <b>34 615 951</b>                              | <b>34 346 611,57</b>     | <b>99,2</b> | <b>109,0</b>       |
|              |                      |              |                              |                         | <b>Bežné výdavky</b>  | <b>30 106 845,09</b>      | <b>31 500 635,54</b>      | <b>33 226 634</b>                 | <b>34 615 951</b>                              | <b>34 346 611,57</b>     | <b>99,2</b> | <b>109,0</b>       |
|              |                      |              |                              |                         | v tom: 610 Mzdy, platy, služobné príjmy a ostatné osobné vyrovnania                                   | 20 425 491,96             | 21 282 101,48             | 21 458 260                        | 23 296 890                                     | 23 049 104,23            | 98,9        | 108,3              |
|              |                      |              |                              |                         | 620 Poistné a príspevok do poisťovní  | 7 648 767,67              | 7 896 826,28              | 8 678 619                         | 8 858 265                                      | 8 837 906,74             | 99,8        | 111,9              |
|              |                      |              |                              |                         | 630 Tovary a služby   | 1 495 806,42              | 1 413 952,54              | 1 865 955                         | 1 661 996                                      | 1 661 275,21             | 100,0       | 117,5              |
|              |                      |              |                              |                         | 640 Bežné transfery   | 536 779,04                | 907 755,24                | 1 223 800                         | 798 800  | 798 325,39               | 99,9        | 87,9               |
|              |                      | <b>7.1.2</b> | <b>01.1.1</b>                | <b>600</b>              | <b>Výkon funkcie primátora</b>  | <b>108 698,20</b>         | <b>117 150,98</b>         | <b>118 601</b>                    | <b>129 401</b>                                 | <b>129 229,98</b>        | <b>99,9</b> | <b>110,3</b>       |
|              |                      | <b>7.1.3</b> | <b>01.1.1</b>                | <b>600</b>              | <b>Výkon funkcie námestníkov primátora</b>  | <b>224 394,05</b>         | <b>235 039,47</b>         | <b>250 878</b>                    | <b>250 878</b>                                 | <b>247 979,44</b>        | <b>98,8</b> | <b>105,5</b>       |
|              |                      | <b>7.1.4</b> | <b>01.1.1</b>                | <b>600</b>              | <b>Cinnosť poslancov</b>  | <b>315 781,05</b>         | <b>333 777,77</b>         | <b>403 887</b>                    | <b>368 087</b>                                 | <b>366 449,70</b>        | <b>99,6</b> | <b>109,8</b>       |
|              | <b>7.2</b>           |              |                              |                         | <b>Cinnosť úradu</b>  | <b>5 626 036</b>          | <b>10 927 018,19</b>      | <b>7 917 237,00</b>               | <b>8 449 772,00</b>                            | <b>7 456 741,48</b>      | <b>88,2</b> | <b>68,2</b>        |
|              |                      | <b>7.2.1</b> |                              |                         | <b>Vnútrotná správa</b>   | <b>4 519 215,26</b>       | <b>4 112 602,99</b>       | <b>4 796 867</b>                  | <b>4 643 094</b>                               | <b>4 184 534,51</b>      | <b>90,1</b> | <b>101,7</b>       |
|              |                      |              | <b>01.1.1</b>                | <b>600</b>              | Bežné výdavky   | 4 519 215,26              | 4 112 602,99              | 4 786 867                         | 4 643 094                                      | 4 184 534,51             | 90,1        | 101,7              |
|              |                      |              | <b>01.1.1</b>                | <b>630</b>              | Bežné výdavky - PKMAG   |                           |                           | 10 000                            | 0  | 0,00                     | 0,0         | 0,0                |
|              |                      | <b>7.2.2</b> |                              |                         | <b>Zahraničné vzťahy a členstvo v organizáciách</b>   | <b>19 860,76</b>          | <b>30 751,66</b>          | <b>30 800</b>                     | <b>80 420</b>                                  | <b>50 834,53</b>         | <b>63,2</b> | <b>165,3</b>       |
|              |                      |              | <b>01.1.3</b>                | <b>640</b>              | Členské príspevky do medzinár. organizácií, v ktorých je mesto členom                                 | 19 513,56                 | 30 751,66                 | 13 800                            | 49 620   | 21 119,89                | 42,6        | 68,7               |
|              |                      |              | <b>01.1.3</b>                | <b>630</b>              | Členské príspevky do medzinár. organizácií, v ktorých je mesto členom                                 | 347,20                    |                           | 17 000                            | 30 800   | 29 714,64                | 96,5        | 0,0                |
|              |                      | <b>7.2.3</b> |                              |                         | <b>Komunikácia, marketing a vzťahy s verejnosťou</b>  | <b>675 066,36</b>         | <b>540 891,68</b>         | <b>600 812</b>                    | <b>529 254</b>                                 | <b>524 909,25</b>        | <b>99,2</b> | <b>97,0</b>        |
|              |                      |              | <b>01.1.1</b>                | <b>600</b>              | Marketing a vzťahy s verejnosťou (informačné, propagačné reklamné výstupy mesta, mediálne výstupy...) | 486 706,36                | 437 931,68                | 597 692                           | 527 174  | 522 829,25               | 99,2        | 119,4              |
|              |                      |              | <b>08.3.0</b>                | <b>630</b>              | Mestská televízia   | 188 360,00                | 102 960,00                | 3 120                             | 2 080  | 2 080,00                 | 100,0       | 2,0                |
|              |                      | <b>7.2.4</b> |                              |                         | <b>Právne služby</b>  | <b>411 893,24</b>         | <b>6 242 771,86</b>       | <b>2 468 758</b>                  | <b>3 193 404</b>                               | <b>2 694 238,83</b>      | <b>84,4</b> | <b>43,2</b>        |
|              |                      |              | <b>01.1.1</b>                | <b>630</b>              | Bežné výdavky   | 411 893,24                | 6 242 771,86              | 2 468 758                         | 3 193 404                                      | 2 694 238,83             | 84,4        | 43,2               |
|              |                      | <b>7.2.6</b> |                              |                         | <b>Mestské stratégie a analýzy</b>  | <b>0,00</b>               | <b>0,00</b>               | <b>20 000</b>                     | <b>3 600</b>                                   | <b>2 224,36</b>          | <b>61,8</b> | <b>0,0</b>         |
|              |                      |              | <b>01.1.1</b>                | <b>630</b>              | Bežné výdavky   | 0,00                      | 0,00                      | 20 000                            | 3 600  | 2 224,36                 | 61,8        | 0,0                |
|              | <b>7.3</b>           |              |                              |                         | <b>Informačné služby</b>  | <b>2 183 282,67</b>       | <b>2 199 851,44</b>       | <b>2 798 000</b>                  | <b>2 965 472</b>                               | <b>2 657 426,64</b>      | <b>89,6</b> | <b>120,8</b>       |
|              |                      | <b>7.3.1</b> |                              |                         | <b>Udržba informačného systému</b>  | <b>1 603 095,17</b>       | <b>1 760 982,28</b>       | <b>2 269 000</b>                  | <b>2 565 072</b>                               | <b>2 308 451,79</b>      | <b>90,0</b> | <b>131,1</b>       |
|              |                      |              | <b>01.1.1</b>                | <b>630</b>              | Udržba informačného systému   | 1 603 095,17              | 1 760 982,28              | 2 269 000                         | 2 565 072                                      | 2 308 451,79             | 90,0        | 131,1              |
|              |                      | <b>7.3.2</b> |                              |                         | <b>Elektronické služby bratislavskej samosprávy</b>   | <b>342 278,50</b>         | <b>276 235,69</b>         | <b>310 000,00</b>                 | <b>164 900,00</b>                              | <b>139 571,93</b>        | <b>84,6</b> | <b>50,5</b>        |
|              |                      |              | <b>01.1.1</b>                | <b>630</b>              | Elektronické služby - odd. inovácií a digitálnych služieb   | 342 278,50                | 276 235,69                | 310 000                           | 164 900  | 139 571,93               | 84,6        | 50,5               |
|              |                      | <b>7.3.3</b> |                              |                         | <b>Rozvoj GIS</b>   | <b>181 593,00</b>         | <b>144 777,47</b>         | <b>149 000</b>                    | <b>187 178</b>                                 | <b>161 280,92</b>        | <b>86,2</b> | <b>111,4</b>       |
|              |                      |              | <b>01.1.1</b>                | <b>630</b>              | Rozvoj GIS  | 181 593,00                | 144 777,47                | 149 000                           | 187 178  | 161 280,92               | 86,2        | 111,4              |
|              |                      | <b>7.3.4</b> |                              |                         | <b>Dátová politika</b>  | <b>56 316,00</b>          | <b>17 856,00</b>          | <b>70 000</b>                     | <b>48 322</b>                                  | <b>48 122,00</b>         | <b>99,6</b> | <b>269,5</b>       |
|              |                      |              | <b>01.1.1</b>                | <b>630</b>              | Dátová politika   | 56 316,00                 | 17 856,00                 | 70 000                            | 48 322   | 48 122,00                | 99,6        | 269,5              |
|              | <b>7.4</b>           |              |                              |                         | <b>Finančné služby</b>  | <b>618 803,88</b>         | <b>1 805 533,36</b>       | <b>9 787 234</b>                  | <b>6 141 075</b>                               | <b>4 914 266,58</b>      | <b>80,0</b> | <b>272,2</b>       |
|              |                      | <b>7.4.1</b> |                              |                         | <b>Dlhová služba</b>  | <b>405 914,85</b>         | <b>1 617 579,68</b>       | <b>9 564 987</b>                  | <b>5 930 584</b>                               | <b>4 704 962,80</b>      | <b>79,3</b> | <b>290,9</b>       |
|              |                      |              | <b>01.1.1</b>                | <b>650</b>              | Splácanie úrokov a ostatné platby súvisiace s úvermi  | 405 914,85                | 1 617 579,68              | 9 564 987                         | 5 930 584                                      | 4 704 962,80             | 79,3        | 290,9              |
|              |                      | <b>7.4.2</b> |                              |                         | <b>Dane, poplatky, audit a poradenstvo</b>  | <b>212 889,03</b>         | <b>187 953,68</b>         | <b>222 247</b>                    | <b>210 491</b>                                 | <b>209 303,78</b>        | <b>99,4</b> | <b>111,4</b>       |
|              |                      |              | <b>01.1.2</b>                | <b>630</b>              | v tom: poplatky bankám vrátane dane z úrokov, iné poplatky a platby                                   | 64 300,23                 | 82 541,24                 | 95 000                            | 111 230  | 110 881,40               | 99,7        | 134,3              |
|              |                      |              | <b>01.1.1</b>                | <b>630</b>              | vrátky z minulých rokov a vrátky dotácií  | 71 409,88                 | 918,40                    |                                   | 4 261  | 4 259,12                 | 100,0       | 463,8              |
|              |                      |              | <b>01.1.2</b>                | <b>630</b>              | audit a poradenstvo, služby a poplatky za výkon majetkových práv mesta                                | 77 178,92                 | 104 494,04                | 127 247                           | 95 000   | 94 163,26                | 99,1        | 90,1               |



**Prehľad o čerpaní výdavkov hlavného mesta SR Bratislavy za rok 2024**  
**Bežné výdavky**

| prog-<br>ram | pod-<br>prog-<br>ram | prvok | funkčná<br>klasifi-<br>kácia | EK<br>po-<br>lož-<br>ka | Ukazovateľ<br>Organizácia (útvár, oddelenie)  | Skutočnosť za rok<br>2022 | Skutočnosť za rok<br>2023 | Schválený rozpočet<br>na rok 2024 | Upravený rozpočet<br>na rok 2024 po<br>zmenách | Čerpanie k<br>31.12.2024 | % plnenie    | %<br>2024/<br>2023 |
|--------------|----------------------|-------|------------------------------|-------------------------|---|---------------------------|---------------------------|-----------------------------------|--|--------------------------|--------------|--------------------|
| a            | b                    | c     | d                            | e                       | g   |                           |                           |                                   |  |                          |              |                    |
| <b>7.5</b>   |                      |       |                              |                         | <b>Organizácia podujatí a podpora občianskych aktivít</b>                               | <b>1 571 423,24</b>       | <b>1 388 298,10</b>       | <b>2 604 120</b>                  | <b>2 522 170</b>                               | <b>2 498 797,73</b>      | <b>99,1</b>  | <b>180,0</b>       |
|              | <b>7.5.1</b>         |       |                              |                         | <b>Organizácia podujatí a podpora občianskych aktivít v kultúre /od r. 2022</b>         | <b>1 197 573,17</b>       | <b>1 093 876,54</b>       | <b>2 399 120</b>                  | <b>2 342 170</b>                               | <b>2 320 638,17</b>      | <b>99</b>    | <b>212</b>         |
|              |                      |       | 08.2.0                       | <b>630</b>              | Organizovanie kultúrnych podujatí / projektov hlavným mestom                            | 13 583,12                 | 7 995,24                  | 15 000                            | 14 910   | 12 686,00                | 85,1         | 158,7              |
|              |                      |       | 08.2.0                       | <b>640</b>              | Organizácia podujatí a podpora občianskych aktivít v kultúre                            | 300 000,00                | 1 085 881,30              | 250 000                           | 218 140  | 215 500,00               | 98,8         | 19,8               |
|              |                      |       | 08.2.0                       | <b>640</b>              | Organizácia podujatí a podpora občianskych aktivít v kultúre - Nadácia mesta Bratislavy | 883 990,05                | 0,00                      | 700 000                           | 700 000  | 683 332,17               | 97,6         | 0,0                |
|              |                      |       | 08.2.0                       | <b>640</b>              | DPOH  | 0,00                      | 0,00                      | 1 434 120                         | 1 409 120                                      | 1 409 120,00             | 100,0        | 0,0                |
|              | <b>7.5.2</b>         |       |                              |                         | <b>Organizácia podujatí a podpora občianskych aktivít v športe/ od r.2022</b>           | <b>373 850,07</b>         | <b>294 421,56</b>         | <b>205 000,00</b>                 | <b>180 000,00</b>                              | <b>178 159,56</b>        | <b>99,0</b>  | <b>60,5</b>        |
|              |                      |       | 08.1.0                       | <b>630</b>              | Organizácia podujatí a podpora občianskych aktivít                                      | 86 144,31                 | 94 493,76                 | 105 000                           | 90 000   | 88 159,56                | 98,0         | 93,3               |
|              |                      |       | 08.1.0                       | <b>640</b>              | Organizácia podujatí a podpora občianskych aktivít                                      | 287 705,76                | 199 927,80                | 100 000                           | 90 000   | 90 000,00                | 100,0        | 45,0               |
| <b>7.6</b>   |                      |       |                              |                         | <b>Rozvojové a EU projekty</b>  | <b>407 409,88</b>         | <b>479 681,07</b>         | <b>1 030 105</b>                  | <b>1 103 922</b>                               | <b>817 193,77</b>        | <b>74,0</b>  | <b>170,4</b>       |
|              |                      |       | 01.1.1                       | <b>630</b>              | Bežné výdavky - projekty financované z EU   | 110 071,31                | 44 691,33                 |                                   | 87 082   | 71 588,16                | 82,2         | 160,2              |
|              |                      |       | 01.1.1                       | <b>640</b>              | Bežné transfery - projekty financované z EÚ   | 137 678,57                | 229 403,00                | 618 105                           | 839 446  | 614 368,71               | 73,2         | 267,8              |
|              |                      |       | 01.1.1                       | <b>630</b>              | Rozvojové projekty  | 0,00                      | 0,00                      | 80 000                            | 43 908   | 37 872,40                | 86,3         | 0,0                |
|              |                      |       | 01.1.1                       | <b>630</b>              | Rozvojové projekty - Projektová kancelária  | 159 660,00                | 205 586,74                | 332 000                           | 133 486  | 93 364,50                | 69,9         | 45,4               |
| <b>7.7</b>   |                      |       |                              |                         | <b>Metropolitný inštitút Bratislavy</b>   | <b>2 484 983,00</b>       | <b>2 258 304,00</b>       | <b>2 254 804</b>                  | <b>2 137 881</b>                               | <b>2 137 881,00</b>      | <b>100,0</b> | <b>94,7</b>        |
|              |                      |       | 01.1.1                       | <b>640</b>              | Metropolitný inštitút Bratislavy  | 2 484 983,00              | 2 258 304,00              | 2 254 804                         | 2 137 881                                      | 2 137 881,00             | 100,0        | 94,7               |
| <b>7.8</b>   |                      |       |                              |                         | <b>Priority poslaneckých klubov (presunuté aj do iných programov)</b>                   | <b>172 382,99</b>         | <b>0,00</b>               | <b>0</b>                          | <b>0</b>                                       | <b>0</b>                 | <b>0,0</b>   | <b>0,0</b>         |

**Prehľad o čerpaní výdavkov hlavného mesta SR Bratislavy za rok 2024**  
**Bežné výdavky**

| prog-<br>ram | pod-<br>prog-<br>ram | prvok        | funkčná<br>klasifi-<br>kácia | EK<br>po-<br>lož-<br>ka | Ukazovateľ<br>Organizácia (útvor, oddelenie)   | Skutočnosť za rok<br>2022 | Skutočnosť za rok<br>2023 | Schválený rozpočet<br>na rok 2024 | Upravený<br>rozpočet na rok<br>2024 po zmenách | Čerpanie k<br>31.12.2024 | % plnenie   | %<br>2024/<br>2023 |
|--------------|----------------------|--------------|------------------------------|-------------------------|--|---------------------------|---------------------------|-----------------------------------|--|--------------------------|-------------|--------------------|
| a            | b                    | c            | d                            | e                       | g  |                           |                           |                                   |  |                          |             |                    |
| <b>8</b>     |                      |              |                              |                         | <b>Správa a nakladanie s majetkom mesta</b>  | <b>6 281 771,41</b>       | <b>7 345 407,31</b>       | <b>8 951 921</b>                  | <b>8 127 059</b>                               | <b>6 494 480,90</b>      | <b>79,9</b> | <b>88,4</b>        |
|              | <b>8.1</b>           |              |                              |                         | <b>Starostlivosť o bytové a nebytové priestory</b>   | <b>4 243 765,18</b>       | <b>5 407 958,19</b>       | <b>6 443 745</b>                  | <b>5 866 727</b>                               | <b>4 713 426,21</b>      | <b>80,3</b> | <b>87,2</b>        |
|              |                      | <b>8.1.1</b> |                              |                         | <b>Správa bytového a nebytového fondu</b>  | <b>2 556 331,09</b>       | <b>3 165 531,93</b>       | <b>4 046 145</b>                  | <b>3 419 127</b>                               | <b>3 037 362,48</b>      | <b>88,8</b> | <b>96,0</b>        |
|              |                      |              | 01.1.1                       | <b>630</b>              | Technické zabezpečenie budov (správa nebytových objektov)  | 1 545 178,97              | 1 613 190,19              | 1 720 253                         | 1 740 820                                      | 1 732 953,88             | 99,5        | 107,4              |
|              |                      |              | 06.1.0                       | <b>630</b>              | polyfunkčných domov, vrátane zákonom určenej údržby - SSN  |                           | 254 945,56                | 286 407                           | 0  | 0,00                     | 0,0         | 0,0                |
|              |                      |              | 06.1.0                       | <b>630</b>              | polyfunkčných domov, vrátane zákonom určenej údržby - SNB  | 1 000 962,84              | 1 168 022,55              | 1 312 732                         | 940 507  | 865 885,42               | 92,1        | 74,1               |
|              |                      |              | 06.1.0                       | <b>630</b>              | Opravy bytového fondu vo vlastníctve HM, na výstavbu kt.bola použitá dotácia zo ŠR - použitie fondu opráv - OSB                        |                           | 52 756,19                 | 309 753                           | 309 753  | 41 578,25                | 13,4        | 78,8               |
|              |                      |              | 06.2.0                       | <b>630</b>              | Mestské budovy a objekty - prípravné práce - posudky, prieskumy, štúdie  | 7 309,28                  | 31 617,44                 | 407 000                           | 396 084  | 365 105,03               | 92,2        | 1 154,8            |
|              |                      |              | 06.2.0                       | <b>630</b>              | PK Magistrát   |                           | -                         | 10 000                            | 11 663   | 11 662,94                | 100,0       | 0,0                |
|              |                      |              | 01.1.1                       | <b>630</b>              | PK Magistrát   | 2 880,00                  | 0,00                      |                                   |  |                          | 0,0         | 0,0                |
|              |                      |              | 06.2.0                       | <b>630</b>              | Tovary a služby  |                           |                           |                                   | 300  | 176,96                   | 59,0        | 0,0                |
|              |                      |              | 06.1.0                       | <b>640</b>              | Prevádzkové transfery  | 0,00                      | 0,00                      | 0                                 |  |                          | 0,0         | 0,0                |
|              |                      |              | 06.1.0                       | <b>640</b>              | Prevádzkové transfery  |                           | 45 000,00                 |                                   | 20 000   | 20 000,00                | 100,0       | 44,4               |
|              |                      |              | 06.2.0                       | <b>640</b>              | Dotčná schéma na pochôdzne terasy - OPSaVP   |                           |                           |                                   |  |                          | 0,0         | 0,0                |
|              |                      | <b>8.1.2</b> |                              |                         | <b>Predaj bytov a pozemkov pod bytovými domami</b>   | <b>6 131,08</b>           | <b>14 481,77</b>          | <b>20 000,00</b>                  | <b>20 000,00</b>                               | <b>11 980,93</b>         | <b>59,9</b> | <b>82,7</b>        |
|              |                      |              | 01.1.1                       | <b>630</b>              | Náklady na predaj prislúchajúcich pozemkov vlastníkom bytov a nebytových priestorov a prevod vlastníctva bytov a nebytových priestorov | 6 131,08                  | 14 481,77                 | 20 000                            | 20 000   | 11 980,93                | 59,9        | 82,7               |
|              |                      | <b>8.1.3</b> |                              |                         | <b>Energetická efektívnosť</b>   | <b>18 180,00</b>          | <b>0,00</b>               | <b>0</b>                          | <b>0</b>                                       | <b>0,00</b>              | <b>0,0</b>  | <b>0,0</b>         |
|              |                      |              | 06.2.0                       | <b>630</b>              | Zabezpečovanie vyhodnocovania merania spotrieb energií   | 18 180,00                 |                           | 0                                 |  |                          | 0,0         | 0,0                |
|              |                      | <b>8.1.4</b> |                              |                         | <b>Hospodárenie s bytmi a nebytovými priestormi vo vlastníctve hl.mesta</b>  | <b>1 663 123,01</b>       | <b>2 227 944,49</b>       | <b>2 377 600</b>                  | <b>2 427 600</b>                               | <b>1 664 082,80</b>      | <b>68,5</b> | <b>74,7</b>        |
|              |                      |              | 01.1.1                       | <b>630</b>              | Služby spojené s užívaním nebytových priestorov  | 631 991,56                | 1 028 269,98              | 1 159 100                         | 1 159 100                                      | 756 087,80               | 65,2        | 73,5               |
|              |                      |              | 06.1.0                       | <b>630</b>              | Služby spojené s užívaním bytov  | 1 031 131,45              | 1 199 674,51              | 1 218 500                         | 1 268 500                                      | 907 995,00               | 71,6        | 75,7               |
| <b>8.2</b>   |                      |              |                              |                         | <b>Nakladanie s majetkom</b>   | <b>578 006,23</b>         | <b>492 048,26</b>         | <b>1 020 176</b>                  | <b>782 113</b>                                 | <b>481 136,67</b>        | <b>61,5</b> | <b>97,8</b>        |
|              |                      | <b>8.2.1</b> |                              |                         | <b>Nájmy nehnuteľností</b>   | <b>5 021,65</b>           | <b>18 801,12</b>          | <b>25 120</b>                     | <b>12 000</b>                                  | <b>9 680,13</b>          | <b>80,7</b> | <b>51,5</b>        |
|              |                      |              | 06.1.0                       | <b>630</b>              | Nájomné bývanie  | 5 021,65                  | 18 801,12                 | 25 120                            | 12 000   | 9 680,13                 | 80,7        | 51,5               |
|              |                      | <b>8.2.2</b> |                              |                         | <b>Správa nehnuteľností</b>  | <b>373 834,04</b>         | <b>300 468,31</b>         | <b>738 066</b>                    | <b>524 673</b>                                 | <b>379 054,10</b>        | <b>72,2</b> | <b>126,2</b>       |
|              |                      |              | 01.1.1                       | <b>630</b>              | Správa nehnuteľností   | 373 834,04                | 195 861,63                | 711 914                           | 428 433  | 282 814,39               | 66,0        | 144,4              |
|              |                      |              | 06.1.0                       | <b>630</b>              | Správa nehnuteľností   | 0,00                      | 104 606,68                | 26 152                            | 96 240   | 96 239,71                | 100,0       | 92,0               |
|              |                      | <b>8.2.3</b> |                              |                         | <b>Správa mestských podnikov</b>   | <b>19 474,36</b>          | <b>29 446,13</b>          | <b>77 000</b>                     | <b>65 450</b>                                  | <b>15 226,23</b>         | <b>23,3</b> | <b>51,7</b>        |
|              |                      |              | 01.1.1                       | <b>640</b>              | založenie mestsk.podnikov  | 7 592,04                  | 6 583,52                  | 20 000                            | 20 000   | 2 000,00                 | 10,0        | 30,4               |
|              |                      |              | 01.1.1                       | <b>630</b>              | Likvidácia, založenie mestských podnikov, odborné posudky, poplatky, služby  | 11 882,32                 | 22 862,61                 | 57 000                            | 45 450   | 13 226,23                | 29,1        | 57,9               |
|              |                      | <b>8.2.4</b> |                              |                         | <b>Podnikateľská činnosť</b>   | <b>179 676,18</b>         | <b>143 332,70</b>         | <b>179 990</b>                    | <b>179 990</b>                                 | <b>77 176,21</b>         | <b>42,9</b> | <b>53,8</b>        |
|              |                      |              | 01.1.1                       | <b>600</b>              | Bežné výdavky súvisiace s podnikateľskou činnosťou   | 179 676,18                | 143 332,70                | 179 990                           | 179 990  | 77 176,21                | 42,9        | 53,8               |
| <b>8.3</b>   |                      |              |                              |                         | <b>Rozvoj nájomného bývania</b>  | <b>1 460 000,00</b>       | <b>1 445 400,86</b>       | <b>1 488 000</b>                  | <b>1 478 219</b>                               | <b>1 299 918,02</b>      | <b>87,9</b> | <b>89,9</b>        |
|              |                      | <b>8.3.1</b> |                              |                         | <b>Výstavba a kúpa nájomných bytov</b>   | <b>0,00</b>               | <b>7 552,00</b>           | <b>27 000,00</b>                  | <b>40 150,00</b>                               | <b>22 402,54</b>         | <b>55,8</b> | <b>296,6</b>       |
|              |                      |              | 06.1.0                       | <b>630</b>              | Speciálne služby, prieskumy, posudky, štúdie   | 0,00                      | 7 552,00                  | 7 000                             | 20 150   | 17 672,44                | 87,7        | 234,0              |
|              |                      |              | 06.1.0                       | <b>630</b>              | Výstavba náhradných nájomných bytov - prípravné práce - geodetické zamerania, prieskumy, posudky, štúdie - OSČ                         | 0,00                      | 0,00                      | 20 000                            | 20 000   | 4 730,10                 | 23,7        | 0,0                |
|              |                      | <b>8.3.2</b> | 06.1.0                       | <b>640</b>              | Náhrady nájomného  | <b>1 460 000,00</b>       | <b>1 437 848,86</b>       | <b>1 461 000</b>                  | <b>1 438 069</b>                               | <b>1 277 515,48</b>      | <b>88,8</b> | <b>88,8</b>        |

**Prehľad o čerpaní výdavkov hlavného mesta SR Bratislavy za rok 2024**  
**Kapitálové výdavky**

| prog-<br>ram | pod-<br>prog-<br>ram | prvok        | funkčná<br>klasifi-<br>kácia | EK<br>po-<br>lož-<br>ka | Ukazovateľ  | Schválený rozpočet<br>na rok 2024 | Upravený rozpočet<br>na rok 2024 po<br>zmenách | Čerpanie k<br>31.12.2024 | % plnenie   | %<br>2024/<br>2023 |
|--------------|----------------------|--------------|------------------------------|-------------------------|---|-----------------------------------|--|--------------------------|-------------|--------------------|
| a            | b                    | c            | d                            | e                       | g   |                                   |  |                          |             |                    |
| <b>1</b>     |                      |              |                              |                         | <b>Mobilita a verejná doprava</b>   | <b>8 835 719</b>                  | <b>7 246 128</b>                               | <b>7 168 293,37</b>      | <b>98,9</b> | <b>228,7</b>       |
|              | <b>1.1</b>           |              |                              |                         | <b>integrovaný systém verejnej dopravy</b>  | <b>8 735 719</b>                  | <b>7 148 928</b>                               | <b>7 071 163,13</b>      | <b>98,9</b> | <b>233,1</b>       |
|              |                      | <b>1.1.1</b> | 04.5.1                       | 720                     | Mestská hromadná doprava  | 8 735 719                         | 7 148 928                                      | 7 071 163,13             | 98,9        | 233,1              |
|              |                      | <b>1.1.1</b> | 04.5.1                       | 710                     | Mestská hromadná doprava  | 0                                 |  |                          | 0,0         | 0,0                |
|              |                      | <b>1.1.2</b> | 04.5.1                       | 710                     | Integrovaná doprava   | 0                                 |  |                          | 0,0         | 0,0                |
|              | <b>1.2</b>           |              |                              |                         | <b>Organizácia dopravy</b>  | <b>100 000</b>                    | <b>97 200</b>                                  | <b>97 130,24</b>         | <b>99,9</b> | <b>96,0</b>        |
|              |                      | <b>1.2.1</b> | 04.5.1                       | 710                     | Dopravné prieskumy a plány  | 0                                 |  |                          | 0,0         | 0,0                |
|              |                      | <b>1.2.2</b> | 04.5.1                       | 710                     | Dopravné značenie a svetelná signalizácia   | 100 000                           | 97 200   | 97 130,24                | 99,9        | 96,0               |
|              |                      | <b>1.2.3</b> | 04.5.1                       | 710                     | Riadenie dopravy  | 0                                 |  |                          | 0,0         | 0,0                |
| <b>2</b>     |                      |              |                              |                         | <b>Verejná infraštruktúra</b>   | <b>90 750 040</b>                 | <b>67 020 560</b>                              | <b>62 275 445,80</b>     | <b>92,9</b> | <b>143,9</b>       |
|              | <b>2.1</b>           |              |                              |                         | <b>Uzemné plánovanie a rozvoj</b>   | <b>0</b>                          | <b>0</b>                                       | <b>0,00</b>              | <b>0,0</b>  | <b>0,0</b>         |
|              |                      | <b>2.1.1</b> | 01.1.1                       | 710                     | Uzemný generel  | 0                                 | 0  | 0,00                     | 0,0         | 0,0                |
|              |                      | <b>2.1.2</b> | 01.1.1                       | 710                     | Uzemný plán mesta   | 0                                 | 0  | 0,00                     | 0,0         | 0,0                |
|              |                      | <b>2.1.3</b> | 01.1.1                       | 710                     | Činnosť hlavnej architektky   | 0                                 | 0  | 0,00                     | 0,0         | 0,0                |
|              | <b>2.2</b>           |              |                              |                         | <b>Infraštruktúra ciest, cyklotrás a parkovísk</b>                                      | <b>9 004 556</b>                  | <b>18 440 816</b>                              | <b>17 495 796,81</b>     | <b>94,9</b> | <b>157,4</b>       |
|              |                      | <b>2.2.1</b> | 04.5.1                       | 710                     | Výstavba a oprava cestnej a pešej infraštruktúry  | 4 520 000                         | 15 567 380                                     | 15 361 140,34            | 98,7        | 525,5              |
|              |                      | <b>2.2.1</b> | 04.5.1                       | 720                     | Výstavba a oprava cestnej a pešej infraštruktúry  | 0                                 | 0  | 0,00                     | 0,0         | 0,0                |
|              |                      | <b>2.2.2</b> | 05.1.0                       | 710                     | Cistenie cestnej infraštruktúry   | 0                                 | 0  | 0,00                     | 0,0         | 0,0                |
|              |                      | <b>2.2.3</b> | 04.5.1                       | 710                     | Výstavba a údržba cyklotrás   | 3 164 556                         | 1 107 077                                      | 901 817,94               | 81,5        | 142,1              |
|              |                      | <b>2.2.3</b> | 04.5.1                       | 720                     | Dotácia od vlády SR - Cyklotrasa Ráztocná - Amarelková - GIB a z rozpočtu HM 10 000 eur | 0                                 | 0  | 0,00                     | 0,0         | 0,0                |
|              |                      | <b>2.2.4</b> | 04.5.1                       | 710                     | Výstavba a údržba parkovísk   | 200 000                           | 247 400  | 60 600,00                | 24,5        | 110,4              |
|              |                      | <b>2.2.4</b> | 04.5.1                       | 710                     | Výstavba a údržba parkovísk   | 1 020 000                         | 803 731  | 637 009,98               | 79,3        | 23,0               |
|              |                      | <b>2.2.4</b> | 04.5.1                       | 720                     | Výstavba a údržba parkovísk   | 100 000                           | 715 228  | 535 228,55               | 74,8        | 153 801,3          |
|              | <b>2.3</b>           |              |                              |                         | <b>Nosný dopravný systém</b>  | <b>78 579 189</b>                 | <b>45 885 560</b>                              | <b>42 616 696,09</b>     | <b>92,9</b> | <b>157,3</b>       |
|              |                      | <b>2.3.1</b> | 04.5.1                       | 710                     | Nosný dopravný systém - cesty, mosty a trate  | 78 479 189                        | 45 490 275                                     | 42 221 444,79            | 92,8        | 158,6              |
|              |                      | <b>2.3.1</b> | 04.5.1                       | 720                     | Nosný dopravný systém - cesty, mosty a trate  | 100 000                           | 395 285  | 395 251,30               | 100,0       | 84,4               |
|              | <b>2.4</b>           |              |                              |                         | <b>Infraštruktúra verejných priestranstiev a zelene</b>                                 | <b>3 166 295</b>                  | <b>2 694 184</b>                               | <b>2 162 952,90</b>      | <b>80,3</b> | <b>42,7</b>        |
|              |                      | <b>2.4.1</b> | 06.2.0                       | 710                     | Obnova a starostlivosť o verejné priestranstvá, parky a zelené plochy                   | 3 166 295                         | 2 694 184                                      | 2 162 952,90             | 80,3        | 42,7               |
|              |                      | <b>2.4.1</b> | 06.2.0                       | 720                     | Obnova a starostlivosť o verejné priestranstvá, parky a zelené plochy                   | 0                                 |  |                          | 0,0         | 0,0                |



**Prehľad o čerpaní výdavkov hlavného mesta SR Bratislavy za rok 2024**  
**Kapitálové výdavky**

| prog-<br>ram | pod-<br>prog-<br>ram | prvok        | funkčná<br>klasifi-<br>kácia | EK<br>po-<br>lož-<br>ka | Ukazovateľ  | Schválený rozpočet<br>na rok 2024 | Upravený rozpočet<br>na rok 2024 po<br>zmenách | Čerpanie k<br>31.12.2024 | % plnenie    | %<br>2024/<br>2023 |
|--------------|----------------------|--------------|------------------------------|-------------------------|---|-----------------------------------|--|--------------------------|--------------|--------------------|
| a            | b                    | c            | d                            | e                       | g   |                                   |  |                          |              |                    |
| <b>3</b>     |                      |              |                              |                         | <b>Poriadok a bezpečnosť</b>  | <b>400 000</b>                    | <b>369 174</b>                                 | <b>352 358,01</b>        | <b>95,4</b>  | <b>66,0</b>        |
|              | <b>3.1</b>           |              |                              |                         | <b>Odpadové hospodárstvo a veterinárna oblasť</b>   | <b>0</b>                          | <b>110 000</b>                                 | <b>95 116,52</b>         | <b>86,5</b>  | <b>262,9</b>       |
|              |                      | <b>3.1.1</b> | 05.1.0                       | 710                     | Zber a likvidácia odpadu v OLO, a.s.  | 0                                 |  |                          | 0,0          | 0,0                |
|              |                      | <b>3.1.1</b> | 05.1.0                       | 720                     | Dotácie na kontajnerové stanovišťa  | 0                                 | 80 000   | 68 494,52                | 85,6         | 0,0                |
|              |                      | <b>3.1.2</b> | 05.1.0                       | 710                     | Zber a likvidácia nebezpečného odpadu   | 0                                 | 0  | 0                        | 0,0          | 0,0                |
|              |                      | <b>3.1.3</b> | 05.1.0                       | 710                     | Zber a likvidácia zeleného odpadu   | 0                                 | 0  | 0                        | 0,0          | 0,0                |
|              |                      | <b>3.1.4</b> | 05.1.0                       | 710                     | Likvidácia čiernych skládok   | 0                                 | 0  | 0                        | 0,0          | 0,0                |
|              |                      | <b>3.1.5</b> | 05.1.0                       | 710                     | Budovanie infraštruktúry odpadového hospodárstva  | 0                                 | 0  | 0                        | 0,0          | 0,0                |
|              |                      | <b>3.1.5</b> | 05.1.0                       | 720                     | Budovanie nových zberných dvorov -OZP   | 0                                 | 0  | 0                        | 0,0          | 0,0                |
|              |                      | <b>3.1.6</b> | 05.1.0                       | 710                     | Likvidácia biologického odpadu - pilotné projekty<br>zhod.odpadov,zberné dvory,reuse centrá - PD a<br>budovanie | 0                                 | 0  | 0                        | 0,0          | 0,0                |
|              |                      | <b>3.1.7</b> | 04.2.1                       | 710                     | Veterinárna oblasť  | 0                                 | 30 000   | 26 622,00                | 88,7         | 101,4              |
|              | <b>3.2</b>           |              |                              |                         | <b>Verejné osvetlenie</b>   | <b>300 000</b>                    | <b>99 314</b>                                  | <b>99 313,32</b>         | <b>100,0</b> | <b>46,8</b>        |
|              |                      | <b>3.2.1</b> |                              |                         | <b>Kvalitné verejné osvetlenie</b>  | <b>300 000</b>                    | <b>99 314</b>                                  | <b>99 313,32</b>         | <b>100,0</b> | <b>46,8</b>        |
|              |                      | <b>3.2.1</b> | 06.4.0                       | 710                     | Rekonštrukcia a vybudovanie verejného osvetlenia  | 300 000                           | 99 314   | 99 313,32                | 100,0        | 46,8               |
|              | <b>3.3</b>           |              |                              |                         | <b>Verejný poriadok a bezpečnosť</b>  | <b>100 000</b>                    | <b>159 860</b>                                 | <b>157 928,17</b>        | <b>98,8</b>  | <b>55,4</b>        |
|              |                      | <b>3.3.1</b> | 03.1.0                       | 710                     | Kvalitná činnosť mestskej polície   | 100 000                           | 159 860  | 157 928,17               | 98,8         | 62,5               |
|              |                      | <b>3.3.2</b> | 03.1.0                       | 710                     | Prevencia kriminality   | 0                                 | 0  | 0,00                     | 0,0          | 0,0                |
|              |                      | <b>3.3.3</b> | 02.2.0                       | 710                     | Civilná ochrana   | 0                                 | 0  | 0,00                     | 0,0          | 0,0                |
| <b>4</b>     |                      |              |                              |                         | <b>Kultúra, šport, podpora služieb a cest. ruchu</b>  | <b>4 340 730</b>                  | <b>5 222 315</b>                               | <b>5 205 165,33</b>      | <b>99,7</b>  | <b>72,2</b>        |
|              | <b>4.1</b>           |              |                              |                         | <b>Cestovný ruch</b>  | <b>0</b>                          | <b>0</b>                                       | <b>0,00</b>              | <b>0,0</b>   | <b>0,0</b>         |
|              |                      | <b>4.1.1</b> | 04.7.3                       |                         | Podpora cestovného ruchu  | 0                                 | 0  | 0,00                     | 0,0          | 0,0                |
|              | <b>4.2</b>           |              |                              |                         | <b>Kultúra</b>  | <b>1 170 930</b>                  | <b>609 536</b>                                 | <b>592 481,91</b>        | <b>97,2</b>  | <b>21,3</b>        |
|              |                      | <b>4.2.1</b> | 08.2.0                       | 720                     | Bratislavské kultúrne a informačné stredisko  | 420 000                           | 215 310  | 207 597,08               | 96,4         | 119,3              |
|              |                      | <b>4.2.2</b> | 08.2.0                       | 720                     | Mestská knižnica  | 193 180                           | 156 896  | 156 894,83               | 100,0        | 70,3               |
|              |                      | <b>4.2.3</b> | 08.2.0                       | 720                     | Galéria mesta Bratislavy  | 557 750                           | 161 550  | 161 550,00               | 100,0        | 13,5               |
|              |                      | <b>4.2.4</b> | 08.2.0                       | 720                     | Múzeum mesta Bratislavy   | 0                                 | 75 780   | 66 440,00                | 87,7         | 5,6                |
|              |                      | <b>4.2.7</b> | 08.2.0                       | 720                     | DPOH  | 0                                 | 0  | 0,00                     | 0,0          | 0,0                |
|              | <b>4.3</b>           |              |                              |                         | <b>Bratislavský lesopark ( Mestské lesy )</b>   | <b>50 000</b>                     | <b>455 000</b>                                 | <b>455 000,00</b>        | <b>100,0</b> | <b>124,0</b>       |
|              |                      |              | 04.2.2                       | 720                     | Bratislavský lesopark ( Mestské lesy )  | 50 000                            | 455 000  | 455 000,00               | 100,0        | 124,0              |
|              | <b>4.4</b>           |              |                              |                         | <b>ZOO</b>  | <b>200 000</b>                    | <b>405 000</b>                                 | <b>405 000,00</b>        | <b>100,0</b> | <b>138,1</b>       |
|              |                      |              | 08.2.0                       | 720                     | Zoologická záhrada  | 200 000                           | 405 000  | 405 000,00               | 100,0        | 138,1              |
|              | <b>4.5</b>           |              |                              |                         | <b>Rekreačné a športové služby - STARZ</b>  | <b>600 000</b>                    | <b>1 850 000</b>                               | <b>1 849 999,54</b>      | <b>100,0</b> | <b>239,9</b>       |
|              |                      |              | 08.1.0                       | 720                     | Revitalizácia športových zariadení a ihrísk - STARZ   | 600 000                           | 1 850 000                                      | 1 849 999,54             | 100,0        | 239,9              |

**Prehľad o čerpaní výdavkov hlavného mesta SR Bratislavy za rok 2024**  
**Kapitálové výdavky**

| prog-<br>ram | pod-<br>prog-<br>ram | prvok         | funkčná<br>klasifi-<br>kácia | EK<br>po-<br>lož-<br>ka | Ukazovateľ   | Schválený rozpočet<br>na rok 2024 | Upravený rozpočet<br>na rok 2024 po<br>zmenách | Čerpanie k<br>31.12.2024 | % plnenie    | %<br>2024/<br>2023 |
|--------------|----------------------|---------------|------------------------------|-------------------------|--|-----------------------------------|--|--------------------------|--------------|--------------------|
| a            | b                    | c             | d                            | e                       | g  |                                   |  |                          |              |                    |
|              | <b>4.6</b>           |               |                              |                         | <b>Pohrebne služby ( Marianum - Pohrebništvo mesta Bratislavy )</b>                | <b>0</b>                          | <b>0</b>                                       | <b>0,00</b>              | <b>0,0</b>   | <b>0,0</b>         |
|              |                      |               | 06.2.0                       | 720                     | Marianum   | 0                                 | 0  | 0,00                     | 0,0          | 0,0                |
|              | <b>4.7</b>           |               |                              |                         | <b>Pamiatková starostlivosť</b>  | <b>0</b>                          | <b>0</b>                                       | <b>0,00</b>              | <b>0,0</b>   | <b>0,0</b>         |
|              |                      | <b>4.7.1</b>  | 08.2.0                       | 720                     | Mestský ústav ochrany pamiatok   | 0                                 | 0  | 0,00                     | 0,0          | 0,0                |
|              |                      | <b>4.7.2</b>  | 01.1.1                       | 710                     | Obnova národných kultúrnych pamiatok   | 0                                 | 0  | 0,00                     | 0,0          | 0,0                |
|              | <b>4.8</b>           |               |                              |                         | <b>GIB</b>   | <b>0</b>                          | <b>0</b>                                       | <b>0,00</b>              | <b>0,0</b>   | <b>0,0</b>         |
|              |                      | <b>4.8.1</b>  | 08.1.0                       | 720                     | Prevádzka GIB-u  | 0                                 | 0  | 0,00                     | 0,0          | 0,0                |
|              |                      | <b>4.8.2</b>  | 08.2.0                       | 720                     | Starostlivosť o pamiatky, fontány, mestské objekty                                 | 0                                 | 0  | 0,00                     | 0,0          | 0,0                |
|              |                      | <b>4.8.2</b>  | 08.1.0                       | 710                     | Starostlivosť o pamiatky, fontány, mestské objekty                                 | 0                                 | 0  | 0,00                     | 0,0          | 0,0                |
|              | <b>4.9</b>           |               |                              |                         | <b>Komunálny podnik</b>  | <b>2 000 000</b>                  | <b>1 871 279</b>                               | <b>1 871 278,79</b>      | <b>100,0</b> | <b>88,6</b>        |
|              |                      |               | 05.1.0                       | 720                     | Kapitálový transfer pre Komunálny podnik   | 2 000 000                         | 1 871 279                                      | 1 871 278,79             | 100,0        | 88,6               |
|              | <b>4.10</b>          |               |                              |                         | <b>Bratislavské centrum služieb</b>  | <b>319 800</b>                    | <b>31 500</b>                                  | <b>31 405,09</b>         | <b>99,7</b>  | <b>19,4</b>        |
|              |                      |               | 01.1.1                       | 720                     | Bratislavské centrum služieb   | 319 800                           | 31 500   | 31 405,09                | 99,7         | 19,4               |
| <b>5</b>     |                      |               |                              |                         | <b>Vzdelávanie a voľný čas</b>   | <b>189 500</b>                    | <b>291 174</b>                                 | <b>291 174,00</b>        | <b>100,0</b> | <b>243,3</b>       |
|              | <b>5.1</b>           |               |                              |                         | <b>Centrá voľného času</b>   | <b>0</b>                          | <b>0</b>                                       | <b>0,00</b>              | <b>0,0</b>   | <b>0,0</b>         |
|              |                      | <b>5.1.6</b>  | 09.5.0                       | 710                     | Centrum voľného času - Gessayova   | 0                                 | 0  | 0,00                     | 0,0          | 0,0                |
|              | <b>5.2</b>           |               |                              |                         | <b>Základné umelecké školy</b>   | <b>189 500</b>                    | <b>2 600</b>                                   | <b>2 600,00</b>          | <b>100,0</b> | <b>21,9</b>        |
|              |                      | <b>5.2.1</b>  | 09.5.0                       | 710                     | Základná umelecká škola - Kowalského   | 0                                 | 0  | 0,00                     | 0,0          | 0,0                |
|              |                      | <b>5.2.2</b>  | 09.5.0                       | 710                     | Základná umelecká škola M.Ruppeldta - Panenská                                     | 0                                 | 0  | 0,00                     | 0,0          | 0,0                |
|              |                      | <b>5.2.3</b>  | 09.5.0                       | 710                     | Základná umelecká škola - Radlinského  | 0                                 | 0  | 0,00                     | 0,0          | 0,0                |
|              |                      | <b>5.2.4</b>  | 09.5.0                       | 710                     | Základná umelecká škola - Exnárova   | 189 500                           | 0  | 0,00                     | 0,0          | 0,0                |
|              |                      | <b>5.2.5</b>  | 09.5.0                       | 710                     | Základná umelecká škola Ľ.Rajtera - Sklenárova                                     | 0                                 | 0  | 0,00                     | 0,0          | 0,0                |
|              |                      | <b>5.2.6</b>  | 09.5.0                       | 710                     | Základná umelecká škola - Hálkova  | 0                                 | 0  | 0,00                     | 0,0          | 0,0                |
|              |                      | <b>5.2.7</b>  | 09.5.0                       | 710                     | Základná umelecká škola - Vrbenského   | 0                                 | 0  | 0,00                     | 0,0          | 0,0                |
|              |                      | <b>5.2.8</b>  | 09.5.0                       | 710                     | Základná umelecká škola E.Suchoňa - Batkova  | 0                                 | 2 600  | 2 600,00                 | 100,0        | 0,0                |
|              |                      | <b>5.2.9</b>  | 09.5.0                       | 710                     | Základná umelecká škola J.Kresánka - Karloveská                                    | 0                                 | 0  | 0,00                     | 0,0          | 0,0                |
|              |                      | <b>5.2.10</b> | 09.5.0                       | 710                     | Základná umelecká škola - Istrijská  | 0                                 | 0  | 0,00                     | 0,0          | 0,0                |
|              |                      | <b>5.2.11</b> | 09.5.0                       | 710                     | Základná umelecká škola - Topolčianska   | 0                                 | 0  | 0,00                     | 0,0          | 0,0                |
|              |                      | <b>5.2.12</b> | 09.5.0                       | 710                     | Základná umelecká škola - Daliborovo námestie                                      | 0                                 | 0  | 0,00                     | 0,0          | 0,0                |
|              | <b>5.3</b>           |               |                              |                         | <b>Neštátne školské zariadenia</b>   | <b>0</b>                          | <b>0</b>                                       | <b>0,00</b>              | <b>0,0</b>   | <b>0,0</b>         |
|              | <b>5.4</b>           |               |                              |                         | <b>Ostatné školstvo a aktivity</b>   | <b>0</b>                          | <b>288 574</b>                                 | <b>288 574,00</b>        | <b>100,0</b> | <b>267,7</b>       |
|              |                      | <b>5.4.1</b>  | 01.1.1                       | 720                     | Transfer mestským časťam na úseku školstva - dotácia zo ŠR - na kapitálové výdavky | 0                                 | 288 574  | 288 574                  | 100,0        | 328,6              |
|              |                      | <b>5.4.1</b>  | 09.5.0                       | 720                     | Transfer MC  |                                   | 0  | 0,00                     | 0,0          | 0,0                |
|              |                      | <b>5.4.3</b>  | 01.1.1                       | 710                     | Rekonštrukcie budov CVC a ZUS - havarijné stavy                                    | 0                                 | 0  | 0,00                     | 0,0          | 0,0                |
|              |                      | <b>5.4.7</b>  | 08.1.0                       | 710                     | Mičurin  | 0                                 | 0  | 0,00                     | 0,0          | 0,0                |

**Prehľad o čerpaní výdavkov hlavného mesta SR Bratislavy za rok 2024**  
**Kapitálové výdavky**

| prog-<br>ram | pod-<br>prog-<br>ram | prvok         | funkčná<br>klasifi-<br>kácia | EK<br>po-<br>lož-<br>ka | Ukazovateľ                                     | Schválený rozpočet<br>na rok 2024 | Upravený rozpočet<br>na rok 2024 po<br>zmenách | Čerpanie k<br>31.12.2024 | % plnenie   | %<br>2024/<br>2023 |
|--------------|----------------------|---------------|------------------------------|-------------------------|--|-----------------------------------|--|--------------------------|-------------|--------------------|
| a            | b                    | c             | d                            | e                       | g  |                                   |  |                          |             |                    |
| <b>6</b>     |                      |               |                              |                         | <b>Sociálna pomoc a sociálne služby</b>        | <b>1 269 398</b>                  | <b>1 820 999</b>                               | <b>1 763 486,09</b>      | <b>96,8</b> | <b>275,1</b>       |
|              | <b>6.1</b>           |               |                              |                         | <b>Sociálna starostlivosť</b>                  | <b>1 134 398</b>                  | <b>1 483 774</b>                               | <b>1 466 019,68</b>      | <b>98,8</b> | <b>284,0</b>       |
|              |                      | <b>6.1.1</b>  | 10.2.0                       | 710                     | Dom tretieho veku, Polereckého ul.             | 385 000                           | 305 800  | 301 837,58               | 98,7        | 158,0              |
|              |                      | <b>6.1.2</b>  | 10.2.0                       | 710                     | Domov jesene života, Hanulova ul.              | 174 598                           | 386 598  | 380 909,59               | 98,5        | 2 209,8            |
|              |                      | <b>6.1.3</b>  | 10.2.0                       | 710                     | Petržalský domov seniorov                      | 4 800                             | 4 800  | 3 936,00                 | 82,0        | 11,3               |
|              |                      | <b>6.1.4</b>  | 10.2.0                       | 710                     | Domov seniorov Archa na Rozvodnej ul.          | 23 000                            | 77 030   | 76 060,98                | 98,7        | 240,0              |
|              |                      | <b>6.1.5</b>  | 10.2.0                       | 710                     | Domov seniorov Lamač - Na barine               | 539 000                           | 409 720  | 407 024,95               | 99,3        | 614,4              |
|              |                      | <b>6.1.6</b>  | 10.2.0                       | 710                     | Gérium, ul. Pri trati                          | 8 000                             | 17 970   | 17 970,00                | 100,0       | 47,4               |
|              |                      | <b>6.1.7</b>  | 10.2.0                       | 710                     | Domov pri kríži, ul. Pri Kríži                 | 0                                 | 238 856  | 235 742,19               | 98,7        | 347,6              |
|              |                      | <b>6.1.8</b>  | 10.7.0                       | 710                     | RETEST- Resocializačné stredisko - L'adová ul. | 0                                 | 0  | 0,00                     | 0,0         | 0,0                |
|              |                      | <b>6.1.9</b>  | 10.7.0                       | 710                     | Ubytovňa Fortuna                               | 0                                 | 0  | 0,00                     | 0,0         | 0,0                |
|              |                      | <b>6.1.10</b> | 10.7.0                       | 710                     | Ubytovňa Kopčany                               | 0                                 | 40 000   | 39 542,39                | 98,9        | 100,2              |
|              |                      | <b>6.1.11</b> | 10.7.0                       | 710                     | Mestský útulok                                 | 0                                 | 0  | 0,00                     | 0,0         | 0,0                |
|              |                      | <b>6.1.12</b> | 10.4.0                       | 710                     | Krizové centrum REPULS - Budatínska ul.        | 0                                 | 3 000  | 2 996,00                 | 99,9        | 0,0                |
|              | <b>6.2</b>           |               | 10.7.0                       | 710                     | Pomoc ľuďom bez domova                         | 0                                 | 0  | 0,00                     | 0,0         | 0,0                |
|              | <b>6.3</b>           |               | 10.7.0                       | 710                     | Podporné sociálne programy                     | 0                                 | 0  | 0,00                     | 0,0         | 0,0                |
|              | <b>6.4</b>           |               | 10.2.0                       | 710                     | Podpora seniorov a aktívneho starnutia         | 0                                 | 0  | 0,00                     | 0,0         | 0,0                |
|              | <b>6.5</b>           |               | 10.4.0                       | 710                     | podpora detí, mladých ľudí a rodiny v ohrození | 0                                 | 0  | 0,00                     | 0,0         | 0,0                |
|              | <b>6.6</b>           |               | 10.6.0                       | 710                     | Podpora sociálneho a nájomného bývania         | 0                                 | 0  | 0,00                     | 0,0         | 0,0                |
|              | <b>6.7</b>           |               | 10.9.0                       | 710                     | Bezpečnosť, prevencia a znižovanie rizík v     | 0                                 | 0  | 0,00                     | 0,0         | 0,0                |
|              |                      |               |                              |                         | Zvyšovanie celomestskej kvality sociálnych     |                                   |  |                          |             |                    |
|              | <b>6.8</b>           | <b>6.8.3</b>  | 10.7.0                       | 710                     | služieb a pomoci                               | 135 000                           | 0  | 0,00                     | 0,0         | 0,0                |
|              |                      |               |                              |                         | Transfer mestským častiam                      |                                   |  |                          |             |                    |
|              | <b>6.9</b>           | <b>6.9.1</b>  | <b>01.8.0</b>                | <b>720</b>              | - dotácia zo ŠR - COVID výzva                  | 0                                 | 337 225  | 297 466,41               | 88,2        | 0,0                |
| <b>7</b>     |                      |               |                              |                         | <b>Efektívna a transparentná samospráva</b>    | <b>5 508 669</b>                  | <b>5 810 977</b>                               | <b>5 597 743,69</b>      | <b>96,3</b> | <b>94,7</b>        |
|              | <b>7.1</b>           |               |                              |                         | Ľudské zdroje                                  | 0                                 | 0  | 0,00                     | 0,0         | 0,0                |
|              | <b>7.2</b>           |               |                              |                         | Činnosť úradu                                  | 2 732 240                         | 3 043 043                                      | 3 035 982,13             | 99,8        | 95,9               |
|              |                      | <b>7.2.1</b>  | 01.1.1                       | 710                     | Vnútna správa                                  | 2 732 240                         | 3 043 043                                      | 3 035 982,13             | 99,8        | 95,9               |
|              |                      | <b>7.2.2</b>  | 01.1.1                       | 710                     | Zahraničné vzťahy a členstvo v organizáciách   | 0                                 | 0  | 0,00                     | 0,0         | 0,0                |
|              |                      | <b>7.2.3</b>  | 01.1.1                       | 710                     | Komunikácia, marketing a vzťahy s verejnosťou  | 0                                 | 0  | 0,00                     | 0,0         | 0,0                |
|              |                      | <b>7.2.5</b>  | 01.1.1                       | 710                     | Utvár mestských zdieľaných služieb             | 0                                 | 0  | 0,00                     | 0,0         | 0,0                |
|              |                      | <b>7.2.6</b>  | 01.1.1                       | 710                     | Mestské stratégie a analýzy                    |                                   |  |                          | 0,0         | 0,0                |
|              | <b>7.3</b>           |               |                              |                         | <b>informačné služby</b>                       | <b>1 659 754</b>                  | <b>995 453</b>                                 | <b>985 282,98</b>        | <b>99,0</b> | <b>79,8</b>        |
|              |                      | <b>7.3.1</b>  | 01.1.1                       | 710                     | Udržba informačného systému                    | 1 504 754                         | 934 018  | 924 556,73               | 99,0        | 78,6               |
|              |                      | <b>7.3.2</b>  | 01.1.1                       | 710                     | Elektronické služby bratislavskej samosprávy   | 70 000                            | 61 435   | 60 726,25                | 98,8        | 106,3              |
|              |                      | <b>7.3.3</b>  | 01.1.1                       | 710                     | Rozvoj GIS                                     | 85 000                            | 0  | 0,00                     | 0,0         | 0,0                |
|              |                      | <b>7.3.4</b>  | 01.1.1                       | 710                     | Dátová politika                                | 0                                 | 0  | 0,00                     | 0,0         | 0,0                |

**Prehľad o čerpaní výdavkov hlavného mesta SR Bratislavy za rok 2024**  
**Kapitálové výdavky**

| prog-<br>ram | pod-<br>prog-<br>ram | prvok        | funkčná<br>klasifi-<br>kácia | EK<br>po-<br>lož-<br>ka | Ukazovateľ  | Schválený rozpočet<br>na rok 2024 | Upravený rozpočet<br>na rok 2024 po<br>zmenách | Čerpanie k<br>31.12.2024 | % plnenie    | %<br>2024/<br>2023 |
|--------------|----------------------|--------------|------------------------------|-------------------------|---|-----------------------------------|--|--------------------------|--------------|--------------------|
| a            | b                    | c            | d                            | e                       | g   |                                   |  |                          |              |                    |
|              | <b>7.4</b>           |              |                              |                         | <b>Finančné služby</b>  | <b>0</b>                          | <b>0</b>                                       | <b>0,00</b>              | <b>0,0</b>   | <b>0,0</b>         |
|              |                      | <b>7.4.2</b> | 01.1.1                       | 710                     | Vrátenie dotácií  | 0                                 | 0  | 0,00                     | 0,0          | 0,0                |
|              | <b>7.5</b>           |              |                              |                         | <b>Organizácia podujatí a podpora občianskych aktivít</b>   | <b>741 675</b>                    | <b>1 020 106</b>                               | <b>996 663,21</b>        | <b>97,7</b>  | <b>132,2</b>       |
|              |                      | <b>7.5.1</b> |                              |                         | <b>Organizácia podujatí a podpora občianskych aktivít</b>   | <b>0</b>                          | <b>15 000</b>                                  | <b>14 999,96</b>         | <b>100,0</b> | <b>0,0</b>         |
|              |                      |              | 08.2.0                       | 720                     | DPOH  | 0                                 | 15 000   | 14 999,96                | 100,0        | 0,0                |
|              |                      | <b>7.5.2</b> |                              |                         | <b>Organizácia podujatí a podpora občianskych aktivít v športe</b>                                  | <b>741 675</b>                    | <b>1 005 106</b>                               | <b>981 663,25</b>        | <b>97,7</b>  | <b>130,2</b>       |
|              |                      |              | 08.1.0                       | 720                     | Program investícií do športovej infraštruktúry  | 741 675                           | 188 580  | 188 580,00               | 100,0        | 67,2               |
|              |                      |              | 08.1.0                       | 710                     | Fond na podporu rozvoja telesnej kultúry - kapitálové výdavky na združené prostriedky na investície | 0                                 | 0  | 0,00                     | 0,0          | 0,0                |
|              |                      |              | 08.1.0                       | 710                     | Rekonštrukcia a modernizácia ZS O. Nepelu   |                                   | 816 526  | 793 083,25               | 97,1         | 280,3              |
|              |                      |              | 08.1.0                       | 710                     | Rekonštrukcia kanalizácie plavárne Pasienky (etapa č.1) - OŠŠaM                                     | 0                                 | 0  | 0,00                     | 0,0          | 0,0                |
|              | <b>7.6</b>           |              |                              |                         | <b>Rozvojové a EU projekty</b>  | <b>30 000</b>                     | <b>130 319</b>                                 | <b>100 318,48</b>        | <b>77,0</b>  | <b>0,0</b>         |
|              |                      |              | 01.1.1                       | 710                     | Projekty financované z EÚ   | 30 000                            | 30 000   | 0,00                     | 0,0          | 0,0                |
|              |                      |              | 01.1.1                       | 720                     | Projekty financované z EÚ   | 0                                 | 100 319  | 100 318,48               | 100,0        | 0,0                |
|              | <b>7.7</b>           |              |                              | 720                     | <b>Metropolitný inštitút Bratislavy</b>   | <b>345 000</b>                    | <b>622 056</b>                                 | <b>479 496,89</b>        | <b>77,1</b>  | <b>63,3</b>        |
|              | <b>7.8</b>           |              |                              | 700                     | <b>Výdavky na poslancké priority</b>  | <b>0</b>                          | <b>0</b>                                       | <b>0,00</b>              | <b>0,0</b>   | <b>0,0</b>         |
|              |                      |              |                              | 710                     | Poslanecké priority   |                                   |  |                          | 0,0          | 0,0                |
|              |                      |              |                              | 720                     | Poslanecké priority   |                                   |  |                          | 0,0          | 0,0                |
|              | <b>7.9</b>           |              |                              |                         | <b>Výdavky na akcie z poplatku za rozvoj - sú zapojené v príslušných programoch KV</b>              | <b>0</b>                          | <b>0</b>                                       | <b>0,00</b>              | <b>0,0</b>   | <b>0,0</b>         |
|              |                      |              | 01.1.1                       | 720                     | Projekty realizované z poplatku za rozvoj vybraného v   | 0                                 |  |                          | 0,0          | 0,0                |
| <b>8</b>     |                      |              |                              |                         | <b>Správa a nakladanie s majetkom mesta</b>   | <b>14 782 168</b>                 | <b>17 802 294</b>                              | <b>15 230 012,11</b>     | <b>85,6</b>  | <b>100,6</b>       |
|              | <b>8.1</b>           |              |                              |                         | <b>Starostlivosť o bytové a nebytové priestory</b>  | <b>7 689 015</b>                  | <b>5 679 944</b>                               | <b>4 203 601,47</b>      | <b>74,0</b>  | <b>61,1</b>        |
|              |                      | <b>8.1.1</b> | 06.1.0                       | 710                     | Správa bytového a nebytového fondu  | 189 000                           | 318 945  | 316 096,96               | 99,1         | 7,2                |
|              |                      | <b>8.1.1</b> | 06.2.0                       | 710                     | Správa bytového a nebytového fondu  | 7 422 015                         | 5 357 799                                      | 3 884 304,83             | 72,5         | 281,1              |
|              |                      | <b>8.1.1</b> | 06.1.0                       | 710                     | Správa bytového a nebytového fondu  | 0                                 | 0  | 0,00                     | 0,0          | 0,0                |
|              |                      | <b>8.1.1</b> | 01.1.1                       | 710                     | Správa bytového a nebytového fondu  | 78 000                            | 0  | 0,00                     | 0,0          | 0,0                |
|              |                      | <b>8.1.1</b> | 10.7.0                       | 710                     | Správa bytového a nebytového fondu  | 0                                 | 0  | 0,00                     | 0,0          | 0,0                |
|              |                      | <b>8.1.1</b> | 01.1.1                       | 720                     | Správa bytového a nebytového fondu  | 0                                 | 0  | 0,00                     | 0,0          | 0,0                |
|              |                      | <b>8.1.2</b> |                              |                         | Predaj bytov a pozemkov pod bytovými domami   | 0                                 | 0  | 0,00                     | 0,0          | 0,0                |

**Prehľad o čerpaní výdavkov hlavného mesta SR Bratislavy za rok 2024**  
**Kapitálové výdavky**

| prog-<br>ram                     | pod-<br>prog-<br>ram | prvok        | funkčná<br>klasifi-<br>kácia | EK<br>po-<br>lož-<br>ka | Ukazovateľ  | Schválený rozpočet<br>na rok 2024 | Upravený rozpočet<br>na rok 2024 po<br>zmenách | Čerpanie k<br>31.12.2024 | % plnenie   | %<br>2024/<br>2023 |
|----------------------------------|----------------------|--------------|------------------------------|-------------------------|---|-----------------------------------|--|--------------------------|-------------|--------------------|
| a                                | b                    | c            | d                            | e                       | g   |                                   |  |                          |             |                    |
|                                  |                      | <b>8.1.3</b> | 06.1.0                       | 710                     | Energetická efektívnosť - rekonštrukcia budov vo vlastníctve HM SR Bratislavy v rámci projektu Implementácia Akčného plánu trvalo udržateľného energetického rozvoja HM SR Bratislavy | 0                                 | 0  | 0,00                     | 0,0         | 0,0                |
|                                  |                      | <b>8.1.3</b> | 06.2.0                       | 710                     | Energetická efektívnosť - rekonštrukcia budov vo vlastníctve HM SR Bratislavy v rámci projektu Implementácia Akčného plánu trvalo udržateľného energetického rozvoja HM SR Bratislavy | 0                                 | 3 200  | 3 199,68                 | 100,0       | 0,8                |
|                                  | <b>8.2</b>           |              |                              |                         | <b>Nakladanie s majetkom</b>  | <b>200 000</b>                    | <b>785 563</b>                                 | <b>462 932,91</b>        | <b>58,9</b> | <b>6,3</b>         |
|                                  |                      | <b>8.2.1</b> | 01.1.1                       | 710                     | Nájmy nehnuteľností   |                                   |  |                          | 0,0         | 0,0                |
|                                  |                      | <b>8.2.2</b> | 01.1.1                       | 710                     | Správa nehnuteľností  | 200 000                           | 785 563  | 462 932,91               | 58,9        | 6,3                |
|                                  |                      | <b>8.2.3</b> | 01.1.1                       | 710                     | Likvidácia a založenie mestských podnikov   | 0                                 |  |                          | 0,0         | 0,0                |
|                                  | <b>8.3</b>           |              |                              |                         | <b>Rozvoj nájomného bývania</b>   | <b>6 893 153</b>                  | <b>11 336 787</b>                              | <b>10 563 477,73</b>     | <b>93,2</b> | <b>1 178,2</b>     |
|                                  |                      | <b>8.3.1</b> |                              |                         | <b>Výstavba a kúpa nájomných bytov</b>  | <b>6 893 153</b>                  | <b>11 336 787</b>                              | <b>10 563 477,73</b>     | <b>93,2</b> | <b>1 178,2</b>     |
|                                  |                      |              | 06.1.0                       | 710                     | Rekonštrukcie budov   | 50 000                            | 7 174  | 5 573,60                 | 77,7        | 18,4               |
|                                  |                      |              | 06.1.0                       | 710                     | Výstavbu nájomných bytov  |                                   |  |                          | 0,0         | 0,0                |
|                                  |                      |              | 06.1.0                       | 710                     | Rekonštrukcie budov   | 622 000                           | 429 000  | 423 082,40               | 98,6        | 585,2              |
|                                  |                      |              | 06.1.0                       | 710                     | Bytový dom Terchovská   | 680 486                           | 582 743  | 341 973,29               | 58,7        | 164,9              |
|                                  |                      |              | 06.1.0                       | 710                     | Polyfunkčný súbor - Muchovo námestie  | 5 540 667                         | 10 317 870                                     | 9 792 848,44             | 94,9        | 1 669,5            |
|                                  |                      | <b>8.3.2</b> | 06.1.0                       | 710                     | <b>Náhrady nájomného - spolufinancovanie nákupu byt</b>   | <b>0</b>                          |  |                          | <b>0,0</b>  | <b>0,0</b>         |
| <b>CELKOM KAPITÁLOVE VÝDAVKY</b> |                      |              |                              |                         |   | <b>126 076 224</b>                | <b>105 583 621</b>                             | <b>97 883 678,40</b>     | <b>92,7</b> | <b>128,9</b>       |

### Zúčtovanie dotácií poskytnutých právnickým osobám s majetkovou účasťou mesta

Návrh na zúčtovanie vzťahov Dopravného podniku Bratislava, a. s. s rozpočtom hlavného mesta za rok 2024.

Z hľadiska plnenia finančných ukazovateľov dosiahol Dopravný podnik Bratislava, a. s. za rok 2024 tieto výsledky:

| Ukazovateľ  | Skutočnosť<br>2023 | Plán<br>2024       | Skutočnosť<br>2024 | %<br>plnenia  | Index<br>2024/2023 |
|---|--------------------|--------------------|--------------------|---------------|--------------------|
|   | 1                  | 2                  | 3                  | 4             | 5                  |
| <b>TRŽBY ZA PREDAJ VL.VÝR. A SLUŽIEB</b>                        | <b>43 390 603</b>  | <b>45 842 544</b>  | <b>48 754 688</b>  | <b>106,4%</b> | <b>112,4</b>       |
| - tržby MHD   | 42 165 873         | 44 841 984         | 47 482 781         | 105,9%        | 112,6              |
| - nákladná doprava  | 3 541              | 1 500              | 2 944              | 196,3%        | 83,1               |
| - nepravidelné výkony   | 76 713             | 25 000             | 119 640            | 478,6%        | 156,0              |
| - autoškola   | 35 150             | 40 000             | 15 050             | 37,6%         | 42,8               |
| - prenájom historických vozidiel                                | 6 689              | 3 500              | 8 484              | 242,4%        | 126,8              |
| - prenájom reklamných plôch                                     | 15 500             | 10 000             | 46 433             | 464,3%        | 299,6              |
| - prenájom reklamných plôch RECAR                               | 297 895            | 300 000            | 302 146            | 100,7%        | 101,4              |
| - prenájom nehnuteľností  | 287 632            | 290 000            | 309 439            | 106,7%        | 107,6              |
| - tržby za opravy   | 114 418            | 80 000             | 90 317             | 112,9%        | 78,9               |
| - tržby za ubytovne   | 168 077            | 180 000            | 192 567            | 107,0%        | 114,6              |
| - ostatné (jednorazové výnosy, refundácia nákladov)             | 201 304            | 57 060             | 156 674            | 274,6%        | 77,8               |
| - ostatné   | 17 812             | 13 500             | 28 213             | 209,0%        | 158,4              |
| <b>AKTIVÁCIA</b>  | <b>934 808</b>     | <b>490 100</b>     | <b>1 017 689</b>   | <b>207,6%</b> | <b>108,9</b>       |
| <b>TRŽBY Z PREDAJA DLH. MAJETKU A MAT.</b>                      | <b>265 390</b>     | <b>40 000</b>      | <b>112 685</b>     | <b>281,7%</b> | <b>42,5</b>        |
| - tržby z predaja majetku                                       | 222 987            | 20 000             | 52 799             | 264,0%        | 23,7               |
| - tržby z predaja materiálu                                     | 42 403             | 20 000             | 59 887             | 299,4%        | 141,2              |
| <b>PRIJATÉ PENÁLE</b>   | <b>16 205</b>      | <b>3 000</b>       | <b>1 676</b>       | <b>55,9%</b>  | <b>10,3</b>        |
| <b>OSTATNÉ VÝNOSY Z HOSPOD. ČINNOSTI</b>                        | <b>119 807 339</b> | <b>116 297 933</b> | <b>125 610 244</b> | <b>108,0%</b> | <b>104,8</b>       |
| - úhrada záväzkov výkonov služieb vo VZ                         | 87 500 000         | 92 544 892         | 92 544 892         | 100,0%        | 105,8              |
| z toho: úhrada za služby vo VZ - prevádzková dotácia            | 81 883 004         | 87 238 549         | 87 238 549         | 100,0%        | 106,5              |
| úhrada za služby vo VZ vo výške odpisov z prenajatého majetku   | 2 192 502          | 2 200 447          | 2 200 447          | 100,0%        | 100,4              |
| úhrada za služby vo VZ vo výške odpisov z novovloženého majetku | 876 754            | 605 395            | 605 395            | 100,0%        | 69,0               |
| úhrada za služby vo VZ vo výške odpisov z nákupu autobusov      | 2 547 740          | 2 500 501          | 2 500 501          | 100,0%        | 98,1               |
| - nárok na rozdiel úhrady za služby vo VZ a poskyt. bež.transfe | 9 355 959          | 0                  | 8 397 856          | x             | 89,8               |
| - úhrada záväzkov BID   | 4 448 267          | 358 701            | 0                  | 0,0%          | 0,0                |
| - odpisy  | 14 940 771         | 20 427 140         | 20 440 597         | 100,1%        | 136,8              |
| - úhrada za cestovanie bez platného CL                          | 2 339 378          | 2 200 000          | 2 902 483          | 131,9%        | 124,1              |
| - náhrady škôd (poisťovne, zamestn.)                            | 765 860            | 673 200            | 790 145            | 117,4%        | 103,2              |
| - ostatné   | 457 104            | 94 000             | 534 271            | 568,4%        | 116,9              |
| <b>VÝNOSY Z FINANČNEJ ČINNOSTI</b>                              | <b>13 258</b>      | <b>10 000</b>      | <b>19 315</b>      | <b>193,2%</b> | <b>145,7</b>       |
| - výnosové úroky  | 0                  | 0                  | 0                  | x             | x                  |
| - výnosy z dlhodobého finančného majetku                        | 13 216             | 10 000             | 19 281             | 192,8%        | 145,9              |
| - ostatné   | 41                 | 0                  | 34                 | x             | 83,1               |
| <b>VÝNOSY CELKOM</b>  | <b>164 427 603</b> | <b>162 683 577</b> | <b>175 516 298</b> | <b>107,9%</b> | <b>106,7</b>       |

| Ukazovateľ                               | Skutočnosť<br>2023 | Plán<br>2024      | Skutočnosť<br>2024 | %<br>plnenia | Index<br>2024/2023 |
|--|--------------------|-------------------|--------------------|--------------|--------------------|
|  | 1                  | 2                 | 3                  | 4            | 5                  |
| <b>SPOTREBA MATERIÁLU A ENERGIE</b>      | <b>44 260 498</b>  | <b>43 575 537</b> | <b>37 798 268</b>  | <b>0,9</b>   | <b>85,4</b>        |
| - spotreba materiálu                     | 26 164 474         | 28 668 583        | 27 118 298         | 0,9          | 103,6              |
| - nafta MHD                              | 16 119 466         | 15 914 433        | 15 268 414         | 1,0          | 94,7               |
| - nafta ostatná                          | 176 317            | 293 600           | 168 841            | 0,6          | 95,8               |
| - CNG                                    | 23 151             | 20 000            | 5 475              | 0,3          | 23,6               |
| - vodík                                  | 59 123             | 280 000           | 168 812            | 0,6          | 285,5              |
| - oleje a mazadlá                        | 231 689            | 219 600           | 237 991            | 1,1          | 102,7              |
| - benzín                                 | 84 508             | 155 650           | 86 656             | 0,6          | 102,5              |
| - náhradné diely                         | 6 598 927          | 8 115 100         | 8 443 919          | 1,0          | 128,0              |
| - pomocný materiál                       | 2 172 439          | 2 974 900         | 1 913 229          | 0,6          | 88,1               |
| - pneumatiky                             | 487 242            | 507 200           | 542 439            | 1,1          | 111,3              |
| - kancelárske potreby                    | 111 295            | 117 200           | 120 310            | 1,0          | 108,1              |
| - KHM                                    | 32 211             | 41 500            | 45 776             | 1,1          | 142,1              |
| - tlačoviny                              | 756                | 2 800             | 2 265              | 0,8          | 299,6              |
| - ostatné                                | 65 919             | 24 600            | 95 060             | 3,9          | 144,2              |
| - ostatné nedaňové                       | 1 432              | 2 000             | 19 111             | 9,6          | 1334,8             |
| - spotreba energie                       | 18 441 763         | 14 906 954        | 11 406 224         | 0,8          | 61,8               |
| - trakčná energia                        | 13 556 133         | 11 267 970        | 8 652 068          | 0,8          | 63,8               |
| - elektrická energia ostatná             | 2 527 396          | 1 305 200         | 1 031 136          | 0,8          | 40,8               |
| - horúca voda (vykurovanie)              | 1 906 754          | 1 870 794         | 1 499 602          | 0,8          | 78,6               |
| - voda, vodné                            | 114 020            | 124 320           | 85 610             | 0,7          | 75,1               |
| - plyn                                   | 337 459            | 338 670           | 137 808            | 0,4          | 40,8               |
| - opravné položky k zásobám              | -345 738           | 0                 | -726 254           | x            | 210,1              |
| <b>SLUŽBY</b>                            | <b>11 134 140</b>  | <b>16 354 010</b> | <b>12 648 571</b>  | <b>0,8</b>   | <b>113,6</b>       |
| - Opravy a udržiavanie                   | 5 240 115          | 9 743 110         | 5 744 428          | 0,6          | 109,6              |
| - Cestovné                               | 43 588             | 45 150            | 45 586             | 1,0          | 104,6              |
| - Ostatné služby                         | 5 850 436          | 6 565 750         | 6 858 557          | 1,0          | 117,2              |
| - výkony spojov celkom (vr.RDST)         | 1 042 413          | 1 100 040         | 1 064 893          | 1,0          | 102,2              |
| - likvidácia a odvoz odpadu              | 76 059             | 110 000           | 114 856            | 1,0          | 151,0              |
| - čistenie dopravných prostriedkov       | 780 164            | 780 000           | 775 457            | 1,0          | 99,4               |
| - prenájom vozidiel                      | 148 724            | 150 000           | 31 606             | 0,2          | 21,3               |
| - strážne služby                         | 397 307            | 420 000           | 433 062            | 1,0          | 109,0              |
| - pranie a čistenie                      | 2 456              | 2 000             | 3 384              | 1,7          | 137,8              |
| - údržba a servis IS                     | 443 769            | 649 070           | 671 773            | 1,0          | 151,4              |
| - nájom nebytových priestorov + ubytovne | 624 713            | 700 000           | 818 020            | 1,2          | 130,9              |
| - voda stočné                            | 121 736            | 118 770           | 86 192             | 0,7          | 70,8               |
| - povrchové vody                         | 115 161            | 120 750           | 127 852            | 1,1          | 111,0              |
| - školenia                               | 38 395             | 70 000            | 110 822            | 1,6          | 288,6              |
| - servis, revízie, pož. ochrana          | 721 625            | 752 680           | 1 044 807          | 1,4          | 144,8              |
| - prenájom strojov a zariadení           | 5 636              | 5 050             | 49 009             | 9,7          | 869,6              |
| - poštovné, balné                        | 23 749             | 22 050            | 28 146             | 1,3          | 118,5              |
| - STK, EK                                | 39 648             | 40 400            | 39 253             | 1,0          | 99,0               |
| - služba SMS CL                          | 698 844            | 700 000           | 684 078            | 1,0          | 97,9               |
| - provízný predaj                        | 142 235            | 141 000           | 135 678            | 1,0          | 95,4               |
| - internetový predaj                     | 117 391            | 120 000           | 117 838            | 1,0          | 100,4              |
| - právne služby, poradenstvo             | 170 717            | 164 000           | 160 550            | 1,0          | 94,0               |
| - ostatné                                | 139 696            | 399 940           | 361 282            | 0,9          | 258,6              |

| Ukazovateľ   | Skutočnosť<br>2023 | Plán<br>2024       | Skutočnosť<br>2024 | %<br>plnenia | Index<br>2024/2023 |
|--|--------------------|--------------------|--------------------|--------------|--------------------|
|  | 1                  | 2                  | 3                  | 4            | 5                  |
| <b>OSOBNÉ NÁKLADY</b>                                    | <b>76 590 427</b>  | <b>85 584 780</b>  | <b>84 504 303</b>  | <b>1,0</b>   | <b>110,3</b>       |
| Mzdové náklady   | 52 036 415         | 58 599 280         | 57 732 574         | 1,0          | 110,9              |
| Odmeny členom orgánov spoločnosti                        | 443 311            | 340 000            | 543 696            | 1,6          | 122,6              |
| Náklady na sociálne poistenie                            | 18 722 725         | 21 337 000         | 21 193 464         | 1,0          | 113,2              |
| Ostatné soc.zab.-doplnkové poistenie                     | 413 780            | 430 300            | 476 648            | 1,1          | 115,2              |
| Sociálne náklady   | 4 956 014          | 4 858 700          | 4 532 972          | 0,9          | 91,5               |
| - tvorba sociálneho fondu                                | 493 540            | 561 000            | 556 420            | 1,0          | 112,7              |
| - príspevok na závodné stravovanie                       | 2 809 825          | 2 500 000          | 2 706 833          | 1,1          | 96,3               |
| - ochranné pracovné pomôcky a rovnšaťy                   | 146 573            | 738 500            | 244 836            | 0,3          | 167,0              |
| - nemocenské dávky                                       | 278 584            | 405 000            | 310 505            | 0,8          | 111,5              |
| - odchodné a odstupné                                    | 1 094 135          | 503 500            | 603 329            | 1,2          | 55,1               |
| - iné sociálne náklady                                   | 133 358            | 150 700            | 111 049            | 0,7          | 83,3               |
| Ostatné sociálne náklady                                 | 18 181             | 19 500             | 24 949             | 1,3          | 137,2              |
| <b>DANE A POPLATKY</b>                                   | <b>674 645</b>     | <b>649 550</b>     | <b>959 792</b>     | <b>1,5</b>   | <b>142,3</b>       |
| ZOST. CENA PRED. DLHOD.MAJ. A MATER.                     | 9 455              | 0                  | 113 622            | x            | 1201,7             |
| <b>OSTATNÉ NÁKLADY NA HOSP. ČINNOSŤ</b>                  | <b>2 952 447</b>   | <b>4 281 400</b>   | <b>3 827 960</b>   | <b>0,9</b>   | <b>129,7</b>       |
| - poistenie  | 2 893 731          | 3 414 900          | 3 627 719          | 1,1          | 125,4              |
| - nákl.na upustenie od vymáhania, exekučné trovy         | 2 618              | 0                  | 64                 | x            | 2,4                |
| - rezervy na nákl.(na zam.požítiky,vymáhanie pohľadávok) | -1 025 983         | 50 000             | -188 505           | -3,8         | 18,4               |
| - odpis pohľadávky                                       | 678 548            | 780 000            | 654                | 0,0          | 0,1                |
| - ostatné  | 403 534            | 36 500             | 388 028            | 10,6         | 96,2               |
| <b>TVORBA OPR. POLOŽIEK K POHL.</b>                      | <b>87 539</b>      | <b>300 000</b>     | <b>466 795</b>     | <b>1,6</b>   | <b>533,2</b>       |
| <b>ODPISY DLHOD.HMOT. A NEHM.MAJETKU</b>                 | <b>27 796 013</b>  | <b>32 461 600</b>  | <b>33 055 270</b>  | <b>1,0</b>   | <b>118,9</b>       |
| <b>FINANČNÉ NÁKLADY</b>                                  | <b>609 321</b>     | <b>1 743 500</b>   | <b>1 716 891</b>   | <b>1,0</b>   | <b>281,8</b>       |
| - nákladové úroky  | 511 847            | 1 610 000          | 1 533 481          | 1,0          | 299,6              |
| - ostatné fin. náklady (bank. poplatky, poistenie úveru, | 97 474             | 133 500            | 183 410            | 1,4          | 188,2              |
| <b>DAŇ Z PRÍJMOV ZA BEŽNÚ ČINNOSŤ</b>                    | <b>659 110</b>     | <b>0</b>           | <b>0</b>           | <b>x</b>     | <b>0,0</b>         |
| <b>NÁKLADY CELKOM</b>                                    | <b>164 773 596</b> | <b>184 950 377</b> | <b>175 091 473</b> | <b>0,9</b>   | <b>106,3</b>       |
| <b>VÝSLEDOK HOSPODÁRENIA</b>                             | <b>-345 994</b>    | <b>-22 266 800</b> | <b>424 826</b>     | <b>x</b>     | <b>-122,8</b>      |

Cenové dohody transferu na bežné výdavky na rok 2024 a spôsob platieb bol dohodnutý v Zmluve o službách vo verejnom záujme v mestskej doprave na roky 2024 - 2033.

Dopravný podnik Bratislava, a. s. dosiahol v roku 2024 hospodársky výsledok pred zdanením zisk–v objeme 424 826 Eur. Vo výsledku hospodárenia je započítaný nárok spoločnosti po vyčíslení rozdielu úhrady za služby vo verejnom záujme a poskytnutým bežným transferom na základe Zmluvy o službách vo verejnom záujme v mestskej doprave.

Vyčíslený výsledok hospodárenia DPB, a. s. za rok 2024 je bez vplyvu odloženej a splatnej dane. Výsledok hospodárenia za rok 2023 je definitívne, auditované číslo. Rozbor nákladov vynaložených Dopravným podnikom Bratislava, a. s. v roku 2024 a ich porovnanie s rokom 2023 je uvedené v predchádzajúcej tabuľke.

V čase spracovania záverečného účtu za rok 2024 sa v spoločnosti Dopravný podnik Bratislava, a. s. nekonalo riadne valné zhromaždenie, ktoré musí schváliť výsledok hospodárenia a rozhodnúť o jeho použití.



**Vyúčtovanie transferu vrátane nároku na rozdiel úhrady za služby vo verejnom záujme a poskytnutým bežným transferom na bežné výdavky MHD v roku 2024 podľa v zmluve stanovených komodít:**

| v Eurách |   |                    |
|----------|---|--------------------|
| 1.       | Pohonné hmoty a mazivá pre autobusy, trolejbusy   | 15 739 940         |
| 2.       | Trakčná energia pre trolejbusy a električky MHD   | 8 639 163          |
| 3.       | Energia pre dielne                                | 2 178 042          |
| 4.       | Nákup a servis pneumatík na autobusy, trolejbusy  | 521 465            |
| 5.       | Nákup materiálu a náhrad. dielov na autobusy, tro | 9 282 563          |
| 6.       | Rutinná a štandardná údržba, ochrana a rádiové s  | 3 603 170          |
| 7.       | Zmluvné a havarijné poistenie vozidiel MHD a dop  | 3 311 277          |
| 8.       | Mzdy vodičov a zamestnancov údržby MHD a k ton    | 55 466 681         |
| 9.       | Nájomné z prenajatého majetku mesta               | 2 200 447          |
|          | <b>SPOLU</b>                                      | <b>100 942 748</b> |

## V. Zúčtovanie finančných vzťahov príspevkových organizácií s rozpočtom hlavného mesta SR Bratislavy za rok 2024

Príspevkové organizácie uhradili výdavky na prevádzkovú činnosť a opravy a údržbu hmotného majetku z vlastných zdrojov a zároveň im bol poskytnutý príspevok z rozpočtu hlavného mesta ako zriaďovateľa. Príspevkové organizácie po uplynutí rozpočtového roka vykonajú zúčtovanie finančných vzťahov s rozpočtom zriaďovateľa.

### Hlavná činnosť príspevkových organizácií

Údaje o hospodárení 13 príspevkových organizácií v hlavnej činnosti za rok 2024 predstavuje nasledovná tabuľka:

| Hospodárenie príspevkovej organizácie za rok 2024 - HLAVNÁ ČINNOSŤ (v eur) | Výnosy celkom        | Náklady celkom       | Výsledok hospodárenia pred zdanením {+/-} | Daň z príjmov     | Výsledok hospodárenia po zdanení {+/-} | Vykrytie straty z podnikateľskej činnosti | Ponechať organizácii (po vykrytí straty z hlavnej činn.) |
|--|----------------------|----------------------|---|-------------------|--|---|--|
| Bratislavské centrum služieb   | 2 451 711,47         | 2 449 408,30         | 2 303,17                                  | 0,00              | 2 303,17                               | 0,00                                      | 2 303,17   |
| Bratislavské kultúrne a informačné stredisko                               | 3 234 778,26         | 3 234 778,26         | -   | 0,00              | 0,00                                   | 0,00                                      | 0,00   |
| Galéria mesta Bratislavy   | 2 843 741,79         | 2 881 983,14         | - 38 241,35                               | 4 339,86          | -42 581,21                             | 0,00                                      | -42 581,21   |
| Generálny investor Bratislavy  | 415 813,23           | 377 025,81           | 38 787,42                                 | 0,00              | 38 787,42                              | -331,47                                   | 38 455,95  |
| Komunálny podnik Bratislava  | 11 964 330,98        | 12 232 101,64        | - 267 770,66                              | 0,00              | -267 770,66                            | 56 775,19                                 | -210 995,47  |
| Marianum   | 6 960 289,10         | 8 453 693,12         | - 1 493 404,02                            | 0,00              | -1 493 404,02                          | 345 281,67                                | -1 148 122,35  |
| Mestská knižnica   | 1 497 430,02         | 1 497 428,92         | 1,10                                      | 0,00              | 1,10                                   | 0,00                                      | 1,10   |
| Mestské lesy   | 1 644 943,73         | 2 172 434,45         | - 527 490,72                              | 0,00              | -527 490,72                            | 109 918,34                                | -417 572,38  |
| Mestský ústav ochrany pamiatok   | 424 592,18           | 428 042,63           | - 3 450,45                                | 0,00              | -3 450,45                              | 0,00                                      | -3 450,45  |
| Metropolitný inštitút Bratislavy   | 2 564 084,30         | 2 525 034,97         | 39 049,33                                 | 104 704,06        | -65 654,73                             | 65 654,73                                 | 0,00   |
| Múzeum mesta Bratislavy  | 5 179 247,02         | 4 774 121,88         | 405 125,14                                | 0,00              | 405 125,14                             | 0,00                                      | 405 125,14   |
| Správa telovýchovných a rekreačných zariadení                              | 11 865 637,21        | 12 634 377,50        | - 768 740,29                              | 0,00              | -768 740,29                            | 768 740,29                                | 0,00   |
| Zoologická záhrada Bratislava  | 4 345 162,10         | 3 974 274,48         | 370 887,62                                | 0,00              | 370 887,62                             | 0,00                                      | 370 887,62   |
| <b>SPOLU</b>   | <b>55 391 761,39</b> | <b>57 634 705,10</b> | <b>-2 242 943,71</b>                      | <b>109 043,92</b> | <b>-2 351 987,63</b>                   | <b>1 346 038,75</b>                       | <b>-1 005 948,88</b>                                     |

Kladné výsledky hospodárenia po zdanení z hlavnej činnosti za rok 2024 navrhujeme v rámci Záverečného účtu po vykrytí strát z podnikateľskej činnosti ponechať uvedeným príspevkovým organizáciám na činnosť v ďalšom roku 2025:

- Bratislavské centrum služieb
- Generálny investor Bratislavy
- Mestská knižnica
- Múzeum mesta Bratislava
- Zoologická záhrada

Účtovnú stratu u týchto príspevkových organizácií, ktorých hlavná činnosť skončila stratou za rok 2024, navrhujeme v rámci Záverečného účtu vysporiadať zo zisku z jej podnikateľskej činnosti.

- Metropolitný inštitút Bratislava
- Správa telovýchovných a rekreačných zariadení

Účtovnú stratu u týchto príspevkových organizácií, ktorých hlavná činnosť skončila stratou za rok 2024 a nie je možné ju celú vykryť ziskom z podnikateľskej činnosti, navrhujeme zaúčtovať celú účtovnú stratu resp. zvyšnú časť na účet 428 – Nevysporiadaný výsledok hospodárenia minulých rokov:

- Komunálny podnik Bratislava
- Marianum
- Mestské lesy
- Galéria mesta Bratislava
- Mestský ústav ochrany pamiatok

## Podnikateľská činnosť príspevkových organizácií

Príspevkové organizácie môžu vykonávať so súhlasom zriaďovateľa v zmysle § 28 zákona č. 523/2004 Z. z. o rozpočtových pravidlách verejnej správy v znení neskorších predpisov podnikateľskú činnosť nad rámec hlavnej činnosti. Náklady na podnikateľskú činnosť musia byť kryté výnosmi z nej a za rok 2024 dosiahli príspevkové organizácie zisk po zdanení spolu v sume **1 869 288,66 eur**. Výnosy a náklady sa sledujú na samostatnom účte.

Údaje o hospodárení 8 príspevkových organizácií v podnikateľskej činnosti za rok 2024 predstavuje nasledovná tabuľka:

| PODNIKATEĽSKÁ ČINNOSŤ príspevkovej organizácie za rok 2024 (v eur) | Výnosy celkom       | Náklady celkom      | Výsledok hospodárenia pred zdanením {+/-} | Daň z príjmov     | Výsledok hospodárenia po zdanení {+/-} | Použitie na krytie straty z hlavnej činnosti | Ponechať organizácii (po vykrytí straty z hlavnej činn.) |
|--|---------------------|---------------------|---|-------------------|--|--|--|
| Bratislavské kultúrne a informačné stredisko                       | 895 177,33          | 708 466,35          | 186 710,98                                | 37 136,80         | 149 574,18                             | 0,00   | 149 574,18   |
| Generálny investor Bratislavy                                      | 0,00                | 331,47              | -331,47                                   | 0,00              | -331,47                                | 331,47                                       | 0,00   |
| Komunálny podnik Bratislavy  | 166 563,94          | 94 696,61           | 71 867,33                                 | 15 092,14         | 56 775,19                              | -56 775,19                                   | 0,00   |
| Marianum   | 4 434 841,46        | 3 964 987,80        | 469 853,66                                | 124 571,99        | 345 281,67                             | -345 281,67                                  | 0,00   |
| Mestské lesy   | 570 247,62          | 430 020,77          | 140 226,85                                | 30 308,51         | 109 918,34                             | -109 918,34                                  | 0,00   |
| Metropolitný inštitút Bratislavy                                   | 849 699,77          | 350 585,73          | 499 114,04                                | 104 704,06        | 394 409,98                             | -65 654,73                                   | 328 755,25   |
| Múzeum mesta Bratislavy  | 190 882,04          | 187 561,21          | 3 320,83                                  | 489,12            | 2 831,71                               | 0,00   | 2 831,71   |
| Správa telovýchovných a rekreačných zariadení                      | 2 371 905,60        | 1 500 740,54        | 871 165,06                                | 67 620,00         | 803 545,06                             | -768 740,29                                  | 34 804,77  |
| Zoologická záhrada Bratislava                                      | 315 820,74          | 306 600,49          | 9 220,25                                  | 1 936,25          | 7 284,00                               | 0,00   | 7 284,00   |
| <b>SPOLU</b>   | <b>9 795 138,50</b> | <b>7 543 990,97</b> | <b>2 251 147,53</b>                       | <b>381 858,87</b> | <b>1 869 288,66</b>                    | <b>-1 346 038,75</b>                         | <b>523 249,91</b>  |

Kladné výsledky – zisky z hospodárenia z podnikateľskej činnosti za rok 2024 navrhujeme v uvedených sumách ponechať po vykrytí strát z hlavnej činnosti týmto príspevkovým organizáciám - na financovanie ich výdavkov a použitie v roku 2024 a v nasledujúcich rokoch:

- MIB
- Múzeum mesta Bratislava
- Správa telovýchovných a rekreačných zariadení
- Zoologická záhrada

Účtovnú stratu v podnikateľskej činnosti navrhujeme v rámci Záverečného účtu vysporiadať zo zisku z jej hlavnej činnosti činnosti.

- GIB

Účtovnú stratu v podnikateľskej činnosti po čiastočnom vykrytí z hlavnej činnosti navrhujeme zaúčtovať účtovnú stratu resp. zvyšnú časť na účet 428 - Nevysporiadaný výsledok hospodárenia minulých rokov .

### Návrh zúčtovania príspevkov z rozpočtu hlavného mesta v roku 2024 na bežné výdavky a účelovo poskytnuté výdavky príspevkovým organizáciám

V rámci finančného zúčtovania vzťahov medzi hlavným mestom a príspevkovými organizáciami za rok 2024 odvedú príspevkové organizácie uvedené sumy v stĺpci: odvod z finančného usporiadania do rozpočtu hlavného mesta v roku 2025.

**Mestský ústav ochrany pamiatok** v rámci finančného usporiadania za rok 2024 vykazuje záporný odvod do rozpočtu hl. mesta v sume 2 143 eur. Dôvodom je nesprávne zatriedenie výdavkov v sume 2 143 eur na kód zdroja financovania, ktorý zodpovedá výdavkom hradeným z rozpočtu zriaďovateľa – hlavného mesta SR Bratislavy. V skutočnosti však tieto výdavky boli uhradené z vlastných príjmov organizácie.

**Bratislavské centrum služieb** si k 31.12.2024 vykazujú v upravenom rozpočte k 31.12.2024 aj v skutočnom čerpaní na príjmoch aj na výdavkoch o 22 410,05 eur viac ako majú v rozpočte schválené. Tento rozdiel tvorí suma, ktorú hlavnému mestu SR Bratislava za rozpočtové obdobie 2023 vrátili.

| Zúčtovanie príspevkov na BEŽNÉ výdavky (v eur) za rok 2024 | Rozpočet 2024        | Skutočne poskytnutý príspevok z rozpočtu hl.mesta | Čerpanie príspevku organizáciou | Odvod z finančného usporiadania do rozpočtu Hl. mesta | Príspevok z rozpočtu hl.mesta po finančnom usporiadaní |
|--|----------------------|---|---------------------------------|---|--|
| Bratislavské centrum služieb                               | 2 500 000,00         | 2 392 638,00                                      | 2 392 638,00                    | 0,00  | 2 392 638,00   |
| Bratislavské kultúrne a informačné stredisko               | 2 772 427,00         | 2 772 427,00                                      | 2 772 420,64                    | 6,36  | 2 772 420,64   |
| Galéria mesta Bratislavy                                   | 2 487 985,00         | 2 487 985,00                                      | 2 467 337,03                    | 20 647,97   | 2 467 337,03   |
| Generálny investor Bratislavy                              | 653 004,00           | 403 000,00  | 351 116,48                      | 51 883,52   | 351 116,48   |
| Komunálny podnik Bratislavy                                | 9 691 370,00         | 9 691 369,00                                      | 9 691 189,17                    | 179,83  | 9 691 189,17   |
| Marianum   | 5 231 290,00         | 5 230 989,65                                      | 5 230 989,65                    | 0,00  | 5 230 989,65   |
| Mestská knižnica   | 1 313 204,00         | 1 313 204,00                                      | 1 313 203,00                    | 1,00  | 1 313 203,00   |
| Mestské lesy   | 1 379 900,00         | 1 352 442,18                                      | 1 352 442,18                    | 0,00  | 1 352 442,18   |
| Mestský ústav ochrany pamiatok                             | 428 854,00           | 398 854,00  | 400 997,00                      | -2 143,00   | 400 997,00   |
| Metropolitný inštitút Bratislavy                           | 2 137 881,00         | 2 137 881,00                                      | 2 045 976,88                    | 91 904,12   | 2 045 976,88   |
| Múzeum mesta Bratislavy                                    | 3 188 938,00         | 3 188 917,00                                      | 3 188 917,00                    | 0,00  | 3 188 917,00   |
| Správa telovýchovných a rekreačných zariadení              | 3 692 985,00         | 3 479 616,94                                      | 3 479 616,94                    | 0,00  | 3 479 616,94   |
| Zoologická záhrada Bratislava                              | 2 181 380,00         | 2 124 065,31                                      | 2 124 065,31                    | 0,00  | 2 124 065,31   |
| <b>SPOLU</b>   | <b>37 659 218,00</b> | <b>36 973 389,08</b>                              | <b>36 810 909,28</b>            | <b>162 479,80</b>                                     | <b>36 810 909,28</b>                                   |

**Návrh zúčtovania príspevkov z rozpočtu hlavného mesta v roku 2024 na kapitálové výdavky príspevkovým organizáciám na obstaranie hmotného investičného majetku.**

V rámci finančného zúčtovania vzťahov medzi hlavným mestom a príspevkovými organizáciami za rok 2024 vyčerpali príspevkové organizácie sumu, ktorá im bola poskytnutá z rozpočtu hlavného mesta a nedočerpanú sumu odvedú príspevkové organizácie ako odvod z finančného usporiadania do rozpočtu hlavného mesta v roku 2025.

| Zúčtovanie príspevkov na KAPITÁLOVÉ výdavky (v eur) za rok 2024 | Rozpočet 2024       | Skutočne poskytnutý príspevok z rozpočtu hl.mesta | Čerpanie príspevku organizáciou | Odvod z finančného usporiadania do rozpočtu Hl. mesta | Príspevok z rozpočtu hl.mesta po finančnom usporiadaní |
|---|---------------------|---|---------------------------------|---|--|
| Bratislavské centrum služieb                                    | 31 500,00           | 31 405,09   | 31 405,09                       | 0,00  | 31 405,09  |
| Bratislavské kultúrne a informačné stredisko                    | 215 310,00          | 207 597,08  | 207 597,08                      | 0,00  | 207 597,08   |
| Galéria mesta Bratislavy  | 161 550,00          | 161 550,00  | 161 550,00                      | 0,00  | 161 550,00   |
| Generálny investor Bratislavy                                   | 0,00                | 0,00  | 0,00                            | 0,00  | 0,00   |
| Komunálny podnik Bratislavy                                     | 1 871 279,00        | 1 871 278,79                                      | 1 871 278,79                    | 0,00  | 1 871 278,79   |
| Marianum  | 0,00                | 0,00  | 0,00                            | 0,00  | 0,00   |
| Mestská knižnica  | 156 896,00          | 156 894,83  | 156 894,83                      | 0,00  | 156 894,83   |
| Mestské lesy  | 455 000,00          | 455 000,00  | 455 000,00                      | 0,00  | 455 000,00   |
| Mestský ústav ochrany pamiatok                                  | 0,00                | 0,00  | 0,00                            | 0,00  | 0,00   |
| Metropolitný inštitút Bratislavy                                | 622 056,00          | 479 496,89  | 479 496,89                      | 0,00  | 479 496,89   |
| Múzeum mesta Bratislavy   | 75 780,00           | 66 440,00   | 66 440,00                       | 0,00  | 66 440,00  |
| Správa telovýchovných a rekreačných zariadení                   | 1 850 000,00        | 1 849 999,54                                      | 1 849 999,54                    | 0,00  | 1 849 999,54   |
| Zoologická záhrada Bratislava                                   | 405 000,00          | 405 000,00  | 405 000,00                      | 0,00  | 405 000,00   |
| <b>SPOLU</b>  | <b>5 844 371,00</b> | <b>5 684 662,22</b>                               | <b>5 684 662,22</b>             | <b>0,00</b>   | <b>5 684 662,22</b>                                    |

**Príjmy mestských príspevkových organizácií  
podľa ekonomickej klasifikácie za hlavnú činnosť v roku 2024**

v eur

| Po-<br>lož-<br>ka                                   | Ukazovateľ  | Schválený<br>rozpočet<br>rok 2024 | Upravený<br>rozpočet<br>rok 2024 | Skutočnosť<br>za<br>rok 2024 | %<br>plnenia |
|---|---|-----------------------------------|----------------------------------|------------------------------|--------------|
| a   | b   | 1                                 | 2                                | 3,00                         | 4=3/2        |
| <b>Bratislavské centrum služieb</b>                 |   |                                   |                                  |                              |              |
| 290   | iné nedaňové príjmy   | -                                 | 13 424                           | 13 424,07                    | 100,0        |
|   | <b>Nedaňové príjmy</b>  | -                                 | 13 424                           | 13 424,07                    | 100,0        |
| 310   | Tuzemské bežné granty a transfery - z rozpočtu obce             | 900 000                           | 2 500 000                        | 2 392 638,00                 | 95,7         |
| 320   | Tuzemské kapitálové granty a transfery - z rozpočtu obce        | 319 800                           | 31 500                           | 31 405,09                    | 99,7         |
|   | <b>Granty a transfery</b>                                       | 1 219 800                         | 2 531 500                        | 2 424 043,09                 | 95,8         |
|   | <b>Príjmy spolu</b>   | 1 219 800                         | 2 544 924                        | 2 437 467,16                 | 95,8         |
| <b>Bratislavské kultúrne a Informačné stredisko</b> |   |                                   |                                  |                              |              |
| 220   | Administratívne poplatky a iné poplatky a platby                | -                                 | 112 000                          | 111 243,82                   | 99,3         |
| 290   | iné nedaňové príjmy   | -                                 | 700                              | 664,47                       |              |
|   | <b>Nedaňové príjmy</b>  | -                                 | 112 700                          | 111 908,29                   | 99,3         |
| 310   | Tuzemské bežné granty a transfery - z rozpočtu obce             | 3 068 087                         | 2 772 427                        | 2 772 427,00                 | 100,0        |
| 311   | Granty (iné zdroje)   | 10 000                            | 19 700                           | 19 700,00                    | 100,0        |
| 320   | Tuzemské kapitálové granty a transfery - z rozpočtu obce        | 420 000                           | 215 310                          | 207 597,08                   | 96,4         |
| 450   | Príjmy z transakcií - z ostatných finančných operácií           | 3 000                             | 364 681                          | 364 680,19                   | 100,0        |
|   | <b>Granty a transfery</b>                                       | 3 501 087                         | 3 372 118                        | 3 364 404,27                 | 99,8         |
|   | <b>Príjmy spolu</b>   | 3 501 087                         | 3 484 818                        | 3 476 312,56                 | 99,8         |
| <b>Mestská knižnica v Bratislave</b>                |   |                                   |                                  |                              |              |
| 210   | Príjmy z podnikania a vlastníctva majetku                       | 14 000                            | 15 000                           | 14 928,32                    | 99,5         |
| 220   | Administratívne poplatky a iné poplatky a platby                | 34 000                            | 51 620                           | 51 364,37                    | 99,5         |
| 290   | iné nedaňové príjmy   | -                                 | 1 860                            | 1 782,24                     | 95,8         |
|   | <b>Nedaňové príjmy</b>  | 48 000                            | 68 480                           | 68 074,93                    | 99,4         |
| 311   | Granty (iné zdroje)   | -                                 | 53 195                           | 53 195,00                    | 100,0        |
| 312   | Tuzemské bežné granty a transfery - z rozpočtu obce             | 1 307 204                         | 1 313 204                        | 1 313 204,00                 | 100,0        |
| 320   | Tuzemské kapitálové granty a transfery - z rozpočtu obce        | 193 180                           | 156 896                          | 156 894,83                   | 100,0        |
|   | <b>Granty a transfery</b>                                       | 1 500 384                         | 1 523 295                        | 1 523 293,83                 | 100,0        |
|   | <b>Príjmové finančné operácie</b>                               | -                                 | -                                | -                            | -            |
|   | <b>Príjmy spolu</b>   | 1 548 384                         | 1 591 775                        | 1 591 368,76                 | 100,0        |
| <b>Galéria mesta Bratislavy</b>                     |   |                                   |                                  |                              |              |
| 210   | Príjmy z podnikania a vlastníctva majetku                       | 38 295                            | 38 295                           | 40 619,68                    | 106,1        |
| 220   | Administratívne poplatky a iné poplatky a platby                | 85 827                            | 85 827                           | 81 134,59                    | 94,5         |
| 240   | Úroky z tuzemských úverov, pôžičiek, návrat. fin. výp., vkladov | -                                 | -                                | -                            | -            |
|   | <b>Nedaňové príjmy</b>  | 125 622                           | 154 460                          | 151 651,25                   | 98,2         |
| 312   | Tuzemské bežné granty a transfery - z rozpočtu obce             | 2 185 635                         | 2 566 605                        | 2 564 305,00                 | 99,9         |
| 320   | Tuzemské kapitálové granty a transfery                          | 557 750                           | 163 550                          | 163 550,00                   | 100,0        |
|   | <b>Granty a transfery</b>                                       | 2 743 385                         | 2 730 155                        | 2 727 855,00                 | 99,9         |
|   | <b>Príjmy spolu</b>   | 2 869 007                         | 2 884 615                        | 2 879 506,25                 | 99,8         |
| <b>Múzeum mesta Bratislavy</b>                      |   |                                   |                                  |                              |              |
| 210   | Príjmy z podnikania a vlastníctva majetku                       | 49 000                            | 183 489                          | 183 488,58                   | 100,0        |
| 220   | Administratívne poplatky a iné poplatky a platby                | 953 922                           | 1 451 920                        | 1 451 919,84                 | 100,0        |
| 290   | iné nedaňové príjmy   | 500                               | 616 806                          | 616 806,27                   | 100,0        |
|   | <b>Nedaňové príjmy</b>  | 1 003 422                         | 2 252 215                        | 2 252 214,69                 | 100,0        |
| 310   | Tuzemské bežné granty a transfery - z rozpočtu obce             | 2 453 083                         | 3 188 938                        | 3 188 917,00                 | 100,0        |
| 310   | Tuzemské bežné granty a transfery - zo ŠR                       | 20 000                            | 10 629                           | 10 628,78                    | 100,0        |
| 310   | Tuzemské bežné granty a transfery - ostatné                     | 25 000                            | 11 000                           | 11 000,00                    | 100,0        |
| 320   | Tuzemské kapitálové granty a transfery - z rozpočtu obce        | -                                 | 75 780                           | 66 440,00                    | 87,7         |
|   | <b>Granty a transfery</b>                                       | 2 498 083                         | 3 286 347                        | 3 276 985,78                 | 99,7         |
|   | <b>Príjmy spolu</b>   | 3 501 505                         | 5 538 561                        | 5 529 200,47                 | 99,8         |
| <b>Mestský ústav ochrany pamiatok</b>               |   |                                   |                                  |                              |              |
| 310   | Tuzemské bežné granty a transfery - z rozpočtu obce             | 400 246                           | 428 854                          | 398 854,00                   | 93,0         |
|   | <b>Granty a transfery</b>                                       | 400 246                           | 428 854                          | 398 854,00                   | 93,0         |
|   | <b>Príjmy spolu</b>   | 400 246                           | 428 854                          | 398 854,00                   | 93,0         |
| <b>Mestské lesy</b>                                 |   |                                   |                                  |                              |              |
| 310   | Tuzemské bežné granty a transfery - z rozpočtu obce             | 1 599 380                         | 1 379 900                        | 1 352 442,18                 | 98,0         |
| 310   | Tuzemské bežné granty a transfery - zo ŠR                       | -                                 | 740                              | 740,28                       | 100,0        |
| 311   | Tuzemské granty - ostatné                                       | -                                 | 5 725                            | 5 725,00                     | 100,0        |
| 320   | Tuzemské kapitálové granty a transfery - z rozpočtu obce        | 50 000                            | 455 000                          | 455 000,00                   | 100,0        |
| 450   | Príjmy z transakcií - z ostatných finančných operácií           | -                                 | 483 353                          | 483 353,16                   | 100,0        |
|   | <b>Granty a transfery</b>                                       | 1 649 380                         | 2 324 718                        | 2 297 260,62                 | 98,8         |
|   | <b>Príjmy spolu</b>   | 1 649 380                         | 2 324 718                        | 2 297 260,62                 | 98,8         |

**Príjmy mestských príspevkových organizácií  
podľa ekonomickej klasifikácie za hlavnú činnosť v roku 2024**

v eur

| Po-<br>lož-<br>ka | Ukazovateľ   | Schvánený<br>rozpočet<br>rok 2024 | Upravený<br>rozpočet<br>rok 2024 | Skutočnosť<br>za<br>rok 2024 | %<br>plnenia |
|-------------------|--|-----------------------------------|----------------------------------|------------------------------|--------------|
| a                 | b  | 1                                 | 2                                | 3,00                         | 4=3/2        |
|                   | <b>Zoologická záhrada</b>                                |                                   |                                  |                              |              |
| 210               | Príjmy z podnikania a vlastníctva majetku                | 8 500                             | 4 695                            | 4 695,11                     | 100,0        |
| 220               | Administratívne poplatky a iné poplatky a platby         | 1 414 000                         | 1 832 931                        | 1 832 930,56                 | 100,0        |
| 230               | Dalšie kapitálové príjmy                                 | -                                 | 68                               | 68,04                        | 100,0        |
| 290               | iné nedaňové príjmy                                      | -                                 | 22 132                           | 22 131,66                    | 100,0        |
|                   | <b>Nedaňové príjmy</b>                                   | <b>1 422 500</b>                  | <b>1 859 825</b>                 | <b>1 859 825,37</b>          | <b>100,0</b> |
| 310               | Tuzemské bežné granty a transfery - z rozpočtu obce      | 2 033 623                         | 2 181 380                        | 2 124 065,31                 | 97,4         |
| 311               | Granty (iné zdroje)                                      | 34 000                            | 155 319                          | 155 319,05                   | 100,0        |
| 320               | Tuzemské kapitálové granty a transfery - z rozpočtu obce | 200 000                           | 603 000                          | 603 000,00                   | 100,0        |
| 450               | Príjmy z transakcií - z ostatných finančných operácií    | -                                 | 267 129                          | 267 128,57                   | 100,0        |
|                   | <b>Granty a transfery</b>                                | <b>2 267 623</b>                  | <b>3 206 828</b>                 | <b>3 149 512,93</b>          | <b>98,2</b>  |
|                   | <b>Príjmy spolu</b>                                      | <b>3 690 123</b>                  | <b>5 066 653</b>                 | <b>5 009 338,30</b>          | <b>98,9</b>  |
|                   | <b>Správa telovýchovných a rekreačných služieb</b>       |                                   |                                  |                              |              |
| 210               | Príjmy z podnikania a vlastníctva majetku                | 2 573 727                         | 2 244 027                        | 2 243 874,46                 | 100,0        |
| 220               | Administratívne poplatky a iné poplatky a platby         | 1 748 308                         | 3 010 638                        | 3 010 605,62                 | 100,0        |
| 290               | iné nedaňové príjmy                                      | 10 000                            | 177 126                          | 177 080,98                   | 100,0        |
|                   | <b>Nedaňové príjmy</b>                                   | <b>4 332 035</b>                  | <b>5 431 791</b>                 | <b>5 431 561,06</b>          | <b>100,0</b> |
| 310               | Tuzemské bežné granty a transfery - z rozpočtu obce      | 3 911 133                         | 3 692 985                        | 3 479 616,94                 | 94,2         |
| 310               | Tuzemské bežné granty a transfery (VUC a ostat.subj.)    | -                                 | 104 656                          | 104 655,02                   | 100,0        |
| 320               | Tuzemské kapitálové granty a transfery - z rozpočtu obce | 600 000                           | 1 850 000                        | 1 849 999,54                 | 100,0        |
|                   | <b>Granty a transfery</b>                                | <b>4 511 133</b>                  | <b>5 647 641</b>                 | <b>5 434 271,50</b>          | <b>96,2</b>  |
|                   | <b>Príjmy spolu</b>                                      | <b>8 843 168</b>                  | <b>11 079 432</b>                | <b>10 865 832,56</b>         | <b>98,1</b>  |
|                   | <b>MARIANUM</b>  |                                   |                                  |                              |              |
| 210               | Príjmy z podnikania a vlastníctva majetku                | 125 000                           | 125 000                          | 117 853,89                   | 94,3         |
| 220               | Administratívne poplatky a iné poplatky a platby         | 1 465 446                         | 2 495 446                        | 2 494 867,49                 | 100,0        |
|                   | <b>Nedaňové príjmy</b>                                   | <b>1 590 446</b>                  | <b>2 620 446</b>                 | <b>2 612 721,38</b>          | <b>99,7</b>  |
| 310               | Tuzemské bežné granty a transfery - z rozpočtu obce      | 4 542 347                         | 5 210 347                        | 5 210 047,00                 | 100,0        |
| 310               | Tuzemské bežné granty a transfery - zo SR                | 15 328                            | 39 019                           | 39 017,91                    | 100,0        |
| 450               | Príjmy z transakcií - z ostatných finančných operácií    | -                                 | 392 976                          | 392 975,27                   | 100,0        |
|                   | <b>Granty a transfery</b>                                | <b>4 557 675</b>                  | <b>5 642 342</b>                 | <b>5 642 040,18</b>          | <b>100,0</b> |
|                   | <b>Príjmy spolu</b>                                      | <b>6 148 121</b>                  | <b>8 262 788</b>                 | <b>8 254 761,56</b>          | <b>99,9</b>  |
|                   | <b>GENERALNY INVESTOR BRATISLAVY</b>                     |                                   |                                  |                              |              |
| 220               | Administratívne poplatky a iné poplatky a platby         | -                                 | 2 400                            | 2 399,47                     | 100,0        |
| 290               | iné nedaňové príjmy                                      | -                                 | 14 640                           | 14 639,52                    | 100,0        |
|                   | <b>Nedaňové príjmy</b>                                   | <b>-</b>                          | <b>17 040</b>                    | <b>17 038,99</b>             | <b>100,0</b> |
| 310               | Tuzemské bežné granty a transfery - z rozpočtu obce      | 1 369 004                         | 653 004                          | 403 000,00                   | 61,7         |
|                   | <b>Granty a transfery</b>                                | <b>1 369 004</b>                  | <b>653 004</b>                   | <b>403 000,00</b>            | <b>61,7</b>  |
|                   | <b>Príjmy spolu</b>                                      | <b>1 369 004</b>                  | <b>670 044</b>                   | <b>420 038,99</b>            | <b>62,7</b>  |
|                   | <b>KOMUNALNY PODNIK BRATISLAVY</b>                       |                                   |                                  |                              |              |
| 220               | Administratívne poplatky a iné poplatky a platby         | 300 000                           | 300 000                          | 198 937,28                   | 66,3         |
|                   | <b>Nedaňové príjmy</b>                                   | <b>300 000</b>                    | <b>300 000</b>                   | <b>198 937,28</b>            | <b>66,3</b>  |
| 310               | Tuzemské bežné granty a transfery - z rozpočtu obce      | 7 047 845                         | 9 691 370                        | 9 691 369,00                 | 100,0        |
| 320               | Tuzemské kapitálové granty a transfery - z rozpočtu obce | 2 000 000                         | 1 871 279                        | 1 871 278,79                 | 100,0        |
|                   | <b>Granty a transfery</b>                                | <b>9 047 845</b>                  | <b>11 562 649</b>                | <b>11 562 647,79</b>         | <b>100,0</b> |
|                   | <b>Príjmy spolu</b>                                      | <b>9 347 845</b>                  | <b>11 862 649</b>                | <b>11 761 585,07</b>         | <b>99,1</b>  |
|                   | <b>METROPOLITNY INSTITUT BRATISLAVY</b>                  |                                   |                                  |                              |              |
| 220               | Administratívne poplatky a iné poplatky a platby         | -                                 | 551 453                          | 981 853,68                   | 178,0        |
| 290               | iné nedaňové príjmy                                      | -                                 | 717 337                          | 653 505,58                   | 91,1         |
|                   | <b>Nedaňové príjmy</b>                                   | <b>-</b>                          | <b>1 268 790</b>                 | <b>1 635 359,26</b>          | <b>128,9</b> |
| 310               | Tuzemské bežné granty a transfery - z rozpočtu obce      | 2 254 804                         | 2 137 881                        | 2 137 881,00                 | 100,0        |
| 310               | Tuzemské bežné granty a transfery - zo SR                | -                                 | -                                | 11 074,25                    | -            |
| 320               | Tuzemské kapitálové granty a transfery - z rozpočtu obce | 345 000                           | 622 056                          | 479 496,89                   | 77,1         |
|                   | <b>Granty a transfery</b>                                | <b>2 599 804</b>                  | <b>2 759 937</b>                 | <b>2 628 452,14</b>          | <b>95,2</b>  |
|                   | <b>Príjmy spolu</b>                                      | <b>2 599 804</b>                  | <b>4 028 727</b>                 | <b>4 263 811,40</b>          | <b>105,8</b> |
| 200               | <b>Nedaňové príjmy</b>                                   | <b>8 822 025</b>                  | <b>14 099 171</b>                | <b>14 352 716,57</b>         | <b>101,8</b> |
| 300               | <b>Granty a transfery</b>                                | <b>37 865 449</b>                 | <b>45 669 388</b>                | <b>44 832 621,13</b>         | <b>98,2</b>  |
| 400               | <b>Príjmové finančné operácie</b>                        | <b>-</b>                          | <b>-</b>                         | <b>-</b>                     | <b>-</b>     |
|                   | <b>Príjmy celkom</b>                                     | <b>46 687 474</b>                 | <b>59 768 559</b>                | <b>59 185 337,70</b>         | <b>99,02</b> |



**Bežné výdavky mestských príspevkových organizácií  
podľa ekonomickej klasifikácie za hlavnú činnosť v roku 2024**

v eur

| Po-<br>lož-<br>ka                                   | Ukazovateľ   | Schválený<br>rozpočet<br>rok 2024 | Upravený<br>rozpočet<br>rok 2024 | Skutočnosť<br>za<br>rok 2024 | %<br>plnenia |
|---|--|-----------------------------------|----------------------------------|------------------------------|--------------|
| a   | b  | 1                                 | 2                                | 3                            | 4=3/2        |
| <b>Bratislavské centrum služieb</b>                 |  |                                   |                                  |                              |              |
| 610   | Mzdy, platy, služobné príjmy a ostatné osobné vyrovnania | 638 634,00                        | 1 386 494,00                     | 1 314 458,03                 | 94,8         |
| 620   | Poistné a príspevok do poisťovní                         | 100 000,00                        | 539 857,14                       | 508 426,37                   | 94,2         |
| 630   | Tovary a služby  | 152 019,00                        | 547 692,19                       | 544 630,89                   | 99,4         |
| 640   | Bežné transfery  | 9 347,00                          | 36 905,00                        | 36 070,99                    | 97,7         |
| 600   | <b>Bežné výdavky spolu</b>                               | <b>900 000,00</b>                 | <b>2 510 948,33</b>              | <b>2 403 586,28</b>          | <b>95,7</b>  |
| <b>Bratislavské kultúrne a informačné stredisko</b> |  |                                   |                                  |                              |              |
| 610   | Mzdy, platy, služobné príjmy a ostatné osobné vyrovnania | 1 297 000                         | 1 305 100                        | 1 305 095,32                 | 100,0        |
| 620   | Poistné a príspevok do poisťovní                         | 487 006                           | 492 235                          | 492 231,11                   | 100,0        |
| 630   | Tovary a služby  | 1 279 881                         | 1 298 287                        | 1 297 453,21                 | 99,9         |
| 640   | Bežné transfery  | 14 200                            | 56 605                           | 56 604,84                    | 100,0        |
| 600   | <b>Bežné výdavky spolu</b>                               | <b>3 078 087</b>                  | <b>3 152 227</b>                 | <b>3 151 384,48</b>          | <b>100,0</b> |
| <b>Mestská knižnica v Bratislave</b>                |  |                                   |                                  |                              |              |
| 610   | Mzdy, platy, služobné príjmy a ostatné osobné vyrovnania | 760 498                           | 760 498                          | 760 497,09                   | 100,0        |
| 620   | Poistné a príspevok do poisťovní                         | 270 150                           | 269 697                          | 269 693,22                   | 100,0        |
| 630   | Tovary a služby  | 314 356                           | 397 381                          | 372 735,57                   | 93,8         |
| 640   | Bežné transfery  | 10 200                            | 7 303                            | 7 302,05                     | 100,0        |
| 600   | <b>Bežné výdavky spolu</b>                               | <b>1 355 204</b>                  | <b>1 434 879</b>                 | <b>1 410 227,93</b>          | <b>98,3</b>  |
| <b>Galéria mesta Bratislavy</b>                     |  |                                   |                                  |                              |              |
| 610   | Mzdy, platy, služobné príjmy a ostatné osobné vyrovnania | 1 235 899                         | 1 235 899                        | 1 215 268,78                 | 98,3         |
| 620   | Poistné a príspevok do poisťovní                         | 418 427                           | 440 171                          | 440 166,02                   | 100,0        |
| 630   | Tovary a služby  | 616 010                           | 1 018 263                        | 987 238,23                   | 97,0         |
| 640   | Bežné transfery  | 40 921                            | 9 365                            | 9 364,41                     | 100,0        |
| 600   | <b>Bežné výdavky spolu</b>                               | <b>2 311 257</b>                  | <b>2 703 698</b>                 | <b>2 652 037,44</b>          | <b>98,1</b>  |
| <b>Múzeum mesta Bratislavy</b>                      |  |                                   |                                  |                              |              |
| 610   | Mzdy, platy, služobné príjmy a ostatné osobné vyrovnania | 1 743 394                         | 2 007 260                        | 2 007 239,12                 | 100,0        |
| 620   | Poistné a príspevok do poisťovní                         | 102 404                           | 721 418                          | 721 418,13                   | 100,0        |
| 630   | Tovary a služby  | 1 649 707                         | 1 492 652                        | 1 470 962,20                 | 98,5         |
| 640   | Bežné transfery  | 6 000                             | 13 605                           | 13 604,79                    | 100,0        |
| 600   | <b>Bežné výdavky spolu</b>                               | <b>3 501 505</b>                  | <b>4 234 935</b>                 | <b>4 213 224,24</b>          | <b>99,5</b>  |
| <b>Mestský ústav ochrany pamiatok</b>               |  |                                   |                                  |                              |              |
| 610   | Mzdy, platy, služobné príjmy a ostatné osobné vyrovnania | 244 435                           | 244 435                          | 244 435,00                   | 100,0        |
| 620   | Poistné a príspevok do poisťovní                         | 32 053                            | 83 624                           | 83 195,00                    | 99,5         |
| 630   | Tovary a služby  | 123 758                           | 100 795                          | 73 367,00                    | 72,8         |
| 640   | Bežné transfery  | 0                                 | 0                                | 0,00                         | -            |
| 600   | <b>Bežné výdavky spolu</b>                               | <b>400 246</b>                    | <b>428 854</b>                   | <b>400 997,00</b>            | <b>93,5</b>  |
| <b>Mestské lesy</b>                                 |  |                                   |                                  |                              |              |
| 610   | Mzdy, platy, služobné príjmy a ostatné osobné vyrovnania | 590 646                           | 590 646                          | 572 053,93                   | 96,9         |
| 620   | Poistné a príspevok do poisťovní                         | 222 157                           | 211 578                          | 211 577,80                   | 100,0        |
| 630   | Tovary a služby  | 786 577                           | 1 061 547                        | 1 052 681,05                 | 99,2         |
| 640   | Bežné transfery  | 0                                 | 223                              | 222,84                       | 100,0        |
| 600   | <b>Bežné výdavky spolu</b>                               | <b>1 599 380</b>                  | <b>1 863 993</b>                 | <b>1 836 535,62</b>          | <b>98,5</b>  |
| <b>ZOO</b>  |  |                                   |                                  |                              |              |
| 610   | Mzdy, platy, služobné príjmy a ostatné osobné vyrovnania | 1 362 163                         | 1 368 284                        | 1 368 284,00                 | 100,0        |
| 620   | Poistné a príspevok do poisťovní                         | 462 350                           | 487 654                          | 480 734,29                   | 98,6         |
| 630   | Tovary a služby  | 1 630 478                         | 2 060 869                        | 1 597 738,98                 | 77,5         |
| 640   | Bežné transfery  | 35 132                            | 68 849                           | 51 362,11                    | 74,6         |
| 600   | <b>Bežné výdavky spolu</b>                               | <b>3 490 123</b>                  | <b>3 985 656</b>                 | <b>3 498 119</b>             | <b>87,8</b>  |
| <b>Správa telovýchovných a rekreačných služieb</b>  |  |                                   |                                  |                              |              |
| 610   | Mzdy, platy, služobné príjmy a ostatné osobné vyrovnania | 2 957 151                         | 3 069 984                        | 3 069 984,00                 | 100,0        |
| 620   | Poistné a príspevok do poisťovní                         | 987 199                           | 1 168 854                        | 1 168 850,24                 | 100,0        |
| 630   | Tovary a služby  | 4 217 046                         | 6 154 576                        | 6 032 341,86                 | 98,0         |
| 640   | Bežné transfery  | 17 000                            | 46 739                           | 46 738,47                    | 100,0        |
| 600   | <b>Bežné výdavky spolu</b>                               | <b>8 178 396</b>                  | <b>10 440 153</b>                | <b>10 317 914,57</b>         | <b>98,8</b>  |
| <b>MARIANUM - Pohrebníctvo mesta Bratislavy</b>     |  |                                   |                                  |                              |              |
| 610   | Mzdy, platy, služobné príjmy a ostatné osobné vyrovnania | 1 401 973                         | 1 401 973                        | 1 401 973,00                 | 100,0        |
| 620   | Poistné a príspevok do poisťovní                         | 513 065                           | 577 565                          | 574 536,89                   | 99,5         |
| 630   | Tovary a služby  | 4 203 636                         | 6 149 353                        | 6 099 476,91                 | 99,2         |
| 640   | Bežné transfery  | 29 447                            | 33 747                           | 29 409,82                    | 87,1         |
| 600   | <b>Bežné výdavky spolu</b>                               | <b>6 148 121</b>                  | <b>8 162 638</b>                 | <b>8 105 396,62</b>          | <b>99,3</b>  |
| <b>Generálny investor Bratislavy</b>                |  |                                   |                                  |                              |              |
| 610   | Mzdy, platy, služobné príjmy a ostatné osobné vyrovnania | 136 424                           | 136 424                          | 136 421,32                   | 100,0        |
| 620   | Poistné a príspevok do poisťovní                         | 62 353                            | 66 153                           | 58 057,49                    | 87,8         |
| 630   | Tovary a služby  | 1 155 227                         | 452 467                          | 156 637,67                   | 34,6         |
| 640   | Bežné transfery  | 15 000                            | 15 000                           | 0,00                         | 0,0          |
| 600   | <b>Bežné výdavky spolu</b>                               | <b>1 369 004</b>                  | <b>670 044</b>                   | <b>351 116,48</b>            | <b>52,4</b>  |

**Bežné výdavky mestských príspevkových organizácií  
podľa ekonomickej klasifikácie za hlavnú činnosť v roku 2024**

v eur

| Po-<br>lož-<br>ka                       | Ukazovateľ   | Schválený<br>rozpočet<br>rok 2024 | Upravený<br>rozpočet<br>rok 2024 | Skutočnosť<br>za<br>rok 2024 | %<br>plnenia |
|---|--|-----------------------------------|----------------------------------|------------------------------|--------------|
| a                                       | b  | 1                                 | 2                                | 3                            | 4=3/2        |
| <b>KOMUNALNY PODNIK BRATISLAVY</b>      |  |                                   |                                  |                              |              |
| 610                                     | Mzdy, platy, služobné príjmy a ostatné osobné vyrovnania | 3 653 676                         | 5 199 150                        | 5 199 067,09                 | 100,0        |
| 620                                     | Poistné a príspevok do poisťovní                         | 1 215 900                         | 1 839 775                        | 1 839 470,45                 | 100,0        |
| 630                                     | Tovary a služby  | 2 450 879                         | 2 738 300                        | 2 599 337,77                 | 94,9         |
| 640                                     | Bežné transfery  | 27 390                            | 167 974                          | 167 973,79                   | 100,0        |
| <b>600</b>                              | <b>Bežné výdavky spolu</b>                               | <b>7 347 845</b>                  | <b>9 945 199</b>                 | <b>9 805 849,10</b>          | <b>98,6</b>  |
| <b>METROPOLITNÝ INŠTITÚT BRATISLAVY</b> |  |                                   |                                  |                              |              |
| 610                                     | Mzdy, platy, služobné príjmy a ostatné osobné vyrovnania | 1 614 767                         | 1 752 755                        | 1 638 705,23                 | 93,5         |
| 620                                     | Poistné a príspevok do poisťovní                         | 430 168                           | 672 773                          | 655 224,85                   | 97,4         |
| 630                                     | Tovary a služby  | 208 869                           | 966 746                          | 748 864,05                   | 77,5         |
| 640                                     | Bežné transfery  | 1 000                             | 4 887                            | 4 886,98                     | 100,0        |
| <b>600</b>                              | <b>Bežné výdavky spolu</b>                               | <b>2 254 804</b>                  | <b>3 397 161</b>                 | <b>3 047 681,11</b>          | <b>89,7</b>  |
| 610                                     | Mzdy, platy, služobné príjmy a ostatné osobné vyrovnania | 17 636 660                        | 20 458 902                       | 20 233 481,91                | 98,9         |
| 620                                     | Poistné a príspevok do poisťovní                         | 5 303 232                         | 7 571 354                        | 7 503 581,86                 | 99,1         |
| 630                                     | Tovary a služby  | 18 788 443                        | 24 438 928                       | 23 033 465,39                | 94,2         |
| 640                                     | Bežné transfery  | 205 637                           | 461 201                          | 423 541,09                   | 91,8         |
| 650                                     | Splácanie úrokov a ostatné platby súvisiace s úverom     | 0                                 | 0                                | 0,00                         | -            |
| <b>Bežné výdavky celkom</b>             |  | <b>41 933 972</b>                 | <b>52 930 386</b>                | <b>51 194 070,25</b>         | <b>96,7</b>  |



**Kapitálové výdavky mestských príspevkových organizácií  
podľa ekonomickej klasifikácie za hlavnú činnosť v roku 2024**

v eur

| Po-<br>lož-<br>ka                                   | Ukazovateľ  | Schvájený<br>rozpočet<br>rok 2024 | Upravený<br>rozpočet<br>rok 2024 | Skutočnosť<br>za<br>rok 2024 | %<br>plnenia |
|---|---|-----------------------------------|----------------------------------|------------------------------|--------------|
| a   | b   | 1                                 | 2                                | 3                            | 4=3/2        |
| <b>Bratislavské centrum služieb</b>                 |   |                                   |                                  |                              |              |
| 711   | Nákup softvéru  | 119800                            | 18 245                           | 18 240,92                    | 100,0        |
| 713   | Nákup interiéru, strojov, prístrojov, zariadení, techniky a náradia         | 169800                            | 13 255                           | 13 164,17                    | 99,3         |
| 717   | Rekonštrukcia a modernizácia  | 30 200                            | 0                                | 0,00                         | -            |
| <b>700</b>  | <b>Kapitálové výdavky spolu</b>   | <b>319 800</b>                    | <b>31 500</b>                    | <b>31 405,09</b>             | <b>99,7</b>  |
| <b>Bratislavské kultúrne a informačné stredisko</b> |   |                                   |                                  |                              |              |
| 711   | Nákup softvéru  | 3 000                             | 0                                | 0,00                         | -            |
| 713   | Nákup interiéru, strojov, prístrojov, zariadení, techniky a náradia         | 60 000                            | 275 501                          | 267 787,35                   | 97,2         |
| 714   | Nákup dopravných prostriedkov   | 0                                 | 57 090                           | 57 088,92                    | 100,0        |
| 717   | Rekonštrukcia a modernizácia - viastné zdroje                               | 360 000                           | 0                                | 0,00                         | -            |
| <b>700</b>  | <b>Kapitálové výdavky spolu</b>   | <b>423 000</b>                    | <b>332 591</b>                   | <b>324 876,27</b>            | <b>97,7</b>  |
| <b>Mestská knižnica v Bratislave</b>                |   |                                   |                                  |                              |              |
| 713   | Nákup interiéru, strojov, prístrojov, zariadení, techniky a náradia         | 193 180                           | 142 688                          | 142 687,57                   | 100,0        |
| 716   | Prípravná a projektová dokumentácia   | 0                                 | 0                                | 0,00                         | -            |
| 717   | Rekonštrukcia a modernizácia - z rozpočtu obce                              | 0                                 | 14 208                           | 14 207,26                    | 100,0        |
| <b>700</b>  | <b>Kapitálové výdavky spolu</b>   | <b>193 180</b>                    | <b>156 896</b>                   | <b>156 894,83</b>            | <b>100,0</b> |
| <b>Galéria mesta Bratislavy</b>                     |   |                                   |                                  |                              |              |
| 717   | Rekonštrukcia a modernizácia - z rozpočtu obce                              | 557 750                           | 93 353                           | 93 353,00                    | 100,0        |
| 713   | interiérové vybavenie - zdroje z predaja majetku - z bankového úveru        | 0                                 | 2 164                            | 2 164,00                     | 100,0        |
| 719   | Ostatné kapitálové výdavky: nákup umeleckých diel - z bankového úveru       | 0                                 | 85 400                           | 85 400,00                    | 100,0        |
| <b>700</b>  | <b>Kapitálové výdavky spolu</b>   | <b>557 750</b>                    | <b>180 917</b>                   | <b>180 917,00</b>            | <b>100,0</b> |
| <b>Múzeum mesta Bratislavy</b>                      |   |                                   |                                  |                              |              |
| 713   | Nákup strojov, prístrojov, zariadení, techniky a náradia - iné zdroje       | 0                                 | 70 526                           | 70 526,11                    | 100,0        |
| 716   | Prípravná a projektová dokumentácia - viastné zdroje                        | 0                                 | 15 300                           | 15 300,00                    | 100,0        |
| 716   | Prípravná a projektová dokumentácia - iné zdroje                            | 0                                 | 20 689                           | 20 689,00                    | 100,0        |
| 717   | Rekonštrukcia a modernizácia - viastné zdroje                               | 0                                 | 147 617                          | 138 276,91                   | 93,7         |
| 719   | Ostatné kapitálové výdavky: nákup zbier.predmetov a umei. diel - iné zdroje | 0                                 | 44 730                           | 44 729,98                    | 100,0        |
| <b>700</b>  | <b>Kapitálové výdavky spolu</b>   | <b>0</b>                          | <b>298 862</b>                   | <b>289 522,00</b>            | <b>96,9</b>  |
| <b>Mestský ústav ochrany pamiatok</b>               |   |                                   |                                  |                              |              |
| <b>700</b>  | <b>Kapitálové výdavky spolu</b>   | <b>0</b>                          | <b>0</b>                         | <b>0,00</b>                  | <b>-</b>     |
| <b>Mestské lesy</b>                                 |   |                                   |                                  |                              |              |
| 717   | Rekonštrukcia a modernizácia - z rozpočtu obce                              | 50 000                            | 455 000                          | 455 000,00                   | 100,0        |
| <b>700</b>  | <b>Kapitálové výdavky spolu</b>   | <b>50 000</b>                     | <b>455 000</b>                   | <b>455 000,00</b>            | <b>100,0</b> |
| <b>Zoologická záhrada</b>                           |   |                                   |                                  |                              |              |
| 713   | Nákup strojov, prístrojov, zariadení, techniky a náradia - z rozpoč.obce    | 0                                 | 55 000                           | 55 000,00                    | 100,0        |
| 716   | Prípravná a projektová dokumentácia   | 0                                 | 15 967                           | 15 967,00                    | 100,0        |
| 717   | Rekonštrukcia a modernizácia  | 200 000                           | 557 908                          | 359 907,86                   | 64,5         |
| <b>700</b>  | <b>Kapitálové výdavky spolu</b>   | <b>200 000</b>                    | <b>628 875</b>                   | <b>430 874,86</b>            | <b>68,5</b>  |
| <b>Správa telovýchovných a rekreačných služieb</b>  |   |                                   |                                  |                              |              |
| 711   | Nákup softvéru  | 0                                 | 7 860                            | 7 860,00                     | 100,0        |
| 713   | Nákup strojov, prístrojov, zariadení, techniky a náradia                    | 0                                 | 233 387                          | 233 385,47                   | 100,0        |
| 714   | Nákup osobných automobilov  | 0                                 | 37 540                           | 37 540,00                    | 100,0        |
| 716   | Prípravná a projektová dokumentácia   | 50 000                            | 203 000                          | 203 000,00                   | 100,0        |
| 717   | Rekonštrukcia a modernizácia  | 614 772                           | 1 710 844                        | 1 710 843,43                 | 100,0        |
| <b>700</b>  | <b>Kapitálové výdavky spolu</b>   | <b>664 772</b>                    | <b>2 192 631</b>                 | <b>2 192 628,90</b>          | <b>100,0</b> |
| <b>MARIANUM - Pohrebništvo mesta Bratislavy</b>     |   |                                   |                                  |                              |              |
| 711   | Nákup softvéru  | 0                                 | 7 600                            | 7 592                        | 99,9         |
| 713   | Nákup strojov, prístrojov, zariadení, techniky a náradia                    | 0                                 | 31 000                           | 30 890                       | 99,6         |
| 714   | Nákup osobných automobilov  | 0                                 | 31 350                           | 31 320                       | 99,9         |
| 716   | Prípravná a projektová dokumentácia   | 0                                 | 30 200                           | 30 186                       | 100,0        |
| <b>700</b>  | <b>Kapitálové výdavky spolu</b>   | <b>0</b>                          | <b>100 150</b>                   | <b>99 988,32</b>             | <b>99,8</b>  |
| <b>Generálny investor Bratislavy</b>                |   |                                   |                                  |                              |              |

**Kapitálové výdavky mestských príspevkových organizácií  
podľa ekonomickej klasifikácie za hlavnú činnosť v roku 2024**

|            |  |                  |                  |                     |              |
|------------|--|------------------|------------------|---------------------|--------------|
| <b>700</b> | <b>Kapitálové výdavky spolu</b>  | <b>0</b>         | <b>0</b>         | <b>0,00</b>         | <b>-</b>     |
|            | <b>KOMUNALNY PODNIK BRATISLAVY</b>                                       |                  |                  |                     |              |
| 712        | Nákup budov, objektov alebo ich častí                                    | 0                | 475 874          | 475 873,35          | 100,0        |
| 713        | Nákup strojov, prístrojov, zariadení, techniky a náradia - z rozpoč.obce | 0                | 89 119           | 89 119,20           | 100,0        |
| 714        | Nákup osobných automobilov   | 2 000 000        | 1 280 529        | 1 280 529,00        | 100,0        |
| 716        | Prípravná a projektová dokumentácia                                      | 0                | 45 624           | 45 624,44           | 100,0        |
| 718        | Nákup špeciálnych strojov  | 0                | 26 304           | 26 304,00           | 100,0        |
| <b>700</b> | <b>Kapitálové výdavky spolu</b>  | <b>2 000 000</b> | <b>1 917 450</b> | <b>1 917 449,99</b> | <b>100,0</b> |
|            | <b>METROPOLITNY INSTITUTE BRATISLAVY</b>                                 |                  |                  |                     |              |
| 716        | Prípravná a projektová dokumentácia- z rozpočtu obce                     | 345 000          | 622 056          | 479 496,89          | 77,1         |
| 717        | Rekonštrukcia a modernizácia   | 0                | 9 500            | 9 500,00            | 100,0        |
| <b>700</b> | <b>Kapitálové výdavky spolu</b>  | <b>345 000</b>   | <b>631 556</b>   | <b>488 996,89</b>   | <b>77,4</b>  |
|            |  |                  |                  |                     |              |
| 711        | Nákup softvéru   | 122 800          | 33 705           | 33 693,28           | 100,0        |
| 712        | Nákup budov, objektov alebo ich častí                                    | 0                | 475 874          | 475 873,35          | 100,0        |
| 713        | Nákup strojov, prístrojov, zariadení, techniky a náradia                 | 422 980          | 912 640          | 904 723,83          | 99,1         |
| 714        | Nákup osobných automobilov   | 2 000 000        | 1 406 509        | 1 406 477,92        | 100,0        |
| 716        | Prípravná a projektová dokumentácia                                      | 395 000          | 952 836          | 810 263,33          | 85,0         |
| 717        | Rekonštrukcia a modernizácia   | 1 812 722        | 2 988 430        | 2 781 088,46        | 93,1         |
| 718        | Nákup špeciálnych strojov  | 0                | 26 304           | 26 304,00           | 100,0        |
| 719        | Ostatné kapitálové výdavky - nákup umeleckých diel                       | 0                | 130 130          | 130 129,98          | 100,0        |
|            | <b>Kapitálové výdavky celkom</b>   | <b>4 753 502</b> | <b>6 926 428</b> | <b>6 568 554,15</b> | <b>94,8</b>  |

# Bratislavské centrum služieb

Hospodárenie príspevkovej organizácie HM Bratislavy za rok 2024

| Číslo účtu<br>alebo<br>skupiny | Náklady  | Číslo<br>riadku | 2024              |                          |              | 2023       |
|--------------------------------|--|-----------------|-------------------|--------------------------|--------------|------------|
|                                |  |                 | Hlavná<br>činnosť | Podnikateľská<br>činnosť | Spolu        |            |
| a                              | b  | c               | 1                 | 2                        | 3            | 4          |
| <b>50</b>                      | <b>Spotrebované nákupy (r. 002 až r. 005)</b>  | <b>001</b>      | 29 205,52         |                          | 29 205,52    | 91 288,07  |
| 501                            | Spotreba materiálu   | 002             | 24 339,32         |                          | 24 339,32    | 91 288,07  |
| 502                            | Spotreba energie   | 003             | 4 866,20          |                          | 4 866,20     |            |
| 503                            | Spotreba ostatných neskladovateľných<br>dodávok  | 004             |                   |                          |              |            |
| 504, 507                       | Predaný tovar, Predaná nehnuteľnosť  | 005             |                   |                          |              |            |
| <b>51</b>                      | <b>Služby (r. 007 až r. 010)</b>   | <b>006</b>      | 407 426,64        |                          | 407 426,64   | 121 497,99 |
| 511                            | Opravy a udržiavanie   | 007             | 180,00            |                          | 180,00       |            |
| 512                            | Cestovné   | 008             | 28,90             |                          | 28,90        | 2 455,20   |
| 513                            | Náklady na reprezentáciu   | 009             | 2 467,02          |                          | 2 467,02     | 5 074,97   |
| 518                            | Ostatné služby   | 010             | 404 750,72        |                          | 404 750,72   | 113 967,82 |
| <b>52</b>                      | <b>Osobné náklady (r. 012 až r. 016)</b>   | <b>011</b>      | 1 970 992,72      |                          | 1 970 992,72 | 784 071,37 |
| 521                            | Mzdové náklady   | 012             | 1 408 755,88      |                          | 1 408 755,88 | 560 975,17 |
| 524                            | Zákonné sociálne poistenie   | 013             | 496 391,28        |                          | 496 391,28   | 197 223,15 |
| 525                            | Ostatné sociálne poistenie   | 014             | 16 620,66         |                          | 16 620,66    | 5 683,20   |
| 527                            | Zákonné sociálne náklady   | 015             | 49 224,90         |                          | 49 224,90    | 20 189,85  |
| 528                            | Ostatné sociálne náklady   | 016             |                   |                          |              |            |
| <b>53</b>                      | <b>Dane a poplatky (r. 018 až r. 020)</b>  | <b>017</b>      | 587,50            |                          | 587,50       | 105,50     |
| 531                            | Daň z motorových vozidiel  | 018             |                   |                          |              |            |
| 532                            | Daň z nehnuteľnosti  | 019             |                   |                          |              |            |
| 538                            | Ostatné dane a poplatky  | 020             | 587,50            |                          | 587,50       | 105,50     |
| <b>54</b>                      | <b>Ostatné náklady na prevádzkovú činnosť (r. 022 až r. 028)</b>   | <b>021</b>      | 454,28            |                          | 454,28       | 71,96      |
| 541                            | Zostatková cena predaného dlhodobého<br>nehmotného majetku a dlhodobého hmotného<br>majetku  | 022             |                   |                          |              |            |
| 542                            | Predaný materiál   | 023             |                   |                          |              |            |
| 544                            | Zmluvné pokuty, penále a úroky z omeškania   | 024             |                   |                          |              |            |
| 545                            | Ostatné pokuty, penále a úroky z omeškania   | 025             |                   |                          |              |            |
| 546                            | Odpis pohľadávky   | 026             |                   |                          |              |            |
| 548                            | Ostatné náklady na prevádzkovú činnosť   | 027             | 454,28            |                          | 454,28       | 71,96      |
| 549                            | Manká a škody  | 028             |                   |                          |              |            |
| <b>55</b>                      | <b>Odpisy, rezervy a opravné položky z<br/>prevádzkovej činnosti a finančnej činnosti a<br/>zúčtovanie časového rozlíšenia (r. 030 + r.<br/>031 + r. 036 + r. 039)</b> | <b>029</b>      | 40 453,28         |                          | 40 453,28    | 3 471,49   |
| 551                            | Odpisy dlhodobého nehmotného majetku a<br>dlhodobého hmotného majetku  | 030             | 40 453,28         |                          | 40 453,28    | 3 471,49   |

|           |  |            |        |  |        |        |
|-----------|--|------------|--------|--|--------|--------|
|           | <b>Rezervy a opravné položky z prevádzkovej činnosti (r. 032 až r. 035)</b>  | <b>031</b> |        |  |        |        |
| 552       | Tvorba zákonných rezerv z prevádzkovej činnosti  | 032        |        |  |        |        |
| 553       | Tvorba ostatných rezerv z prevádzkovej činnosti  | 033        |        |  |        |        |
| 557       | Tvorba zákonných opravných položiek z prevádzkovej činnosti  | 034        |        |  |        |        |
| 558       | Tvorba ostatných opravných položiek z prevádzkovej činnosti  | 035        |        |  |        |        |
|           | <b>Rezervy a opravné položky z finančnej činnosti (r. 037+ r. 038)</b>   | <b>036</b> |        |  |        |        |
| 554       | Tvorba rezerv z finančnej činnosti   | 037        |        |  |        |        |
| 559       | Tvorba opravných položiek z finančnej činnosti   | 038        |        |  |        |        |
| 555       | Zúčtovanie komplexných nákladov budúcich období  | 039        |        |  |        |        |
| <b>56</b> | <b>Finančné náklady (r. 041 až r. 048)</b>   | <b>040</b> | 288,36 |  | 288,36 | 141,56 |
| 561       | Predané cenné papiere a podiely  | 041        |        |  |        |        |
| 562       | Úroky  | 042        |        |  |        |        |
| 563       | Kurzové straty   | 043        | 19,37  |  | 19,37  |        |
| 564       | Náklady na precenenie cenných papierov   | 044        |        |  |        |        |
| 566       | Náklady na krátkodobý finančný majetok   | 045        |        |  |        |        |
| 567       | Náklady na derivátové operácie   | 046        |        |  |        |        |
| 568       | Ostatné finančné náklady   | 047        | 268,99 |  | 268,99 | 141,56 |
| 569       | Manká a škody na finančnom majetku   | 048        |        |  |        |        |
| <b>57</b> | <b>Mimoriadne náklady (r. 050 až r. 053)</b>   | <b>049</b> |        |  |        |        |
| 572       | Škody  | 050        |        |  |        |        |
| 574       | Tvorba rezerv  | 051        |        |  |        |        |
| 578       | Ostatné mimoriadne náklady   | 052        |        |  |        |        |
| 579       | Tvorba opravných položiek  | 053        |        |  |        |        |
| <b>58</b> | <b>Náklady na transfery a náklady z odvodu príjmov (r. 055 až r. 063)</b>  | <b>054</b> |        |  |        |        |
| 581       | Náklady na transfery zo štátneho rozpočtu do štátnych rozpočtových organizácií a príspevkových organizácií   | 055        |        |  |        |        |
| 582       | Náklady na transfery zo štátneho rozpočtu ostatným subjektom verejnej správy   | 056        |        |  |        |        |
| 583       | Náklady na transfery zo štátneho rozpočtu subjektom mimo verejnej správy   | 057        |        |  |        |        |
| 584       | Náklady na transfery z rozpočtu obce alebo z rozpočtu vyššieho územného celku do rozpočtových organizácií a príspevkových organizácií zriadených obcou alebo vyšším územným celkom | 058        |        |  |        |        |

|                               |  |            |              |  |              |              |
|-------------------------------|--|------------|--------------|--|--------------|--------------|
| 585                           | Náklady na transfery z rozpočtu obce alebo z rozpočtu vyššieho územného celku ostatným subjektom verejnej správy | 059        |              |  |              |              |
| 586                           | Náklady na transfery z rozpočtu obce alebo z rozpočtu vyššieho územného celku subjektom mimo verejnej správy     | 060        |              |  |              |              |
| 587                           | Náklady na ostatné transfery   | 061        |              |  |              |              |
| 588                           | Náklady z odvodu príjmov   | 062        |              |  |              |              |
| 589                           | Náklady z budúceho odvodu príjmov  | 063        |              |  |              |              |
| <b>Účtové skupiny 50 - 58</b> |  | <b>064</b> | 2 449 408,30 |  | 2 449 408,30 | 1 000 647,94 |

**Bratislavské centrum služieb**

Hospodárenie príspevkovej organizácie HM Bratislavy za rok 2024

| Číslo účtu<br>alebo<br>skupiny | Výnosy, daň z príjmov a výsledok<br>hospodárenia   | Číslo<br>riadku | 2024              |                          |           | 2023 |
|--------------------------------|--|-----------------|-------------------|--------------------------|-----------|------|
|                                |  |                 | Hlavná<br>činnosť | Podnikateľská<br>činnosť | Spolu     |      |
| a                              | b  | c               | 1                 | 2                        | 3         | 4    |
| <b>60</b>                      | <b>Tržby za vlastné výkony a tovar (r. 066 až r. 068)</b>  | <b>065</b>      | 5 196,00          |                          | 5 196,00  |      |
| 601                            | Tržby za vlastné výrobky   | 066             |                   |                          |           |      |
| 602                            | Tržby z predaja služieb  | 067             | 5 196,00          |                          | 5 196,00  |      |
| 604, 607                       | Tržby za tovar, Výnosy z nehnuteľnosti na predaj   | 068             |                   |                          |           |      |
| <b>61</b>                      | <b>Zmena stavu vnútroorganizačných zásob (r. 070 až r. 073) (+/-)</b>  | <b>069</b>      |                   |                          |           |      |
| 611                            | Zmena stavu nedokončenej výroby  | 070             |                   |                          |           |      |
| 612                            | Zmena stavu polotovarov  | 071             |                   |                          |           |      |
| 613                            | Zmena stavu výrobkov   | 072             |                   |                          |           |      |
| 614                            | Zmena stavu zvierat  | 073             |                   |                          |           |      |
| <b>62</b>                      | <b>Aktivácia (r. 075 až r. 078)</b>  | <b>074</b>      |                   |                          |           |      |
| 621                            | Aktivácia materiálu a tovaru   | 075             |                   |                          |           |      |
| 622                            | Aktivácia vnútroorganizačných služieb  | 076             |                   |                          |           |      |
| 623                            | Aktivácia dlhodobého nehmotného majetku  | 077             |                   |                          |           |      |
| 624                            | Aktivácia dlhodobého hmotného majetku  | 078             |                   |                          |           |      |
| <b>63</b>                      | <b>Daňové a colné výnosy a výnosy z poplatkov (r. 080 až r. 082)</b>   | <b>079</b>      |                   |                          |           |      |
| 631                            | Daňové a colné výnosy štátu  | 080             |                   |                          |           |      |
| 632                            | Daňové výnosy samosprávy   | 081             |                   |                          |           |      |
| 633                            | Výnosy z poplatkov   | 082             |                   |                          |           |      |
| <b>64</b>                      | <b>Ostatné výnosy z prevádzkovej činnosti (r. 084 až r. 089)</b>   | <b>083</b>      | 13 424,14         |                          | 13 424,14 |      |
| 641                            | Tržby z predaja dlhodobého nehmotného majetku a dlhodobého hmotného majetku  | 084             |                   |                          |           |      |
| 642                            | Tržby z predaja materiálu  | 085             |                   |                          |           |      |
| 644                            | Zmluvné pokuty, penále a úroky z omeškania   | 086             |                   |                          |           |      |
| 645                            | Ostatné pokuty, penále a úroky z omeškania   | 087             |                   |                          |           |      |
| 646                            | Výnosy z odpísaných pohľadávok   | 088             |                   |                          |           |      |
| 648                            | Ostatné výnosy z prevádzkovej činnosti   | 089             | 13 424,14         |                          | 13 424,14 |      |
| <b>65</b>                      | <b>Zúčtovanie rezerv a opravných položiek z prevádzkovej činnosti a finančnej činnosti a zúčtovanie časového rozlíšenia (r. 091 + r. 096 + r. 099)</b> | <b>090</b>      |                   |                          |           |      |
|                                | <b>Zúčtovanie rezerv a opravných položiek z prevádzkovej činnosti (r. 092 až r. 095)</b>   | <b>091</b>      |                   |                          |           |      |

|           |  |            |  |  |  |  |
|-----------|--|------------|--|--|--|--|
| 652       | Zúčtovanie zákonných rezerv z prevádzkovej činnosti  | 092        |  |  |  |  |
| 653       | Zúčtovanie ostatných rezerv z prevádzkovej činnosti  | 093        |  |  |  |  |
| 657       | Zúčtovanie zákonných opravných položiek z prevádzkovej činnosti  | 094        |  |  |  |  |
| 658       | Zúčtovanie ostatných opravných položiek z prevádzkovej činnosti  | 095        |  |  |  |  |
|           | <b>Zúčtovanie rezerv a opravných položiek z finančnej činnosti (r. 097 + r. 098)</b>   | <b>096</b> |  |  |  |  |
| 654       | Zúčtovanie rezerv z finančnej činnosti   | 097        |  |  |  |  |
| 659       | Zúčtovanie opravných položiek z finančnej činnosti   | 098        |  |  |  |  |
| 655       | Zúčtovanie komplexných nákladov budúcich období  | 099        |  |  |  |  |
| <b>66</b> | <b>Finančné výnosy (r. 101 až r. 108)</b>  | <b>100</b> |  |  |  |  |
| 661       | Tržby z predaja cenných papierov a podielov  | 101        |  |  |  |  |
| 662       | Úroky  | 102        |  |  |  |  |
| 663       | Kurzové zisky  | 103        |  |  |  |  |
| 664       | Výnosy z precenenia cenných papierov   | 104        |  |  |  |  |
| 665       | Výnosy z dlhodobého finančného majetku   | 105        |  |  |  |  |
| 666       | Výnosy z krátkodobého finančného majetku   | 106        |  |  |  |  |
| 667       | Výnosy z derivátových operácií   | 107        |  |  |  |  |
| 668       | Ostatné finančné výnosy  | 108        |  |  |  |  |
| <b>67</b> | <b>Mimoriadne výnosy (r. 110 až r. 113)</b>  | <b>109</b> |  |  |  |  |
| 672       | Náhrady škôd   | 110        |  |  |  |  |
| 674       | Zúčtovanie rezerv  | 111        |  |  |  |  |
| 678       | Ostatné mimoriadne výnosy  | 112        |  |  |  |  |
| 679       | Zúčtovanie opravných položiek  | 113        |  |  |  |  |
| <b>68</b> | <b>Výnosy z transferov a rozpočtových príjmov v štátnych rozpočtových organizáciách a príspevkových organizáciách (r. 115 až r. 123)</b> | <b>114</b> |  |  |  |  |
| 681       | Výnosy z bežných transferov zo štátneho rozpočtu   | 115        |  |  |  |  |
| 682       | Výnosy z kapitálových transferov zo štátneho rozpočtu  | 116        |  |  |  |  |
| 683       | Výnosy z bežných transferov od ostatných subjektov verejnej správy   | 117        |  |  |  |  |
| 684       | Výnosy z kapitálových transferov od ostatných subjektov verejnej správy  | 118        |  |  |  |  |
| 685       | Výnosy z bežných transferov od Európskej únie  | 119        |  |  |  |  |
| 686       | Výnosy z kapitálových transferov od Európskej únie   | 120        |  |  |  |  |

|  |  |            |              |  |              |            |
|--|--|------------|--------------|--|--------------|------------|
| 687  | Výnosy z bežných transferov od ostatných subjektov mimo verejnej správy  | 121        |              |  |              |            |
| 688  | Výnosy z kapitálových transferov od ostatných subjektov mimo verejnej správy   | 122        |              |  |              |            |
| 689  | Výnosy z odvodu rozpočtových príjmov   | 123        |              |  |              |            |
| <b>69</b>  | <b>Výnosy z transferov a rozpočtových príjmov v obciach, vyšších územných celkoch a v rozpočtových organizáciách a príspevkových organizáciách zriadených obcou alebo vyšším územným celkom (r. 125 až r. 133)</b> | <b>124</b> | 2 433 091,33 |  | 2 433 091,33 | 956 061,44 |
| 691  | Výnosy z bežných transferov z rozpočtu obce alebo z rozpočtu vyššieho územného celku v rozpočtových organizáciách a príspevkových organizáciách zriadených obcou alebo vyšším územným celkom                       | 125        | 2 392 638,05 |  | 2 392 638,05 | 952 589,95 |
| 692  | Výnosy z kapitálových transferov z rozpočtu obce alebo z rozpočtu vyššieho územného celku v rozpočtových organizáciách a príspevkových organizáciách zriadených obcou alebo vyšším územným celkom                  | 126        | 40 453,28    |  | 40 453,28    | 3 471,49   |
| 693  | Výnosy samosprávy z bežných transferov zo štátneho rozpočtu a od iných subjektov verejnej správy   | 127        |              |  |              |            |
| 694  | Výnosy samosprávy z kapitálových transferov zo štátneho rozpočtu a od iných subjektov verejnej správy  | 128        |              |  |              |            |
| 695  | Výnosy samosprávy z bežných transferov od Európskej únie   | 129        |              |  |              |            |
| 696  | Výnosy samosprávy z kapitálových transferov od Európskej únie  | 130        |              |  |              |            |
| 697  | Výnosy samosprávy z bežných transferov od ostatných subjektov mimo verejnej správy   | 131        |              |  |              |            |
| 698  | Výnosy samosprávy z kapitálových transferov od ostatných subjektov mimo verejnej správy  | 132        |              |  |              |            |
| 699  | Výnosy samosprávy z odvodu rozpočtových príjmov  | 133        |              |  |              |            |
| <b>Účtová trieda 6</b>   |  | <b>134</b> | 2 451 711,47 |  | 2 451 711,47 | 956 061,44 |
| <b>Výsledok hospodárenia pred zdanením (r. 134 - r. 064) (+/-)</b> |  | <b>135</b> | 2 303,17     |  | 2 303,17     | -44 586,50 |
| 591  | Splatná daň z príjmov  | 136        |              |  |              |            |
| 595  | Dodatočne platená daň z príjmov  | 137        |              |  |              |            |
| <b>Výsledok hospodárenia po zdanení</b>                            |  | <b>138</b> | 2 303,17     |  | 2 303,17     | -44 586,50 |



**Bratislavské kultúrne a informačné stredisko**

Hospodárenie príspevkovej organizácie HM Bratislavy za rok 2024

| Číslo účtu<br>alebo<br>skupiny | Náklady  | Číslo<br>riadku | 2024              |                          |              | 2023         |
|--------------------------------|--|-----------------|-------------------|--------------------------|--------------|--------------|
|                                |  |                 | Hlavná<br>činnosť | Podnikateľská<br>činnosť | Spolu        |              |
| a                              | b  | c               | 1                 | 2                        | 3            | 4            |
| <b>50</b>                      | <b>Spotrebované nákupy (r. 002 až r. 005)</b>  | <b>001</b>      | 184 983,75        | 81 224,00                | 266 207,75   | 273 443,94   |
| 501                            | Spotreba materiálu   | 002             | 150 276,02        | 68 925,45                | 219 201,47   | 190 641,40   |
| 502                            | Spotreba energie   | 003             | 34 707,73         | 4 161,43                 | 38 869,16    | 77 183,10    |
| 503                            | Spotreba ostatných neskladovateľných<br>dodávok  | 004             | 0,00              | 0,00                     | 0,00         | 0,00         |
| 504, 507                       | Predaný tovar, Predaná nehnuteľnosť  | 005             | 0,00              | 8 137,12                 | 8 137,12     | 5 619,44     |
| <b>51</b>                      | <b>Služby (r. 007 až r. 010)</b>   | <b>006</b>      | 927 874,90        | 567 038,57               | 1 494 913,47 | 1 476 034,34 |
| 511                            | Opravy a udržiavanie   | 007             | 27 955,73         | 18 078,50                | 46 034,23    | 69 727,78    |
| 512                            | Cestovné   | 008             | 4 824,22          | 12,00                    | 4 836,22     | 7 697,61     |
| 513                            | Náklady na reprezentáciu   | 009             | 4 387,05          | 536,97                   | 4 924,02     | 3 952,26     |
| 518                            | Ostatné služby   | 010             | 890 707,90        | 548 411,10               | 1 439 119,00 | 1 394 656,69 |
| <b>52</b>                      | <b>Osobné náklady (r. 012 až r. 016)</b>   | <b>011</b>      | 1 958 714,74      | 32 795,29                | 1 991 510,03 | 1 790 907,84 |
| 521                            | Mzdové náklady   | 012             | 1 386 219,58      | 26 436,04                | 1 412 655,62 | 1 276 032,10 |
| 524                            | Zákonné sociálne poistenie   | 013             | 492 231,11        | 6 359,25                 | 498 590,36   | 436 787,07   |
| 525                            | Ostatné sociálne poistenie   | 014             | 0,00              | 0,00                     | 0,00         | 0,00         |
| 527                            | Zákonné sociálne náklady   | 015             | 80 264,05         | 0,00                     | 80 264,05    | 78 088,67    |
| 528                            | Ostatné sociálne náklady   | 016             | 0,00              | 0,00                     | 0,00         | 0,00         |
| <b>53</b>                      | <b>Dane a poplatky (r. 018 až r. 020)</b>  | <b>017</b>      | 1 401,62          | 1 976,61                 | 3 378,23     | 3 333,92     |
| 531                            | Daň z motorových vozidiel  | 018             | 0,00              | 1 496,61                 | 1 496,61     | 1 240,54     |
| 532                            | Daň z nehnuteľnosti  | 019             | 0,00              | 0,00                     | 0,00         | 0,00         |
| 538                            | Ostatné dane a poplatky  | 020             | 1 401,62          | 480,00                   | 1 881,62     | 2 093,38     |
| <b>54</b>                      | <b>Ostatné náklady na prevádzkovú činnosť (r. 022 až r. 028)</b>   | <b>021</b>      | 51 688,17         | 1 713,90                 | 53 402,07    | 97 193,97    |
| 541                            | Zostatková cena predaného dlhodobého<br>nehmotného majetku a dlhodobého hmotného<br>majetku  | 022             | 0,00              | 0,00                     | 0,00         | 0,00         |
| 542                            | Predaný materiál   | 023             | 0,00              | 0,00                     | 0,00         | 0,00         |
| 544                            | Zmluvné pokuty, penále a úroky z omeškania   | 024             | 0,00              | 0,00                     | 0,00         | 253,93       |
| 545                            | Ostatné pokuty, penále a úroky z omeškania   | 025             | 98,77             | 0,00                     | 98,77        | 260,55       |
| 546                            | Odpis pohľadávky   | 026             | 0,00              | 0,00                     | 0,00         | 0,00         |
| 548                            | Ostatné náklady na prevádzkovú činnosť   | 027             | 51 589,40         | 1 310,40                 | 52 899,80    | 95 759,33    |
| 549                            | Manká a škody  | 028             | 0,00              | 403,50                   | 403,50       | 920,16       |
| <b>55</b>                      | <b>Odpisy, rezervy a opravné položky z<br/>prevádzkovej činnosti a finančnej činnosti a<br/>zúčtovanie časového rozlíšenia (r. 030 + r.<br/>031 + r. 036 + r. 039)</b> | <b>029</b>      | 101 253,40        | 22 068,12                | 123 321,52   | 98 746,53    |
| 551                            | Odpisy dlhodobého nehmotného majetku a<br>dlhodobého hmotného majetku  | 030             | 86 453,89         | 21 755,05                | 108 208,94   | 87 471,76    |

|           |  |            |           |          |           |           |
|-----------|--|------------|-----------|----------|-----------|-----------|
|           | <b>Rezervy a opravné položky z prevádzkovej činnosti (r. 032 až r. 035)</b>  | <b>031</b> | 14 799,51 | 313,07   | 15 112,58 | 11 274,77 |
| 552       | Tvorba zákonných rezerv z prevádzkovej činnosti  | 032        | 0,00      | 100,00   | 100,00    | 0,00      |
| 553       | Tvorba ostatných rezerv z prevádzkovej činnosti  | 033        | 14 799,51 | 0,00     | 14 799,51 | 11 274,77 |
| 557       | Tvorba zákonných opravných položiek z prevádzkovej činnosti  | 034        | 0,00      | 213,07   | 213,07    | 0,00      |
| 558       | Tvorba ostatných opravných položiek z prevádzkovej činnosti  | 035        | 0,00      | 0,00     | 0,00      | 0,00      |
|           | <b>Rezervy a opravné položky z finančnej činnosti (r. 037+ r. 038)</b>   | <b>036</b> | 0,00      | 0,00     | 0,00      | 0,00      |
| 554       | Tvorba rezerv z finančnej činnosti   | 037        | 0,00      | 0,00     | 0,00      | 0,00      |
| 559       | Tvorba opravných položiek z finančnej činnosti   | 038        | 0,00      | 0,00     | 0,00      | 0,00      |
| 555       | Zúčtovanie komplexných nákladov budúcich období  | 039        | 0,00      | 0,00     | 0,00      | 0,00      |
| <b>56</b> | <b>Finančné náklady (r. 041 až r. 048)</b>   | <b>040</b> | 8 861,68  | 1 649,86 | 10 511,54 | 8 432,05  |
| 561       | Predané cenné papiere a podiely  | 041        | 0,00      | 0,00     | 0,00      | 0,00      |
| 562       | Úroky  | 042        | 0,00      | 0,00     | 0,00      | 0,00      |
| 563       | Kurzové straty   | 043        | 0,00      | 0,00     | 0,00      | 0,00      |
| 564       | Náklady na precenenie cenných papierov   | 044        | 0,00      | 0,00     | 0,00      | 0,00      |
| 566       | Náklady na krátkodobý finančný majetok   | 045        | 0,00      | 0,00     | 0,00      | 0,00      |
| 567       | Náklady na derivátové operácie   | 046        | 0,00      | 0,00     | 0,00      | 0,00      |
| 568       | Ostatné finančné náklady   | 047        | 8 861,68  | 1 649,86 | 10 511,54 | 8 432,05  |
| 569       | Manká a škody na finančnom majetku   | 048        | 0,00      | 0,00     | 0,00      | 0,00      |
| <b>57</b> | <b>Mimoriadne náklady (r. 050 až r. 053)</b>   | <b>049</b> | 0,00      | 0,00     | 0,00      | 0,00      |
| 572       | Škody  | 050        | 0,00      | 0,00     | 0,00      | 0,00      |
| 574       | Tvorba rezerv  | 051        | 0,00      | 0,00     | 0,00      | 0,00      |
| 578       | Ostatné mimoriadne náklady   | 052        | 0,00      | 0,00     | 0,00      | 0,00      |
| 579       | Tvorba opravných položiek  | 053        | 0,00      | 0,00     | 0,00      | 0,00      |
| <b>58</b> | <b>Náklady na transfery a náklady z odvodu príjmov (r. 055 až r. 063)</b>  | <b>054</b> | 0,00      | 0,00     | 0,00      | 0,00      |
| 581       | Náklady na transfery zo štátneho rozpočtu do štátnych rozpočtových organizácií a príspevkových organizácií   | 055        | 0,00      | 0,00     | 0,00      | 0,00      |
| 582       | Náklady na transfery zo štátneho rozpočtu ostatným subjektom verejnej správy   | 056        | 0,00      | 0,00     | 0,00      | 0,00      |
| 583       | Náklady na transfery zo štátneho rozpočtu subjektom mimo verejnej správy   | 057        | 0,00      | 0,00     | 0,00      | 0,00      |
| 584       | Náklady na transfery z rozpočtu obce alebo z rozpočtu vyššieho územného celku do rozpočtových organizácií a príspevkových organizácií zriadených obcou alebo vyšším územným celkom | 058        | 0,00      | 0,00     | 0,00      | 0,00      |

|                               |  |            |              |            |              |              |
|-------------------------------|--|------------|--------------|------------|--------------|--------------|
| 585                           | Náklady na transfery z rozpočtu obce alebo z rozpočtu vyššieho územného celku ostatným subjektom verejnej správy | 059        | 0,00         | 0,00       | 0,00         | 0,00         |
| 586                           | Náklady na transfery z rozpočtu obce alebo z rozpočtu vyššieho územného celku subjektom mimo verejnej správy     | 060        | 0,00         | 0,00       | 0,00         | 0,00         |
| 587                           | Náklady na ostatné transfery   | 061        | 0,00         | 0,00       | 0,00         | 0,00         |
| 588                           | Náklady z odvodu príjmov   | 062        | 0,00         | 0,00       | 0,00         | 0,00         |
| 589                           | Náklady z budúceho odvodu príjmov  | 063        | 0,00         | 0,00       | 0,00         | 0,00         |
| <b>Účtové skupiny 50 - 58</b> |  | <b>064</b> | 3 234 778,26 | 708 466,35 | 3 943 244,61 | 3 748 092,59 |

## Bratislavské kultúrne a informačné stredisko

Hospodárenie príspevkovej organizácie HM Bratislavy za rok 2024

| Číslo účtu<br>alebo<br>skupiny | Výnosy, daň z príjmov a výsledok<br>hospodárenia   | Číslo<br>riadku | 2024              |                          |            | 2023       |
|--------------------------------|--|-----------------|-------------------|--------------------------|------------|------------|
|                                |  |                 | Hlavná<br>činnosť | Podnikateľská<br>činnosť | Spolu      |            |
| a                              | b  | c               | 1                 | 2                        | 3          | 4          |
| <b>60</b>                      | <b>Tržby za vlastné výkony a tovar (r. 066 až r. 068)</b>  | <b>065</b>      | 106 590,51        | 877 517,01               | 984 107,52 | 856 436,17 |
| 601                            | Tržby za vlastné výrobky   | 066             | 0,00              | 0,00                     | 0,00       | 0,00       |
| 602                            | Tržby z predaja služieb  | 067             | 106 590,51        | 871 871,73               | 978 462,24 | 847 911,84 |
| 604, 607                       | Tržby za tovar, Výnosy z nehnuteľnosti na predaj   | 068             | 0,00              | 5 645,28                 | 5 645,28   | 8 524,33   |
| <b>61</b>                      | <b>Zmena stavu vnútroorganizačných zásob (r. 070 až r. 073) (+/-)</b>  | <b>069</b>      | 0,00              | 0,00                     | 0,00       | 0,00       |
| 611                            | Zmena stavu nedokončenej výroby  | 070             | 0,00              | 0,00                     | 0,00       | 0,00       |
| 612                            | Zmena stavu polotovarov  | 071             | 0,00              | 0,00                     | 0,00       | 0,00       |
| 613                            | Zmena stavu výrobkov   | 072             | 0,00              | 0,00                     | 0,00       | 0,00       |
| 614                            | Zmena stavu zvierat  | 073             | 0,00              | 0,00                     | 0,00       | 0,00       |
| <b>62</b>                      | <b>Aktivácia (r. 075 až r. 078)</b>  | <b>074</b>      | 0,00              | 0,00                     | 0,00       | 0,00       |
| 621                            | Aktivácia materiálu a tovaru   | 075             | 0,00              | 0,00                     | 0,00       | 0,00       |
| 622                            | Aktivácia vnútroorganizačných služieb  | 076             | 0,00              | 0,00                     | 0,00       | 0,00       |
| 623                            | Aktivácia dlhodobého nehmotného majetku  | 077             | 0,00              | 0,00                     | 0,00       | 0,00       |
| 624                            | Aktivácia dlhodobého hmotného majetku  | 078             | 0,00              | 0,00                     | 0,00       | 0,00       |
| <b>63</b>                      | <b>Daňové a colné výnosy a výnosy z poplatkov (r. 080 až r. 082)</b>   | <b>079</b>      | 0,00              | 0,00                     | 0,00       | 0,00       |
| 631                            | Daňové a colné výnosy štátu  | 080             | 0,00              | 0,00                     | 0,00       | 0,00       |
| 632                            | Daňové výnosy samosprávy   | 081             | 0,00              | 0,00                     | 0,00       | 0,00       |
| 633                            | Výnosy z poplatkov   | 082             | 0,00              | 0,00                     | 0,00       | 0,00       |
| <b>64</b>                      | <b>Ostatné výnosy z prevádzkovej činnosti (r. 084 až r. 089)</b>   | <b>083</b>      | 212 052,54        | 1 313,32                 | 213 365,86 | 33 927,15  |
| 641                            | Tržby z predaja dlhodobého nehmotného majetku a dlhodobého hmotného majetku  | 084             | 0,00              | 0,00                     | 0,00       | 0,00       |
| 642                            | Tržby z predaja materiálu  | 085             | 0,00              | 0,00                     | 0,00       | 0,00       |
| 644                            | Zmluvné pokuty, penále a úroky z omeškania   | 086             | 0,00              | 0,00                     | 0,00       | 0,00       |
| 645                            | Ostatné pokuty, penále a úroky z omeškania   | 087             | 0,00              | 0,00                     | 0,00       | 0,00       |
| 646                            | Výnosy z odpísaných pohľadávok   | 088             | 0,00              | 0,00                     | 0,00       | 0,00       |
| 648                            | Ostatné výnosy z prevádzkovej činnosti   | 089             | 212 052,54        | 1 313,32                 | 213 365,86 | 33 927,15  |
| <b>65</b>                      | <b>Zúčtovanie rezerv a opravných položiek z prevádzkovej činnosti a finančnej činnosti a zúčtovanie časového rozlíšenia (r. 091 + r. 096 + r. 099)</b> | <b>090</b>      | 28 521,29         | 16 347,00                | 44 868,29  | 4 284,03   |
|                                | <b>Zúčtovanie rezerv a opravných položiek z prevádzkovej činnosti (r. 092 až r. 095)</b>   | <b>091</b>      | 28 521,29         | 16 347,00                | 44 868,29  | 4 284,03   |

|           |  |            |           |           |           |          |
|-----------|--|------------|-----------|-----------|-----------|----------|
| 652       | Zúčtovanie zákonných rezerv z prevádzkovej činnosti  | 092        | 0,00      | 16 347,00 | 16 347,00 | 0,00     |
| 653       | Zúčtovanie ostatných rezerv z prevádzkovej činnosti  | 093        | 28 521,29 | 0,00      | 28 521,29 | 3 370,65 |
| 657       | Zúčtovanie zákonných opravných položiek z prevádzkovej činnosti  | 094        | 0,00      | 0,00      | 0,00      | 913,38   |
| 658       | Zúčtovanie ostatných opravných položiek z prevádzkovej činnosti  | 095        | 0,00      | 0,00      | 0,00      | 0,00     |
|           | <b>Zúčtovanie rezerv a opravných položiek z finančnej činnosti (r. 097 + r. 098)</b>   | <b>096</b> | 0,00      | 0,00      | 0,00      | 0,00     |
| 654       | Zúčtovanie rezerv z finančnej činnosti   | 097        | 0,00      | 0,00      | 0,00      | 0,00     |
| 659       | Zúčtovanie opravných položiek z finančnej činnosti   | 098        | 0,00      | 0,00      | 0,00      | 0,00     |
| 655       | Zúčtovanie komplexných nákladov budúcich období  | 099        | 0,00      | 0,00      | 0,00      | 0,00     |
| <b>66</b> | <b>Finančné výnosy (r. 101 až r. 108)</b>  | <b>100</b> | 0,00      | 0,00      | 0,00      | 173,98   |
| 661       | Tržby z predaja cenných papierov a podielov  | 101        | 0,00      | 0,00      | 0,00      | 0,00     |
| 662       | Úroky  | 102        | 0,00      | 0,00      | 0,00      | 173,98   |
| 663       | Kurzové zisky  | 103        | 0,00      | 0,00      | 0,00      | 0,00     |
| 664       | Výnosy z precenenia cenných papierov   | 104        | 0,00      | 0,00      | 0,00      | 0,00     |
| 665       | Výnosy z dlhodobého finančného majetku   | 105        | 0,00      | 0,00      | 0,00      | 0,00     |
| 666       | Výnosy z krátkodobého finančného majetku   | 106        | 0,00      | 0,00      | 0,00      | 0,00     |
| 667       | Výnosy z derivátových operácií   | 107        | 0,00      | 0,00      | 0,00      | 0,00     |
| 668       | Ostatné finančné výnosy  | 108        | 0,00      | 0,00      | 0,00      | 0,00     |
| <b>67</b> | <b>Mimoriadne výnosy (r. 110 až r. 113)</b>  | <b>109</b> | 0,00      | 0,00      | 0,00      | 0,00     |
| 672       | Náhrady škôd   | 110        | 0,00      | 0,00      | 0,00      | 0,00     |
| 674       | Zúčtovanie rezerv  | 111        | 0,00      | 0,00      | 0,00      | 0,00     |
| 678       | Ostatné mimoriadne výnosy  | 112        | 0,00      | 0,00      | 0,00      | 0,00     |
| 679       | Zúčtovanie opravných položiek  | 113        | 0,00      | 0,00      | 0,00      | 0,00     |
| <b>68</b> | <b>Výnosy z transferov a rozpočtových príjmov v štátnych rozpočtových organizáciách a príspevkových organizáciách (r. 115 až r. 123)</b> | <b>114</b> | 0,00      | 0,00      | 0,00      | 0,00     |
| 681       | Výnosy z bežných transferov zo štátneho rozpočtu   | 115        | 0,00      | 0,00      | 0,00      | 0,00     |
| 682       | Výnosy z kapitálových transferov zo štátneho rozpočtu  | 116        | 0,00      | 0,00      | 0,00      | 0,00     |
| 683       | Výnosy z bežných transferov od ostatných subjektov verejnej správy   | 117        | 0,00      | 0,00      | 0,00      | 0,00     |
| 684       | Výnosy z kapitálových transferov od ostatných subjektov verejnej správy  | 118        | 0,00      | 0,00      | 0,00      | 0,00     |
| 685       | Výnosy z bežných transferov od Európskej únie  | 119        | 0,00      | 0,00      | 0,00      | 0,00     |
| 686       | Výnosy z kapitálových transferov od Európskej únie   | 120        | 0,00      | 0,00      | 0,00      | 0,00     |

|  |  |            |                     |                   |                     |                     |
|--|--|------------|---------------------|-------------------|---------------------|---------------------|
| 687  | Výnosy z bežných transferov od ostatných subjektov mimo verejnej správy  | 121        | 0,00                | 0,00              | 0,00                | 0,00                |
| 688  | Výnosy z kapitálových transferov od ostatných subjektov mimo verejnej správy   | 122        | 0,00                | 0,00              | 0,00                | 0,00                |
| 689  | Výnosy z odvodu rozpočtových príjmov   | 123        | 0,00                | 0,00              | 0,00                | 0,00                |
| <b>69</b>  | <b>Výnosy z transferov a rozpočtových príjmov v obciach, vyšších územných celkoch a v rozpočtových organizáciách a príspevkových organizáciách zriadených obcou alebo vyšším územným celkom (r. 125 až r. 133)</b> | <b>124</b> | <b>2 887 613,92</b> | <b>0,00</b>       | <b>2 887 613,92</b> | <b>3 031 020,74</b> |
| 691  | Výnosy z bežných transferov z rozpočtu obce alebo z rozpočtu vyššieho územného celku v rozpočtových organizáciách a príspevkových organizáciách zriadených obcou alebo vyšším územným celkom                       | 125        | 2 772 420,64        | 0,00              | 2 772 420,64        | 2 937 619,24        |
| 692  | Výnosy z kapitálových transferov z rozpočtu obce alebo z rozpočtu vyššieho územného celku v rozpočtových organizáciách a príspevkových organizáciách zriadených obcou alebo vyšším územným celkom                  | 126        | 95 493,28           | 0,00              | 95 493,28           | 77 623,50           |
| 693  | Výnosy samosprávy z bežných transferov zo štátneho rozpočtu a od iných subjektov verejnej správy   | 127        | 0,00                | 0,00              | 0,00                | 5 778,00            |
| 694  | Výnosy samosprávy z kapitálových transferov zo štátneho rozpočtu a od iných subjektov verejnej správy  | 128        | 0,00                | 0,00              | 0,00                | 0,00                |
| 695  | Výnosy samosprávy z bežných transferov od Európskej únie   | 129        | 0,00                | 0,00              | 0,00                | 0,00                |
| 696  | Výnosy samosprávy z kapitálových transferov od Európskej únie  | 130        | 0,00                | 0,00              | 0,00                | 0,00                |
| 697  | Výnosy samosprávy z bežných transferov od ostatných subjektov mimo verejnej správy   | 131        | 19 700,00           | 0,00              | 19 700,00           | 10 000,00           |
| 698  | Výnosy samosprávy z kapitálových transferov od ostatných subjektov mimo verejnej správy  | 132        | 0,00                | 0,00              | 0,00                | 0,00                |
| 699  | Výnosy samosprávy z odvodu rozpočtových príjmov  | 133        | 0,00                | 0,00              | 0,00                | 0,00                |
| <b>Účtová trieda 6</b>   |  | <b>134</b> | <b>3 234 778,26</b> | <b>895 177,33</b> | <b>4 129 955,59</b> | <b>3 925 842,07</b> |
| <b>Výsledok hospodárenia pred zdanením (r. 134 - r. 064) (+/-)</b> |  | <b>135</b> | <b>0,00</b>         | <b>186 710,98</b> | <b>186 710,98</b>   | <b>177 749,48</b>   |
| 591  | Splatná daň z príjmov  | 136        | 0,00                | 37 136,80         | 37 136,80           | 37 616,72           |
| 595  | Dodatočne platená daň z príjmov  | 137        | 0,00                | 0,00              | 0,00                | 0,00                |
| <b>Výsledok hospodárenia po zdanení</b>                            |  | <b>138</b> | <b>0,00</b>         | <b>149 574,18</b> | <b>149 574,18</b>   | <b>140 132,76</b>   |

## Generálny investor Bratislavy

Hospodárenie príspevkovej organizácie HM Bratislavy za rok 2024

| Číslo účtu<br>alebo<br>skupiny | Náklady  | Číslo<br>riadku | 2024              |                          |            | 2023       |
|--------------------------------|--|-----------------|-------------------|--------------------------|------------|------------|
|                                |  |                 | Hlavná<br>činnosť | Podnikateľská<br>činnosť | Spolu      |            |
| a                              | b  | c               | 1                 | 2                        | 3          | 4          |
| <b>50</b>                      | <b>Spotrebované nákupy (r. 002 až r. 005)</b>  | <b>001</b>      | 31 085,01         | 0,00                     | 31 085,01  | 146 366,87 |
| 501                            | Spotreba materiálu   | 002             | 14 322,54         | 0,00                     | 14 322,54  | 10 790,86  |
| 502                            | Spotreba energie   | 003             | 16 762,47         | 0,00                     | 16 762,47  | 135 576,01 |
| 503                            | Spotreba ostatných neskladovateľných<br>dodávok  | 004             | 0,00              | 0,00                     | 0,00       | 0,00       |
| 504, 507                       | Predaný tovar, Predaná nehnuteľnosť  | 005             | 0,00              | 0,00                     | 0,00       | 0,00       |
| <b>51</b>                      | <b>Služby (r. 007 až r. 010)</b>   | <b>006</b>      | 22 795,96         | 0,00                     | 22 795,96  | 825 562,97 |
| 511                            | Opravy a udržiavanie   | 007             | 8 307,19          | 0,00                     | 8 307,19   | 809 588,30 |
| 512                            | Cestovné   | 008             | 0,00              | 0,00                     | 0,00       | 0,00       |
| 513                            | Náklady na reprezentáciu   | 009             | 554,06            | 0,00                     | 554,06     | 933,44     |
| 518                            | Ostatné služby   | 010             | 13 934,71         | 0,00                     | 13 934,71  | 15 041,23  |
| <b>52</b>                      | <b>Osobné náklady (r. 012 až r. 016)</b>   | <b>011</b>      | 255 467,60        | 0,00                     | 255 467,60 | 229 485,10 |
| 521                            | Mzdové náklady   | 012             | 185 483,00        | 0,00                     | 185 483,00 | 164 598,26 |
| 524                            | Zákonné sociálne poistenie   | 013             | 61 205,93         | 0,00                     | 61 205,93  | 56 790,78  |
| 525                            | Ostatné sociálne poistenie   | 014             | 1 750,00          | 0,00                     | 1 750,00   | 1 540,00   |
| 527                            | Zákonné sociálne náklady   | 015             | 7 028,67          | 0,00                     | 7 028,67   | 6 556,06   |
| 528                            | Ostatné sociálne náklady   | 016             | 0,00              | 0,00                     | 0,00       | 0,00       |
| <b>53</b>                      | <b>Dane a poplatky (r. 018 až r. 020)</b>  | <b>017</b>      | 0,00              | 0,00                     | 0,00       | 95,94      |
| 531                            | Daň z motorových vozidiel  | 018             | 0,00              | 0,00                     | 0,00       | 0,00       |
| 532                            | Daň z nehnuteľnosti  | 019             | 0,00              | 0,00                     | 0,00       | 0,00       |
| 538                            | Ostatné dane a poplatky  | 020             | 0,00              | 0,00                     | 0,00       | 95,94      |
| <b>54</b>                      | <b>Ostatné náklady na prevádzkovú činnosť (r. 022 až r. 028)</b>   | <b>021</b>      | 0,73              | 0,00                     | 0,73       | 3 987,58   |
| 541                            | Zostatková cena predaného dlhodobého<br>nehmotného majetku a dlhodobého hmotného<br>majetku  | 022             | 0,00              | 0,00                     | 0,00       | 0,00       |
| 542                            | Predaný materiál   | 023             | 0,00              | 0,00                     | 0,00       | 0,00       |
| 544                            | Zmluvné pokuty, penále a úroky z omeškania   | 024             | 0,00              | 0,00                     | 0,00       | 0,00       |
| 545                            | Ostatné pokuty, penále a úroky z omeškania   | 025             | 0,00              | 0,00                     | 0,00       | 57,00      |
| 546                            | Odpis pohľadávky   | 026             | 0,00              | 0,00                     | 0,00       | 0,00       |
| 548                            | Ostatné náklady na prevádzkovú činnosť   | 027             | 0,73              | 0,00                     | 0,73       | 3 890,60   |
| 549                            | Manká a škody  | 028             | 0,00              | 0,00                     | 0,00       | 39,98      |
| <b>55</b>                      | <b>Odpisy, rezervy a opravné položky z<br/>prevádzkovej činnosti a finančnej činnosti a<br/>zúčtovanie časového rozlíšenia (r. 030 + r.<br/>031 + r. 036 + r. 039)</b> | <b>029</b>      | 66 564,24         | 0,00                     | 66 564,24  | 86 129,46  |
| 551                            | Odpisy dlhodobého nehmotného majetku a<br>dlhodobého hmotného majetku  | 030             | 66 564,24         | 0,00                     | 66 564,24  | 86 129,46  |

|           |  |            |          |        |          |          |
|-----------|--|------------|----------|--------|----------|----------|
|           | <b>Rezervy a opravné položky z prevádzkovej činnosti (r. 032 až r. 035)</b>  | <b>031</b> | 0,00     | 0,00   | 0,00     | 0,00     |
| 552       | Tvorba zákonných rezerv z prevádzkovej činnosti  | 032        | 0,00     | 0,00   | 0,00     | 0,00     |
| 553       | Tvorba ostatných rezerv z prevádzkovej činnosti  | 033        | 0,00     | 0,00   | 0,00     | 0,00     |
| 557       | Tvorba zákonných opravných položiek z prevádzkovej činnosti  | 034        | 0,00     | 0,00   | 0,00     | 0,00     |
| 558       | Tvorba ostatných opravných položiek z prevádzkovej činnosti  | 035        | 0,00     | 0,00   | 0,00     | 0,00     |
|           | <b>Rezervy a opravné položky z finančnej činnosti (r. 037+ r. 038)</b>   | <b>036</b> | 0,00     | 0,00   | 0,00     | 0,00     |
| 554       | Tvorba rezerv z finančnej činnosti   | 037        | 0,00     | 0,00   | 0,00     | 0,00     |
| 559       | Tvorba opravných položiek z finančnej činnosti   | 038        | 0,00     | 0,00   | 0,00     | 0,00     |
| 555       | Zúčtovanie komplexných nákladov budúcich období  | 039        | 0,00     | 0,00   | 0,00     | 0,00     |
| <b>56</b> | <b>Finančné náklady (r. 041 až r. 048)</b>   | <b>040</b> | 1 112,27 | 331,47 | 1 443,74 | 1 395,20 |
| 561       | Predané cenné papiere a podiely  | 041        | 0,00     | 0,00   | 0,00     | 0,00     |
| 562       | Úroky  | 042        | 0,00     | 0,00   | 0,00     | 0,00     |
| 563       | Kurzové straty   | 043        | 0,00     | 0,00   | 0,00     | 0,00     |
| 564       | Náklady na precenenie cenných papierov   | 044        | 0,00     | 0,00   | 0,00     | 0,00     |
| 566       | Náklady na krátkodobý finančný majetok   | 045        | 0,00     | 0,00   | 0,00     | 0,00     |
| 567       | Náklady na derivátové operácie   | 046        | 0,00     | 0,00   | 0,00     | 0,00     |
| 568       | Ostatné finančné náklady   | 047        | 1 112,27 | 331,47 | 1 443,74 | 1 395,20 |
| 569       | Manká a škody na finančnom majetku   | 048        | 0,00     | 0,00   | 0,00     | 0,00     |
| <b>57</b> | <b>Mimoriadne náklady (r. 050 až r. 053)</b>   | <b>049</b> | 0,00     | 0,00   | 0,00     | 0,00     |
| 572       | Škody  | 050        | 0,00     | 0,00   | 0,00     | 0,00     |
| 574       | Tvorba rezerv  | 051        | 0,00     | 0,00   | 0,00     | 0,00     |
| 578       | Ostatné mimoriadne náklady   | 052        | 0,00     | 0,00   | 0,00     | 0,00     |
| 579       | Tvorba opravných položiek  | 053        | 0,00     | 0,00   | 0,00     | 0,00     |
| <b>58</b> | <b>Náklady na transfery a náklady z odvodu príjmov (r. 055 až r. 063)</b>  | <b>054</b> | 0,00     | 0,00   | 0,00     | 0,00     |
| 581       | Náklady na transfery zo štátneho rozpočtu do štátnych rozpočtových organizácií a príspevkových organizácií   | 055        | 0,00     | 0,00   | 0,00     | 0,00     |
| 582       | Náklady na transfery zo štátneho rozpočtu ostatným subjektom verejnej správy   | 056        | 0,00     | 0,00   | 0,00     | 0,00     |
| 583       | Náklady na transfery zo štátneho rozpočtu subjektom mimo verejnej správy   | 057        | 0,00     | 0,00   | 0,00     | 0,00     |
| 584       | Náklady na transfery z rozpočtu obce alebo z rozpočtu vyššieho územného celku do rozpočtových organizácií a príspevkových organizácií zriadených obcou alebo vyšším územným celkom | 058        | 0,00     | 0,00   | 0,00     | 0,00     |



|                               |  |            |            |        |            |              |
|-------------------------------|--|------------|------------|--------|------------|--------------|
| 585                           | Náklady na transfery z rozpočtu obce alebo z rozpočtu vyššieho územného celku ostatným subjektom verejnej správy | 059        | 0,00       | 0,00   | 0,00       | 0,00         |
| 586                           | Náklady na transfery z rozpočtu obce alebo z rozpočtu vyššieho územného celku subjektom mimo verejnej správy     | 060        | 0,00       | 0,00   | 0,00       | 0,00         |
| 587                           | Náklady na ostatné transfery   | 061        | 0,00       | 0,00   | 0,00       | 0,00         |
| 588                           | Náklady z odvodu príjmov   | 062        | 0,00       | 0,00   | 0,00       | 0,00         |
| 589                           | Náklady z budúceho odvodu príjmov  | 063        | 0,00       | 0,00   | 0,00       | 0,00         |
| <b>Účtové skupiny 50 - 58</b> |  | <b>064</b> | 377 025,81 | 331,47 | 377 357,28 | 1 293 023,12 |

# Generálny investor Bratislavy

Hospodárenie príspevkovej organizácie HM Bratislavy za rok 2024

| Číslo účtu<br>alebo<br>skupiny | Výnosy, daň z príjmov a výsledok<br>hospodárenia   | Číslo<br>riadku | 2024              |                          |          | 2023      |
|--------------------------------|--|-----------------|-------------------|--------------------------|----------|-----------|
|                                |  |                 | Hlavná<br>činnosť | Podnikateľská<br>činnosť | Spolu    |           |
| a                              | b  | c               | 1                 | 2                        | 3        | 4         |
| <b>60</b>                      | <b>Tržby za vlastné výkony a tovar (r. 066 až r. 068)</b>  | <b>065</b>      | 0,00              | 0,00                     | 0,00     | 0,00      |
| 601                            | Tržby za vlastné výrobky   | 066             | 0,00              | 0,00                     | 0,00     | 0,00      |
| 602                            | Tržby z predaja služieb  | 067             | 0,00              | 0,00                     | 0,00     | 0,00      |
| 604, 607                       | Tržby za tovar, Výnosy z nehnuteľnosti na predaj   | 068             | 0,00              | 0,00                     | 0,00     | 0,00      |
| <b>61</b>                      | <b>Zmena stavu vnútroorganizačných zásob (r. 070 až r. 073) (+/-)</b>  | <b>069</b>      | 0,00              | 0,00                     | 0,00     | 0,00      |
| 611                            | Zmena stavu nedokončenej výroby  | 070             | 0,00              | 0,00                     | 0,00     | 0,00      |
| 612                            | Zmena stavu polotovarov  | 071             | 0,00              | 0,00                     | 0,00     | 0,00      |
| 613                            | Zmena stavu výrobkov   | 072             | 0,00              | 0,00                     | 0,00     | 0,00      |
| 614                            | Zmena stavu zvierat  | 073             | 0,00              | 0,00                     | 0,00     | 0,00      |
| <b>62</b>                      | <b>Aktivácia (r. 075 až r. 078)</b>  | <b>074</b>      | 0,00              | 0,00                     | 0,00     | 0,00      |
| 621                            | Aktivácia materiálu a tovaru   | 075             | 0,00              | 0,00                     | 0,00     | 0,00      |
| 622                            | Aktivácia vnútroorganizačných služieb  | 076             | 0,00              | 0,00                     | 0,00     | 0,00      |
| 623                            | Aktivácia dlhodobého nehmotného majetku  | 077             | 0,00              | 0,00                     | 0,00     | 0,00      |
| 624                            | Aktivácia dlhodobého hmotného majetku  | 078             | 0,00              | 0,00                     | 0,00     | 0,00      |
| <b>63</b>                      | <b>Daňové a colné výnosy a výnosy z poplatkov (r. 080 až r. 082)</b>   | <b>079</b>      | 0,00              | 0,00                     | 0,00     | 0,00      |
| 631                            | Daňové a colné výnosy štátu  | 080             | 0,00              | 0,00                     | 0,00     | 0,00      |
| 632                            | Daňové výnosy samosprávy   | 081             | 0,00              | 0,00                     | 0,00     | 0,00      |
| 633                            | Výnosy z poplatkov   | 082             | 0,00              | 0,00                     | 0,00     | 0,00      |
| <b>64</b>                      | <b>Ostatné výnosy z prevádzkovej činnosti (r. 084 až r. 089)</b>   | <b>083</b>      | 2 701,51          | 0,00                     | 2 701,51 | 15 344,65 |
| 641                            | Tržby z predaja dlhodobého nehmotného majetku a dlhodobého hmotného majetku  | 084             | 0,00              | 0,00                     | 0,00     | 0,00      |
| 642                            | Tržby z predaja materiálu  | 085             | 0,00              | 0,00                     | 0,00     | 0,00      |
| 644                            | Zmluvné pokuty, penále a úroky z omeškania   | 086             | 0,00              | 0,00                     | 0,00     | 0,00      |
| 645                            | Ostatné pokuty, penále a úroky z omeškania   | 087             | 0,00              | 0,00                     | 0,00     | 0,00      |
| 646                            | Výnosy z odpísaných pohľadávok   | 088             | 0,00              | 0,00                     | 0,00     | 0,00      |
| 648                            | Ostatné výnosy z prevádzkovej činnosti   | 089             | 2 701,51          | 0,00                     | 2 701,51 | 15 344,65 |
| <b>65</b>                      | <b>Zúčtovanie rezerv a opravných položiek z prevádzkovej činnosti a finančnej činnosti a zúčtovanie časového rozlíšenia (r. 091 + r. 096 + r. 099)</b> | <b>090</b>      | 0,00              | 0,00                     | 0,00     | 0,00      |
|                                | <b>Zúčtovanie rezerv a opravných položiek z prevádzkovej činnosti (r. 092 až r. 095)</b>   | <b>091</b>      | 0,00              | 0,00                     | 0,00     | 0,00      |

|           |  |            |      |      |      |      |
|-----------|--|------------|------|------|------|------|
| 652       | Zúčtovanie zákonných rezerv z prevádzkovej činnosti  | 092        | 0,00 | 0,00 | 0,00 | 0,00 |
| 653       | Zúčtovanie ostatných rezerv z prevádzkovej činnosti  | 093        | 0,00 | 0,00 | 0,00 | 0,00 |
| 657       | Zúčtovanie zákonných opravných položiek z prevádzkovej činnosti  | 094        | 0,00 | 0,00 | 0,00 | 0,00 |
| 658       | Zúčtovanie ostatných opravných položiek z prevádzkovej činnosti  | 095        | 0,00 | 0,00 | 0,00 | 0,00 |
|           | <b>Zúčtovanie rezerv a opravných položiek z finančnej činnosti (r. 097 + r. 098)</b>   | <b>096</b> | 0,00 | 0,00 | 0,00 | 0,00 |
| 654       | Zúčtovanie rezerv z finančnej činnosti   | 097        | 0,00 | 0,00 | 0,00 | 0,00 |
| 659       | Zúčtovanie opravných položiek z finančnej činnosti   | 098        | 0,00 | 0,00 | 0,00 | 0,00 |
| 655       | Zúčtovanie komplexných nákladov budúcich období  | 099        | 0,00 | 0,00 | 0,00 | 0,00 |
| <b>66</b> | <b>Finančné výnosy (r. 101 až r. 108)</b>  | <b>100</b> | 0,00 | 0,00 | 0,00 | 0,00 |
| 661       | Tržby z predaja cenných papierov a podielov  | 101        | 0,00 | 0,00 | 0,00 | 0,00 |
| 662       | Úroky  | 102        | 0,00 | 0,00 | 0,00 | 0,00 |
| 663       | Kurzové zisky  | 103        | 0,00 | 0,00 | 0,00 | 0,00 |
| 664       | Výnosy z precenenia cenných papierov   | 104        | 0,00 | 0,00 | 0,00 | 0,00 |
| 665       | Výnosy z dlhodobého finančného majetku   | 105        | 0,00 | 0,00 | 0,00 | 0,00 |
| 666       | Výnosy z krátkodobého finančného majetku   | 106        | 0,00 | 0,00 | 0,00 | 0,00 |
| 667       | Výnosy z derivátových operácií   | 107        | 0,00 | 0,00 | 0,00 | 0,00 |
| 668       | Ostatné finančné výnosy  | 108        | 0,00 | 0,00 | 0,00 | 0,00 |
| <b>67</b> | <b>Mimoriadne výnosy (r. 110 až r. 113)</b>  | <b>109</b> | 0,00 | 0,00 | 0,00 | 0,00 |
| 672       | Náhrady škôd   | 110        | 0,00 | 0,00 | 0,00 | 0,00 |
| 674       | Zúčtovanie rezerv  | 111        | 0,00 | 0,00 | 0,00 | 0,00 |
| 678       | Ostatné mimoriadne výnosy  | 112        | 0,00 | 0,00 | 0,00 | 0,00 |
| 679       | Zúčtovanie opravných položiek  | 113        | 0,00 | 0,00 | 0,00 | 0,00 |
| <b>68</b> | <b>Výnosy z transferov a rozpočtových príjmov v štátnych rozpočtových organizáciách a príspevkových organizáciách (r. 115 až r. 123)</b> | <b>114</b> | 0,00 | 0,00 | 0,00 | 0,00 |
| 681       | Výnosy z bežných transferov zo štátneho rozpočtu   | 115        | 0,00 | 0,00 | 0,00 | 0,00 |
| 682       | Výnosy z kapitálových transferov zo štátneho rozpočtu  | 116        | 0,00 | 0,00 | 0,00 | 0,00 |
| 683       | Výnosy z bežných transferov od ostatných subjektov verejnej správy   | 117        | 0,00 | 0,00 | 0,00 | 0,00 |
| 684       | Výnosy z kapitálových transferov od ostatných subjektov verejnej správy  | 118        | 0,00 | 0,00 | 0,00 | 0,00 |
| 685       | Výnosy z bežných transferov od Európskej únie  | 119        | 0,00 | 0,00 | 0,00 | 0,00 |
| 686       | Výnosy z kapitálových transferov od Európskej únie   | 120        | 0,00 | 0,00 | 0,00 | 0,00 |

|  |  |            |                   |                |                   |                     |
|--|--|------------|-------------------|----------------|-------------------|---------------------|
| 687  | Výnosy z bežných transferov od ostatných subjektov mimo verejnej správy  | 121        | 0,00              | 0,00           | 0,00              | 0,00                |
| 688  | Výnosy z kapitálových transferov od ostatných subjektov mimo verejnej správy   | 122        | 0,00              | 0,00           | 0,00              | 0,00                |
| 689  | Výnosy z odvodu rozpočtových príjmov   | 123        | 0,00              | 0,00           | 0,00              | 0,00                |
| <b>69</b>  | <b>Výnosy z transferov a rozpočtových príjmov v obciach, vyšších územných celkoch a v rozpočtových organizáciách a príspevkových organizáciách zriadených obcou alebo vyšším územným celkom (r. 125 až r. 133)</b> | <b>124</b> | <b>413 111,72</b> | <b>0,00</b>    | <b>413 111,72</b> | <b>1 298 174,47</b> |
| 691  | Výnosy z bežných transferov z rozpočtu obce alebo z rozpočtu vyššieho územného celku v rozpočtových organizáciách a príspevkových organizáciách zriadených obcou alebo vyšším územným celkom                       | 125        | 351 116,48        | 0,00           | 351 116,48        | 1 216 362,31        |
| 692  | Výnosy z kapitálových transferov z rozpočtu obce alebo z rozpočtu vyššieho územného celku v rozpočtových organizáciách a príspevkových organizáciách zriadených obcou alebo vyšším územným celkom                  | 126        | 38 284,92         | 0,00           | 38 284,92         | 69 957,00           |
| 693  | Výnosy samosprávy z bežných transferov zo štátneho rozpočtu a od iných subjektov verejnej správy   | 127        | 0,00              | 0,00           | 0,00              | 0,00                |
| 694  | Výnosy samosprávy z kapitálových transferov zo štátneho rozpočtu a od iných subjektov verejnej správy  | 128        | 23 710,32         | 0,00           | 23 710,32         | 11 855,16           |
| 695  | Výnosy samosprávy z bežných transferov od Európskej únie   | 129        | 0,00              | 0,00           | 0,00              | 0,00                |
| 696  | Výnosy samosprávy z kapitálových transferov od Európskej únie  | 130        | 0,00              | 0,00           | 0,00              | 0,00                |
| 697  | Výnosy samosprávy z bežných transferov od ostatných subjektov mimo verejnej správy   | 131        | 0,00              | 0,00           | 0,00              | 0,00                |
| 698  | Výnosy samosprávy z kapitálových transferov od ostatných subjektov mimo verejnej správy  | 132        | 0,00              | 0,00           | 0,00              | 0,00                |
| 699  | Výnosy samosprávy z odvodu rozpočtových príjmov  | 133        | 0,00              | 0,00           | 0,00              | 0,00                |
| <b>Účtová trieda 6</b>   |  | <b>134</b> | <b>415 813,23</b> | <b>0,00</b>    | <b>415 813,23</b> | <b>1 313 519,12</b> |
| <b>Výsledok hospodárenia pred zdanením (r. 134 - r. 064) (+/-)</b> |  | <b>135</b> | <b>38 787,42</b>  | <b>-331,47</b> | <b>38 455,95</b>  | <b>20 496,00</b>    |
| 591  | Splatná daň z príjmov  | 136        | 0,00              | 0,00           | 0,00              | 0,00                |
| 595  | Dodatočne platená daň z príjmov  | 137        | 0,00              | 0,00           | 0,00              | 0,00                |
| <b>Výsledok hospodárenia po zdanení</b>                            |  | <b>138</b> | <b>38 787,42</b>  | <b>-331,47</b> | <b>38 455,95</b>  | <b>20 496,00</b>    |

## Galéria mesta Bratislavy

Hospodárenie príspevkovej organizácie HM Bratislavy za rok 2024

| Číslo účtu<br>alebo<br>skupiny | Náklady  | Číslo<br>riadku | 2024              |                          |              | 2023         |
|--------------------------------|--|-----------------|-------------------|--------------------------|--------------|--------------|
|                                |  |                 | Hlavná<br>činnosť | Podnikateľská<br>činnosť | Spolu        |              |
| a                              | b  | c               | 1                 | 2                        | 3            | 4            |
| <b>50</b>                      | <b>Spotrebované nákupy (r. 002 až r. 005)</b>  | <b>001</b>      | 204 132,49        | 0,00                     | 204 132,49   | 170 764,33   |
| 501                            | Spotreba materiálu   | 002             | 127 854,94        | 0,00                     | 127 854,94   | 64 237,02    |
| 502                            | Spotreba energie   | 003             | 66 790,46         | 0,00                     | 66 790,46    | 105 591,93   |
| 503                            | Spotreba ostatných neskladovateľných<br>dodávok  | 004             | 0,00              | 0,00                     | 0,00         | 0,00         |
| 504, 507                       | Predaný tovar, Predaná nehnuteľnosť  | 005             | 9 487,09          | 0,00                     | 9 487,09     | 935,38       |
| <b>51</b>                      | <b>Služby (r. 007 až r. 010)</b>   | <b>006</b>      | 666 248,91        | 0,00                     | 666 248,91   | 586 747,10   |
| 511                            | Opravy a udržiavanie   | 007             | 13 395,44         | 0,00                     | 13 395,44    | 68 369,34    |
| 512                            | Cestovné   | 008             | 7 176,32          | 0,00                     | 7 176,32     | 4 036,89     |
| 513                            | Náklady na reprezentáciu   | 009             | 27 706,63         | 0,00                     | 27 706,63    | 8 919,06     |
| 518                            | Ostatné služby   | 010             | 617 970,52        | 0,00                     | 617 970,52   | 505 421,81   |
| <b>52</b>                      | <b>Osobné náklady (r. 012 až r. 016)</b>   | <b>011</b>      | 1 757 855,76      | 0,00                     | 1 757 855,76 | 1 543 673,94 |
| 521                            | Mzdové náklady   | 012             | 1 236 718,61      | 0,00                     | 1 236 718,61 | 1 102 599,18 |
| 524                            | Zákonné sociálne poistenie   | 013             | 427 198,15        | 0,00                     | 427 198,15   | 368 573,07   |
| 525                            | Ostatné sociálne poistenie   | 014             | 12 968,75         | 0,00                     | 12 968,75    | 11 148,95    |
| 527                            | Zákonné sociálne náklady   | 015             | 80 970,25         | 0,00                     | 80 970,25    | 61 352,74    |
| 528                            | Ostatné sociálne náklady   | 016             | 0,00              | 0,00                     | 0,00         | 0,00         |
| <b>53</b>                      | <b>Dane a poplatky (r. 018 až r. 020)</b>  | <b>017</b>      | 2 331,68          | 0,00                     | 2 331,68     | 1 665,99     |
| 531                            | Daň z motorových vozidiel  | 018             | 0,00              | 0,00                     | 0,00         | 0,00         |
| 532                            | Daň z nehnuteľnosti  | 019             | 0,00              | 0,00                     | 0,00         | 0,00         |
| 538                            | Ostatné dane a poplatky  | 020             | 2 331,68          | 0,00                     | 2 331,68     | 1 665,99     |
| <b>54</b>                      | <b>Ostatné náklady na prevádzkovú činnosť (r. 022 až r. 028)</b>   | <b>021</b>      | 86 923,74         | 0,00                     | 86 923,74    | 64 037,19    |
| 541                            | Zostatková cena predaného dlhodobého<br>nehmotného majetku a dlhodobého hmotného<br>majetku  | 022             | 0,00              | 0,00                     | 0,00         | 0,00         |
| 542                            | Predaný materiál   | 023             | 0,00              | 0,00                     | 0,00         | 0,00         |
| 544                            | Zmluvné pokuty, penále a úroky z omeškania   | 024             | 0,00              | 0,00                     | 0,00         | 0,00         |
| 545                            | Ostatné pokuty, penále a úroky z omeškania   | 025             | 600,00            | 0,00                     | 600,00       | 130,00       |
| 546                            | Odpis pohľadávky   | 026             | 82,86             | 0,00                     | 82,86        | 31,92        |
| 548                            | Ostatné náklady na prevádzkovú činnosť   | 027             | 86 240,88         | 0,00                     | 86 240,88    | 63 875,27    |
| 549                            | Manká a škody  | 028             | 0,00              | 0,00                     | 0,00         | 0,00         |
| <b>55</b>                      | <b>Odpisy, rezervy a opravné položky z<br/>prevádzkovej činnosti a finančnej činnosti a<br/>zúčtovanie časového rozlíšenia (r. 030 + r.<br/>031 + r. 036 + r. 039)</b> | <b>029</b>      | 162 660,97        | 0,00                     | 162 660,97   | 103 751,22   |
| 551                            | Odpisy dlhodobého nehmotného majetku a<br>dlhodobého hmotného majetku  | 030             | 162 660,97        | 0,00                     | 162 660,97   | 103 751,22   |

|           |  |            |          |      |          |          |
|-----------|--|------------|----------|------|----------|----------|
|           | <b>Rezervy a opravné položky z prevádzkovej činnosti (r. 032 až r. 035)</b>  | <b>031</b> | 0,00     | 0,00 | 0,00     | 0,00     |
| 552       | Tvorba zákonných rezerv z prevádzkovej činnosti  | 032        | 0,00     | 0,00 | 0,00     | 0,00     |
| 553       | Tvorba ostatných rezerv z prevádzkovej činnosti  | 033        | 0,00     | 0,00 | 0,00     | 0,00     |
| 557       | Tvorba zákonných opravných položiek z prevádzkovej činnosti  | 034        | 0,00     | 0,00 | 0,00     | 0,00     |
| 558       | Tvorba ostatných opravných položiek z prevádzkovej činnosti  | 035        | 0,00     | 0,00 | 0,00     | 0,00     |
|           | <b>Rezervy a opravné položky z finančnej činnosti (r. 037+ r. 038)</b>   | <b>036</b> | 0,00     | 0,00 | 0,00     | 0,00     |
| 554       | Tvorba rezerv z finančnej činnosti   | 037        | 0,00     | 0,00 | 0,00     | 0,00     |
| 559       | Tvorba opravných položiek z finančnej činnosti   | 038        | 0,00     | 0,00 | 0,00     | 0,00     |
| 555       | Zúčtovanie komplexných nákladov budúcich období  | 039        | 0,00     | 0,00 | 0,00     | 0,00     |
| <b>56</b> | <b>Finančné náklady (r. 041 až r. 048)</b>   | <b>040</b> | 1 829,59 | 0,00 | 1 829,59 | 2 178,41 |
| 561       | Predané cenné papiere a podiely  | 041        | 0,00     | 0,00 | 0,00     | 0,00     |
| 562       | Úroky  | 042        | 0,00     | 0,00 | 0,00     | 0,00     |
| 563       | Kurzové straty   | 043        | 8,31     | 0,00 | 8,31     | 80,92    |
| 564       | Náklady na precenenie cenných papierov   | 044        | 0,00     | 0,00 | 0,00     | 0,00     |
| 566       | Náklady na krátkodobý finančný majetok   | 045        | 0,00     | 0,00 | 0,00     | 0,00     |
| 567       | Náklady na derivátové operácie   | 046        | 0,00     | 0,00 | 0,00     | 0,00     |
| 568       | Ostatné finančné náklady   | 047        | 1 821,28 | 0,00 | 1 821,28 | 2 097,49 |
| 569       | Manká a škody na finančnom majetku   | 048        | 0,00     | 0,00 | 0,00     | 0,00     |
| <b>57</b> | <b>Mimoriadne náklady (r. 050 až r. 053)</b>   | <b>049</b> | 0,00     | 0,00 | 0,00     | 0,00     |
| 572       | Škody  | 050        | 0,00     | 0,00 | 0,00     | 0,00     |
| 574       | Tvorba rezerv  | 051        | 0,00     | 0,00 | 0,00     | 0,00     |
| 578       | Ostatné mimoriadne náklady   | 052        | 0,00     | 0,00 | 0,00     | 0,00     |
| 579       | Tvorba opravných položiek  | 053        | 0,00     | 0,00 | 0,00     | 0,00     |
| <b>58</b> | <b>Náklady na transfery a náklady z odvodu príjmov (r. 055 až r. 063)</b>  | <b>054</b> | 0,00     | 0,00 | 0,00     | 0,00     |
| 581       | Náklady na transfery zo štátneho rozpočtu do štátnych rozpočtových organizácií a príspevkových organizácií   | 055        | 0,00     | 0,00 | 0,00     | 0,00     |
| 582       | Náklady na transfery zo štátneho rozpočtu ostatným subjektom verejnej správy   | 056        | 0,00     | 0,00 | 0,00     | 0,00     |
| 583       | Náklady na transfery zo štátneho rozpočtu subjektom mimo verejnej správy   | 057        | 0,00     | 0,00 | 0,00     | 0,00     |
| 584       | Náklady na transfery z rozpočtu obce alebo z rozpočtu vyššieho územného celku do rozpočtových organizácií a príspevkových organizácií zriadených obcou alebo vyšším územným celkom | 058        | 0,00     | 0,00 | 0,00     | 0,00     |

|                               |  |            |              |      |              |              |
|-------------------------------|--|------------|--------------|------|--------------|--------------|
| 585                           | Náklady na transfery z rozpočtu obce alebo z rozpočtu vyššieho územného celku ostatným subjektom verejnej správy | 059        | 0,00         | 0,00 | 0,00         | 0,00         |
| 586                           | Náklady na transfery z rozpočtu obce alebo z rozpočtu vyššieho územného celku subjektom mimo verejnej správy     | 060        | 0,00         | 0,00 | 0,00         | 0,00         |
| 587                           | Náklady na ostatné transfery   | 061        | 0,00         | 0,00 | 0,00         | 0,00         |
| 588                           | Náklady z odvodu príjmov   | 062        | 0,00         | 0,00 | 0,00         | 0,00         |
| 589                           | Náklady z budúceho odvodu príjmov  | 063        | 0,00         | 0,00 | 0,00         | 0,00         |
| <b>Účtové skupiny 50 - 58</b> |  | <b>064</b> | 2 881 983,14 | 0,00 | 2 881 983,14 | 2 472 818,18 |

## Galéria mesta Bratislavy

Hospodárenie príspevkovej organizácie HM Bratislavy za rok 2024

| Číslo účtu<br>alebo<br>skupiny | Výnosy, daň z príjmov a výsledok<br>hospodárenia   | Číslo<br>riadku | 2024              |                          |            | 2023       |
|--------------------------------|--|-----------------|-------------------|--------------------------|------------|------------|
|                                |  |                 | Hlavná<br>činnosť | Podnikateľská<br>činnosť | Spolu      |            |
| a                              | b  | c               | 1                 | 2                        | 3          | 4          |
| <b>60</b>                      | <b>Tržby za vlastné výkony a tovar (r. 066 až r. 068)</b>  | <b>065</b>      | 154 240,35        | 0,00                     | 154 240,35 | 154 265,17 |
| 601                            | Tržby za vlastné výrobky   | 066             | 0,00              | 0,00                     | 0,00       | 0,00       |
| 602                            | Tržby z predaja služieb  | 067             | 147 463,65        | 0,00                     | 147 463,65 | 147 256,57 |
| 604, 607                       | Tržby za tovar, Výnosy z nehnuteľnosti na predaj   | 068             | 6 776,70          | 0,00                     | 6 776,70   | 7 008,60   |
| <b>61</b>                      | <b>Zmena stavu vnútroorganizačných zásob (r. 070 až r. 073) (+/-)</b>  | <b>069</b>      | 0,00              | 0,00                     | 0,00       | 0,00       |
| 611                            | Zmena stavu nedokončenej výroby  | 070             | 0,00              | 0,00                     | 0,00       | 0,00       |
| 612                            | Zmena stavu polotovarov  | 071             | 0,00              | 0,00                     | 0,00       | 0,00       |
| 613                            | Zmena stavu výrobkov   | 072             | 0,00              | 0,00                     | 0,00       | 0,00       |
| 614                            | Zmena stavu zvierat  | 073             | 0,00              | 0,00                     | 0,00       | 0,00       |
| <b>62</b>                      | <b>Aktivácia (r. 075 až r. 078)</b>  | <b>074</b>      | 0,00              | 0,00                     | 0,00       | 0,00       |
| 621                            | Aktivácia materiálu a tovaru   | 075             | 0,00              | 0,00                     | 0,00       | 0,00       |
| 622                            | Aktivácia vnútroorganizačných služieb  | 076             | 0,00              | 0,00                     | 0,00       | 0,00       |
| 623                            | Aktivácia dlhodobého nehmotného majetku  | 077             | 0,00              | 0,00                     | 0,00       | 0,00       |
| 624                            | Aktivácia dlhodobého hmotného majetku  | 078             | 0,00              | 0,00                     | 0,00       | 0,00       |
| <b>63</b>                      | <b>Daňové a colné výnosy a výnosy z poplatkov (r. 080 až r. 082)</b>   | <b>079</b>      | 0,00              | 0,00                     | 0,00       | 0,00       |
| 631                            | Daňové a colné výnosy štátu  | 080             | 0,00              | 0,00                     | 0,00       | 0,00       |
| 632                            | Daňové výnosy samosprávy   | 081             | 0,00              | 0,00                     | 0,00       | 0,00       |
| 633                            | Výnosy z poplatkov   | 082             | 0,00              | 0,00                     | 0,00       | 0,00       |
| <b>64</b>                      | <b>Ostatné výnosy z prevádzkovej činnosti (r. 084 až r. 089)</b>   | <b>083</b>      | 974,85            | 0,00                     | 974,85     | 14 768,05  |
| 641                            | Tržby z predaja dlhodobého nehmotného majetku a dlhodobého hmotného majetku  | 084             | 0,00              | 0,00                     | 0,00       | 0,00       |
| 642                            | Tržby z predaja materiálu  | 085             | 0,00              | 0,00                     | 0,00       | 0,00       |
| 644                            | Zmluvné pokuty, penále a úroky z omeškania   | 086             | 0,00              | 0,00                     | 0,00       | 0,00       |
| 645                            | Ostatné pokuty, penále a úroky z omeškania   | 087             | 0,00              | 0,00                     | 0,00       | 0,00       |
| 646                            | Výnosy z odpísaných pohľadávok   | 088             | 0,00              | 0,00                     | 0,00       | 0,00       |
| 648                            | Ostatné výnosy z prevádzkovej činnosti   | 089             | 974,85            | 0,00                     | 974,85     | 14 768,05  |
| <b>65</b>                      | <b>Zúčtovanie rezerv a opravných položiek z prevádzkovej činnosti a finančnej činnosti a zúčtovanie časového rozlíšenia (r. 091 + r. 096 + r. 099)</b> | <b>090</b>      | 0,00              | 0,00                     | 0,00       | 0,00       |
|                                | <b>Zúčtovanie rezerv a opravných položiek z prevádzkovej činnosti (r. 092 až r. 095)</b>   | <b>091</b>      | 0,00              | 0,00                     | 0,00       | 0,00       |



|           |  |            |      |      |      |       |
|-----------|--|------------|------|------|------|-------|
| 652       | Zúčtovanie zákonných rezerv z prevádzkovej činnosti  | 092        | 0,00 | 0,00 | 0,00 | 0,00  |
| 653       | Zúčtovanie ostatných rezerv z prevádzkovej činnosti  | 093        | 0,00 | 0,00 | 0,00 | 0,00  |
| 657       | Zúčtovanie zákonných opravných položiek z prevádzkovej činnosti  | 094        | 0,00 | 0,00 | 0,00 | 0,00  |
| 658       | Zúčtovanie ostatných opravných položiek z prevádzkovej činnosti  | 095        | 0,00 | 0,00 | 0,00 | 0,00  |
|           | <b>Zúčtovanie rezerv a opravných položiek z finančnej činnosti (r. 097 + r. 098)</b>   | <b>096</b> | 0,00 | 0,00 | 0,00 | 0,00  |
| 654       | Zúčtovanie rezerv z finančnej činnosti   | 097        | 0,00 | 0,00 | 0,00 | 0,00  |
| 659       | Zúčtovanie opravných položiek z finančnej činnosti   | 098        | 0,00 | 0,00 | 0,00 | 0,00  |
| 655       | Zúčtovanie komplexných nákladov budúcich období  | 099        | 0,00 | 0,00 | 0,00 | 0,00  |
| <b>66</b> | <b>Finančné výnosy (r. 101 až r. 108)</b>  | <b>100</b> | 0,01 | 0,00 | 0,01 | 62,35 |
| 661       | Tržby z predaja cenných papierov a podielov  | 101        | 0,00 | 0,00 | 0,00 | 0,00  |
| 662       | Úroky  | 102        | 0,00 | 0,00 | 0,00 | 0,00  |
| 663       | Kurzové zisky  | 103        | 0,01 | 0,00 | 0,01 | 62,35 |
| 664       | Výnosy z precenenia cenných papierov   | 104        | 0,00 | 0,00 | 0,00 | 0,00  |
| 665       | Výnosy z dlhodobého finančného majetku   | 105        | 0,00 | 0,00 | 0,00 | 0,00  |
| 666       | Výnosy z krátkodobého finančného majetku   | 106        | 0,00 | 0,00 | 0,00 | 0,00  |
| 667       | Výnosy z derivátových operácií   | 107        | 0,00 | 0,00 | 0,00 | 0,00  |
| 668       | Ostatné finančné výnosy  | 108        | 0,00 | 0,00 | 0,00 | 0,00  |
| <b>67</b> | <b>Mimoriadne výnosy (r. 110 až r. 113)</b>  | <b>109</b> | 0,00 | 0,00 | 0,00 | 0,00  |
| 672       | Náhrady škôd   | 110        | 0,00 | 0,00 | 0,00 | 0,00  |
| 674       | Zúčtovanie rezerv  | 111        | 0,00 | 0,00 | 0,00 | 0,00  |
| 678       | Ostatné mimoriadne výnosy  | 112        | 0,00 | 0,00 | 0,00 | 0,00  |
| 679       | Zúčtovanie opravných položiek  | 113        | 0,00 | 0,00 | 0,00 | 0,00  |
| <b>68</b> | <b>Výnosy z transferov a rozpočtových príjmov v štátnych rozpočtových organizáciách a príspevkových organizáciách (r. 115 až r. 123)</b> | <b>114</b> | 0,00 | 0,00 | 0,00 | 0,00  |
| 681       | Výnosy z bežných transferov zo štátneho rozpočtu   | 115        | 0,00 | 0,00 | 0,00 | 0,00  |
| 682       | Výnosy z kapitálových transferov zo štátneho rozpočtu  | 116        | 0,00 | 0,00 | 0,00 | 0,00  |
| 683       | Výnosy z bežných transferov od ostatných subjektov verejnej správy   | 117        | 0,00 | 0,00 | 0,00 | 0,00  |
| 684       | Výnosy z kapitálových transferov od ostatných subjektov verejnej správy  | 118        | 0,00 | 0,00 | 0,00 | 0,00  |
| 685       | Výnosy z bežných transferov od Európskej únie  | 119        | 0,00 | 0,00 | 0,00 | 0,00  |
| 686       | Výnosy z kapitálových transferov od Európskej únie   | 120        | 0,00 | 0,00 | 0,00 | 0,00  |

|  |  |            |                     |             |                     |                     |
|--|--|------------|---------------------|-------------|---------------------|---------------------|
| 687  | Výnosy z bežných transferov od ostatných subjektov mimo verejnej správy  | 121        | 0,00                | 0,00        | 0,00                | 0,00                |
| 688  | Výnosy z kapitálových transferov od ostatných subjektov mimo verejnej správy   | 122        | 0,00                | 0,00        | 0,00                | 0,00                |
| 689  | Výnosy z odvodu rozpočtových príjmov   | 123        | 0,00                | 0,00        | 0,00                | 0,00                |
| <b>69</b>  | <b>Výnosy z transferov a rozpočtových príjmov v obciach, vyšších územných celkoch a v rozpočtových organizáciách a príspevkových organizáciách zriadených obcou alebo vyšším územným celkom (r. 125 až r. 133)</b> | <b>124</b> | <b>2 688 526,58</b> | <b>0,00</b> | <b>2 688 526,58</b> | <b>2 424 175,02</b> |
| 691  | Výnosy z bežných transferov z rozpočtu obce alebo z rozpočtu vyššieho územného celku v rozpočtových organizáciách a príspevkových organizáciách zriadených obcou alebo vyšším územným celkom                       | 125        | 2 467 354,78        | 0,00        | 2 467 354,78        | 2 180 131,00        |
| 692  | Výnosy z kapitálových transferov z rozpočtu obce alebo z rozpočtu vyššieho územného celku v rozpočtových organizáciách a príspevkových organizáciách zriadených obcou alebo vyšším územným celkom                  | 126        | 136 529,74          | 0,00        | 136 529,74          | 130 352,98          |
| 693  | Výnosy samosprávy z bežných transferov zo štátneho rozpočtu a od iných subjektov verejnej správy   | 127        | 76 700,00           | 0,00        | 76 700,00           | 95 156,62           |
| 694  | Výnosy samosprávy z kapitálových transferov zo štátneho rozpočtu a od iných subjektov verejnej správy  | 128        | 6 322,06            | 0,00        | 6 322,06            | 6 944,42            |
| 695  | Výnosy samosprávy z bežných transferov od Európskej únie   | 129        | 0,00                | 0,00        | 0,00                | 0,00                |
| 696  | Výnosy samosprávy z kapitálových transferov od Európskej únie  | 130        | 0,00                | 0,00        | 0,00                | 0,00                |
| 697  | Výnosy samosprávy z bežných transferov od ostatných subjektov mimo verejnej správy   | 131        | 1 620,00            | 0,00        | 1 620,00            | 11 590,00           |
| 698  | Výnosy samosprávy z kapitálových transferov od ostatných subjektov mimo verejnej správy  | 132        | 0,00                | 0,00        | 0,00                | 0,00                |
| 699  | Výnosy samosprávy z odvodu rozpočtových príjmov  | 133        | 0,00                | 0,00        | 0,00                | 0,00                |
| <b>Účtová trieda 6</b>   |  | <b>134</b> | <b>2 843 741,79</b> | <b>0,00</b> | <b>2 843 741,79</b> | <b>2 593 270,59</b> |
| <b>Výsledok hospodárenia pred zdanením (r. 134 - r. 064) (+/-)</b> |  | <b>135</b> | <b>-38 241,35</b>   | <b>0,00</b> | <b>-38 241,35</b>   | <b>120 452,41</b>   |
| 591  | Splatná daň z príjmov  | 136        | 4 339,86            | 0,00        | 4 339,86            | 4 082,99            |
| 595  | Dodatočne platená daň z príjmov  | 137        | 0,00                | 0,00        | 0,00                | 0,00                |
| <b>Výsledok hospodárenia po zdanení</b>                            |  | <b>138</b> | <b>-42 581,21</b>   | <b>0,00</b> | <b>-42 581,21</b>   | <b>116 369,42</b>   |

**Komunálny podnik Bratislavy, skrátene KPB**

Hospodárenie príspevkovej organizácie HM Bratislavy za rok 2024

| Číslo účtu<br>alebo<br>skupiny | Náklady  | Číslo<br>riadku | 2024           |                          |              | 2023         |
|--------------------------------|--|-----------------|----------------|--------------------------|--------------|--------------|
|                                |  |                 | Hlavná činnosť | Podnikateľská<br>činnosť | Spolu        |              |
| a                              | b  | c               | 1              | 2                        | 3            | 4            |
| <b>50</b>                      | <b>Spotrebované nákupy (r. 002 až r. 005)</b>  | <b>001</b>      | 935 751,26     | 22 095,82                | 957 847,08   | 226 743,73   |
| 501                            | Spotreba materiálu   | 002             | 838 913,21     | 22 095,82                | 861 009,03   | 202 525,17   |
| 502                            | Spotreba energie   | 003             | 96 838,05      | 0,00                     | 96 838,05    | 24 218,56    |
| 503                            | Spotreba ostatných neskladovateľných<br>dodávok  | 004             | 0,00           | 0,00                     | 0,00         | 0,00         |
| 504, 507                       | Predaný tovar, Predaná nehnuteľnosť  | 005             | 0,00           | 0,00                     | 0,00         | 0,00         |
| <b>51</b>                      | <b>Služby (r. 007 až r. 010)</b>   | <b>006</b>      | 1 110 000,15   | 39 768,97                | 1 149 769,12 | 1 350 445,97 |
| 511                            | Opravy a udržiavanie   | 007             | 512 864,41     | 0,00                     | 512 864,41   | 104 226,63   |
| 512                            | Cestovné   | 008             | 39 795,60      | 0,00                     | 39 795,60    | 26 076,35    |
| 513                            | Náklady na reprezentáciu   | 009             | 389,93         | 0,00                     | 389,93       | 300,20       |
| 518                            | Ostatné služby   | 010             | 556 950,21     | 39 768,97                | 596 719,18   | 1 219 842,79 |
| <b>52</b>                      | <b>Osobné náklady (r. 012 až r. 016)</b>   | <b>011</b>      | 7 555 163,77   | 10 916,47                | 7 566 080,24 | 5 538 424,90 |
| 521                            | Mzdové náklady   | 012             | 5 227 422,59   | 8 023,36                 | 5 235 445,95 | 3 978 130,70 |
| 524                            | Zákonné sociálne poistenie   | 013             | 1 839 743,25   | 2 786,32                 | 1 842 529,57 | 1 356 942,44 |
| 525                            | Ostatné sociálne poistenie   | 014             | 26 878,20      | 0,00                     | 26 878,20    | 8 623,22     |
| 527                            | Zákonné sociálne náklady   | 015             | 461 119,73     | 106,79                   | 461 226,52   | 194 728,54   |
| 528                            | Ostatné sociálne náklady   | 016             | 0,00           | 0,00                     | 0,00         | 0,00         |
| <b>53</b>                      | <b>Dane a poplatky (r. 018 až r. 020)</b>  | <b>017</b>      | 0,00           | 3 731,50                 | 3 731,50     | 2 359,10     |
| 531                            | Daň z motorových vozidiel  | 018             | 0,00           | 3 731,50                 | 3 731,50     | 1 777,62     |
| 532                            | Daň z nehnuteľnosti  | 019             | 0,00           | 0,00                     | 0,00         | 0,00         |
| 538                            | Ostatné dane a poplatky  | 020             | 0,00           | 0,00                     | 0,00         | 581,48       |
| <b>54</b>                      | <b>Ostatné náklady na prevádzkovú činnosť (r. 022 až r. 028)</b>   | <b>021</b>      | 19 455,63      | 6 432,56                 | 25 888,19    | 14 073,15    |
| 541                            | Zostatková cena predaného dlhodobého<br>nehmotného majetku a dlhodobého hmotného<br>majetku  | 022             | 0,00           | 0,00                     | 0,00         | 0,00         |
| 542                            | Predaný materiál   | 023             | 1 360,70       | 15,00                    | 1 375,70     | 364,00       |
| 544                            | Zmluvné pokuty, penále a úroky z omeškania   | 024             | 0,00           | 0,00                     | 0,00         | 0,00         |
| 545                            | Ostatné pokuty, penále a úroky z omeškania   | 025             | 300,00         | 0,00                     | 300,00       | 0,00         |
| 546                            | Odpis pohľadávky   | 026             | 0,00           | 0,00                     | 0,00         | 0,00         |
| 548                            | Ostatné náklady na prevádzkovú činnosť   | 027             | 4 212,88       | 6 417,56                 | 10 630,44    | 13 709,15    |
| 549                            | Manká a škody  | 028             | 13 582,05      | 0,00                     | 13 582,05    | 0,00         |
| <b>55</b>                      | <b>Odpisy, rezervy a opravné položky z<br/>prevádzkovej činnosti a finančnej činnosti a<br/>zúčtovanie časového rozlíšenia (r. 030 + r.<br/>031 + r. 036 + r. 039)</b> | <b>029</b>      | 2 271 734,98   | 11 648,09                | 2 283 383,07 | 931 519,74   |
| 551                            | Odpisy dlhodobého nehmotného majetku a<br>dlhodobého hmotného majetku  | 030             | 2 271 734,98   | 11 648,09                | 2 283 383,07 | 931 519,74   |

|           |  |            |            |        |            |          |
|-----------|--|------------|------------|--------|------------|----------|
|           | <b>Rezervy a opravné položky z prevádzkovej činnosti (r. 032 až r. 035)</b>  | <b>031</b> | 0,00       | 0,00   | 0,00       | 0,00     |
| 552       | Tvorba zákonných rezerv z prevádzkovej činnosti  | 032        | 0,00       | 0,00   | 0,00       | 0,00     |
| 553       | Tvorba ostatných rezerv z prevádzkovej činnosti  | 033        | 0,00       | 0,00   | 0,00       | 0,00     |
| 557       | Tvorba zákonných opravných položiek z prevádzkovej činnosti  | 034        | 0,00       | 0,00   | 0,00       | 0,00     |
| 558       | Tvorba ostatných opravných položiek z prevádzkovej činnosti  | 035        | 0,00       | 0,00   | 0,00       | 0,00     |
|           | <b>Rezervy a opravné položky z finančnej činnosti (r. 037+ r. 038)</b>   | <b>036</b> | 0,00       | 0,00   | 0,00       | 0,00     |
| 554       | Tvorba rezerv z finančnej činnosti   | 037        | 0,00       | 0,00   | 0,00       | 0,00     |
| 559       | Tvorba opravných položiek z finančnej činnosti   | 038        | 0,00       | 0,00   | 0,00       | 0,00     |
| 555       | Zúčtovanie komplexných nákladov budúcich období  | 039        | 0,00       | 0,00   | 0,00       | 0,00     |
| <b>56</b> | <b>Finančné náklady (r. 041 až r. 048)</b>   | <b>040</b> | 339 995,85 | 103,20 | 340 099,05 | 1 693,94 |
| 561       | Predané cenné papiere a podiely  | 041        | 0,00       | 0,00   | 0,00       | 0,00     |
| 562       | Úroky  | 042        | 0,00       | 0,00   | 0,00       | 0,00     |
| 563       | Kurzové straty   | 043        | 0,00       | 0,00   | 0,00       | 0,00     |
| 564       | Náklady na precenenie cenných papierov   | 044        | 0,00       | 0,00   | 0,00       | 0,00     |
| 566       | Náklady na krátkodobý finančný majetok   | 045        | 0,00       | 0,00   | 0,00       | 0,00     |
| 567       | Náklady na derivátové operácie   | 046        | 0,00       | 0,00   | 0,00       | 0,00     |
| 568       | Ostatné finančné náklady   | 047        | 339 995,85 | 103,20 | 340 099,05 | 1 693,94 |
| 569       | Manká a škody na finančnom majetku   | 048        | 0,00       | 0,00   | 0,00       | 0,00     |
| <b>57</b> | <b>Mimoriadne náklady (r. 050 až r. 053)</b>   | <b>049</b> | 0,00       | 0,00   | 0,00       | 0,00     |
| 572       | Škody  | 050        | 0,00       | 0,00   | 0,00       | 0,00     |
| 574       | Tvorba rezerv  | 051        | 0,00       | 0,00   | 0,00       | 0,00     |
| 578       | Ostatné mimoriadne náklady   | 052        | 0,00       | 0,00   | 0,00       | 0,00     |
| 579       | Tvorba opravných položiek  | 053        | 0,00       | 0,00   | 0,00       | 0,00     |
| <b>58</b> | <b>Náklady na transfery a náklady z odvodu príjmov (r. 055 až r. 063)</b>  | <b>054</b> | 0,00       | 0,00   | 0,00       | 0,00     |
| 581       | Náklady na transfery zo štátneho rozpočtu do štátnych rozpočtových organizácií a príspevkových organizácií   | 055        | 0,00       | 0,00   | 0,00       | 0,00     |
| 582       | Náklady na transfery zo štátneho rozpočtu ostatným subjektom verejnej správy   | 056        | 0,00       | 0,00   | 0,00       | 0,00     |
| 583       | Náklady na transfery zo štátneho rozpočtu subjektom mimo verejnej správy   | 057        | 0,00       | 0,00   | 0,00       | 0,00     |
| 584       | Náklady na transfery z rozpočtu obce alebo z rozpočtu vyššieho územného celku do rozpočtových organizácií a príspevkových organizácií zriadených obcou alebo vyšším územným celkom | 058        | 0,00       | 0,00   | 0,00       | 0,00     |

|                               |  |            |               |           |               |              |
|-------------------------------|--|------------|---------------|-----------|---------------|--------------|
| 585                           | Náklady na transfery z rozpočtu obce alebo z rozpočtu vyššieho územného celku ostatným subjektom verejnej správy | 059        | 0,00          | 0,00      | 0,00          | 0,00         |
| 586                           | Náklady na transfery z rozpočtu obce alebo z rozpočtu vyššieho územného celku subjektom mimo verejnej správy     | 060        | 0,00          | 0,00      | 0,00          | 0,00         |
| 587                           | Náklady na ostatné transfery   | 061        | 0,00          | 0,00      | 0,00          | 0,00         |
| 588                           | Náklady z odvodu príjmov   | 062        | 0,00          | 0,00      | 0,00          | 0,00         |
| 589                           | Náklady z budúceho odvodu príjmov  | 063        | 0,00          | 0,00      | 0,00          | 0,00         |
| <b>Účtové skupiny 50 - 58</b> |  | <b>064</b> | 12 232 101,64 | 94 696,61 | 12 326 798,25 | 8 065 260,53 |

**Komunálny podnik Bratislavy, skrátene KPB**

Hospodárenie príspevkovej organizácie HM Bratislavy za rok 2024

| Číslo účtu<br>alebo<br>skupiny | Výnosy, daň z príjmov a výsledok<br>hospodárenia   | Číslo<br>riadku | 2024           |                          |            | 2023       |
|--------------------------------|--|-----------------|----------------|--------------------------|------------|------------|
|                                |  |                 | Hlavná činnosť | Podnikateľská<br>činnosť | Spolu      |            |
| a                              | b  | c               | 1              | 2                        | 3          | 4          |
| <b>60</b>                      | <b>Tržby za vlastné výkony a tovar (r. 066 až r. 068)</b>  | <b>065</b>      | 0,00           | 166 563,94               | 166 563,94 | 127 101,05 |
| 601                            | Tržby za vlastné výrobky   | 066             | 0,00           | 0,00                     | 0,00       | 0,00       |
| 602                            | Tržby z predaja služieb  | 067             | 0,00           | 166 563,94               | 166 563,94 | 127 101,05 |
| 604, 607                       | Tržby za tovar, Výnosy z nehnuteľnosti na predaj   | 068             | 0,00           | 0,00                     | 0,00       | 0,00       |
| <b>61</b>                      | <b>Zmena stavu vnútroorganizačných zásob (r. 070 až r. 073) (+/-)</b>  | <b>069</b>      | 0,00           | 0,00                     | 0,00       | 0,00       |
| 611                            | Zmena stavu nedokončenej výroby  | 070             | 0,00           | 0,00                     | 0,00       | 0,00       |
| 612                            | Zmena stavu polotovarov  | 071             | 0,00           | 0,00                     | 0,00       | 0,00       |
| 613                            | Zmena stavu výrobkov   | 072             | 0,00           | 0,00                     | 0,00       | 0,00       |
| 614                            | Zmena stavu zvierat  | 073             | 0,00           | 0,00                     | 0,00       | 0,00       |
| <b>62</b>                      | <b>Aktivácia (r. 075 až r. 078)</b>  | <b>074</b>      | 0,00           | 0,00                     | 0,00       | 0,00       |
| 621                            | Aktivácia materiálu a tovaru   | 075             | 0,00           | 0,00                     | 0,00       | 0,00       |
| 622                            | Aktivácia vnútroorganizačných služieb  | 076             | 0,00           | 0,00                     | 0,00       | 0,00       |
| 623                            | Aktivácia dlhodobého nehmotného majetku  | 077             | 0,00           | 0,00                     | 0,00       | 0,00       |
| 624                            | Aktivácia dlhodobého hmotného majetku  | 078             | 0,00           | 0,00                     | 0,00       | 0,00       |
| <b>63</b>                      | <b>Daňové a colné výnosy a výnosy z poplatkov (r. 080 až r. 082)</b>   | <b>079</b>      | 0,00           | 0,00                     | 0,00       | 0,00       |
| 631                            | Daňové a colné výnosy štátu  | 080             | 0,00           | 0,00                     | 0,00       | 0,00       |
| 632                            | Daňové výnosy samosprávy   | 081             | 0,00           | 0,00                     | 0,00       | 0,00       |
| 633                            | Výnosy z poplatkov   | 082             | 0,00           | 0,00                     | 0,00       | 0,00       |
| <b>64</b>                      | <b>Ostatné výnosy z prevádzkovej činnosti (r. 084 až r. 089)</b>   | <b>083</b>      | 44 996,68      | 0,00                     | 44 996,68  | 12,01      |
| 641                            | Tržby z predaja dlhodobého nehmotného majetku a dlhodobého hmotného majetku  | 084             | 0,00           | 0,00                     | 0,00       | 0,00       |
| 642                            | Tržby z predaja materiálu  | 085             | 0,00           | 0,00                     | 0,00       | 0,00       |
| 644                            | Zmluvné pokuty, penále a úroky z omeškania   | 086             | 0,00           | 0,00                     | 0,00       | 0,00       |
| 645                            | Ostatné pokuty, penále a úroky z omeškania   | 087             | 0,00           | 0,00                     | 0,00       | 0,00       |
| 646                            | Výnosy z odpísaných pohľadávok   | 088             | 0,00           | 0,00                     | 0,00       | 0,00       |
| 648                            | Ostatné výnosy z prevádzkovej činnosti   | 089             | 44 996,68      | 0,00                     | 44 996,68  | 12,01      |
| <b>65</b>                      | <b>Zúčtovanie rezerv a opravných položiek z prevádzkovej činnosti a finančnej činnosti a zúčtovanie časového rozlíšenia (r. 091 + r. 096 + r. 099)</b> | <b>090</b>      | 0,00           | 0,00                     | 0,00       | 0,00       |
|                                | <b>Zúčtovanie rezerv a opravných položiek z prevádzkovej činnosti (r. 092 až r. 095)</b>   | <b>091</b>      | 0,00           | 0,00                     | 0,00       | 0,00       |

|           |  |            |      |      |      |      |
|-----------|--|------------|------|------|------|------|
| 652       | Zúčtovanie zákonných rezerv z prevádzkovej činnosti  | 092        | 0,00 | 0,00 | 0,00 | 0,00 |
| 653       | Zúčtovanie ostatných rezerv z prevádzkovej činnosti  | 093        | 0,00 | 0,00 | 0,00 | 0,00 |
| 657       | Zúčtovanie zákonných opravných položiek z prevádzkovej činnosti  | 094        | 0,00 | 0,00 | 0,00 | 0,00 |
| 658       | Zúčtovanie ostatných opravných položiek z prevádzkovej činnosti  | 095        | 0,00 | 0,00 | 0,00 | 0,00 |
|           | <b>Zúčtovanie rezerv a opravných položiek z finančnej činnosti (r. 097 + r. 098)</b>   | <b>096</b> | 0,00 | 0,00 | 0,00 | 0,00 |
| 654       | Zúčtovanie rezerv z finančnej činnosti   | 097        | 0,00 | 0,00 | 0,00 | 0,00 |
| 659       | Zúčtovanie opravných položiek z finančnej činnosti   | 098        | 0,00 | 0,00 | 0,00 | 0,00 |
| 655       | Zúčtovanie komplexných nákladov budúcich období  | 099        | 0,00 | 0,00 | 0,00 | 0,00 |
| <b>66</b> | <b>Finančné výnosy (r. 101 až r. 108)</b>  | <b>100</b> | 0,00 | 0,00 | 0,00 | 0,00 |
| 661       | Tržby z predaja cenných papierov a podielov  | 101        | 0,00 | 0,00 | 0,00 | 0,00 |
| 662       | Úroky  | 102        | 0,00 | 0,00 | 0,00 | 0,00 |
| 663       | Kurzové zisky  | 103        | 0,00 | 0,00 | 0,00 | 0,00 |
| 664       | Výnosy z precenenia cenných papierov   | 104        | 0,00 | 0,00 | 0,00 | 0,00 |
| 665       | Výnosy z dlhodobého finančného majetku   | 105        | 0,00 | 0,00 | 0,00 | 0,00 |
| 666       | Výnosy z krátkodobého finančného majetku   | 106        | 0,00 | 0,00 | 0,00 | 0,00 |
| 667       | Výnosy z derivátových operácií   | 107        | 0,00 | 0,00 | 0,00 | 0,00 |
| 668       | Ostatné finančné výnosy  | 108        | 0,00 | 0,00 | 0,00 | 0,00 |
| <b>67</b> | <b>Mimoriadne výnosy (r. 110 až r. 113)</b>  | <b>109</b> | 0,00 | 0,00 | 0,00 | 0,00 |
| 672       | Náhrady škôd   | 110        | 0,00 | 0,00 | 0,00 | 0,00 |
| 674       | Zúčtovanie rezerv  | 111        | 0,00 | 0,00 | 0,00 | 0,00 |
| 678       | Ostatné mimoriadne výnosy  | 112        | 0,00 | 0,00 | 0,00 | 0,00 |
| 679       | Zúčtovanie opravných položiek  | 113        | 0,00 | 0,00 | 0,00 | 0,00 |
| <b>68</b> | <b>Výnosy z transferov a rozpočtových príjmov v štátnych rozpočtových organizáciách a príspevkových organizáciách (r. 115 až r. 123)</b> | <b>114</b> | 0,00 | 0,00 | 0,00 | 0,00 |
| 681       | Výnosy z bežných transferov zo štátneho rozpočtu   | 115        | 0,00 | 0,00 | 0,00 | 0,00 |
| 682       | Výnosy z kapitálových transferov zo štátneho rozpočtu  | 116        | 0,00 | 0,00 | 0,00 | 0,00 |
| 683       | Výnosy z bežných transferov od ostatných subjektov verejnej správy   | 117        | 0,00 | 0,00 | 0,00 | 0,00 |
| 684       | Výnosy z kapitálových transferov od ostatných subjektov verejnej správy  | 118        | 0,00 | 0,00 | 0,00 | 0,00 |
| 685       | Výnosy z bežných transferov od Európskej únie  | 119        | 0,00 | 0,00 | 0,00 | 0,00 |
| 686       | Výnosy z kapitálových transferov od Európskej únie   | 120        | 0,00 | 0,00 | 0,00 | 0,00 |

|  |  |            |                      |                   |                      |                     |
|--|--|------------|----------------------|-------------------|----------------------|---------------------|
| 687  | Výnosy z bežných transferov od ostatných subjektov mimo verejnej správy  | 121        | 0,00                 | 0,00              | 0,00                 | 0,00                |
| 688  | Výnosy z kapitálových transferov od ostatných subjektov mimo verejnej správy   | 122        | 0,00                 | 0,00              | 0,00                 | 0,00                |
| 689  | Výnosy z odvodu rozpočtových príjmov   | 123        | 0,00                 | 0,00              | 0,00                 | 0,00                |
| <b>69</b>  | <b>Výnosy z transferov a rozpočtových príjmov v obciach, vyšších územných celkoch a v rozpočtových organizáciách a príspevkových organizáciách zriadených obcou alebo vyšším územným celkom (r. 125 až r. 133)</b> | <b>124</b> | <b>11 919 334,30</b> | <b>0,00</b>       | <b>11 919 334,30</b> | <b>7 974 146,84</b> |
| 691  | Výnosy z bežných transferov z rozpočtu obce alebo z rozpočtu vyššieho územného celku v rozpočtových organizáciách a príspevkových organizáciách zriadených obcou alebo vyšším územným celkom                       | 125        | 9 691 369,00         | 0,00              | 9 691 369,00         | 7 047 845,00        |
| 692  | Výnosy z kapitálových transferov z rozpočtu obce alebo z rozpočtu vyššieho územného celku v rozpočtových organizáciách a príspevkových organizáciách zriadených obcou alebo vyšším územným celkom                  | 126        | 2 227 965,30         | 0,00              | 2 227 965,30         | 926 301,84          |
| 693  | Výnosy samosprávy z bežných transferov zo štátneho rozpočtu a od iných subjektov verejnej správy   | 127        | 0,00                 | 0,00              | 0,00                 | 0,00                |
| 694  | Výnosy samosprávy z kapitálových transferov  | 128        | 0,00                 | 0,00              | 0,00                 | 0,00                |
| 695  | Výnosy samosprávy z bežných transferov od Európskej únie   | 129        | 0,00                 | 0,00              | 0,00                 | 0,00                |
| 696  | Výnosy samosprávy z kapitálových transferov od Európskej únie  | 130        | 0,00                 | 0,00              | 0,00                 | 0,00                |
| 697  | Výnosy samosprávy z bežných transferov od ostatných subjektov mimo verejnej správy   | 131        | 0,00                 | 0,00              | 0,00                 | 0,00                |
| 698  | Výnosy samosprávy z kapitálových transferov od ostatných subjektov mimo verejnej správy  | 132        | 0,00                 | 0,00              | 0,00                 | 0,00                |
| 699  | Výnosy samosprávy z odvodu rozpočtových príjmov  | 133        | 0,00                 | 0,00              | 0,00                 | 0,00                |
| <b>Účtová trieda 6</b>   |  | <b>134</b> | <b>11 964 330,98</b> | <b>166 563,94</b> | <b>12 130 894,92</b> | <b>8 101 259,90</b> |
| <b>Výsledok hospodárenia pred zdanením (r. 134 - r. 064) (+/-)</b> |  | <b>135</b> | <b>-267 770,66</b>   | <b>71 867,33</b>  | <b>-195 903,33</b>   | <b>35 999,37</b>    |
| 591  | Splatná daň z príjmov  | 136        | 0,00                 | 15 092,14         | 15 092,14            | 18 483,78           |
| 595  | Dodatočne platená daň z príjmov  | 137        | 0,00                 | 0,00              | 0,00                 | 0,00                |
| <b>Výsledok hospodárenia po zdanení</b>                            |  | <b>138</b> | <b>-267 770,66</b>   | <b>56 775,19</b>  | <b>-210 995,47</b>   | <b>17 515,59</b>    |



**MARIANUM - Pohrebníctvo mesta Bratislavy**

Hospodárenie príspevkovej organizácie HM Bratislavy za rok 2024

| Číslo účtu<br>alebo<br>skupiny | Náklady  | Číslo<br>riadku | 2024              |                          |              | 2023         |
|--------------------------------|--|-----------------|-------------------|--------------------------|--------------|--------------|
|                                |  |                 | Hlavná<br>činnosť | Podnikateľská<br>činnosť | Spolu        |              |
| a                              | b  | c               | 1                 | 2                        | 3            | 4            |
| <b>50</b>                      | <b>Spotrebované nákupy (r. 002 až r. 005)</b>  | <b>001</b>      | 356 419,58        | 1 222 019,72             | 1 578 439,30 | 1 566 676,63 |
| 501                            | Spotreba materiálu   | 002             | 145 193,13        | 931 302,20               | 1 076 495,33 | 965 526,26   |
| 502                            | Spotreba energie   | 003             | 211 226,45        | 224 109,66               | 435 336,11   | 535 062,34   |
| 503                            | Spotreba ostatných neskladovateľných<br>dodávok  | 004             | 0,00              | 0,00                     | 0,00         | 0,00         |
| 504, 507                       | Predaný tovar, Predaná nehnuteľnosť  | 005             | 0,00              | 66 607,86                | 66 607,86    | 66 088,03    |
| <b>51</b>                      | <b>Služby (r. 007 až r. 010)</b>   | <b>006</b>      | 4 667 020,84      | 262 423,35               | 4 929 444,19 | 4 674 265,58 |
| 511                            | Opravy a udržiavanie   | 007             | 374 119,85        | 78 638,03                | 452 757,88   | 591 820,42   |
| 512                            | Cestovné   | 008             | 763,47            | 1 004,62                 | 1 768,09     | 1 203,37     |
| 513                            | Náklady na reprezentáciu   | 009             | 0,00              | 22 834,50                | 22 834,50    | 17 996,56    |
| 518                            | Ostatné služby   | 010             | 4 292 137,52      | 159 946,20               | 4 452 083,72 | 4 063 245,23 |
| <b>52</b>                      | <b>Osobné náklady (r. 012 až r. 016)</b>   | <b>011</b>      | 3 014 015,06      | 2 274 243,08             | 5 288 258,14 | 4 804 312,99 |
| 521                            | Mzdové náklady   | 012             | 2 098 363,52      | 1 582 975,98             | 3 681 339,50 | 3 349 971,48 |
| 524                            | Zákonné sociálne poistenie   | 013             | 737 707,40        | 556 516,11               | 1 294 223,51 | 1 158 098,10 |
| 525                            | Ostatné sociálne poistenie   | 014             | 38 417,65         | 30 772,79                | 69 190,44    | 61 723,06    |
| 527                            | Zákonné sociálne náklady   | 015             | 139 526,49        | 103 978,20               | 243 504,69   | 234 520,35   |
| 528                            | Ostatné sociálne náklady   | 016             | 0,00              | 0,00                     | 0,00         | 0,00         |
| <b>53</b>                      | <b>Dane a poplatky (r. 018 až r. 020)</b>  | <b>017</b>      | 21 700,44         | 1 240,21                 | 22 940,65    | 61 096,13    |
| 531                            | Daň z motorových vozidiel  | 018             | 0,00              | 1 229,32                 | 1 229,32     | 1 213,10     |
| 532                            | Daň z nehnuteľnosti  | 019             | 0,00              | 0,00                     | 0,00         | 0,00         |
| 538                            | Ostatné dane a poplatky  | 020             | 21 700,44         | 10,89                    | 21 711,33    | 59 883,03    |
| <b>54</b>                      | <b>Ostatné náklady na prevádzkovú činnosť (r. 022 až r. 028)</b>   | <b>021</b>      | 30 320,85         | 2 243,93                 | 32 564,78    | 6 616,41     |
| 541                            | Zostatková cena predaného dlhodobého<br>nehmotného majetku a dlhodobého<br>hmotného majetku  | 022             | 0,00              | 0,00                     | 0,00         | 0,00         |
| 542                            | Predaný materiál   | 023             | 0,00              | 0,00                     | 0,00         | 0,00         |
| 544                            | Zmluvné pokuty, penále a úroky z omeškania   | 024             | 50,00             | 0,00                     | 50,00        | 0,00         |
| 545                            | Ostatné pokuty, penále a úroky z omeškania   | 025             | 900,00            | 60,00                    | 960,00       | 90,00        |
| 546                            | Odpis pohľadávky   | 026             | 0,00              | 0,00                     | 0,00         | 0,00         |
| 548                            | Ostatné náklady na prevádzkovú činnosť   | 027             | 5 415,29          | 2 183,93                 | 7 599,22     | 6 526,41     |
| 549                            | Manká a škody  | 028             | 23 955,56         | 0,00                     | 23 955,56    | 0,00         |
| <b>55</b>                      | <b>Odpisy, rezervy a opravné položky z<br/>prevádzkovej činnosti a finančnej činnosti a<br/>zúčtovanie časového rozlíšenia (r. 030 + r.<br/>031 + r. 036 + r. 039)</b> | <b>029</b>      | 340 192,00        | 165 499,45               | 505 691,45   | 512 662,70   |
| 551                            | Odpisy dlhodobého nehmotného majetku a<br>dlhodobého hmotného majetku  | 030             | 329 441,57        | 68 342,34                | 397 783,91   | 362 489,95   |

|           |  |            |           |           |            |            |
|-----------|--|------------|-----------|-----------|------------|------------|
|           | <b>Rezervy a opravné položky z prevádzkovej činnosti (r. 032 až r. 035)</b>  | <b>031</b> | 10 750,43 | 97 157,11 | 107 907,54 | 150 172,75 |
| 552       | Tvorba zákonných rezerv z prevádzkovej činnosti  | 032        | 0,00      | 57 755,13 | 57 755,13  | 61 387,95  |
| 553       | Tvorba ostatných rezerv z prevádzkovej činnosti  | 033        | 0,00      | 0,00      | 0,00       | 0,00       |
| 557       | Tvorba zákonných opravných položiek z prevádzkovej činnosti  | 034        | 0,00      | 39 401,98 | 39 401,98  | 87 730,98  |
| 558       | Tvorba ostatných opravných položiek z prevádzkovej činnosti  | 035        | 10 750,43 | 0,00      | 10 750,43  | 1 053,82   |
|           | <b>Rezervy a opravné položky z finančnej činnosti (r. 037+ r. 038)</b>   | <b>036</b> | 0,00      | 0,00      | 0,00       | 0,00       |
| 554       | Tvorba rezerv z finančnej činnosti   | 037        | 0,00      | 0,00      | 0,00       | 0,00       |
| 559       | Tvorba opravných položiek z finančnej činnosti   | 038        | 0,00      | 0,00      | 0,00       | 0,00       |
| 555       | Zúčtovanie komplexných nákladov budúcich období  | 039        | 0,00      | 0,00      | 0,00       | 0,00       |
| <b>56</b> | <b>Finančné náklady (r. 041 až r. 048)</b>   | <b>040</b> | 24 024,35 | 37 318,06 | 61 342,41  | 58 577,77  |
| 561       | Predané cenné papiere a podiely  | 041        | 0,00      | 0,00      | 0,00       | 0,00       |
| 562       | Úroky  | 042        | 0,00      | 0,00      | 0,00       | 0,00       |
| 563       | Kurzové straty   | 043        | 4,53      | 0,00      | 4,53       | 6,23       |
| 564       | Náklady na precenenie cenných papierov   | 044        | 0,00      | 0,00      | 0,00       | 0,00       |
| 566       | Náklady na krátkodobý finančný majetok   | 045        | 0,00      | 0,00      | 0,00       | 0,00       |
| 567       | Náklady na derivátové operácie   | 046        | 0,00      | 0,00      | 0,00       | 0,00       |
| 568       | Ostatné finančné náklady   | 047        | 24 019,82 | 37 318,06 | 61 337,88  | 58 571,54  |
| 569       | Manká a škody na finančnom majetku   | 048        | 0,00      | 0,00      | 0,00       | 0,00       |
| <b>57</b> | <b>Mimoriadne náklady (r. 050 až r. 053)</b>   | <b>049</b> | 0,00      | 0,00      | 0,00       | 0,00       |
| 572       | Škody  | 050        | 0,00      | 0,00      | 0,00       | 0,00       |
| 574       | Tvorba rezerv  | 051        | 0,00      | 0,00      | 0,00       | 0,00       |
| 578       | Ostatné mimoriadne náklady   | 052        | 0,00      | 0,00      | 0,00       | 0,00       |
| 579       | Tvorba opravných položiek  | 053        | 0,00      | 0,00      | 0,00       | 0,00       |
| <b>58</b> | <b>Náklady na transfery a náklady z odvodu príjmov (r. 055 až r. 063)</b>  | <b>054</b> | 0,00      | 0,00      | 0,00       | 0,00       |
| 581       | Náklady na transfery zo štátneho rozpočtu do štátnych rozpočtových organizácií a príspevkových organizácií   | 055        | 0,00      | 0,00      | 0,00       | 0,00       |
| 582       | Náklady na transfery zo štátneho rozpočtu ostatným subjektom verejnej správy   | 056        | 0,00      | 0,00      | 0,00       | 0,00       |
| 583       | Náklady na transfery zo štátneho rozpočtu subjektom mimo verejnej správy   | 057        | 0,00      | 0,00      | 0,00       | 0,00       |
| 584       | Náklady na transfery z rozpočtu obce alebo z rozpočtu vyššieho územného celku do rozpočtových organizácií a príspevkových organizácií zriadených obcou alebo vyšším územným celkom | 058        | 0,00      | 0,00      | 0,00       | 0,00       |

|                               |  |            |              |              |               |               |
|-------------------------------|--|------------|--------------|--------------|---------------|---------------|
| 585                           | Náklady na transfery z rozpočtu obce alebo z rozpočtu vyššieho územného celku ostatným subjektom verejnej správy | 059        | 0,00         | 0,00         | 0,00          | 0,00          |
| 586                           | Náklady na transfery z rozpočtu obce alebo z rozpočtu vyššieho územného celku subjektom mimo verejnej správy     | 060        | 0,00         | 0,00         | 0,00          | 0,00          |
| 587                           | Náklady na ostatné transfery   | 061        | 0,00         | 0,00         | 0,00          | 0,00          |
| 588                           | Náklady z odvodu príjmov   | 062        | 0,00         | 0,00         | 0,00          | 0,00          |
| 589                           | Náklady z budúceho odvodu príjmov  | 063        | 0,00         | 0,00         | 0,00          | 0,00          |
| <b>Účtové skupiny 50 - 58</b> |  | <b>064</b> | 8 453 693,12 | 3 964 987,80 | 12 418 680,92 | 11 684 208,21 |

**MARIANUM - Pohrebníctvo mesta Bratislavy**

Hospodárenie príspevkovej organizácie HM Bratislavy za rok 2024

| Číslo účtu<br>alebo<br>skupiny | Výnosy, daň z príjmov a výsledok<br>hospodárenia   | Číslo<br>riadku | 2024              |                          |              | 2023         |
|--------------------------------|--|-----------------|-------------------|--------------------------|--------------|--------------|
|                                |  |                 | Hlavná<br>činnosť | Podnikateľská<br>činnosť | Spolu        |              |
| a                              | b  | c               | 1                 | 2                        | 3            | 4            |
| <b>60</b>                      | <b>Tržby za vlastné výkony a tovar (r. 066 až r. 068)</b>  | <b>065</b>      | 1 475 831,40      | 4 219 002,79             | 5 694 834,19 | 5 085 434,82 |
| 601                            | Tržby za vlastné výrobky   | 066             | 0,00              | 0,00                     | 0,00         | 0,00         |
| 602                            | Tržby z predaja služieb  | 067             | 1 475 831,40      | 4 090 310,94             | 5 566 142,34 | 4 929 578,84 |
| 604, 607                       | Tržby za tovar, Výnosy z nehnuteľnosti na predaj   | 068             | 0,00              | 128 691,85               | 128 691,85   | 155 855,98   |
| <b>61</b>                      | <b>Zmena stavu vnútroorganizačných zásob (r. 070 až r. 073) (+/-)</b>  | <b>069</b>      | 0,00              | 0,00                     | 0,00         | 0,00         |
| 611                            | Zmena stavu nedokončenej výroby  | 070             | 0,00              | 0,00                     | 0,00         | 0,00         |
| 612                            | Zmena stavu polotovarov  | 071             | 0,00              | 0,00                     | 0,00         | 0,00         |
| 613                            | Zmena stavu výrobkov   | 072             | 0,00              | 0,00                     | 0,00         | 0,00         |
| 614                            | Zmena stavu zvierat  | 073             | 0,00              | 0,00                     | 0,00         | 0,00         |
| <b>62</b>                      | <b>Aktivácia (r. 075 až r. 078)</b>  | <b>074</b>      | 0,00              | 0,00                     | 0,00         | 0,00         |
| 621                            | Aktivácia materiálu a tovaru   | 075             | 0,00              | 0,00                     | 0,00         | 0,00         |
| 622                            | Aktivácia vnútroorganizačných služieb  | 076             | 0,00              | 0,00                     | 0,00         | 0,00         |
| 623                            | Aktivácia dlhodobého nehmotného majetku  | 077             | 0,00              | 0,00                     | 0,00         | 0,00         |
| 624                            | Aktivácia dlhodobého hmotného majetku  | 078             | 0,00              | 0,00                     | 0,00         | 0,00         |
| <b>63</b>                      | <b>Daňové a colné výnosy a výnosy z poplatkov (r. 080 až r. 082)</b>   | <b>079</b>      | 0,00              | 0,00                     | 0,00         | 0,00         |
| 631                            | Daňové a colné výnosy štátu  | 080             | 0,00              | 0,00                     | 0,00         | 0,00         |
| 632                            | Daňové výnosy samosprávy   | 081             | 0,00              | 0,00                     | 0,00         | 0,00         |
| 633                            | Výnosy z poplatkov   | 082             | 0,00              | 0,00                     | 0,00         | 0,00         |
| <b>64</b>                      | <b>Ostatné výnosy z prevádzkovej činnosti (r. 084 až r. 089)</b>   | <b>083</b>      | 31 094,94         | 154 429,34               | 185 524,28   | 231 928,70   |
| 641                            | Tržby z predaja dlhodobého nehmotného majetku a dlhodobého hmotného majetku  | 084             | 0,00              | 0,00                     | 0,00         | 0,00         |
| 642                            | Tržby z predaja materiálu  | 085             | 0,00              | 0,00                     | 0,00         | 0,00         |
| 644                            | Zmluvné pokuty, penále a úroky z omeškania   | 086             | 0,00              | 0,00                     | 0,00         | 699,52       |
| 645                            | Ostatné pokuty, penále a úroky z omeškania   | 087             | 0,00              | 385,94                   | 385,94       | 362,80       |
| 646                            | Výnosy z odpísaných pohľadávok   | 088             | 0,00              | 0,00                     | 0,00         | 0,00         |
| 648                            | Ostatné výnosy z prevádzkovej činnosti   | 089             | 31 094,94         | 154 043,40               | 185 138,34   | 230 866,38   |
| <b>65</b>                      | <b>Zúčtovanie rezerv a opravných položiek z prevádzkovej činnosti a finančnej činnosti a zúčtovanie časového rozlíšenia (r. 091 + r. 096 + r. 099)</b> | <b>090</b>      | 39 022,40         | 61 387,95                | 100 410,35   | 116 712,72   |
|                                | <b>Zúčtovanie rezerv a opravných položiek z prevádzkovej činnosti (r. 092 až r. 095)</b>   | <b>091</b>      | 39 022,40         | 61 387,95                | 100 410,35   | 116 712,72   |

|           |  |            |           |           |           |           |
|-----------|--|------------|-----------|-----------|-----------|-----------|
| 652       | Zúčtovanie zákonných rezerv z prevádzkovej činnosti  | 092        | 0,00      | 61 387,95 | 61 387,95 | 47 508,21 |
| 653       | Zúčtovanie ostatných rezerv z prevádzkovej činnosti  | 093        | 0,00      | 0,00      | 0,00      | 0,00      |
| 657       | Zúčtovanie zákonných opravných položiek z prevádzkovej činnosti  | 094        | 0,00      | 0,00      | 0,00      | 0,00      |
| 658       | Zúčtovanie ostatných opravných položiek z prevádzkovej činnosti  | 095        | 39 022,40 | 0,00      | 39 022,40 | 69 204,51 |
|           | <b>Zúčtovanie rezerv a opravných položiek z finančnej činnosti (r. 097 + r. 098)</b>   | <b>096</b> | 0,00      | 0,00      | 0,00      | 0,00      |
| 654       | Zúčtovanie rezerv z finančnej činnosti   | 097        | 0,00      | 0,00      | 0,00      | 0,00      |
| 659       | Zúčtovanie opravných položiek z finančnej činnosti   | 098        | 0,00      | 0,00      | 0,00      | 0,00      |
| 655       | Zúčtovanie komplexných nákladov budúcich období  | 099        | 0,00      | 0,00      | 0,00      | 0,00      |
| <b>66</b> | <b>Finančné výnosy (r. 101 až r. 108)</b>  | <b>100</b> | 0,00      | 21,38     | 21,38     | 24,57     |
| 661       | Tržby z predaja cenných papierov a podielov  | 101        | 0,00      | 0,00      | 0,00      | 0,00      |
| 662       | Úroky  | 102        | 0,00      | 0,00      | 0,00      | 0,00      |
| 663       | Kurzové zisky  | 103        | 0,00      | 0,00      | 0,00      | 0,00      |
| 664       | Výnosy z precenenia cenných papierov   | 104        | 0,00      | 0,00      | 0,00      | 0,00      |
| 665       | Výnosy z dlhodobého finančného majetku   | 105        | 0,00      | 0,00      | 0,00      | 0,00      |
| 666       | Výnosy z krátkodobého finančného majetku   | 106        | 0,00      | 0,00      | 0,00      | 0,00      |
| 667       | Výnosy z derivátových operácií   | 107        | 0,00      | 0,00      | 0,00      | 0,00      |
| 668       | Ostatné finančné výnosy  | 108        | 0,00      | 21,38     | 21,38     | 24,57     |
| <b>67</b> | <b>Mimoriadne výnosy (r. 110 až r. 113)</b>  | <b>109</b> | 0,00      | 0,00      | 0,00      | 0,00      |
| 672       | Náhrady škôd   | 110        | 0,00      | 0,00      | 0,00      | 0,00      |
| 674       | Zúčtovanie rezerv  | 111        | 0,00      | 0,00      | 0,00      | 0,00      |
| 678       | Ostatné mimoriadne výnosy  | 112        | 0,00      | 0,00      | 0,00      | 0,00      |
| 679       | Zúčtovanie opravných položiek  | 113        | 0,00      | 0,00      | 0,00      | 0,00      |
| <b>68</b> | <b>Výnosy z transferov a rozpočtových príjmov v štátnych rozpočtových organizáciách a príspevkových organizáciách (r. 115 až r. 123)</b> | <b>114</b> | 0,00      | 0,00      | 0,00      | 0,00      |
| 681       | Výnosy z bežných transferov zo štátneho rozpočtu   | 115        | 0,00      | 0,00      | 0,00      | 0,00      |
| 682       | Výnosy z kapitálových transferov zo štátneho rozpočtu  | 116        | 0,00      | 0,00      | 0,00      | 0,00      |
| 683       | Výnosy z bežných transferov od ostatných subjektov verejnej správy   | 117        | 0,00      | 0,00      | 0,00      | 0,00      |
| 684       | Výnosy z kapitálových transferov od ostatných subjektov verejnej správy  | 118        | 0,00      | 0,00      | 0,00      | 0,00      |
| 685       | Výnosy z bežných transferov od Európskej únie  | 119        | 0,00      | 0,00      | 0,00      | 0,00      |
| 686       | Výnosy z kapitálových transferov od Európskej únie   | 120        | 0,00      | 0,00      | 0,00      | 0,00      |

|  |  |            |                      |                     |                      |                      |
|--|--|------------|----------------------|---------------------|----------------------|----------------------|
| 687  | Výnosy z bežných transferov od ostatných subjektov mimo verejnej správy  | 121        | 0,00                 | 0,00                | 0,00                 | 0,00                 |
| 688  | Výnosy z kapitálových transferov od ostatných subjektov mimo verejnej správy   | 122        | 0,00                 | 0,00                | 0,00                 | 0,00                 |
| 689  | Výnosy z odvodu rozpočtových príjmov   | 123        | 0,00                 | 0,00                | 0,00                 | 0,00                 |
| <b>69</b>  | <b>Výnosy z transferov a rozpočtových príjmov v obciach, vyšších územných celkoch a v rozpočtových organizáciách a príspevkových organizáciách zriadených obcou alebo vyšším územným celkom (r. 125 až r. 133)</b> | <b>124</b> | <b>5 414 340,36</b>  | <b>0,00</b>         | <b>5 414 340,36</b>  | <b>5 177 354,82</b>  |
| 691  | Výnosy z bežných transferov z rozpočtu obce alebo z rozpočtu vyššieho územného celku v rozpočtových organizáciách a príspevkových organizáciách zriadených obcou alebo vyšším územným celkom                       | 125        | 5 210 047,00         | 0,00                | 5 210 047,00         | 4 937 334,00         |
| 692  | Výnosy z kapitálových transferov z rozpočtu obce alebo z rozpočtu vyššieho územného celku v rozpočtových organizáciách a príspevkových organizáciách zriadených obcou alebo vyšším územným celkom                  | 126        | 153 519,50           | 0,00                | 153 519,50           | 86 710,54            |
| 693  | Výnosy samosprávy z bežných transferov zo štátneho rozpočtu a od iných subjektov verejnej správy   | 127        | 49 877,26            | 0,00                | 49 877,26            | 152 366,65           |
| 694  | Výnosy samosprávy z kapitálových transferov  | 128        | 553,80               | 0,00                | 553,80               | 569,97               |
| 695  | Výnosy samosprávy z bežných transferov od Európskej únie   | 129        | 0,00                 | 0,00                | 0,00                 | 0,00                 |
| 696  | Výnosy samosprávy z kapitálových transferov od Európskej únie  | 130        | 0,00                 | 0,00                | 0,00                 | 0,00                 |
| 697  | Výnosy samosprávy z bežných transferov od ostatných subjektov mimo verejnej správy   | 131        | 0,00                 | 0,00                | 0,00                 | 0,00                 |
| 698  | Výnosy samosprávy z kapitálových transferov od ostatných subjektov mimo verejnej správy  | 132        | 342,80               | 0,00                | 342,80               | 373,66               |
| 699  | Výnosy samosprávy z odvodu rozpočtových príjmov  | 133        | 0,00                 | 0,00                | 0,00                 | 0,00                 |
| <b>Účtová trieda 6</b>                                       |  | <b>134</b> | <b>6 960 289,10</b>  | <b>4 434 841,46</b> | <b>11 395 130,56</b> | <b>10 611 455,63</b> |
| <b>Výsledok hospodárenia pred zdanením (r. 134 - r. 064)</b> |  | <b>135</b> | <b>-1 493 404,02</b> | <b>469 853,66</b>   | <b>-1 023 550,36</b> | <b>-1 072 752,58</b> |
| 591  | Splatná daň z príjmov  | 136        | 0,00                 | 124 571,99          | 124 571,99           | 70 861,75            |
| 595  | Dodatočne platená daň z príjmov  | 137        | 0,00                 | 0,00                | 0,00                 | 0,00                 |
| <b>Výsledok hospodárenia po zdanení</b>                      |  | <b>138</b> | <b>-1 493 404,02</b> | <b>345 281,67</b>   | <b>-1 148 122,35</b> | <b>-1 143 614,33</b> |

## Metropolitný inštitút Bratislavy

Hospodárenie príspevkovej organizácie HM Bratislavy za rok 2024

| Číslo účtu<br>alebo<br>skupiny | Náklady  | Číslo<br>riadku | 2024           |                          |              | 2023         |
|--------------------------------|--|-----------------|----------------|--------------------------|--------------|--------------|
|                                |  |                 | Hlavná činnosť | Podnikateľská<br>činnosť | Spolu        |              |
| a                              | b  | c               | 1              | 2                        | 3            | 4            |
| <b>50</b>                      | <b>Spotrebované nákupy (r. 002 až r. 005)</b>  | <b>001</b>      | 27 842,85      | 16 200,54                | 44 043,39    | 149 160,50   |
| 501                            | Spotreba materiálu   | 002             | 16 240,51      | 12 731,49                | 28 972,00    | 85 720,39    |
| 502                            | Spotreba energie   | 003             | 11 602,34      | 2 598,81                 | 14 201,15    | 62 660,83    |
| 503                            | Spotreba ostatných neskladovateľných<br>dodávok  | 004             | 0,00           | 0,00                     | 0,00         | 0,00         |
| 504, 507                       | Predaný tovar, Predaná nehnuteľnosť  | 005             | 0,00           | 870,24                   | 870,24       | 779,28       |
| <b>51</b>                      | <b>Služby (r. 007 až r. 010)</b>   | <b>006</b>      | 318 926,69     | 153 848,66               | 472 775,35   | 626 795,93   |
| 511                            | Opravy a udržiavanie   | 007             | 10 245,02      | 1 040,43                 | 11 285,45    | 7 186,99     |
| 512                            | Cestovné   | 008             | 9 657,49       | 0,00                     | 9 657,49     | 18 282,94    |
| 513                            | Náklady na reprezentáciu   | 009             | 7 100,26       | 0,00                     | 7 100,26     | 6 644,05     |
| 518                            | Ostatné služby   | 010             | 291 923,92     | 152 808,23               | 444 732,15   | 594 681,95   |
| <b>52</b>                      | <b>Osobné náklady (r. 012 až r. 016)</b>   | <b>011</b>      | 2 132 496,08   | 170 905,32               | 2 303 401,40 | 2 397 242,29 |
| 521                            | Mzdové náklady   | 012             | 1 579 220,43   | 37 998,18                | 1 617 218,61 | 1 706 207,99 |
| 524                            | Zákonné sociálne poistenie   | 013             | 449 608,58     | 132 827,89               | 582 436,47   | 596 027,21   |
| 525                            | Ostatné sociálne poistenie   | 014             | 0,00           | 0,00                     | 0,00         | 0,00         |
| 527                            | Zákonné sociálne náklady   | 015             | 102 148,07     | 79,25                    | 102 227,32   | 94 594,09    |
| 528                            | Ostatné sociálne náklady   | 016             | 1 519,00       | 0,00                     | 1 519,00     | 413,00       |
| <b>53</b>                      | <b>Dane a poplatky (r. 018 až r. 020)</b>  | <b>017</b>      | 1 459,50       | 0,00                     | 1 459,50     | 1 322,84     |
| 531                            | Daň z motorových vozidiel  | 018             | 0,00           | 0,00                     | 0,00         | 0,00         |
| 532                            | Daň z nehnuteľnosti  | 019             | 0,00           | 0,00                     | 0,00         | 0,00         |
| 538                            | Ostatné dane a poplatky  | 020             | 1 459,50       | 0,00                     | 1 459,50     | 1 322,84     |
| <b>54</b>                      | <b>Ostatné náklady na prevádzkovú činnosť (r. 022 až r. 028)</b>   | <b>021</b>      | 2 847,80       | 1 702,09                 | 4 549,89     | 3 537,66     |
| 541                            | Zostatková cena predaného dlhodobého<br>nehmotného majetku a dlhodobého hmotného<br>majetku  | 022             | 0,00           | 0,00                     | 0,00         | 0,00         |
| 542                            | Predaný materiál   | 023             | 0,00           | 0,00                     | 0,00         | 0,00         |
| 544                            | Zmluvné pokuty, penále a úroky z omeškania   | 024             | 0,00           | 0,00                     | 0,00         | 0,00         |
| 545                            | Ostatné pokuty, penále a úroky z omeškania   | 025             | 86,40          | 0,00                     | 86,40        | 52,00        |
| 546                            | Odpis pohľadávky   | 026             | 273,06         | 1 702,09                 | 1 975,15     | 0,00         |
| 548                            | Ostatné náklady na prevádzkovú činnosť   | 027             | 2 488,34       | 0,00                     | 2 488,34     | 2 719,07     |
| 549                            | Manká a škody  | 028             | 0,00           | 0,00                     | 0,00         | 766,59       |
| <b>55</b>                      | <b>Odpisy, rezervy a opravné položky z<br/>prevádzkovej činnosti a finančnej činnosti a<br/>zúčtovanie časového rozlíšenia (r. 030 + r.<br/>031 + r. 036 + r. 039)</b> | <b>029</b>      | 40 312,28      | 7 862,84                 | 48 175,12    | 47 701,92    |
| 551                            | Odpisy dlhodobého nehmotného majetku a<br>dlhodobého hmotného majetku  | 030             | 40 312,28      | 7 862,84                 | 48 175,12    | 47 701,92    |

|           |  |            |          |       |          |        |
|-----------|--|------------|----------|-------|----------|--------|
|           | <b>Rezervy a opravné položky z prevádzkovej činnosti (r. 032 až r. 035)</b>  | <b>031</b> | 0,00     | 0,00  | 0,00     | 0,00   |
| 552       | Tvorba zákonných rezerv z prevádzkovej činnosti  | 032        | 0,00     | 0,00  | 0,00     | 0,00   |
| 553       | Tvorba ostatných rezerv z prevádzkovej činnosti  | 033        | 0,00     | 0,00  | 0,00     | 0,00   |
| 557       | Tvorba zákonných opravných položiek z prevádzkovej činnosti  | 034        | 0,00     | 0,00  | 0,00     | 0,00   |
| 558       | Tvorba ostatných opravných položiek z prevádzkovej činnosti  | 035        | 0,00     | 0,00  | 0,00     | 0,00   |
|           | <b>Rezervy a opravné položky z finančnej činnosti (r. 037+ r. 038)</b>   | <b>036</b> | 0,00     | 0,00  | 0,00     | 0,00   |
| 554       | Tvorba rezerv z finančnej činnosti   | 037        | 0,00     | 0,00  | 0,00     | 0,00   |
| 559       | Tvorba opravných položiek z finančnej činnosti   | 038        | 0,00     | 0,00  | 0,00     | 0,00   |
| 555       | Zúčtovanie komplexných nákladov budúcich období  | 039        | 0,00     | 0,00  | 0,00     | 0,00   |
| <b>56</b> | <b>Finančné náklady (r. 041 až r. 048)</b>   | <b>040</b> | 1 149,77 | 66,28 | 1 216,05 | 567,07 |
| 561       | Predané cenné papiere a podiely  | 041        | 0,00     | 0,00  | 0,00     | 0,00   |
| 562       | Úroky  | 042        | 0,00     | 0,00  | 0,00     | 0,00   |
| 563       | Kurzové straty   | 043        | 16,57    | 66,28 | 82,85    | 31,91  |
| 564       | Náklady na precenenie cenných papierov   | 044        | 0,00     | 0,00  | 0,00     | 0,00   |
| 566       | Náklady na krátkodobý finančný majetok   | 045        | 0,00     | 0,00  | 0,00     | 0,00   |
| 567       | Náklady na derivátové operácie   | 046        | 0,00     | 0,00  | 0,00     | 0,00   |
| 568       | Ostatné finančné náklady   | 047        | 1 133,20 | 0,00  | 1 133,20 | 535,16 |
| 569       | Manká a škody na finančnom majetku   | 048        | 0,00     | 0,00  | 0,00     | 0,00   |
| <b>57</b> | <b>Mimoriadne náklady (r. 050 až r. 053)</b>   | <b>049</b> | 0,00     | 0,00  | 0,00     | 0,00   |
| 572       | Škody  | 050        | 0,00     | 0,00  | 0,00     | 0,00   |
| 574       | Tvorba rezerv  | 051        | 0,00     | 0,00  | 0,00     | 0,00   |
| 578       | Ostatné mimoriadne náklady   | 052        | 0,00     | 0,00  | 0,00     | 0,00   |
| 579       | Tvorba opravných položiek  | 053        | 0,00     | 0,00  | 0,00     | 0,00   |
| <b>58</b> | <b>Náklady na transfery a náklady z odvodu príjmov (r. 055 až r. 063)</b>  | <b>054</b> | 0,00     | 0,00  | 0,00     | 0,00   |
| 581       | Náklady na transfery zo štátneho rozpočtu do štátnych rozpočtových organizácií a príspevkových organizácií   | 055        | 0,00     | 0,00  | 0,00     | 0,00   |
| 582       | Náklady na transfery zo štátneho rozpočtu ostatným subjektom verejnej správy   | 056        | 0,00     | 0,00  | 0,00     | 0,00   |
| 583       | Náklady na transfery zo štátneho rozpočtu subjektom mimo verejnej správy   | 057        | 0,00     | 0,00  | 0,00     | 0,00   |
| 584       | Náklady na transfery z rozpočtu obce alebo z rozpočtu vyššieho územného celku do rozpočtových organizácií a príspevkových organizácií zriadených obcou alebo vyšším územným celkom | 058        | 0,00     | 0,00  | 0,00     | 0,00   |



|                               |  |            |              |            |              |              |
|-------------------------------|--|------------|--------------|------------|--------------|--------------|
| 585                           | Náklady na transfery z rozpočtu obce alebo z rozpočtu vyššieho územného celku ostatným subjektom verejnej správy | 059        | 0,00         | 0,00       | 0,00         | 0,00         |
| 586                           | Náklady na transfery z rozpočtu obce alebo z rozpočtu vyššieho územného celku subjektom mimo verejnej správy     | 060        | 0,00         | 0,00       | 0,00         | 0,00         |
| 587                           | Náklady na ostatné transfery   | 061        | 0,00         | 0,00       | 0,00         | 0,00         |
| 588                           | Náklady z odvodu príjmov   | 062        | 0,00         | 0,00       | 0,00         | 0,00         |
| 589                           | Náklady z budúceho odvodu príjmov  | 063        | 0,00         | 0,00       | 0,00         | 0,00         |
| <b>Účtové skupiny 50 - 58</b> |  | <b>064</b> | 2 525 034,97 | 350 585,73 | 2 875 620,70 | 3 226 328,21 |

## Metropolitný inštitút Bratislavy

Hospodárenie príspevkovej organizácie HM Bratislavy za rok 2024

| Číslo účtu<br>alebo<br>skupiny | Výnosy, daň z príjmov a výsledok<br>hospodárenia   | Číslo<br>riadku | 2024           |                          |            | 2023       |
|--------------------------------|--|-----------------|----------------|--------------------------|------------|------------|
|                                |  |                 | Hlavná činnosť | Podnikateľská<br>činnosť | Spolu      |            |
| a                              | b  | c               | 1              | 2                        | 3          | 4          |
| <b>60</b>                      | <b>Tržby za vlastné výkony a tovar (r. 066 až r. 068)</b>  | <b>065</b>      | 0,00           | 843 798,85               | 843 798,85 | 726 868,58 |
| 601                            | Tržby za vlastné výrobky   | 066             | 0,00           | 0,00                     | 0,00       | 0,00       |
| 602                            | Tržby z predaja služieb  | 067             | 0,00           | 842 852,61               | 842 852,61 | 723 468,32 |
| 604, 607                       | Tržby za tovar, Výnosy z nehnuteľnosti na predaj   | 068             | 0,00           | 946,24                   | 946,24     | 3 400,26   |
| <b>61</b>                      | <b>Zmena stavu vnútroorganizačných zásob (r. 070 až r. 073) (+/-)</b>  | <b>069</b>      | 0,00           | 0,00                     | 0,00       | 0,00       |
| 611                            | Zmena stavu nedokončenej výroby  | 070             | 0,00           | 0,00                     | 0,00       | 0,00       |
| 612                            | Zmena stavu polotovarov  | 071             | 0,00           | 0,00                     | 0,00       | 0,00       |
| 613                            | Zmena stavu výrobkov   | 072             | 0,00           | 0,00                     | 0,00       | 0,00       |
| 614                            | Zmena stavu zvierat  | 073             | 0,00           | 0,00                     | 0,00       | 0,00       |
| <b>62</b>                      | <b>Aktivácia (r. 075 až r. 078)</b>  | <b>074</b>      | 0,00           | 0,00                     | 0,00       | 0,00       |
| 621                            | Aktivácia materiálu a tovaru   | 075             | 0,00           | 0,00                     | 0,00       | 0,00       |
| 622                            | Aktivácia vnútroorganizačných služieb  | 076             | 0,00           | 0,00                     | 0,00       | 0,00       |
| 623                            | Aktivácia dlhodobého nehmotného majetku  | 077             | 0,00           | 0,00                     | 0,00       | 0,00       |
| 624                            | Aktivácia dlhodobého hmotného majetku  | 078             | 0,00           | 0,00                     | 0,00       | 0,00       |
| <b>63</b>                      | <b>Daňové a colné výnosy a výnosy z poplatkov (r. 080 až r. 082)</b>   | <b>079</b>      | 0,00           | 0,00                     | 0,00       | 0,00       |
| 631                            | Daňové a colné výnosy štátu  | 080             | 0,00           | 0,00                     | 0,00       | 0,00       |
| 632                            | Daňové výnosy samosprávy   | 081             | 0,00           | 0,00                     | 0,00       | 0,00       |
| 633                            | Výnosy z poplatkov   | 082             | 0,00           | 0,00                     | 0,00       | 0,00       |
| <b>64</b>                      | <b>Ostatné výnosy z prevádzkovej činnosti (r. 084 až r. 089)</b>   | <b>083</b>      | 0,17           | 5 900,92                 | 5 901,09   | 5 937,58   |
| 641                            | Tržby z predaja dlhodobého nehmotného majetku a dlhodobého hmotného majetku  | 084             | 0,00           | 0,00                     | 0,00       | 0,00       |
| 642                            | Tržby z predaja materiálu  | 085             | 0,00           | 0,00                     | 0,00       | 0,00       |
| 644                            | Zmluvné pokuty, penále a úroky z omeškania   | 086             | 0,00           | 0,00                     | 0,00       | 0,00       |
| 645                            | Ostatné pokuty, penále a úroky z omeškania   | 087             | 0,00           | 0,00                     | 0,00       | 0,00       |
| 646                            | Výnosy z odpísaných pohľadávok   | 088             | 0,00           | 0,00                     | 0,00       | 0,00       |
| 648                            | Ostatné výnosy z prevádzkovej činnosti   | 089             | 0,17           | 5 900,92                 | 5 901,09   | 5 937,58   |
| <b>65</b>                      | <b>Zúčtovanie rezerv a opravných položiek z prevádzkovej činnosti a finančnej činnosti a zúčtovanie časového rozlíšenia (r. 091 + r. 096 + r. 099)</b> | <b>090</b>      | 0,00           | 0,00                     | 0,00       | 0,00       |
|                                | <b>Zúčtovanie rezerv a opravných položiek z prevádzkovej činnosti (r. 092 až r. 095)</b>   | <b>091</b>      | 0,00           | 0,00                     | 0,00       | 0,00       |

|           |  |            |      |      |      |      |
|-----------|--|------------|------|------|------|------|
| 652       | Zúčtovanie zákonných rezerv z prevádzkovej činnosti  | 092        | 0,00 | 0,00 | 0,00 | 0,00 |
| 653       | Zúčtovanie ostatných rezerv z prevádzkovej činnosti  | 093        | 0,00 | 0,00 | 0,00 | 0,00 |
| 657       | Zúčtovanie zákonných opravných položiek z prevádzkovej činnosti  | 094        | 0,00 | 0,00 | 0,00 | 0,00 |
| 658       | Zúčtovanie ostatných opravných položiek z prevádzkovej činnosti  | 095        | 0,00 | 0,00 | 0,00 | 0,00 |
|           | <b>Zúčtovanie rezerv a opravných položiek z finančnej činnosti (r. 097 + r. 098)</b>   | <b>096</b> | 0,00 | 0,00 | 0,00 | 0,00 |
| 654       | Zúčtovanie rezerv z finančnej činnosti   | 097        | 0,00 | 0,00 | 0,00 | 0,00 |
| 659       | Zúčtovanie opravných položiek z finančnej činnosti   | 098        | 0,00 | 0,00 | 0,00 | 0,00 |
| 655       | Zúčtovanie komplexných nákladov budúcich období  | 099        | 0,00 | 0,00 | 0,00 | 0,00 |
| <b>66</b> | <b>Finančné výnosy (r. 101 až r. 108)</b>  | <b>100</b> | 0,00 | 0,00 | 0,00 | 0,00 |
| 661       | Tržby z predaja cenných papierov a podielov  | 101        | 0,00 | 0,00 | 0,00 | 0,00 |
| 662       | Úroky  | 102        | 0,00 | 0,00 | 0,00 | 0,00 |
| 663       | Kurzové zisky  | 103        | 0,00 | 0,00 | 0,00 | 0,00 |
| 664       | Výnosy z precenenia cenných papierov   | 104        | 0,00 | 0,00 | 0,00 | 0,00 |
| 665       | Výnosy z dlhodobého finančného majetku   | 105        | 0,00 | 0,00 | 0,00 | 0,00 |
| 666       | Výnosy z krátkodobého finančného majetku   | 106        | 0,00 | 0,00 | 0,00 | 0,00 |
| 667       | Výnosy z derivátových operácií   | 107        | 0,00 | 0,00 | 0,00 | 0,00 |
| 668       | Ostatné finančné výnosy  | 108        | 0,00 | 0,00 | 0,00 | 0,00 |
| <b>67</b> | <b>Mimoriadne výnosy (r. 110 až r. 113)</b>  | <b>109</b> | 0,00 | 0,00 | 0,00 | 0,00 |
| 672       | Náhrady škôd   | 110        | 0,00 | 0,00 | 0,00 | 0,00 |
| 674       | Zúčtovanie rezerv  | 111        | 0,00 | 0,00 | 0,00 | 0,00 |
| 678       | Ostatné mimoriadne výnosy  | 112        | 0,00 | 0,00 | 0,00 | 0,00 |
| 679       | Zúčtovanie opravných položiek  | 113        | 0,00 | 0,00 | 0,00 | 0,00 |
| <b>68</b> | <b>Výnosy z transferov a rozpočtových príjmov v štátnych rozpočtových organizáciách a príspevkových organizáciách (r. 115 až r. 123)</b> | <b>114</b> | 0,00 | 0,00 | 0,00 | 0,00 |
| 681       | Výnosy z bežných transferov zo štátneho rozpočtu   | 115        | 0,00 | 0,00 | 0,00 | 0,00 |
| 682       | Výnosy z kapitálových transferov zo štátneho rozpočtu  | 116        | 0,00 | 0,00 | 0,00 | 0,00 |
| 683       | Výnosy z bežných transferov od ostatných subjektov verejnej správy   | 117        | 0,00 | 0,00 | 0,00 | 0,00 |
| 684       | Výnosy z kapitálových transferov od ostatných subjektov verejnej správy  | 118        | 0,00 | 0,00 | 0,00 | 0,00 |
| 685       | Výnosy z bežných transferov od Európskej únie  | 119        | 0,00 | 0,00 | 0,00 | 0,00 |
| 686       | Výnosy z kapitálových transferov od Európskej únie   | 120        | 0,00 | 0,00 | 0,00 | 0,00 |

|  |  |            |                     |                   |                     |                     |
|--|--|------------|---------------------|-------------------|---------------------|---------------------|
| 687  | Výnosy z bežných transferov od ostatných subjektov mimo verejnej správy  | 121        | 0,00                | 0,00              | 0,00                | 0,00                |
| 688  | Výnosy z kapitálových transferov od ostatných subjektov mimo verejnej správy   | 122        | 0,00                | 0,00              | 0,00                | 0,00                |
| 689  | Výnosy z odvodu rozpočtových príjmov   | 123        | 0,00                | 0,00              | 0,00                | 0,00                |
| <b>69</b>  | <b>Výnosy z transferov a rozpočtových príjmov v obciach, vyšších územných celkoch a v rozpočtových organizáciách a príspevkových organizáciách zriadených obcou alebo vyšším územným celkom (r. 125 až r. 133)</b> | <b>124</b> | <b>2 564 084,13</b> | <b>0,00</b>       | <b>2 564 084,13</b> | <b>2 720 942,07</b> |
| 691  | Výnosy z bežných transferov z rozpočtu obce alebo z rozpočtu vyššieho územného celku v rozpočtových organizáciách a príspevkových organizáciách zriadených obcou alebo vyšším územným celkom                       | 125        | 2 045 976,88        | 0,00              | 2 045 976,88        | 2 030 141,14        |
| 692  | Výnosy z kapitálových transferov z rozpočtu obce alebo z rozpočtu vyššieho územného celku v rozpočtových organizáciách a príspevkových organizáciách zriadených obcou alebo vyšším územným celkom                  | 126        | 42 966,36           | 0,00              | 42 966,36           | 42 966,36           |
| 693  | Výnosy samosprávy z bežných transferov zo štátneho rozpočtu a od iných subjektov verejnej správy   | 127        | 0,00                | 0,00              | 0,00                | 22 236,52           |
| 694  | Výnosy samosprávy z kapitálových transferov  | 128        | 0,00                | 0,00              | 0,00                | 0,00                |
| 695  | Výnosy samosprávy z bežných transferov od Európskej únie   | 129        | 0,00                | 0,00              | 0,00                | 0,00                |
| 696  | Výnosy samosprávy z kapitálových transferov od Európskej únie  | 130        | 0,00                | 0,00              | 0,00                | 0,00                |
| 697  | Výnosy samosprávy z bežných transferov od ostatných subjektov mimo verejnej správy   | 131        | 475 140,89          | 0,00              | 475 140,89          | 625 598,05          |
| 698  | Výnosy samosprávy z kapitálových transferov od ostatných subjektov mimo verejnej správy  | 132        | 0,00                | 0,00              | 0,00                | 0,00                |
| 699  | Výnosy samosprávy z odvodu rozpočtových príjmov  | 133        | 0,00                | 0,00              | 0,00                | 0,00                |
| <b>Účtová trieda 6</b>   |  | <b>134</b> | <b>2 564 084,30</b> | <b>849 699,77</b> | <b>3 413 784,07</b> | <b>3 453 748,23</b> |
| <b>Výsledok hospodárenia pred zdanením (r. 134 - r. 064) (+/-)</b> |  | <b>135</b> | <b>39 049,33</b>    | <b>499 114,04</b> | <b>538 163,37</b>   | <b>227 420,02</b>   |
| 591  | Splatná daň z príjmov  | 136        | 0,00                | 104 704,06        | 104 704,06          | 101 943,61          |
| 595  | Dodatočne platená daň z príjmov  | 137        | 0,00                | 0,00              | 0,00                | 0,00                |
| <b>Výsledok hospodárenia po zdanení</b>                            |  | <b>138</b> | <b>39 049,33</b>    | <b>394 409,98</b> | <b>433 459,31</b>   | <b>125 476,41</b>   |

## Mestská knižnica Bratislava

Hospodárenie príspevkovej organizácie HM Bratislavy za rok 2024

| Číslo účtu<br>alebo<br>skupiny | Náklady  | Číslo<br>riadku | 2024           |                          |              | 2023         |
|--------------------------------|--|-----------------|----------------|--------------------------|--------------|--------------|
|                                |  |                 | Hlavná činnosť | Podnikateľská<br>činnosť | Spolu        |              |
| a                              | b  | c               | 1              | 2                        | 3            | 4            |
| <b>50</b>                      | <b>Spotrebované nákupy (r. 002 až r. 005)</b>  | <b>001</b>      | 188 947,87     | 0,00                     | 188 947,87   | 298 393,15   |
| 501                            | Spotreba materiálu   | 002             | 130 888,73     | 0,00                     | 130 888,73   | 176 918,41   |
| 502                            | Spotreba energie   | 003             | 58 059,14      | 0,00                     | 58 059,14    | 121 474,74   |
| 503                            | Spotreba ostatných neskladovateľných<br>dodávok  | 004             | 0,00           | 0,00                     | 0,00         | 0,00         |
| 504, 507                       | Predaný tovar, Predaná nehnuteľnosť  | 005             | 0,00           | 0,00                     | 0,00         | 0,00         |
| <b>51</b>                      | <b>Služby (r. 007 až r. 010)</b>   | <b>006</b>      | 109 026,89     | 0,00                     | 109 026,89   | 146 023,44   |
| 511                            | Opravy a udržiavanie   | 007             | 10 188,76      | 0,00                     | 10 188,76    | 31 563,25    |
| 512                            | Cestovné   | 008             | 1 956,05       | 0,00                     | 1 956,05     | 1 806,15     |
| 513                            | Náklady na reprezentáciu   | 009             | 960,70         | 0,00                     | 960,70       | 1 624,30     |
| 518                            | Ostatné služby   | 010             | 95 921,38      | 0,00                     | 95 921,38    | 111 029,74   |
| <b>52</b>                      | <b>Osobné náklady (r. 012 až r. 016)</b>   | <b>011</b>      | 1 099 890,09   | 0,00                     | 1 099 890,09 | 1 053 532,94 |
| 521                            | Mzdové náklady   | 012             | 762 666,09     | 0,00                     | 762 666,09   | 735 649,41   |
| 524                            | Zákonné sociálne poistenie   | 013             | 268 653,22     | 0,00                     | 268 653,22   | 252 172,89   |
| 525                            | Ostatné sociálne poistenie   | 014             | 1 040,00       | 0,00                     | 1 040,00     | 912,00       |
| 527                            | Zákonné sociálne náklady   | 015             | 67 530,78      | 0,00                     | 67 530,78    | 64 798,64    |
| 528                            | Ostatné sociálne náklady   | 016             | 0,00           | 0,00                     | 0,00         | 0,00         |
| <b>53</b>                      | <b>Dane a poplatky (r. 018 až r. 020)</b>  | <b>017</b>      | 3 792,95       | 0,00                     | 3 792,95     | 3 861,75     |
| 531                            | Daň z motorových vozidiel  | 018             | 0,00           | 0,00                     | 0,00         | 0,00         |
| 532                            | Daň z nehnuteľnosti  | 019             | 0,00           | 0,00                     | 0,00         | 0,00         |
| 538                            | Ostatné dane a poplatky  | 020             | 3 792,95       | 0,00                     | 3 792,95     | 3 861,75     |
| <b>54</b>                      | <b>Ostatné náklady na prevádzkovú činnosť (r. 022 až r. 028)</b>   | <b>021</b>      | 12 978,83      | 0,00                     | 12 978,83    | 377,00       |
| 541                            | Zostatková cena predaného dlhodobého<br>nehmotného majetku a dlhodobého<br>hmotného majetku  | 022             | 0,00           | 0,00                     | 0,00         | 0,00         |
| 542                            | Predaný materiál   | 023             | 6 421,80       | 0,00                     | 6 421,80     | 0,00         |
| 544                            | Zmluvné pokuty, penále a úroky z omeškania   | 024             | 0,00           | 0,00                     | 0,00         | 0,00         |
| 545                            | Ostatné pokuty, penále a úroky z omeškania   | 025             | 0,00           | 0,00                     | 0,00         | 0,00         |
| 546                            | Odpis pohľadávky   | 026             | 6 197,03       | 0,00                     | 6 197,03     | 0,00         |
| 548                            | Ostatné náklady na prevádzkovú činnosť   | 027             | 360,00         | 0,00                     | 360,00       | 377,00       |
| 549                            | Manká a škody  | 028             | 0,00           | 0,00                     | 0,00         | 0,00         |
| <b>55</b>                      | <b>Odpisy, rezervy a opravné položky z<br/>prevádzkovej činnosti a finančnej činnosti a<br/>zúčtovanie časového rozlíšenia (r. 030 + r.<br/>031 + r. 036 + r. 039)</b> | <b>029</b>      | 81 085,19      | 0,00                     | 81 085,19    | 67 745,35    |
| 551                            | Odpisy dlhodobého nehmotného majetku a<br>dlhodobého hmotného majetku  | 030             | 81 076,54      | 0,00                     | 81 076,54    | 67 654,85    |

|           |  |            |          |      |          |          |
|-----------|--|------------|----------|------|----------|----------|
|           | <b>Rezervy a opravné položky z prevádzkovej činnosti (r. 032 až r. 035)</b>  | <b>031</b> | 8,65     | 0,00 | 8,65     | 90,50    |
| 552       | Tvorba zákonných rezerv z prevádzkovej činnosti  | 032        | 0,00     | 0,00 | 0,00     | 0,00     |
| 553       | Tvorba ostatných rezerv z prevádzkovej činnosti  | 033        | 8,65     | 0,00 | 8,65     | 90,50    |
| 557       | Tvorba zákonných opravných položiek z prevádzkovej činnosti  | 034        | 0,00     | 0,00 | 0,00     | 0,00     |
| 558       | Tvorba ostatných opravných položiek z prevádzkovej činnosti  | 035        | 0,00     | 0,00 | 0,00     | 0,00     |
|           | <b>Rezervy a opravné položky z finančnej činnosti (r. 037+ r. 038)</b>   | <b>036</b> | 0,00     | 0,00 | 0,00     | 0,00     |
| 554       | Tvorba rezerv z finančnej činnosti   | 037        | 0,00     | 0,00 | 0,00     | 0,00     |
| 559       | Tvorba opravných položiek z finančnej činnosti   | 038        | 0,00     | 0,00 | 0,00     | 0,00     |
| 555       | Zúčtovanie komplexných nákladov budúcich období  | 039        | 0,00     | 0,00 | 0,00     | 0,00     |
| <b>56</b> | <b>Finančné náklady (r. 041 až r. 048)</b>   | <b>040</b> | 1 707,10 | 0,00 | 1 707,10 | 1 918,35 |
| 561       | Predané cenné papiere a podiely  | 041        | 0,00     | 0,00 | 0,00     | 0,00     |
| 562       | Úroky  | 042        | 0,00     | 0,00 | 0,00     | 0,00     |
| 563       | Kurzové straty   | 043        | 0,00     | 0,00 | 0,00     | 0,00     |
| 564       | Náklady na precenenie cenných papierov   | 044        | 0,00     | 0,00 | 0,00     | 0,00     |
| 566       | Náklady na krátkodobý finančný majetok   | 045        | 0,00     | 0,00 | 0,00     | 0,00     |
| 567       | Náklady na derivátové operácie   | 046        | 0,00     | 0,00 | 0,00     | 0,00     |
| 568       | Ostatné finančné náklady   | 047        | 1 707,10 | 0,00 | 1 707,10 | 1 918,35 |
| 569       | Manká a škody na finančnom majetku   | 048        | 0,00     | 0,00 | 0,00     | 0,00     |
| <b>57</b> | <b>Mimoriadne náklady (r. 050 až r. 053)</b>   | <b>049</b> | 0,00     | 0,00 | 0,00     | 0,00     |
| 572       | Škody  | 050        | 0,00     | 0,00 | 0,00     | 0,00     |
| 574       | Tvorba rezerv  | 051        | 0,00     | 0,00 | 0,00     | 0,00     |
| 578       | Ostatné mimoriadne náklady   | 052        | 0,00     | 0,00 | 0,00     | 0,00     |
| 579       | Tvorba opravných položiek  | 053        | 0,00     | 0,00 | 0,00     | 0,00     |
| <b>58</b> | <b>Náklady na transfery a náklady z odvodu príjmov (r. 055 až r. 063)</b>  | <b>054</b> | 0,00     | 0,00 | 0,00     | 0,00     |
| 581       | Náklady na transfery zo štátneho rozpočtu do štátnych rozpočtových organizácií a príspevkových organizácií   | 055        | 0,00     | 0,00 | 0,00     | 0,00     |
| 582       | Náklady na transfery zo štátneho rozpočtu ostatným subjektom verejnej správy   | 056        | 0,00     | 0,00 | 0,00     | 0,00     |
| 583       | Náklady na transfery zo štátneho rozpočtu subjektom mimo verejnej správy   | 057        | 0,00     | 0,00 | 0,00     | 0,00     |
| 584       | Náklady na transfery z rozpočtu obce alebo z rozpočtu vyššieho územného celku do rozpočtových organizácií a príspevkových organizácií zriadených obcou alebo vyšším územným celkom | 058        | 0,00     | 0,00 | 0,00     | 0,00     |

|                               |  |            |              |      |              |              |
|-------------------------------|--|------------|--------------|------|--------------|--------------|
| 585                           | Náklady na transfery z rozpočtu obce alebo z rozpočtu vyššieho územného celku ostatným subjektom verejnej správy | 059        | 0,00         | 0,00 | 0,00         | 0,00         |
| 586                           | Náklady na transfery z rozpočtu obce alebo z rozpočtu vyššieho územného celku subjektom mimo verejnej správy     | 060        | 0,00         | 0,00 | 0,00         | 0,00         |
| 587                           | Náklady na ostatné transfery   | 061        | 0,00         | 0,00 | 0,00         | 0,00         |
| 588                           | Náklady z odvodu príjmov   | 062        | 0,00         | 0,00 | 0,00         | 0,00         |
| 589                           | Náklady z budúceho odvodu príjmov  | 063        | 0,00         | 0,00 | 0,00         | 0,00         |
| <b>Účtové skupiny 50 - 58</b> |  | <b>064</b> | 1 497 428,92 | 0,00 | 1 497 428,92 | 1 571 851,98 |

## Mestská knižica Bratislava

Hospodárenie príspevkovej organizácie HM Bratislavy za rok 2024

| Číslo účtu<br>alebo<br>skupiny | Výnosy, daň z príjmov a výsledok<br>hospodárenia   | Číslo<br>riadku | 2024           |                          |           | 2023      |
|--------------------------------|--|-----------------|----------------|--------------------------|-----------|-----------|
|                                |  |                 | Hlavná činnosť | Podnikateľská<br>činnosť | Spolu     |           |
| a                              | b  | c               | 1              | 2                        | 3         | 4         |
| <b>60</b>                      | <b>Tržby za vlastné výkony a tovar (r. 066 až r. 068)</b>  | <b>065</b>      | 59 472,99      | 0,00                     | 59 472,99 | 55 229,19 |
| 601                            | Tržby za vlastné výrobky   | 066             | 0,00           | 0,00                     | 0,00      | 0,00      |
| 602                            | Tržby z predaja služieb  | 067             | 59 472,99      | 0,00                     | 59 472,99 | 55 229,19 |
| 604, 607                       | Tržby za tovar, Výnosy z nehnuteľnosti na predaj   | 068             | 0,00           | 0,00                     | 0,00      | 0,00      |
| <b>61</b>                      | <b>Zmena stavu vnútroorganizačných zásob (r. 070 až r. 073) (+/-)</b>  | <b>069</b>      | 0,00           | 0,00                     | 0,00      | 0,00      |
| 611                            | Zmena stavu nedokončenej výroby  | 070             | 0,00           | 0,00                     | 0,00      | 0,00      |
| 612                            | Zmena stavu polotovarov  | 071             | 0,00           | 0,00                     | 0,00      | 0,00      |
| 613                            | Zmena stavu výrobkov   | 072             | 0,00           | 0,00                     | 0,00      | 0,00      |
| 614                            | Zmena stavu zvierat  | 073             | 0,00           | 0,00                     | 0,00      | 0,00      |
| <b>62</b>                      | <b>Aktivácia (r. 075 až r. 078)</b>  | <b>074</b>      | 0,00           | 0,00                     | 0,00      | 0,00      |
| 621                            | Aktivácia materiálu a tovaru   | 075             | 0,00           | 0,00                     | 0,00      | 0,00      |
| 622                            | Aktivácia vnútroorganizačných služieb  | 076             | 0,00           | 0,00                     | 0,00      | 0,00      |
| 623                            | Aktivácia dlhodobého nehmotného majetku  | 077             | 0,00           | 0,00                     | 0,00      | 0,00      |
| 624                            | Aktivácia dlhodobého hmotného majetku  | 078             | 0,00           | 0,00                     | 0,00      | 0,00      |
| <b>63</b>                      | <b>Daňové a colné výnosy a výnosy z poplatkov (r. 080 až r. 082)</b>   | <b>079</b>      | 0,00           | 0,00                     | 0,00      | 0,00      |
| 631                            | Daňové a colné výnosy štátu  | 080             | 0,00           | 0,00                     | 0,00      | 0,00      |
| 632                            | Daňové výnosy samosprávy   | 081             | 0,00           | 0,00                     | 0,00      | 0,00      |
| 633                            | Výnosy z poplatkov   | 082             | 0,00           | 0,00                     | 0,00      | 0,00      |
| <b>64</b>                      | <b>Ostatné výnosy z prevádzkovej činnosti (r. 084 až r. 089)</b>   | <b>083</b>      | 8 455,89       | 0,00                     | 8 455,89  | 42,00     |
| 641                            | Tržby z predaja dlhodobého nehmotného majetku a dlhodobého hmotného majetku  | 084             | 0,00           | 0,00                     | 0,00      | 0,00      |
| 642                            | Tržby z predaja materiálu  | 085             | 6 819,70       | 0,00                     | 6 819,70  | 0,00      |
| 644                            | Zmluvné pokuty, penále a úroky z omeškania   | 086             | 0,00           | 0,00                     | 0,00      | 0,00      |
| 645                            | Ostatné pokuty, penále a úroky z omeškania   | 087             | 0,00           | 0,00                     | 0,00      | 0,00      |
| 646                            | Výnosy z odpísaných pohľadávok   | 088             | 0,00           | 0,00                     | 0,00      | 0,00      |
| 648                            | Ostatné výnosy z prevádzkovej činnosti   | 089             | 1 636,19       | 0,00                     | 1 636,19  | 42,00     |
| <b>65</b>                      | <b>Zúčtovanie rezerv a opravných položiek z prevádzkovej činnosti a finančnej činnosti a zúčtovanie časového rozlíšenia (r. 091 + r. 096 + r. 099)</b> | <b>090</b>      | 90,50          | 0,00                     | 90,50     | 63,80     |
|                                | <b>Zúčtovanie rezerv a opravných položiek z prevádzkovej činnosti (r. 092 až r. 095)</b>   | <b>091</b>      | 90,50          | 0,00                     | 90,50     | 63,80     |



|           |  |            |       |      |       |       |
|-----------|--|------------|-------|------|-------|-------|
| 652       | Zúčtovanie zákonných rezerv z prevádzkovej činnosti  | 092        | 0,00  | 0,00 | 0,00  | 0,00  |
| 653       | Zúčtovanie ostatných rezerv z prevádzkovej činnosti  | 093        | 90,50 | 0,00 | 90,50 | 63,80 |
| 657       | Zúčtovanie zákonných opravných položiek z prevádzkovej činnosti  | 094        | 0,00  | 0,00 | 0,00  | 0,00  |
| 658       | Zúčtovanie ostatných opravných položiek z prevádzkovej činnosti  | 095        | 0,00  | 0,00 | 0,00  | 0,00  |
|           | <b>Zúčtovanie rezerv a opravných položiek z finančnej činnosti (r. 097 + r. 098)</b>   | <b>096</b> | 0,00  | 0,00 | 0,00  | 0,00  |
| 654       | Zúčtovanie rezerv z finančnej činnosti   | 097        | 0,00  | 0,00 | 0,00  | 0,00  |
| 659       | Zúčtovanie opravných položiek z finančnej činnosti   | 098        | 0,00  | 0,00 | 0,00  | 0,00  |
| 655       | Zúčtovanie komplexných nákladov budúcich období  | 099        | 0,00  | 0,00 | 0,00  | 0,00  |
| <b>66</b> | <b>Finančné výnosy (r. 101 až r. 108)</b>  | <b>100</b> | 0,00  | 0,00 | 0,00  | 0,00  |
| 661       | Tržby z predaja cenných papierov a podielov  | 101        | 0,00  | 0,00 | 0,00  | 0,00  |
| 662       | Úroky  | 102        | 0,00  | 0,00 | 0,00  | 0,00  |
| 663       | Kurzové zisky  | 103        | 0,00  | 0,00 | 0,00  | 0,00  |
| 664       | Výnosy z precenenia cenných papierov   | 104        | 0,00  | 0,00 | 0,00  | 0,00  |
| 665       | Výnosy z dlhodobého finančného majetku   | 105        | 0,00  | 0,00 | 0,00  | 0,00  |
| 666       | Výnosy z krátkodobého finančného majetku   | 106        | 0,00  | 0,00 | 0,00  | 0,00  |
| 667       | Výnosy z derivátových operácií   | 107        | 0,00  | 0,00 | 0,00  | 0,00  |
| 668       | Ostatné finančné výnosy  | 108        | 0,00  | 0,00 | 0,00  | 0,00  |
| <b>67</b> | <b>Mimoriadne výnosy (r. 110 až r. 113)</b>  | <b>109</b> | 0,00  | 0,00 | 0,00  | 0,00  |
| 672       | Náhrady škôd   | 110        | 0,00  | 0,00 | 0,00  | 0,00  |
| 674       | Zúčtovanie rezerv  | 111        | 0,00  | 0,00 | 0,00  | 0,00  |
| 678       | Ostatné mimoriadne výnosy  | 112        | 0,00  | 0,00 | 0,00  | 0,00  |
| 679       | Zúčtovanie opravných položiek  | 113        | 0,00  | 0,00 | 0,00  | 0,00  |
| <b>68</b> | <b>Výnosy z transferov a rozpočtových príjmov v štátnych rozpočtových organizáciách a príspevkových organizáciách (r. 115 až r. 123)</b> | <b>114</b> | 0,00  | 0,00 | 0,00  | 0,00  |
| 681       | Výnosy z bežných transferov zo štátneho rozpočtu   | 115        | 0,00  | 0,00 | 0,00  | 0,00  |
| 682       | Výnosy z kapitálových transferov zo štátneho rozpočtu  | 116        | 0,00  | 0,00 | 0,00  | 0,00  |
| 683       | Výnosy z bežných transferov od ostatných subjektov verejnej správy   | 117        | 0,00  | 0,00 | 0,00  | 0,00  |
| 684       | Výnosy z kapitálových transferov od ostatných subjektov verejnej správy  | 118        | 0,00  | 0,00 | 0,00  | 0,00  |
| 685       | Výnosy z bežných transferov od Európskej únie  | 119        | 0,00  | 0,00 | 0,00  | 0,00  |
| 686       | Výnosy z kapitálových transferov od Európskej únie   | 120        | 0,00  | 0,00 | 0,00  | 0,00  |

|  |  |            |                     |             |                     |                     |
|--|--|------------|---------------------|-------------|---------------------|---------------------|
| 687  | Výnosy z bežných transferov od ostatných subjektov mimo verejnej správy  | 121        | 0,00                | 0,00        | 0,00                | 0,00                |
| 688  | Výnosy z kapitálových transferov od ostatných subjektov mimo verejnej správy   | 122        | 0,00                | 0,00        | 0,00                | 0,00                |
| 689  | Výnosy z odvodu rozpočtových príjmov   | 123        | 0,00                | 0,00        | 0,00                | 0,00                |
| <b>69</b>  | <b>Výnosy z transferov a rozpočtových príjmov v obciach, vyšších územných celkoch a v rozpočtových organizáciách a príspevkových organizáciách zriadených obcou alebo vyšším územným celkom (r. 125 až r. 133)</b> | <b>124</b> | <b>1 429 410,64</b> | <b>0,00</b> | <b>1 429 410,64</b> | <b>1 516 517,55</b> |
| 691  | Výnosy z bežných transferov z rozpočtu obce alebo z rozpočtu vyššieho územného celku v rozpočtových organizáciách a príspevkových organizáciách zriadených obcou alebo vyšším územným celkom                       | 125        | 1 313 203,00        | 0,00        | 1 313 203,00        | 1 327 203,60        |
| 692  | Výnosy z kapitálových transferov z rozpočtu obce alebo z rozpočtu vyššieho územného celku v rozpočtových organizáciách a príspevkových organizáciách zriadených obcou alebo vyšším územným celkom                  | 126        | 74 823,53           | 0,00        | 74 823,53           | 61 580,57           |
| 693  | Výnosy samosprávy z bežných transferov zo štátneho rozpočtu a od iných subjektov verejnej správy   | 127        | 28 950,00           | 0,00        | 28 950,00           | 25 045,00           |
| 694  | Výnosy samosprávy z kapitálových transferov  | 128        | 6 012,31            | 0,00        | 6 012,31            | 5 813,38            |
| 695  | Výnosy samosprávy z bežných transferov od Európskej únie   | 129        | 0,00                | 0,00        | 0,00                | 0,00                |
| 696  | Výnosy samosprávy z kapitálových transferov od Európskej únie  | 130        | 0,00                | 0,00        | 0,00                | 0,00                |
| 697  | Výnosy samosprávy z bežných transferov od ostatných subjektov mimo verejnej správy   | 131        | 6 421,80            | 0,00        | 6 421,80            | 96 875,00           |
| 698  | Výnosy samosprávy z kapitálových transferov od ostatných subjektov mimo verejnej správy  | 132        | 0,00                | 0,00        | 0,00                | 0,00                |
| 699  | Výnosy samosprávy z odvodu rozpočtových príjmov  | 133        | 0,00                | 0,00        | 0,00                | 0,00                |
| <b>Účtová trieda 6</b>                                       |  | <b>134</b> | <b>1 497 430,02</b> | <b>0,00</b> | <b>1 497 430,02</b> | <b>1 571 852,54</b> |
| <b>Výsledok hospodárenia pred zdanením (r. 134 - r. 064)</b> |  | <b>135</b> | <b>1,10</b>         | <b>0,00</b> | <b>1,10</b>         | <b>0,56</b>         |
| 591  | Splatná daň z príjmov  | 136        | 0,00                | 0,00        | 0,00                | 0,00                |
| 595  | Dodatočne platená daň z príjmov  | 137        | 0,00                | 0,00        | 0,00                | 0,00                |
| <b>Výsledok hospodárenia po zdanení</b>                      |  | <b>138</b> | <b>1,10</b>         | <b>0,00</b> | <b>1,10</b>         | <b>0,56</b>         |

## Mestské lesy v Bratislave

Hospodárenie príspevkovej organizácie HM Bratislavy za rok 2024

| Číslo účtu<br>alebo<br>skupiny | Náklady  | Číslo<br>riadku | 2024           |                          |              | 2023         |
|--------------------------------|--|-----------------|----------------|--------------------------|--------------|--------------|
|                                |  |                 | Hlavná činnosť | Podnikateľská<br>činnosť | Spolu        |              |
| a                              | b  | c               | 1              | 2                        | 3            | 4            |
| <b>50</b>                      | <b>Spotrebované nákupy (r. 002 až r. 005)</b>  | <b>001</b>      | 113 355,50     | 49 938,63                | 163 294,13   | 99 299,57    |
| 501                            | Spotreba materiálu   | 002             | 102 091,56     | 23 142,31                | 125 233,87   | 71 691,43    |
| 502                            | Spotreba energie   | 003             | 11 263,94      | 26 796,32                | 38 060,26    | 27 608,14    |
| 503                            | Spotreba ostatných neskladovateľných<br>dodávok  | 004             | 0,00           | 0,00                     | 0,00         | 0,00         |
| 504, 507                       | Predaný tovar, Predaná nehnuteľnosť  | 005             | 0,00           | 0,00                     | 0,00         | 0,00         |
| <b>51</b>                      | <b>Služby (r. 007 až r. 010)</b>   | <b>006</b>      | 985 452,98     | 161 629,55               | 1 147 082,53 | 1 072 427,59 |
| 511                            | Opravy a udržiavanie   | 007             | 96 210,15      | 14 656,72                | 110 866,87   | 136 983,38   |
| 512                            | Cestovné   | 008             | 5 444,71       | 3 212,37                 | 8 657,08     | 5 653,09     |
| 513                            | Náklady na reprezentáciu   | 009             | 1 030,30       | 2 748,19                 | 3 778,49     | 4 141,17     |
| 518                            | Ostatné služby   | 010             | 882 767,82     | 141 012,27               | 1 023 780,09 | 925 649,95   |
| <b>52</b>                      | <b>Osobné náklady (r. 012 až r. 016)</b>   | <b>011</b>      | 810 677,85     | 157 940,34               | 968 618,19   | 829 040,57   |
| 521                            | Mzdové náklady   | 012             | 561 663,76     | 109 821,86               | 671 485,62   | 581 302,77   |
| 524                            | Zákonné sociálne poistenie   | 013             | 201 646,54     | 38 323,51                | 239 970,05   | 201 279,82   |
| 525                            | Ostatné sociálne poistenie   | 014             | 11 250,00      | 1 700,00                 | 12 950,00    | 11 250,00    |
| 527                            | Zákonné sociálne náklady   | 015             | 36 117,55      | 8 094,97                 | 44 212,52    | 35 207,98    |
| 528                            | Ostatné sociálne náklady   | 016             | 0,00           | 0,00                     | 0,00         | 0,00         |
| <b>53</b>                      | <b>Dane a poplatky (r. 018 až r. 020)</b>  | <b>017</b>      | 1 640,84       | 1 884,97                 | 3 525,81     | 2 069,23     |
| 531                            | Daň z motorových vozidiel  | 018             | 0,00           | 1 525,59                 | 1 525,59     | 942,85       |
| 532                            | Daň z nehnuteľnosti  | 019             | 0,00           | 0,00                     | 0,00         | 0,00         |
| 538                            | Ostatné dane a poplatky  | 020             | 1 640,84       | 359,38                   | 2 000,22     | 1 126,38     |
| <b>54</b>                      | <b>Ostatné náklady na prevádzkovú činnosť (r. 022 až r. 028)</b>   | <b>021</b>      | 20 668,27      | 4 756,51                 | 25 424,78    | 15 457,76    |
| 541                            | Zostatková cena predaného dlhodobého<br>nehmotného majetku a dlhodobého<br>hmotného majetku  | 022             | 0,00           | 1 491,77                 | 1 491,77     | 0,00         |
| 542                            | Predaný materiál   | 023             | 0,00           | 0,00                     | 0,00         | 0,00         |
| 544                            | Zmluvné pokuty, penále a úroky z omeškania   | 024             | 0,00           | 0,00                     | 0,00         | 0,00         |
| 545                            | Ostatné pokuty, penále a úroky z omeškania   | 025             | 0,00           | 0,00                     | 0,00         | 99,61        |
| 546                            | Odpis pohľadávky   | 026             | 0,00           | 0,00                     | 0,00         | 0,00         |
| 548                            | Ostatné náklady na prevádzkovú činnosť   | 027             | 20 668,27      | 3 264,74                 | 23 933,01    | 13 309,64    |
| 549                            | Manká a škody  | 028             | 0,00           | 0,00                     | 0,00         | 2 048,51     |
| <b>55</b>                      | <b>Odpisy, rezervy a opravné položky z<br/>prevádzkovej činnosti a finančnej činnosti a<br/>zúčtovanie časového rozlíšenia (r. 030 + r.<br/>031 + r. 036 + r. 039)</b> | <b>029</b>      | 240 417,32     | 52 830,33                | 293 247,65   | 267 826,39   |
| 551                            | Odpisy dlhodobého nehmotného majetku a<br>dlhodobého hmotného majetku  | 030             | 240 417,32     | 48 450,44                | 288 867,76   | 263 188,50   |

|           |  |            |        |          |          |          |
|-----------|--|------------|--------|----------|----------|----------|
|           | <b>Rezervy a opravné položky z prevádzkovej činnosti (r. 032 až r. 035)</b>  | <b>031</b> | 0,00   | 4 379,89 | 4 379,89 | 4 637,89 |
| 552       | Tvorba zákonných rezerv z prevádzkovej činnosti  | 032        | 0,00   | 0,00     | 0,00     | 0,00     |
| 553       | Tvorba ostatných rezerv z prevádzkovej činnosti  | 033        | 0,00   | 0,00     | 0,00     | 0,00     |
| 557       | Tvorba zákonných opravných položiek z prevádzkovej činnosti  | 034        | 0,00   | 4 379,89 | 4 379,89 | 4 637,89 |
| 558       | Tvorba ostatných opravných položiek z prevádzkovej činnosti  | 035        | 0,00   | 0,00     | 0,00     | 0,00     |
|           | <b>Rezervy a opravné položky z finančnej činnosti (r. 037+ r. 038)</b>   | <b>036</b> | 0,00   | 0,00     | 0,00     | 0,00     |
| 554       | Tvorba rezerv z finančnej činnosti   | 037        | 0,00   | 0,00     | 0,00     | 0,00     |
| 559       | Tvorba opravných položiek z finančnej činnosti   | 038        | 0,00   | 0,00     | 0,00     | 0,00     |
| 555       | Zúčtovanie komplexných nákladov budúcich období  | 039        | 0,00   | 0,00     | 0,00     | 0,00     |
| <b>56</b> | <b>Finančné náklady (r. 041 až r. 048)</b>   | <b>040</b> | 221,69 | 1 040,44 | 1 262,13 | 6 423,81 |
| 561       | Predané cenné papiere a podiely  | 041        | 0,00   | 0,00     | 0,00     | 0,00     |
| 562       | Úroky  | 042        | 0,00   | 0,00     | 0,00     | 0,00     |
| 563       | Kurzové straty   | 043        | 0,00   | 11,29    | 11,29    | 46,88    |
| 564       | Náklady na precenenie cenných papierov   | 044        | 0,00   | 0,00     | 0,00     | 0,00     |
| 566       | Náklady na krátkodobý finančný majetok   | 045        | 0,00   | 0,00     | 0,00     | 0,00     |
| 567       | Náklady na derivátové operácie   | 046        | 0,00   | 0,00     | 0,00     | 0,00     |
| 568       | Ostatné finančné náklady   | 047        | 221,69 | 1 029,15 | 1 250,84 | 6 376,93 |
| 569       | Manká a škody na finančnom majetku   | 048        | 0,00   | 0,00     | 0,00     | 0,00     |
| <b>57</b> | <b>Mimoriadne náklady (r. 050 až r. 053)</b>   | <b>049</b> | 0,00   | 0,00     | 0,00     | 0,00     |
| 572       | Škody  | 050        | 0,00   | 0,00     | 0,00     | 0,00     |
| 574       | Tvorba rezerv  | 051        | 0,00   | 0,00     | 0,00     | 0,00     |
| 578       | Ostatné mimoriadne náklady   | 052        | 0,00   | 0,00     | 0,00     | 0,00     |
| 579       | Tvorba opravných položiek  | 053        | 0,00   | 0,00     | 0,00     | 0,00     |
| <b>58</b> | <b>Náklady na transfery a náklady z odvodu príjmov (r. 055 až r. 063)</b>  | <b>054</b> | 0,00   | 0,00     | 0,00     | 0,00     |
| 581       | Náklady na transfery zo štátneho rozpočtu do štátnych rozpočtových organizácií a príspevkových organizácií   | 055        | 0,00   | 0,00     | 0,00     | 0,00     |
| 582       | Náklady na transfery zo štátneho rozpočtu ostatným subjektom verejnej správy   | 056        | 0,00   | 0,00     | 0,00     | 0,00     |
| 583       | Náklady na transfery zo štátneho rozpočtu subjektom mimo verejnej správy   | 057        | 0,00   | 0,00     | 0,00     | 0,00     |
| 584       | Náklady na transfery z rozpočtu obce alebo z rozpočtu vyššieho územného celku do rozpočtových organizácií a príspevkových organizácií zriadených obcou alebo vyšším územným celkom | 058        | 0,00   | 0,00     | 0,00     | 0,00     |

|                               |  |            |              |            |              |              |
|-------------------------------|--|------------|--------------|------------|--------------|--------------|
| 585                           | Náklady na transfery z rozpočtu obce alebo z rozpočtu vyššieho územného celku ostatným subjektom verejnej správy | 059        | 0,00         | 0,00       | 0,00         | 0,00         |
| 586                           | Náklady na transfery z rozpočtu obce alebo z rozpočtu vyššieho územného celku subjektom mimo verejnej správy     | 060        | 0,00         | 0,00       | 0,00         | 0,00         |
| 587                           | Náklady na ostatné transfery   | 061        | 0,00         | 0,00       | 0,00         | 0,00         |
| 588                           | Náklady z odvodu príjmov   | 062        | 0,00         | 0,00       | 0,00         | 0,00         |
| 589                           | Náklady z budúceho odvodu príjmov  | 063        | 0,00         | 0,00       | 0,00         | 0,00         |
| <b>Účtové skupiny 50 - 58</b> |  | <b>064</b> | 2 172 434,45 | 430 020,77 | 2 602 455,22 | 2 292 544,92 |

## Mestské lesy v Bratislave

Hospodárenie príspevkovej organizácie HM Bratislavy za rok 2024

| Číslo účtu<br>alebo<br>skupiny | Výnosy, daň z príjmov a výsledok<br>hospodárenia   | Číslo<br>riadku | 2024           |                          |            | 2023       |
|--------------------------------|--|-----------------|----------------|--------------------------|------------|------------|
|                                |  |                 | Hlavná činnosť | Podnikateľská<br>činnosť | Spolu      |            |
| a                              | b  | c               | 1              | 2                        | 3          | 4          |
| <b>60</b>                      | <b>Tržby za vlastné výkony a tovar (r. 066 až r. 068)</b>  | <b>065</b>      | 0,00           | 343 656,75               | 343 656,75 | 381 562,19 |
| 601                            | Tržby za vlastné výrobky   | 066             | 0,00           | 252 027,04               | 252 027,04 | 306 675,54 |
| 602                            | Tržby z predaja služieb  | 067             | 0,00           | 91 629,71                | 91 629,71  | 74 886,65  |
| 604, 607                       | Tržby za tovar, Výnosy z nehnuteľnosti na predaj   | 068             | 0,00           | 0,00                     | 0,00       | 0,00       |
| <b>61</b>                      | <b>Zmena stavu vnútroorganizačných zásob (r. 070 až r. 073) (+/-)</b>  | <b>069</b>      | 0,00           | 3 477,69                 | 3 477,69   | 892,42     |
| 611                            | Zmena stavu nedokončenej výroby  | 070             | 0,00           | 0,00                     | 0,00       | 0,00       |
| 612                            | Zmena stavu polotovarov  | 071             | 0,00           | 0,00                     | 0,00       | 0,00       |
| 613                            | Zmena stavu výrobkov   | 072             | 0,00           | 3 477,69                 | 3 477,69   | 892,42     |
| 614                            | Zmena stavu zvierat  | 073             | 0,00           | 0,00                     | 0,00       | 0,00       |
| <b>62</b>                      | <b>Aktivácia (r. 075 až r. 078)</b>  | <b>074</b>      | 479,28         | 700,40                   | 1 179,68   | 1 603,21   |
| 621                            | Aktivácia materiálu a tovaru   | 075             | 479,28         | 700,40                   | 1 179,68   | 1 603,21   |
| 622                            | Aktivácia vnútroorganizačných služieb  | 076             | 0,00           | 0,00                     | 0,00       | 0,00       |
| 623                            | Aktivácia dlhodobého nehmotného majetku  | 077             | 0,00           | 0,00                     | 0,00       | 0,00       |
| 624                            | Aktivácia dlhodobého hmotného majetku  | 078             | 0,00           | 0,00                     | 0,00       | 0,00       |
| <b>63</b>                      | <b>Daňové a colné výnosy a výnosy z poplatkov (r. 080 až r. 082)</b>   | <b>079</b>      | 0,00           | 0,00                     | 0,00       | 0,00       |
| 631                            | Daňové a colné výnosy štátu  | 080             | 0,00           | 0,00                     | 0,00       | 0,00       |
| 632                            | Daňové výnosy samosprávy   | 081             | 0,00           | 0,00                     | 0,00       | 0,00       |
| 633                            | Výnosy z poplatkov   | 082             | 0,00           | 0,00                     | 0,00       | 0,00       |
| <b>64</b>                      | <b>Ostatné výnosy z prevádzkovej činnosti (r. 084 až r. 089)</b>   | <b>083</b>      | 24 754,63      | 196 627,31               | 221 381,94 | 157 736,01 |
| 641                            | Tržby z predaja dlhodobého nehmotného majetku a dlhodobého hmotného majetku  | 084             | 0,00           | 1 090,00                 | 1 090,00   | 0,00       |
| 642                            | Tržby z predaja materiálu  | 085             | 0,00           | 0,00                     | 0,00       | 399,25     |
| 644                            | Zmluvné pokuty, penále a úroky z omeškania   | 086             | 20 188,08      | 0,00                     | 20 188,08  | 0,00       |
| 645                            | Ostatné pokuty, penále a úroky z omeškania   | 087             | 0,00           | 0,00                     | 0,00       | 0,00       |
| 646                            | Výnosy z odpísaných pohľadávok   | 088             | 0,00           | 0,00                     | 0,00       | 0,00       |
| 648                            | Ostatné výnosy z prevádzkovej činnosti   | 089             | 4 566,55       | 195 537,31               | 200 103,86 | 157 336,76 |
| <b>65</b>                      | <b>Zúčtovanie rezerv a opravných položiek z prevádzkovej činnosti a finančnej činnosti a zúčtovanie časového rozlíšenia (r. 091 + r. 096 + r. 099)</b> | <b>090</b>      | 0,00           | 0,00                     | 0,00       | 0,00       |
|                                | <b>Zúčtovanie rezerv a opravných položiek z prevádzkovej činnosti (r. 092 až r. 095)</b>   | <b>091</b>      | 0,00           | 0,00                     | 0,00       | 0,00       |

|           |  |            |      |      |      |      |
|-----------|--|------------|------|------|------|------|
| 652       | Zúčtovanie zákonných rezerv z prevádzkovej činnosti  | 092        | 0,00 | 0,00 | 0,00 | 0,00 |
| 653       | Zúčtovanie ostatných rezerv z prevádzkovej činnosti  | 093        | 0,00 | 0,00 | 0,00 | 0,00 |
| 657       | Zúčtovanie zákonných opravných položiek z prevádzkovej činnosti  | 094        | 0,00 | 0,00 | 0,00 | 0,00 |
| 658       | Zúčtovanie ostatných opravných položiek z prevádzkovej činnosti  | 095        | 0,00 | 0,00 | 0,00 | 0,00 |
|           | <b>Zúčtovanie rezerv a opravných položiek z finančnej činnosti (r. 097 + r. 098)</b>   | <b>096</b> | 0,00 | 0,00 | 0,00 | 0,00 |
| 654       | Zúčtovanie rezerv z finančnej činnosti   | 097        | 0,00 | 0,00 | 0,00 | 0,00 |
| 659       | Zúčtovanie opravných položiek z finančnej činnosti   | 098        | 0,00 | 0,00 | 0,00 | 0,00 |
| 655       | Zúčtovanie komplexných nákladov budúcich období  | 099        | 0,00 | 0,00 | 0,00 | 0,00 |
| <b>66</b> | <b>Finančné výnosy (r. 101 až r. 108)</b>  | <b>100</b> | 0,00 | 0,00 | 0,00 | 0,00 |
| 661       | Tržby z predaja cenných papierov a podielov  | 101        | 0,00 | 0,00 | 0,00 | 0,00 |
| 662       | Úroky  | 102        | 0,00 | 0,00 | 0,00 | 0,00 |
| 663       | Kurzové zisky  | 103        | 0,00 | 0,00 | 0,00 | 0,00 |
| 664       | Výnosy z precenenia cenných papierov   | 104        | 0,00 | 0,00 | 0,00 | 0,00 |
| 665       | Výnosy z dlhodobého finančného majetku   | 105        | 0,00 | 0,00 | 0,00 | 0,00 |
| 666       | Výnosy z krátkodobého finančného majetku   | 106        | 0,00 | 0,00 | 0,00 | 0,00 |
| 667       | Výnosy z derivátových operácií   | 107        | 0,00 | 0,00 | 0,00 | 0,00 |
| 668       | Ostatné finančné výnosy  | 108        | 0,00 | 0,00 | 0,00 | 0,00 |
| <b>67</b> | <b>Mimoriadne výnosy (r. 110 až r. 113)</b>  | <b>109</b> | 0,00 | 0,00 | 0,00 | 0,00 |
| 672       | Náhrady škôd   | 110        | 0,00 | 0,00 | 0,00 | 0,00 |
| 674       | Zúčtovanie rezerv  | 111        | 0,00 | 0,00 | 0,00 | 0,00 |
| 678       | Ostatné mimoriadne výnosy  | 112        | 0,00 | 0,00 | 0,00 | 0,00 |
| 679       | Zúčtovanie opravných položiek  | 113        | 0,00 | 0,00 | 0,00 | 0,00 |
| <b>68</b> | <b>Výnosy z transferov a rozpočtových príjmov v štátnych rozpočtových organizáciách a príspevkových organizáciách (r. 115 až r. 123)</b> | <b>114</b> | 0,00 | 0,00 | 0,00 | 0,00 |
| 681       | Výnosy z bežných transferov zo štátneho rozpočtu   | 115        | 0,00 | 0,00 | 0,00 | 0,00 |
| 682       | Výnosy z kapitálových transferov zo štátneho rozpočtu  | 116        | 0,00 | 0,00 | 0,00 | 0,00 |
| 683       | Výnosy z bežných transferov od ostatných subjektov verejnej správy   | 117        | 0,00 | 0,00 | 0,00 | 0,00 |
| 684       | Výnosy z kapitálových transferov od ostatných subjektov verejnej správy  | 118        | 0,00 | 0,00 | 0,00 | 0,00 |
| 685       | Výnosy z bežných transferov od Európskej únie  | 119        | 0,00 | 0,00 | 0,00 | 0,00 |
| 686       | Výnosy z kapitálových transferov od Európskej únie   | 120        | 0,00 | 0,00 | 0,00 | 0,00 |

|  |  |            |                     |                   |                     |                     |
|--|--|------------|---------------------|-------------------|---------------------|---------------------|
| 687  | Výnosy z bežných transferov od ostatných subjektov mimo verejnej správy  | 121        | 0,00                | 0,00              | 0,00                | 0,00                |
| 688  | Výnosy z kapitálových transferov od ostatných subjektov mimo verejnej správy   | 122        | 0,00                | 0,00              | 0,00                | 0,00                |
| 689  | Výnosy z odvodu rozpočtových príjmov   | 123        | 0,00                | 0,00              | 0,00                | 0,00                |
| <b>69</b>  | <b>Výnosy z transferov a rozpočtových príjmov v obciach, vyšších územných celkoch a v rozpočtových organizáciách a príspevkových organizáciách zriadených obcou alebo vyšším územným celkom (r. 125 až r. 133)</b> | <b>124</b> | <b>1 619 709,82</b> | <b>25 785,47</b>  | <b>1 645 495,29</b> | <b>1 858 508,74</b> |
| 691  | Výnosy z bežných transferov z rozpočtu obce alebo z rozpočtu vyššieho územného celku v rozpočtových organizáciách a príspevkových organizáciách zriadených obcou alebo vyšším územným celkom                       | 125        | 1 352 442,18        | 0,00              | 1 352 442,18        | 1 609 170,73        |
| 692  | Výnosy z kapitálových transferov z rozpočtu obce alebo z rozpočtu vyššieho územného celku v rozpočtových organizáciách a príspevkových organizáciách zriadených obcou alebo vyšším územným celkom                  | 126        | 243 343,85          | 4 502,88          | 247 846,73          | 194 935,47          |
| 693  | Výnosy samosprávy z bežných transferov zo štátneho rozpočtu a od iných subjektov verejnej správy   | 127        | 530,95              | 209,33            | 740,28              | 6 221,23            |
| 694  | Výnosy samosprávy z kapitálových transferov  | 128        | 13 313,58           | 5 570,52          | 18 884,10           | 13 542,60           |
| 695  | Výnosy samosprávy z bežných transferov od Európskej únie   | 129        | 0,00                | 0,00              | 0,00                | 14 098,19           |
| 696  | Výnosy samosprávy z kapitálových transferov od Európskej únie  | 130        | 2 487,00            | 15 502,74         | 17 989,74           | 18 198,26           |
| 697  | Výnosy samosprávy z bežných transferov od ostatných subjektov mimo verejnej správy   | 131        | 5 725,00            | 0,00              | 5 725,00            | 400,00              |
| 698  | Výnosy samosprávy z kapitálových transferov od ostatných subjektov mimo verejnej správy  | 132        | 1 867,26            | 0,00              | 1 867,26            | 1 942,26            |
| 699  | Výnosy samosprávy z odvodu rozpočtových príjmov  | 133        | 0,00                | 0,00              | 0,00                | 0,00                |
| <b>Účtová trieda 6</b>                                       |  | <b>134</b> | <b>1 644 943,73</b> | <b>570 247,62</b> | <b>2 215 191,35</b> | <b>2 400 302,57</b> |
| <b>Výsledok hospodárenia pred zdanením (r. 134 - r. 064)</b> |  | <b>135</b> | <b>-527 490,72</b>  | <b>140 226,85</b> | <b>-387 263,87</b>  | <b>107 757,65</b>   |
| 591  | Splatná daň z príjmov  | 136        | 0,00                | 30 308,51         | 30 308,51           | 54 169,15           |
| 595  | Dodatočne platená daň z príjmov  | 137        | 0,00                | 0,00              | 0,00                | 0,00                |
| <b>Výsledok hospodárenia po zdanení</b>                      |  | <b>138</b> | <b>-527 490,72</b>  | <b>109 918,34</b> | <b>-417 572,38</b>  | <b>53 588,50</b>    |



# Múzeum mesta Bratislavy

Hospodárenie príspevkovej organizácie HM Bratislavy za rok 2024

| Číslo účtu<br>alebo<br>skupiny | Náklady  | Číslo<br>riadku | 2024           |                          |              | 2023         |
|--------------------------------|--|-----------------|----------------|--------------------------|--------------|--------------|
|                                |  |                 | Hlavná činnosť | Podnikateľská<br>činnosť | Spolu        |              |
| a                              | b  | c               | 1              | 2                        | 3            | 4            |
| <b>50</b>                      | <b>Spotrebované nákupy (r. 002 až r. 005)</b>  | <b>001</b>      | 369 082,16     | 53 491,16                | 422 573,32   | 414 186,71   |
| 501                            | Spotreba materiálu   | 002             | 223 805,39     | 11 479,00                | 235 284,39   | 211 346,76   |
| 502                            | Spotreba energie   | 003             | 145 276,77     | 8 479,29                 | 153 756,06   | 195 074,43   |
| 503                            | Spotreba ostatných neskladovateľných<br>dodávok  | 004             | 0,00           | 0,00                     | 0,00         | 0,00         |
| 504, 507                       | Predaný tovar, Predaná nehnuteľnosť  | 005             | 0,00           | 33 532,87                | 33 532,87    | 7 765,52     |
| <b>51</b>                      | <b>Služby (r. 007 až r. 010)</b>   | <b>006</b>      | 839 831,86     | 16 928,00                | 856 759,86   | 1 108 281,72 |
| 511                            | Opravy a udržiavanie   | 007             | 116 040,62     | 9 949,00                 | 125 989,62   | 186 412,59   |
| 512                            | Cestovné   | 008             | 21 701,41      | 0,00                     | 21 701,41    | 27 764,84    |
| 513                            | Náklady na reprezentáciu   | 009             | 5 060,16       | 0,00                     | 5 060,16     | 4 051,49     |
| 518                            | Ostatné služby   | 010             | 697 029,67     | 6 979,00                 | 704 008,67   | 890 052,80   |
| <b>52</b>                      | <b>Osobné náklady (r. 012 až r. 016)</b>   | <b>011</b>      | 2 821 550,92   | 117 142,05               | 2 938 692,97 | 2 574 414,27 |
| 521                            | Mzdové náklady   | 012             | 1 988 325,10   | 87 682,91                | 2 076 008,01 | 1 835 771,46 |
| 524                            | Zákonné sociálne poistenie   | 013             | 675 929,70     | 29 459,14                | 705 388,84   | 607 681,24   |
| 525                            | Ostatné sociálne poistenie   | 014             | 16 026,34      | 0,00                     | 16 026,34    | 13 485,39    |
| 527                            | Zákonné sociálne náklady   | 015             | 141 269,78     | 0,00                     | 141 269,78   | 117 476,18   |
| 528                            | Ostatné sociálne náklady   | 016             | 0,00           | 0,00                     | 0,00         | 0,00         |
| <b>53</b>                      | <b>Dane a poplatky (r. 018 až r. 020)</b>  | <b>017</b>      | 3 836,70       | 0,00                     | 3 836,70     | 2 441,80     |
| 531                            | Daň z motorových vozidiel  | 018             | 0,00           | 0,00                     | 0,00         | 0,00         |
| 532                            | Daň z nehnuteľnosti  | 019             | 0,00           | 0,00                     | 0,00         | 0,00         |
| 538                            | Ostatné dane a poplatky  | 020             | 3 836,70       | 0,00                     | 3 836,70     | 2 441,80     |
| <b>54</b>                      | <b>Ostatné náklady na prevádzkovú činnosť (r. 022 až r. 028)</b>   | <b>021</b>      | 62 545,62      | 0,00                     | 62 545,62    | 21 042,24    |
| 541                            | Zostatková cena predaného dlhodobého<br>nehmotného majetku a dlhodobého<br>hmotného majetku  | 022             | 0,00           | 0,00                     | 0,00         | 0,00         |
| 542                            | Predaný materiál   | 023             | 0,00           | 0,00                     | 0,00         | 0,00         |
| 544                            | Zmluvné pokuty, penále a úroky z omeškania   | 024             | 207,65         | 0,00                     | 207,65       | 1,51         |
| 545                            | Ostatné pokuty, penále a úroky z omeškania   | 025             | 255,00         | 0,00                     | 255,00       | 101,80       |
| 546                            | Odpis pohľadávky   | 026             | 0,00           | 0,00                     | 0,00         | 0,00         |
| 548                            | Ostatné náklady na prevádzkovú činnosť   | 027             | 62 082,97      | 0,00                     | 62 082,97    | 20 938,93    |
| 549                            | Manká a škody  | 028             | 0,00           | 0,00                     | 0,00         | 0,00         |
| <b>55</b>                      | <b>Odpisy, rezervy a opravné položky z<br/>prevádzkovej činnosti a finančnej činnosti a<br/>zúčtovanie časového rozlíšenia (r. 030 + r.<br/>031 + r. 036 + r. 039)</b> | <b>029</b>      | 647 822,85     | 0,00                     | 647 822,85   | 518 879,47   |
| 551                            | Odpisy dlhodobého nehmotného majetku a<br>dlhodobého hmotného majetku  | 030             | 647 822,85     | 0,00                     | 647 822,85   | 518 879,47   |

|           |  |            |           |      |           |           |
|-----------|--|------------|-----------|------|-----------|-----------|
|           | <b>Rezervy a opravné položky z prevádzkovej činnosti (r. 032 až r. 035)</b>  | <b>031</b> | 0,00      | 0,00 | 0,00      | 0,00      |
| 552       | Tvorba zákonných rezerv z prevádzkovej činnosti  | 032        | 0,00      | 0,00 | 0,00      | 0,00      |
| 553       | Tvorba ostatných rezerv z prevádzkovej činnosti  | 033        | 0,00      | 0,00 | 0,00      | 0,00      |
| 557       | Tvorba zákonných opravných položiek z prevádzkovej činnosti  | 034        | 0,00      | 0,00 | 0,00      | 0,00      |
| 558       | Tvorba ostatných opravných položiek z prevádzkovej činnosti  | 035        | 0,00      | 0,00 | 0,00      | 0,00      |
|           | <b>Rezervy a opravné položky z finančnej činnosti (r. 037+ r. 038)</b>   | <b>036</b> | 0,00      | 0,00 | 0,00      | 0,00      |
| 554       | Tvorba rezerv z finančnej činnosti   | 037        | 0,00      | 0,00 | 0,00      | 0,00      |
| 559       | Tvorba opravných položiek z finančnej činnosti   | 038        | 0,00      | 0,00 | 0,00      | 0,00      |
| 555       | Zúčtovanie komplexných nákladov budúcich období  | 039        | 0,00      | 0,00 | 0,00      | 0,00      |
| <b>56</b> | <b>Finančné náklady (r. 041 až r. 048)</b>   | <b>040</b> | 29 451,77 | 0,00 | 29 451,77 | 20 754,03 |
| 561       | Predané cenné papiere a podiely  | 041        | 0,00      | 0,00 | 0,00      | 0,00      |
| 562       | Úroky  | 042        | 0,00      | 0,00 | 0,00      | 0,00      |
| 563       | Kurzové straty   | 043        | 598,98    | 0,00 | 598,98    | 146,61    |
| 564       | Náklady na precenenie cenných papierov   | 044        | 0,00      | 0,00 | 0,00      | 0,00      |
| 566       | Náklady na krátkodobý finančný majetok   | 045        | 0,00      | 0,00 | 0,00      | 0,00      |
| 567       | Náklady na derivátové operácie   | 046        | 0,00      | 0,00 | 0,00      | 0,00      |
| 568       | Ostatné finančné náklady   | 047        | 28 852,79 | 0,00 | 28 852,79 | 20 607,42 |
| 569       | Manká a škody na finančnom majetku   | 048        | 0,00      | 0,00 | 0,00      | 0,00      |
| <b>57</b> | <b>Mimoriadne náklady (r. 050 až r. 053)</b>   | <b>049</b> | 0,00      | 0,00 | 0,00      | 0,00      |
| 572       | Škody  | 050        | 0,00      | 0,00 | 0,00      | 0,00      |
| 574       | Tvorba rezerv  | 051        | 0,00      | 0,00 | 0,00      | 0,00      |
| 578       | Ostatné mimoriadne náklady   | 052        | 0,00      | 0,00 | 0,00      | 0,00      |
| 579       | Tvorba opravných položiek  | 053        | 0,00      | 0,00 | 0,00      | 0,00      |
| <b>58</b> | <b>Náklady na transfery a náklady z odvodu príjmov (r. 055 až r. 063)</b>  | <b>054</b> | 0,00      | 0,00 | 0,00      | 0,00      |
| 581       | Náklady na transfery zo štátneho rozpočtu do štátnych rozpočtových organizácií a príspevkových organizácií   | 055        | 0,00      | 0,00 | 0,00      | 0,00      |
| 582       | Náklady na transfery zo štátneho rozpočtu ostatným subjektom verejnej správy   | 056        | 0,00      | 0,00 | 0,00      | 0,00      |
| 583       | Náklady na transfery zo štátneho rozpočtu subjektom mimo verejnej správy   | 057        | 0,00      | 0,00 | 0,00      | 0,00      |
| 584       | Náklady na transfery z rozpočtu obce alebo z rozpočtu vyššieho územného celku do rozpočtových organizácií a príspevkových organizácií zriadených obcou alebo vyšším územným celkom | 058        | 0,00      | 0,00 | 0,00      | 0,00      |

|                               |  |            |              |            |              |              |
|-------------------------------|--|------------|--------------|------------|--------------|--------------|
| 585                           | Náklady na transfery z rozpočtu obce alebo z rozpočtu vyššieho územného celku ostatným subjektom verejnej správy | 059        | 0,00         | 0,00       | 0,00         | 0,00         |
| 586                           | Náklady na transfery z rozpočtu obce alebo z rozpočtu vyššieho územného celku subjektom mimo verejnej správy     | 060        | 0,00         | 0,00       | 0,00         | 0,00         |
| 587                           | Náklady na ostatné transfery   | 061        | 0,00         | 0,00       | 0,00         | 0,00         |
| 588                           | Náklady z odvodu príjmov   | 062        | 0,00         | 0,00       | 0,00         | 0,00         |
| 589                           | Náklady z budúceho odvodu príjmov  | 063        | 0,00         | 0,00       | 0,00         | 0,00         |
| <b>Účtové skupiny 50 - 58</b> |  | <b>064</b> | 4 774 121,88 | 187 561,21 | 4 961 683,09 | 4 660 000,24 |

## Múzeum mesta Bratislavy

Hospodárenie príspevkovej organizácie HM Bratislavy za rok 2024

| Číslo účtu<br>alebo<br>skupiny | Výnosy, daň z príjmov a výsledok<br>hospodárenia   | Číslo<br>riadku | 2024           |                          |              | 2023         |
|--------------------------------|--|-----------------|----------------|--------------------------|--------------|--------------|
|                                |  |                 | Hlavná činnosť | Podnikateľská<br>činnosť | Spolu        |              |
| a                              | b  | c               | 1              | 2                        | 3            | 4            |
| <b>60</b>                      | <b>Tržby za vlastné výkony a tovar (r. 066 až r. 068)</b>  | <b>065</b>      | 1 429 872,24   | 190 882,04               | 1 620 754,28 | 1 356 268,04 |
| 601                            | Tržby za vlastné výrobky   | 066             | 0,00           | 0,00                     | 0,00         | 0,00         |
| 602                            | Tržby z predaja služieb  | 067             | 1 429 872,24   | 0,00                     | 1 429 872,24 | 1 329 389,49 |
| 604, 607                       | Tržby za tovar, Výnosy z nehnuteľnosti na predaj   | 068             | 0,00           | 190 882,04               | 190 882,04   | 26 878,55    |
| <b>61</b>                      | <b>Zmena stavu vnútroorganizačných zásob (r. 070 až r. 073) (+/-)</b>  | <b>069</b>      | 0,00           | 0,00                     | 0,00         | 0,00         |
| 611                            | Zmena stavu nedokončenej výroby  | 070             | 0,00           | 0,00                     | 0,00         | 0,00         |
| 612                            | Zmena stavu polotovarov  | 071             | 0,00           | 0,00                     | 0,00         | 0,00         |
| 613                            | Zmena stavu výrobkov   | 072             | 0,00           | 0,00                     | 0,00         | 0,00         |
| 614                            | Zmena stavu zvierat  | 073             | 0,00           | 0,00                     | 0,00         | 0,00         |
| <b>62</b>                      | <b>Aktivácia (r. 075 až r. 078)</b>  | <b>074</b>      | 0,00           | 0,00                     | 0,00         | 0,00         |
| 621                            | Aktivácia materiálu a tovaru   | 075             | 0,00           | 0,00                     | 0,00         | 0,00         |
| 622                            | Aktivácia vnútroorganizačných služieb  | 076             | 0,00           | 0,00                     | 0,00         | 0,00         |
| 623                            | Aktivácia dlhodobého nehmotného majetku  | 077             | 0,00           | 0,00                     | 0,00         | 0,00         |
| 624                            | Aktivácia dlhodobého hmotného majetku  | 078             | 0,00           | 0,00                     | 0,00         | 0,00         |
| <b>63</b>                      | <b>Daňové a colné výnosy a výnosy z poplatkov (r. 080 až r. 082)</b>   | <b>079</b>      | 0,00           | 0,00                     | 0,00         | 0,00         |
| 631                            | Daňové a colné výnosy štátu  | 080             | 0,00           | 0,00                     | 0,00         | 0,00         |
| 632                            | Daňové výnosy samosprávy   | 081             | 0,00           | 0,00                     | 0,00         | 0,00         |
| 633                            | Výnosy z poplatkov   | 082             | 0,00           | 0,00                     | 0,00         | 0,00         |
| <b>64</b>                      | <b>Ostatné výnosy z prevádzkovej činnosti (r. 084 až r. 089)</b>   | <b>083</b>      | 3 191,86       | 0,00                     | 3 191,86     | 0,00         |
| 641                            | Tržby z predaja dlhodobého nehmotného majetku a dlhodobého hmotného majetku  | 084             | 0,00           | 0,00                     | 0,00         | 0,00         |
| 642                            | Tržby z predaja materiálu  | 085             | 0,00           | 0,00                     | 0,00         | 0,00         |
| 644                            | Zmluvné pokuty, penále a úroky z omeškania   | 086             | 0,00           | 0,00                     | 0,00         | 0,00         |
| 645                            | Ostatné pokuty, penále a úroky z omeškania   | 087             | 0,00           | 0,00                     | 0,00         | 0,00         |
| 646                            | Výnosy z odpísaných pohľadávok   | 088             | 0,00           | 0,00                     | 0,00         | 0,00         |
| 648                            | Ostatné výnosy z prevádzkovej činnosti   | 089             | 3 191,86       | 0,00                     | 3 191,86     | 0,00         |
| <b>65</b>                      | <b>Zúčtovanie rezerv a opravných položiek z prevádzkovej činnosti a finančnej činnosti a zúčtovanie časového rozlíšenia (r. 091 + r. 096 + r. 099)</b> | <b>090</b>      | 0,00           | 0,00                     | 0,00         | 393 978,78   |
|                                | <b>Zúčtovanie rezerv a opravných položiek z prevádzkovej činnosti (r. 092 až r. 095)</b>   | <b>091</b>      | 0,00           | 0,00                     | 0,00         | 393 978,78   |

|           |  |            |        |      |        |            |
|-----------|--|------------|--------|------|--------|------------|
| 652       | Zúčtovanie zákonných rezerv z prevádzkovej činnosti  | 092        | 0,00   | 0,00 | 0,00   | 0,00       |
| 653       | Zúčtovanie ostatných rezerv z prevádzkovej činnosti  | 093        | 0,00   | 0,00 | 0,00   | 393 978,78 |
| 657       | Zúčtovanie zákonných opravných položiek z prevádzkovej činnosti  | 094        | 0,00   | 0,00 | 0,00   | 0,00       |
| 658       | Zúčtovanie ostatných opravných položiek z prevádzkovej činnosti  | 095        | 0,00   | 0,00 | 0,00   | 0,00       |
|           | <b>Zúčtovanie rezerv a opravných položiek z finančnej činnosti (r. 097 + r. 098)</b>   | <b>096</b> | 0,00   | 0,00 | 0,00   | 0,00       |
| 654       | Zúčtovanie rezerv z finančnej činnosti   | 097        | 0,00   | 0,00 | 0,00   | 0,00       |
| 659       | Zúčtovanie opravných položiek z finančnej činnosti   | 098        | 0,00   | 0,00 | 0,00   | 0,00       |
| 655       | Zúčtovanie komplexných nákladov budúcich období  | 099        | 0,00   | 0,00 | 0,00   | 0,00       |
| <b>66</b> | <b>Finančné výnosy (r. 101 až r. 108)</b>  | <b>100</b> | 500,56 | 0,00 | 500,56 | 0,00       |
| 661       | Tržby z predaja cenných papierov a podielov  | 101        | 0,00   | 0,00 | 0,00   | 0,00       |
| 662       | Úroky  | 102        | 0,00   | 0,00 | 0,00   | 0,00       |
| 663       | Kurzové zisky  | 103        | 500,56 | 0,00 | 500,56 | 0,00       |
| 664       | Výnosy z precenenia cenných papierov   | 104        | 0,00   | 0,00 | 0,00   | 0,00       |
| 665       | Výnosy z dlhodobého finančného majetku   | 105        | 0,00   | 0,00 | 0,00   | 0,00       |
| 666       | Výnosy z krátkodobého finančného majetku   | 106        | 0,00   | 0,00 | 0,00   | 0,00       |
| 667       | Výnosy z derivátových operácií   | 107        | 0,00   | 0,00 | 0,00   | 0,00       |
| 668       | Ostatné finančné výnosy  | 108        | 0,00   | 0,00 | 0,00   | 0,00       |
| <b>67</b> | <b>Mimoriadne výnosy (r. 110 až r. 113)</b>  | <b>109</b> | 0,00   | 0,00 | 0,00   | 0,00       |
| 672       | Náhrady škôd   | 110        | 0,00   | 0,00 | 0,00   | 0,00       |
| 674       | Zúčtovanie rezerv  | 111        | 0,00   | 0,00 | 0,00   | 0,00       |
| 678       | Ostatné mimoriadne výnosy  | 112        | 0,00   | 0,00 | 0,00   | 0,00       |
| 679       | Zúčtovanie opravných položiek  | 113        | 0,00   | 0,00 | 0,00   | 0,00       |
| <b>68</b> | <b>Výnosy z transferov a rozpočtových príjmov v štátnych rozpočtových organizáciách a príspevkových organizáciách (r. 115 až r. 123)</b> | <b>114</b> | 0,00   | 0,00 | 0,00   | 0,00       |
| 681       | Výnosy z bežných transferov zo štátneho rozpočtu   | 115        | 0,00   | 0,00 | 0,00   | 0,00       |
| 682       | Výnosy z kapitálových transferov zo štátneho rozpočtu  | 116        | 0,00   | 0,00 | 0,00   | 0,00       |
| 683       | Výnosy z bežných transferov od ostatných subjektov verejnej správy   | 117        | 0,00   | 0,00 | 0,00   | 0,00       |
| 684       | Výnosy z kapitálových transferov od ostatných subjektov verejnej správy  | 118        | 0,00   | 0,00 | 0,00   | 0,00       |
| 685       | Výnosy z bežných transferov od Európskej únie  | 119        | 0,00   | 0,00 | 0,00   | 0,00       |
| 686       | Výnosy z kapitálových transferov od Európskej únie   | 120        | 0,00   | 0,00 | 0,00   | 0,00       |

|  |  |            |                     |                   |                     |                     |
|--|--|------------|---------------------|-------------------|---------------------|---------------------|
| 687  | Výnosy z bežných transferov od ostatných subjektov mimo verejnej správy  | 121        | 0,00                | 0,00              | 0,00                | 0,00                |
| 688  | Výnosy z kapitálových transferov od ostatných subjektov mimo verejnej správy   | 122        | 0,00                | 0,00              | 0,00                | 0,00                |
| 689  | Výnosy z odvodu rozpočtových príjmov   | 123        | 0,00                | 0,00              | 0,00                | 0,00                |
| <b>69</b>  | <b>Výnosy z transferov a rozpočtových príjmov v obciach, vyšších územných celkoch a v rozpočtových organizáciách a príspevkových organizáciách zriadených obcou alebo vyšším územným celkom (r. 125 až r. 133)</b> | <b>124</b> | <b>3 745 682,36</b> | <b>0,00</b>       | <b>3 745 682,36</b> | <b>2 886 160,89</b> |
| 691  | Výnosy z bežných transferov z rozpočtu obce alebo z rozpočtu vyššieho územného celku v rozpočtových organizáciách a príspevkových organizáciách zriadených obcou alebo vyšším územným celkom                       | 125        | 3 188 917,00        | 0,00              | 3 188 917,00        | 2 380 443,00        |
| 692  | Výnosy z kapitálových transferov z rozpočtu obce alebo z rozpočtu vyššieho územného celku v rozpočtových organizáciách a príspevkových organizáciách zriadených obcou alebo vyšším územným celkom                  | 126        | 542 805,86          | 0,00              | 542 805,86          | 461 929,58          |
| 693  | Výnosy samosprávy z bežných transferov zo štátneho rozpočtu a od iných subjektov verejnej správy   | 127        | 9 050,00            | 0,00              | 9 050,00            | 38 603,49           |
| 694  | Výnosy samosprávy z kapitálových transferov  | 128        | 516,84              | 0,00              | 516,84              | 497,70              |
| 695  | Výnosy samosprávy z bežných transferov od Európskej únie   | 129        | 0,00                | 0,00              | 0,00                | 0,00                |
| 696  | Výnosy samosprávy z kapitálových transferov od Európskej únie  | 130        | 0,00                | 0,00              | 0,00                | 0,00                |
| 697  | Výnosy samosprávy z bežných transferov od ostatných subjektov mimo verejnej správy   | 131        | 4 392,66            | 0,00              | 4 392,66            | 4 687,12            |
| 698  | Výnosy samosprávy z kapitálových transferov od ostatných subjektov mimo verejnej správy  | 132        | 0,00                | 0,00              | 0,00                | 0,00                |
| 699  | Výnosy samosprávy z odvodu rozpočtových príjmov  | 133        | 0,00                | 0,00              | 0,00                | 0,00                |
| <b>Účtová trieda 6</b>                                       |  | <b>134</b> | <b>5 179 247,02</b> | <b>190 882,04</b> | <b>5 370 129,06</b> | <b>4 636 407,71</b> |
| <b>Výsledok hospodárenia pred zdanením (r. 134 - r. 064)</b> |  | <b>135</b> | <b>405 125,14</b>   | <b>3 320,83</b>   | <b>408 445,97</b>   | <b>-23 592,53</b>   |
| 591  | Splatná daň z príjmov  | 136        | 0,00                | 498,12            | 498,12              | 250,00              |
| 595  | Dodatočne platená daň z príjmov  | 137        | 0,00                | 0,00              | 0,00                | 0,00                |
| <b>Výsledok hospodárenia po zdanení</b>                      |  | <b>138</b> | <b>405 125,14</b>   | <b>2 822,71</b>   | <b>407 947,85</b>   | <b>-23 842,53</b>   |

## Mestský ústav ochrany pamiatok v Bratislave

Hospodárenie príspevkovej organizácie HM Bratislavy za rok 2024

| Číslo účtu<br>alebo<br>skupiny | Náklady  | Číslo<br>riadku | 2024           |                          |            | 2023       |
|--------------------------------|--|-----------------|----------------|--------------------------|------------|------------|
|                                |  |                 | Hlavná činnosť | Podnikateľská<br>činnosť | Spolu      |            |
| a                              | b  | c               | 1              | 2                        | 3          | 4          |
| <b>50</b>                      | <b>Spotrebované nákupy (r. 002 až r. 005)</b>  | <b>001</b>      | 24 928,75      | 0,00                     | 24 928,75  | 38 339,03  |
| 501                            | Spotreba materiálu   | 002             | 11 701,14      | 0,00                     | 11 701,14  | 5 124,16   |
| 502                            | Spotreba energie   | 003             | 13 227,61      | 0,00                     | 13 227,61  | 33 214,87  |
| 503                            | Spotreba ostatných neskladovateľných<br>dodávok  | 004             | 0,00           | 0,00                     | 0,00       | 0,00       |
| 504, 507                       | Predaný tovar, Predaná nehnuteľnosť  | 005             | 0,00           | 0,00                     | 0,00       | 0,00       |
| <b>51</b>                      | <b>Služby (r. 007 až r. 010)</b>   | <b>006</b>      | 48 961,15      | 0,00                     | 48 961,15  | 68 045,22  |
| 511                            | Opravy a udržiavanie   | 007             | 757,00         | 0,00                     | 757,00     | 5 650,40   |
| 512                            | Cestovné   | 008             | 2 853,13       | 0,00                     | 2 853,13   | 3 301,41   |
| 513                            | Náklady na reprezentáciu   | 009             | 119,39         | 0,00                     | 119,39     | 191,69     |
| 518                            | Ostatné služby   | 010             | 45 231,63      | 0,00                     | 45 231,63  | 58 901,72  |
| <b>52</b>                      | <b>Osobné náklady (r. 012 až r. 016)</b>   | <b>011</b>      | 348 447,94     | 0,00                     | 348 447,94 | 341 371,50 |
| 521                            | Mzdové náklady   | 012             | 248 810,29     | 0,00                     | 248 810,29 | 246 696,84 |
| 524                            | Zákonné sociálne poistenie   | 013             | 84 299,17      | 0,00                     | 84 299,17  | 81 037,59  |
| 525                            | Ostatné sociálne poistenie   | 014             | 0,00           | 0,00                     | 0,00       | 0,00       |
| 527                            | Zákonné sociálne náklady   | 015             | 15 338,48      | 0,00                     | 15 338,48  | 13 637,07  |
| 528                            | Ostatné sociálne náklady   | 016             | 0,00           | 0,00                     | 0,00       | 0,00       |
| <b>53</b>                      | <b>Dane a poplatky (r. 018 až r. 020)</b>  | <b>017</b>      | 477,74         | 0,00                     | 477,74     | 345,14     |
| 531                            | Daň z motorových vozidiel  | 018             | 0,00           | 0,00                     | 0,00       | 0,00       |
| 532                            | Daň z nehnuteľnosti  | 019             | 0,00           | 0,00                     | 0,00       | 0,00       |
| 538                            | Ostatné dane a poplatky  | 020             | 477,74         | 0,00                     | 477,74     | 345,14     |
| <b>54</b>                      | <b>Ostatné náklady na prevádzkovú činnosť (r. 022 až r. 028)</b>   | <b>021</b>      | 431,59         | 0,00                     | 431,59     | 351,42     |
| 541                            | Zostatková cena predaného dlhodobého<br>nehmotného majetku a dlhodobého<br>hmotného majetku  | 022             | 0,00           | 0,00                     | 0,00       | 0,00       |
| 542                            | Predaný materiál   | 023             | 0,00           | 0,00                     | 0,00       | 0,00       |
| 544                            | Zmluvné pokuty, penále a úroky z omeškania   | 024             | 0,00           | 0,00                     | 0,00       | 0,00       |
| 545                            | Ostatné pokuty, penále a úroky z omeškania   | 025             | 110,00         | 0,00                     | 110,00     | 165,00     |
| 546                            | Odpis pohľadávky   | 026             | 0,00           | 0,00                     | 0,00       | 0,00       |
| 548                            | Ostatné náklady na prevádzkovú činnosť   | 027             | 321,59         | 0,00                     | 321,59     | 186,42     |
| 549                            | Manká a škody  | 028             | 0,00           | 0,00                     | 0,00       | 0,00       |
| <b>55</b>                      | <b>Odpisy, rezervy a opravné položky z<br/>prevádzkovej činnosti a finančnej činnosti a<br/>zúčtovanie časového rozlíšenia (r. 030 + r.<br/>031 + r. 036 + r. 039)</b> | <b>029</b>      | 4 640,97       | 0,00                     | 4 640,97   | 0,00       |
| 551                            | Odpisy dlhodobého nehmotného majetku a<br>dlhodobého hmotného majetku  | 030             | 4 640,97       | 0,00                     | 4 640,97   | 0,00       |

|           |  |            |        |      |        |        |
|-----------|--|------------|--------|------|--------|--------|
|           | <b>Rezervy a opravné položky z prevádzkovej činnosti (r. 032 až r. 035)</b>  | <b>031</b> | 0,00   | 0,00 | 0,00   | 0,00   |
| 552       | Tvorba zákonných rezerv z prevádzkovej činnosti  | 032        | 0,00   | 0,00 | 0,00   | 0,00   |
| 553       | Tvorba ostatných rezerv z prevádzkovej činnosti  | 033        | 0,00   | 0,00 | 0,00   | 0,00   |
| 557       | Tvorba zákonných opravných položiek z prevádzkovej činnosti  | 034        | 0,00   | 0,00 | 0,00   | 0,00   |
| 558       | Tvorba ostatných opravných položiek z prevádzkovej činnosti  | 035        | 0,00   | 0,00 | 0,00   | 0,00   |
|           | <b>Rezervy a opravné položky z finančnej činnosti (r. 037+ r. 038)</b>   | <b>036</b> | 0,00   | 0,00 | 0,00   | 0,00   |
| 554       | Tvorba rezerv z finančnej činnosti   | 037        | 0,00   | 0,00 | 0,00   | 0,00   |
| 559       | Tvorba opravných položiek z finančnej činnosti   | 038        | 0,00   | 0,00 | 0,00   | 0,00   |
| 555       | Zúčtovanie komplexných nákladov budúcich období  | 039        | 0,00   | 0,00 | 0,00   | 0,00   |
| <b>56</b> | <b>Finančné náklady (r. 041 až r. 048)</b>   | <b>040</b> | 154,49 | 0,00 | 154,49 | 140,10 |
| 561       | Predané cenné papiere a podiely  | 041        | 0,00   | 0,00 | 0,00   | 0,00   |
| 562       | Úroky  | 042        | 0,00   | 0,00 | 0,00   | 0,00   |
| 563       | Kurzové straty   | 043        | 0,00   | 0,00 | 0,00   | 0,00   |
| 564       | Náklady na precenenie cenných papierov   | 044        | 0,00   | 0,00 | 0,00   | 0,00   |
| 566       | Náklady na krátkodobý finančný majetok   | 045        | 0,00   | 0,00 | 0,00   | 0,00   |
| 567       | Náklady na derivátové operácie   | 046        | 0,00   | 0,00 | 0,00   | 0,00   |
| 568       | Ostatné finančné náklady   | 047        | 154,49 | 0,00 | 154,49 | 140,10 |
| 569       | Manká a škody na finančnom majetku   | 048        | 0,00   | 0,00 | 0,00   | 0,00   |
| <b>57</b> | <b>Mimoriadne náklady (r. 050 až r. 053)</b>   | <b>049</b> | 0,00   | 0,00 | 0,00   | 0,00   |
| 572       | Škody  | 050        | 0,00   | 0,00 | 0,00   | 0,00   |
| 574       | Tvorba rezerv  | 051        | 0,00   | 0,00 | 0,00   | 0,00   |
| 578       | Ostatné mimoriadne náklady   | 052        | 0,00   | 0,00 | 0,00   | 0,00   |
| 579       | Tvorba opravných položiek  | 053        | 0,00   | 0,00 | 0,00   | 0,00   |
| <b>58</b> | <b>Náklady na transfery a náklady z odvodu príjmov (r. 055 až r. 063)</b>  | <b>054</b> | 0,00   | 0,00 | 0,00   | 0,00   |
| 581       | Náklady na transfery zo štátneho rozpočtu do štátnych rozpočtových organizácií a príspevkových organizácií   | 055        | 0,00   | 0,00 | 0,00   | 0,00   |
| 582       | Náklady na transfery zo štátneho rozpočtu ostatným subjektom verejnej správy   | 056        | 0,00   | 0,00 | 0,00   | 0,00   |
| 583       | Náklady na transfery zo štátneho rozpočtu subjektom mimo verejnej správy   | 057        | 0,00   | 0,00 | 0,00   | 0,00   |
| 584       | Náklady na transfery z rozpočtu obce alebo z rozpočtu vyššieho územného celku do rozpočtových organizácií a príspevkových organizácií zriadených obcou alebo vyšším územným celkom | 058        | 0,00   | 0,00 | 0,00   | 0,00   |



|                               |  |            |            |      |            |            |
|-------------------------------|--|------------|------------|------|------------|------------|
| 585                           | Náklady na transfery z rozpočtu obce alebo z rozpočtu vyššieho územného celku ostatným subjektom verejnej správy | 059        | 0,00       | 0,00 | 0,00       | 0,00       |
| 586                           | Náklady na transfery z rozpočtu obce alebo z rozpočtu vyššieho územného celku subjektom mimo verejnej správy     | 060        | 0,00       | 0,00 | 0,00       | 0,00       |
| 587                           | Náklady na ostatné transfery   | 061        | 0,00       | 0,00 | 0,00       | 0,00       |
| 588                           | Náklady z odvodu príjmov   | 062        | 0,00       | 0,00 | 0,00       | 0,00       |
| 589                           | Náklady z budúceho odvodu príjmov  | 063        | 0,00       | 0,00 | 0,00       | 0,00       |
| <b>Účtové skupiny 50 - 58</b> |  | <b>064</b> | 428 042,63 | 0,00 | 428 042,63 | 448 592,41 |

## Mestský ústav ochrany pamiatok v Bratislave

Hospodárenie príspevkovej organizácie HM Bratislavy za rok 2024

| Číslo účtu<br>alebo<br>skupiny | Výnosy, daň z príjmov a výsledok<br>hospodárenia   | Číslo<br>riadku | 2024           |                          |           | 2023      |
|--------------------------------|--|-----------------|----------------|--------------------------|-----------|-----------|
|                                |  |                 | Hlavná činnosť | Podnikateľská<br>činnosť | Spolu     |           |
| a                              | b  | c               | 1              | 2                        | 3         | 4         |
| <b>60</b>                      | <b>Tržby za vlastné výkony a tovar (r. 066 až r. 068)</b>  | <b>065</b>      | 22 685,18      | 0,00                     | 22 685,18 | 59 288,22 |
| 601                            | Tržby za vlastné výrobky   | 066             | 0,00           | 0,00                     | 0,00      | 0,00      |
| 602                            | Tržby z predaja služieb  | 067             | 22 685,18      | 0,00                     | 22 685,18 | 59 288,22 |
| 604, 607                       | Tržby za tovar, Výnosy z nehnuteľnosti na predaj   | 068             | 0,00           | 0,00                     | 0,00      | 0,00      |
| <b>61</b>                      | <b>Zmena stavu vnútroorganizačných zásob (r. 070 až r. 073) (+/-)</b>  | <b>069</b>      | 0,00           | 0,00                     | 0,00      | 0,00      |
| 611                            | Zmena stavu nedokončenej výroby  | 070             | 0,00           | 0,00                     | 0,00      | 0,00      |
| 612                            | Zmena stavu polotovarov  | 071             | 0,00           | 0,00                     | 0,00      | 0,00      |
| 613                            | Zmena stavu výrobkov   | 072             | 0,00           | 0,00                     | 0,00      | 0,00      |
| 614                            | Zmena stavu zvierat  | 073             | 0,00           | 0,00                     | 0,00      | 0,00      |
| <b>62</b>                      | <b>Aktivácia (r. 075 až r. 078)</b>  | <b>074</b>      | 0,00           | 0,00                     | 0,00      | 0,00      |
| 621                            | Aktivácia materiálu a tovaru   | 075             | 0,00           | 0,00                     | 0,00      | 0,00      |
| 622                            | Aktivácia vnútroorganizačných služieb  | 076             | 0,00           | 0,00                     | 0,00      | 0,00      |
| 623                            | Aktivácia dlhodobého nehmotného majetku  | 077             | 0,00           | 0,00                     | 0,00      | 0,00      |
| 624                            | Aktivácia dlhodobého hmotného majetku  | 078             | 0,00           | 0,00                     | 0,00      | 0,00      |
| <b>63</b>                      | <b>Daňové a colné výnosy a výnosy z poplatkov (r. 080 až r. 082)</b>   | <b>079</b>      | 0,00           | 0,00                     | 0,00      | 0,00      |
| 631                            | Daňové a colné výnosy štátu  | 080             | 0,00           | 0,00                     | 0,00      | 0,00      |
| 632                            | Daňové výnosy samosprávy   | 081             | 0,00           | 0,00                     | 0,00      | 0,00      |
| 633                            | Výnosy z poplatkov   | 082             | 0,00           | 0,00                     | 0,00      | 0,00      |
| <b>64</b>                      | <b>Ostatné výnosy z prevádzkovej činnosti (r. 084 až r. 089)</b>   | <b>083</b>      | 0,00           | 0,00                     | 0,00      | 3,16      |
| 641                            | Tržby z predaja dlhodobého nehmotného majetku a dlhodobého hmotného majetku  | 084             | 0,00           | 0,00                     | 0,00      | 0,00      |
| 642                            | Tržby z predaja materiálu  | 085             | 0,00           | 0,00                     | 0,00      | 0,00      |
| 644                            | Zmluvné pokuty, penále a úroky z omeškania   | 086             | 0,00           | 0,00                     | 0,00      | 0,00      |
| 645                            | Ostatné pokuty, penále a úroky z omeškania   | 087             | 0,00           | 0,00                     | 0,00      | 0,00      |
| 646                            | Výnosy z odpísaných pohľadávok   | 088             | 0,00           | 0,00                     | 0,00      | 0,00      |
| 648                            | Ostatné výnosy z prevádzkovej činnosti   | 089             | 0,00           | 0,00                     | 0,00      | 3,16      |
| <b>65</b>                      | <b>Zúčtovanie rezerv a opravných položiek z prevádzkovej činnosti a finančnej činnosti a zúčtovanie časového rozlíšenia (r. 091 + r. 096 + r. 099)</b> | <b>090</b>      | 0,00           | 0,00                     | 0,00      | 0,00      |
|                                | <b>Zúčtovanie rezerv a opravných položiek z prevádzkovej činnosti (r. 092 až r. 095)</b>   | <b>091</b>      | 0,00           | 0,00                     | 0,00      | 0,00      |

|           |  |            |      |      |      |      |
|-----------|--|------------|------|------|------|------|
| 652       | Zúčtovanie zákonných rezerv z prevádzkovej činnosti  | 092        | 0,00 | 0,00 | 0,00 | 0,00 |
| 653       | Zúčtovanie ostatných rezerv z prevádzkovej činnosti  | 093        | 0,00 | 0,00 | 0,00 | 0,00 |
| 657       | Zúčtovanie zákonných opravných položiek z prevádzkovej činnosti  | 094        | 0,00 | 0,00 | 0,00 | 0,00 |
| 658       | Zúčtovanie ostatných opravných položiek z prevádzkovej činnosti  | 095        | 0,00 | 0,00 | 0,00 | 0,00 |
|           | <b>Zúčtovanie rezerv a opravných položiek z finančnej činnosti (r. 097 + r. 098)</b>   | <b>096</b> | 0,00 | 0,00 | 0,00 | 0,00 |
| 654       | Zúčtovanie rezerv z finančnej činnosti   | 097        | 0,00 | 0,00 | 0,00 | 0,00 |
| 659       | Zúčtovanie opravných položiek z finančnej činnosti   | 098        | 0,00 | 0,00 | 0,00 | 0,00 |
| 655       | Zúčtovanie komplexných nákladov budúcich období  | 099        | 0,00 | 0,00 | 0,00 | 0,00 |
| <b>66</b> | <b>Finančné výnosy (r. 101 až r. 108)</b>  | <b>100</b> | 0,00 | 0,00 | 0,00 | 0,00 |
| 661       | Tržby z predaja cenných papierov a podielov  | 101        | 0,00 | 0,00 | 0,00 | 0,00 |
| 662       | Úroky  | 102        | 0,00 | 0,00 | 0,00 | 0,00 |
| 663       | Kurzové zisky  | 103        | 0,00 | 0,00 | 0,00 | 0,00 |
| 664       | Výnosy z precenenia cenných papierov   | 104        | 0,00 | 0,00 | 0,00 | 0,00 |
| 665       | Výnosy z dlhodobého finančného majetku   | 105        | 0,00 | 0,00 | 0,00 | 0,00 |
| 666       | Výnosy z krátkodobého finančného majetku   | 106        | 0,00 | 0,00 | 0,00 | 0,00 |
| 667       | Výnosy z derivátových operácií   | 107        | 0,00 | 0,00 | 0,00 | 0,00 |
| 668       | Ostatné finančné výnosy  | 108        | 0,00 | 0,00 | 0,00 | 0,00 |
| <b>67</b> | <b>Mimoriadne výnosy (r. 110 až r. 113)</b>  | <b>109</b> | 0,00 | 0,00 | 0,00 | 0,00 |
| 672       | Náhrady škôd   | 110        | 0,00 | 0,00 | 0,00 | 0,00 |
| 674       | Zúčtovanie rezerv  | 111        | 0,00 | 0,00 | 0,00 | 0,00 |
| 678       | Ostatné mimoriadne výnosy  | 112        | 0,00 | 0,00 | 0,00 | 0,00 |
| 679       | Zúčtovanie opravných položiek  | 113        | 0,00 | 0,00 | 0,00 | 0,00 |
| <b>68</b> | <b>Výnosy z transferov a rozpočtových príjmov v štátnych rozpočtových organizáciách a príspevkových organizáciách (r. 115 až r. 123)</b> | <b>114</b> | 0,00 | 0,00 | 0,00 | 0,00 |
| 681       | Výnosy z bežných transferov zo štátneho rozpočtu   | 115        | 0,00 | 0,00 | 0,00 | 0,00 |
| 682       | Výnosy z kapitálových transferov zo štátneho rozpočtu  | 116        | 0,00 | 0,00 | 0,00 | 0,00 |
| 683       | Výnosy z bežných transferov od ostatných subjektov verejnej správy   | 117        | 0,00 | 0,00 | 0,00 | 0,00 |
| 684       | Výnosy z kapitálových transferov od ostatných subjektov verejnej správy  | 118        | 0,00 | 0,00 | 0,00 | 0,00 |
| 685       | Výnosy z bežných transferov od Európskej únie  | 119        | 0,00 | 0,00 | 0,00 | 0,00 |
| 686       | Výnosy z kapitálových transferov od Európskej únie   | 120        | 0,00 | 0,00 | 0,00 | 0,00 |

|  |  |            |                   |             |                   |                   |
|--|--|------------|-------------------|-------------|-------------------|-------------------|
| 687  | Výnosy z bežných transferov od ostatných subjektov mimo verejnej správy  | 121        | 0,00              | 0,00        | 0,00              | 0,00              |
| 688  | Výnosy z kapitálových transferov od ostatných subjektov mimo verejnej správy   | 122        | 0,00              | 0,00        | 0,00              | 0,00              |
| 689  | Výnosy z odvodu rozpočtových príjmov   | 123        | 0,00              | 0,00        | 0,00              | 0,00              |
| <b>69</b>  | <b>Výnosy z transferov a rozpočtových príjmov v obciach, vyšších územných celkoch a v rozpočtových organizáciách a príspevkových organizáciách zriadených obcou alebo vyšším územným celkom (r. 125 až r. 133)</b> | <b>124</b> | <b>401 907,00</b> | <b>0,00</b> | <b>401 907,00</b> | <b>426 057,32</b> |
| 691  | Výnosy z bežných transferov z rozpočtu obce alebo z rozpočtu vyššieho územného celku v rozpočtových organizáciách a príspevkových organizáciách zriadených obcou alebo vyšším územným celkom                       | 125        | 398 854,00        | 0,00        | 398 854,00        | 400 246,00        |
| 692  | Výnosy z kapitálových transferov z rozpočtu obce alebo z rozpočtu vyššieho územného celku v rozpočtových organizáciách a príspevkových organizáciách zriadených obcou alebo vyšším územným celkom                  | 126        | 3 053,00          | 0,00        | 3 053,00          | 0,00              |
| 693  | Výnosy samosprávy z bežných transferov zo štátneho rozpočtu a od iných subjektov verejnej správy   | 127        | 0,00              | 0,00        | 0,00              | 25 811,32         |
| 694  | Výnosy samosprávy z kapitálových transferov  | 128        | 0,00              | 0,00        | 0,00              | 0,00              |
| 695  | Výnosy samosprávy z bežných transferov od Európskej únie   | 129        | 0,00              | 0,00        | 0,00              | 0,00              |
| 696  | Výnosy samosprávy z kapitálových transferov od Európskej únie  | 130        | 0,00              | 0,00        | 0,00              | 0,00              |
| 697  | Výnosy samosprávy z bežných transferov od ostatných subjektov mimo verejnej správy   | 131        | 0,00              | 0,00        | 0,00              | 0,00              |
| 698  | Výnosy samosprávy z kapitálových transferov od ostatných subjektov mimo verejnej správy  | 132        | 0,00              | 0,00        | 0,00              | 0,00              |
| 699  | Výnosy samosprávy z odvodu rozpočtových príjmov  | 133        | 0,00              | 0,00        | 0,00              | 0,00              |
| <b>Účtová trieda 6</b>                                       |  | <b>134</b> | <b>424 592,18</b> | <b>0,00</b> | <b>424 592,18</b> | <b>485 348,70</b> |
| <b>Výsledok hospodárenia pred zdanením (r. 134 - r. 064)</b> |  | <b>135</b> | <b>-3 450,45</b>  | <b>0,00</b> | <b>-3 450,45</b>  | <b>36 756,29</b>  |
| 591  | Splatná daň z príjmov  | 136        | 0,00              | 0,00        | 0,00              | 4 350,28          |
| 595  | Dodatočne platená daň z príjmov  | 137        | 0,00              | 0,00        | 0,00              | 6 324,55          |
| <b>Výsledok hospodárenia po zdanení</b>                      |  | <b>138</b> | <b>-3 450,45</b>  | <b>0,00</b> | <b>-3 450,45</b>  | <b>26 081,46</b>  |

**Správa telovýchovných a rekreačných zariadení hlavného mesta Slovenskej republiky Bratislavy**  
Hospodárenie príspevkovej organizácie HM Bratislavy za rok 2024

| Číslo účtu<br>alebo<br>skupiny | Náklady  | Číslo<br>riadku | 2024           |                          |              | 2023         |
|--------------------------------|--|-----------------|----------------|--------------------------|--------------|--------------|
|                                |  |                 | Hlavná činnosť | Podnikateľská<br>činnosť | Spolu        |              |
| a                              | b  | c               | 1              | 2                        | 3            | 4            |
| <b>50</b>                      | <b>Spotrebované nákupy (r. 002 až r. 005)</b>  | <b>001</b>      | 1 930 159,10   | 637 397,52               | 2 567 556,62 | 3 243 625,44 |
| 501                            | Spotreba materiálu   | 002             | 423 935,98     | 111 852,89               | 535 788,87   | 289 192,73   |
| 502                            | Spotreba energie   | 003             | 1 506 223,12   | 404 431,00               | 1 910 654,12 | 2 953 335,52 |
| 503                            | Spotreba ostatných neskladovateľných<br>dodávok  | 004             | 0,00           | 0,00                     | 0,00         | 0,00         |
| 504, 507                       | Predaný tovar, Predaná nehnuteľnosť  | 005             | 0,00           | 121 113,63               | 121 113,63   | 1 097,19     |
| <b>51</b>                      | <b>Služby (r. 007 až r. 010)</b>   | <b>006</b>      | 1 806 478,62   | 491 042,73               | 2 297 521,35 | 1 542 719,11 |
| 511                            | Opravy a udržiavanie   | 007             | 792 703,36     | 110 546,85               | 903 250,21   | 571 179,52   |
| 512                            | Cestovné   | 008             | 175,39         | 0,00                     | 175,39       | 72,05        |
| 513                            | Náklady na reprezentáciu   | 009             | 3 745,85       | 0,00                     | 3 745,85     | 581,68       |
| 518                            | Ostatné služby   | 010             | 1 009 854,02   | 380 495,88               | 1 390 349,90 | 970 885,86   |
| <b>52</b>                      | <b>Osobné náklady (r. 012 až r. 016)</b>   | <b>011</b>      | 4 800 220,73   | 303 449,57               | 5 103 670,30 | 4 414 438,78 |
| 521                            | Mzdové náklady   | 012             | 3 426 988,25   | 212 590,40               | 3 639 578,65 | 3 168 839,95 |
| 524                            | Zákonné sociálne poistenie   | 013             | 1 167 377,67   | 72 971,62                | 1 240 349,29 | 1 050 808,26 |
| 525                            | Ostatné sociálne poistenie   | 014             | 0,00           | 0,00                     | 0,00         | 0,00         |
| 527                            | Zákonné sociálne náklady   | 015             | 198 550,29     | 17 581,00                | 216 131,29   | 190 701,04   |
| 528                            | Ostatné sociálne náklady   | 016             | 7 304,52       | 306,55                   | 7 611,07     | 4 089,53     |
| <b>53</b>                      | <b>Dane a poplatky (r. 018 až r. 020)</b>  | <b>017</b>      | 34 771,05      | 7 130,15                 | 41 901,20    | 31 405,33    |
| 531                            | Daň z motorových vozidiel  | 018             | 2 047,38       | 358,26                   | 2 405,64     | 2 287,02     |
| 532                            | Daň z nehnuteľnosti  | 019             | 0,00           | 0,00                     | 0,00         | 0,00         |
| 538                            | Ostatné dane a poplatky  | 020             | 32 723,67      | 6 771,89                 | 39 495,56    | 29 118,31    |
| <b>54</b>                      | <b>Ostatné náklady na prevádzkovú činnosť<br/>(r. 022 až r. 028)</b>   | <b>021</b>      | 100 214,38     | 25 491,48                | 125 705,86   | 69 572,46    |
| 541                            | Zostatková cena predaného dlhodobého<br>nehmotného majetku a dlhodobého<br>hmotného majetku  | 022             | 0,00           | 0,00                     | 0,00         | 0,00         |
| 542                            | Predaný materiál   | 023             | 0,00           | 0,00                     | 0,00         | 0,00         |
| 544                            | Zmluvné pokuty, penále a úroky z omeškania   | 024             | 18,77          | 0,00                     | 18,77        | 0,00         |
| 545                            | Ostatné pokuty, penále a úroky z omeškania   | 025             | 4 055,00       | 0,00                     | 4 055,00     | 0,00         |
| 546                            | Odpis pohľadávky   | 026             | 0,00           | 0,00                     | 0,00         | 1 133,45     |
| 548                            | Ostatné náklady na prevádzkovú činnosť   | 027             | 96 140,61      | 25 491,48                | 121 632,09   | 68 439,01    |
| 549                            | Manká a škody  | 028             | 0,00           | 0,00                     | 0,00         | 0,00         |
| <b>55</b>                      | <b>Odpisy, rezervy a opravné položky z<br/>prevádzkovej činnosti a finančnej činnosti<br/>a zúčtovanie časového rozlíšenia (r. 030 +<br/>r. 031 + r. 036 + r. 039)</b> | <b>029</b>      | 3 939 469,55   | 28 727,53                | 3 968 197,08 | 3 872 923,19 |
| 551                            | Odpisy dlhodobého nehmotného majetku a<br>dlhodobého hmotného majetku  | 030             | 3 736 732,65   | 8 020,25                 | 3 744 752,90 | 3 758 565,61 |

|           |  |            |            |           |            |            |
|-----------|--|------------|------------|-----------|------------|------------|
|           | <b>Rezervy a opravné položky z prevádzkovej činnosti (r. 032 až r. 035)</b>  | <b>031</b> | 202 736,90 | 20 707,28 | 223 444,18 | 114 357,58 |
| 552       | Tvorba zákonných rezerv z prevádzkovej činnosti  | 032        | 78 779,21  | 5 400,18  | 84 179,39  | 82 982,20  |
| 553       | Tvorba ostatných rezerv z prevádzkovej činnosti  | 033        | 98 353,21  | 3 874,58  | 102 227,79 | 756,50     |
| 557       | Tvorba zákonných opravných položiek z prevádzkovej činnosti  | 034        | 0,00       | 0,00      | 0,00       | 0,00       |
| 558       | Tvorba ostatných opravných položiek z prevádzkovej činnosti  | 035        | 25 604,48  | 11 432,52 | 37 037,00  | 30 618,88  |
|           | <b>Rezervy a opravné položky z finančnej činnosti (r. 037+ r. 038)</b>   | <b>036</b> | 0,00       | 0,00      | 0,00       | 0,00       |
| 554       | Tvorba rezerv z finančnej činnosti   | 037        | 0,00       | 0,00      | 0,00       | 0,00       |
| 559       | Tvorba opravných položiek z finančnej činnosti   | 038        | 0,00       | 0,00      | 0,00       | 0,00       |
| 555       | Zúčtovanie komplexných nákladov budúcich období  | 039        | 0,00       | 0,00      | 0,00       | 0,00       |
| <b>56</b> | <b>Finančné náklady (r. 041 až r. 048)</b>   | <b>040</b> | 23 064,07  | 7 501,56  | 30 565,63  | 14 944,39  |
| 561       | Predané cenné papiere a podiely  | 041        | 0,00       | 0,00      | 0,00       | 0,00       |
| 562       | Úroky  | 042        | 0,00       | 0,00      | 0,00       | 0,00       |
| 563       | Kurzové straty   | 043        | 0,00       | 0,00      | 0,00       | 196,52     |
| 564       | Náklady na precenenie cenných papierov   | 044        | 0,00       | 0,00      | 0,00       | 0,00       |
| 566       | Náklady na krátkodobý finančný majetok   | 045        | 0,00       | 0,00      | 0,00       | 0,00       |
| 567       | Náklady na derivátové operácie   | 046        | 0,00       | 0,00      | 0,00       | 0,00       |
| 568       | Ostatné finančné náklady   | 047        | 23 064,07  | 7 501,56  | 30 565,63  | 14 747,87  |
| 569       | Manká a škody na finančnom majetku   | 048        | 0,00       | 0,00      | 0,00       | 0,00       |
| <b>57</b> | <b>Mimoriadne náklady (r. 050 až r. 053)</b>   | <b>049</b> | 0,00       | 0,00      | 0,00       | 0,00       |
| 572       | Škody  | 050        | 0,00       | 0,00      | 0,00       | 0,00       |
| 574       | Tvorba rezerv  | 051        | 0,00       | 0,00      | 0,00       | 0,00       |
| 578       | Ostatné mimoriadne náklady   | 052        | 0,00       | 0,00      | 0,00       | 0,00       |
| 579       | Tvorba opravných položiek  | 053        | 0,00       | 0,00      | 0,00       | 0,00       |
| <b>58</b> | <b>Náklady na transfery a náklady z odvodu príjmov (r. 055 až r. 063)</b>  | <b>054</b> | 0,00       | 0,00      | 0,00       | 0,00       |
| 581       | Náklady na transfery zo štátneho rozpočtu do štátnych rozpočtových organizácií a príspevkových organizácií   | 055        | 0,00       | 0,00      | 0,00       | 0,00       |
| 582       | Náklady na transfery zo štátneho rozpočtu ostatným subjektom verejnej správy   | 056        | 0,00       | 0,00      | 0,00       | 0,00       |
| 583       | Náklady na transfery zo štátneho rozpočtu subjektom mimo verejnej správy   | 057        | 0,00       | 0,00      | 0,00       | 0,00       |
| 584       | Náklady na transfery z rozpočtu obce alebo z rozpočtu vyššieho územného celku do rozpočtových organizácií a príspevkových organizácií zriadených obcou alebo vyšším územným celkom | 058        | 0,00       | 0,00      | 0,00       | 0,00       |

|                               |  |            |               |              |               |               |
|-------------------------------|--|------------|---------------|--------------|---------------|---------------|
| 585                           | Náklady na transfery z rozpočtu obce alebo z rozpočtu vyššieho územného celku ostatným subjektom verejnej správy | 059        | 0,00          | 0,00         | 0,00          | 0,00          |
| 586                           | Náklady na transfery z rozpočtu obce alebo z rozpočtu vyššieho územného celku subjektom mimo verejnej správy     | 060        | 0,00          | 0,00         | 0,00          | 0,00          |
| 587                           | Náklady na ostatné transfery   | 061        | 0,00          | 0,00         | 0,00          | 0,00          |
| 588                           | Náklady z odvodu príjmov   | 062        | 0,00          | 0,00         | 0,00          | 0,00          |
| 589                           | Náklady z budúceho odvodu príjmov  | 063        | 0,00          | 0,00         | 0,00          | 0,00          |
| <b>Účtové skupiny 50 - 58</b> |  | <b>064</b> | 12 634 377,50 | 1 500 740,54 | 14 135 118,04 | 13 189 628,70 |

**Správa telovýchovných a rekreačných zariadení hlavného mesta Slovenskej republiky Bratislavy**  
Hospodárenie príspevkovej organizácie HM Bratislavy za rok 2024

| Číslo účtu<br>alebo<br>skupiny | Výnosy, daň z príjmov a výsledok<br>hospodárenia   | Číslo<br>riadku | 2024           |                          |              | 2023         |
|--------------------------------|--|-----------------|----------------|--------------------------|--------------|--------------|
|                                |  |                 | Hlavná činnosť | Podnikateľská<br>činnosť | Spolu        |              |
| a                              | b  | c               | 1              | 2                        | 3            | 4            |
| <b>60</b>                      | <b>Tržby za vlastné výkony a tovar (r. 066 až r. 068)</b>  | <b>065</b>      | 3 934 870,59   | 2 314 851,28             | 6 249 721,87 | 4 358 106,17 |
| 601                            | Tržby za vlastné výrobky   | 066             | 0,00           | 0,00                     | 0,00         | 0,00         |
| 602                            | Tržby z predaja služieb  | 067             | 3 934 870,59   | 1 849 730,79             | 5 784 601,38 | 4 356 020,19 |
| 604, 607                       | Tržby za tovar, Výnosy z nehnuteľnosti na predaj   | 068             | 0,00           | 465 120,49               | 465 120,49   | 2 085,98     |
| <b>61</b>                      | <b>Zmena stavu vnútroorganizačných zásob (r. 070 až r. 073) (+/-)</b>  | <b>069</b>      | 0,00           | 0,00                     | 0,00         | 0,00         |
| 611                            | Zmena stavu nedokončenej výroby  | 070             | 0,00           | 0,00                     | 0,00         | 0,00         |
| 612                            | Zmena stavu polotovarov  | 071             | 0,00           | 0,00                     | 0,00         | 0,00         |
| 613                            | Zmena stavu výrobkov   | 072             | 0,00           | 0,00                     | 0,00         | 0,00         |
| 614                            | Zmena stavu zvierat  | 073             | 0,00           | 0,00                     | 0,00         | 0,00         |
| <b>62</b>                      | <b>Aktivácia (r. 075 až r. 078)</b>  | <b>074</b>      | 0,00           | 0,00                     | 0,00         | 0,00         |
| 621                            | Aktivácia materiálu a tovaru   | 075             | 0,00           | 0,00                     | 0,00         | 0,00         |
| 622                            | Aktivácia vnútroorganizačných služieb  | 076             | 0,00           | 0,00                     | 0,00         | 0,00         |
| 623                            | Aktivácia dlhodobého nehmotného majetku  | 077             | 0,00           | 0,00                     | 0,00         | 0,00         |
| 624                            | Aktivácia dlhodobého hmotného majetku  | 078             | 0,00           | 0,00                     | 0,00         | 0,00         |
| <b>63</b>                      | <b>Daňové a colné výnosy a výnosy z poplatkov (r. 080 až r. 082)</b>   | <b>079</b>      | 0,00           | 0,00                     | 0,00         | 0,00         |
| 631                            | Daňové a colné výnosy štátu  | 080             | 0,00           | 0,00                     | 0,00         | 0,00         |
| 632                            | Daňové výnosy samosprávy   | 081             | 0,00           | 0,00                     | 0,00         | 0,00         |
| 633                            | Výnosy z poplatkov   | 082             | 0,00           | 0,00                     | 0,00         | 0,00         |
| <b>64</b>                      | <b>Ostatné výnosy z prevádzkovej činnosti (r. 084 až r. 089)</b>   | <b>083</b>      | 808 819,15     | 53 681,45                | 862 500,60   | 1 110 439,78 |
| 641                            | Tržby z predaja dlhodobého nehmotného majetku a dlhodobého hmotného majetku  | 084             | 558,33         | 0,00                     | 558,33       | 0,00         |
| 642                            | Tržby z predaja materiálu  | 085             | 0,00           | 0,00                     | 0,00         | 0,00         |
| 644                            | Zmluvné pokuty, penále a úroky z omeškania   | 086             | 147 639,88     | 7 659,81                 | 155 299,69   | 11 071,60    |
| 645                            | Ostatné pokuty, penále a úroky z omeškania   | 087             | 15 103,79      | 0,00                     | 15 103,79    | 0,00         |
| 646                            | Výnosy z odpísaných pohľadávok   | 088             | 0,00           | 0,00                     | 0,00         | 0,00         |
| 648                            | Ostatné výnosy z prevádzkovej činnosti   | 089             | 645 517,15     | 46 021,64                | 691 538,79   | 1 099 368,18 |
| <b>65</b>                      | <b>Zúčtovanie rezerv a opravných položiek z prevádzkovej činnosti a finančnej činnosti a zúčtovanie časového rozlíšenia (r. 091 + r. 096 + r. 099)</b> | <b>090</b>      | 154 877,26     | 3 372,87                 | 158 250,13   | 145 291,71   |
|                                | <b>Zúčtovanie rezerv a opravných položiek z prevádzkovej činnosti (r. 092 až r. 095)</b>   | <b>091</b>      | 154 877,26     | 3 372,87                 | 158 250,13   | 145 291,71   |



|           |  |            |           |          |           |           |
|-----------|--|------------|-----------|----------|-----------|-----------|
| 652       | Zúčtovanie zákonných rezerv z prevádzkovej činnosti  | 092        | 81 158,01 | 1 824,19 | 82 982,20 | 59 606,76 |
| 653       | Zúčtovanie ostatných rezerv z prevádzkovej činnosti  | 093        | 45 439,23 | 0,00     | 45 439,23 | 48 361,09 |
| 657       | Zúčtovanie zákonných opravných položiek z prevádzkovej činnosti  | 094        | 0,00      | 0,00     | 0,00      | 0,00      |
| 658       | Zúčtovanie ostatných opravných položiek z prevádzkovej činnosti  | 095        | 28 280,02 | 1 548,68 | 29 828,70 | 37 323,86 |
|           | <b>Zúčtovanie rezerv a opravných položiek z finančnej činnosti (r. 097 + r. 098)</b>   | <b>096</b> | 0,00      | 0,00     | 0,00      | 0,00      |
| 654       | Zúčtovanie rezerv z finančnej činnosti   | 097        | 0,00      | 0,00     | 0,00      | 0,00      |
| 659       | Zúčtovanie opravných položiek z finančnej činnosti   | 098        | 0,00      | 0,00     | 0,00      | 0,00      |
| 655       | Zúčtovanie komplexných nákladov budúcich období  | 099        | 0,00      | 0,00     | 0,00      | 0,00      |
| <b>66</b> | <b>Finančné výnosy (r. 101 až r. 108)</b>  | <b>100</b> | 0,00      | 0,00     | 0,00      | 0,00      |
| 661       | Tržby z predaja cenných papierov a podielov  | 101        | 0,00      | 0,00     | 0,00      | 0,00      |
| 662       | Úroky  | 102        | 0,00      | 0,00     | 0,00      | 0,00      |
| 663       | Kurzové zisky  | 103        | 0,00      | 0,00     | 0,00      | 0,00      |
| 664       | Výnosy z precenenia cenných papierov   | 104        | 0,00      | 0,00     | 0,00      | 0,00      |
| 665       | Výnosy z dlhodobého finančného majetku   | 105        | 0,00      | 0,00     | 0,00      | 0,00      |
| 666       | Výnosy z krátkodobého finančného majetku   | 106        | 0,00      | 0,00     | 0,00      | 0,00      |
| 667       | Výnosy z derivátových operácií   | 107        | 0,00      | 0,00     | 0,00      | 0,00      |
| 668       | Ostatné finančné výnosy  | 108        | 0,00      | 0,00     | 0,00      | 0,00      |
| <b>67</b> | <b>Mimoriadne výnosy (r. 110 až r. 113)</b>  | <b>109</b> | 0,00      | 0,00     | 0,00      | 0,00      |
| 672       | Náhrady škôd   | 110        | 0,00      | 0,00     | 0,00      | 0,00      |
| 674       | Zúčtovanie rezerv  | 111        | 0,00      | 0,00     | 0,00      | 0,00      |
| 678       | Ostatné mimoriadne výnosy  | 112        | 0,00      | 0,00     | 0,00      | 0,00      |
| 679       | Zúčtovanie opravných položiek  | 113        | 0,00      | 0,00     | 0,00      | 0,00      |
| <b>68</b> | <b>Výnosy z transferov a rozpočtových príjmov v štátnych rozpočtových organizáciách a príspevkových organizáciách (r. 115 až r. 123)</b> | <b>114</b> | 0,00      | 0,00     | 0,00      | 0,00      |
| 681       | Výnosy z bežných transferov zo štátneho rozpočtu   | 115        | 0,00      | 0,00     | 0,00      | 0,00      |
| 682       | Výnosy z kapitálových transferov zo štátneho rozpočtu  | 116        | 0,00      | 0,00     | 0,00      | 0,00      |
| 683       | Výnosy z bežných transferov od ostatných subjektov verejnej správy   | 117        | 0,00      | 0,00     | 0,00      | 0,00      |
| 684       | Výnosy z kapitálových transferov od ostatných subjektov verejnej správy  | 118        | 0,00      | 0,00     | 0,00      | 0,00      |
| 685       | Výnosy z bežných transferov od Európskej únie  | 119        | 0,00      | 0,00     | 0,00      | 0,00      |
| 686       | Výnosy z kapitálových transferov od Európskej únie   | 120        | 0,00      | 0,00     | 0,00      | 0,00      |

|  |  |            |                      |                     |                      |                      |
|--|--|------------|----------------------|---------------------|----------------------|----------------------|
| 687  | Výnosy z bežných transferov od ostatných subjektov mimo verejnej správy  | 121        | 0,00                 | 0,00                | 0,00                 | 0,00                 |
| 688  | Výnosy z kapitálových transferov od ostatných subjektov mimo verejnej správy   | 122        | 0,00                 | 0,00                | 0,00                 | 0,00                 |
| 689  | Výnosy z odvodu rozpočtových príjmov   | 123        | 0,00                 | 0,00                | 0,00                 | 0,00                 |
| <b>69</b>  | <b>Výnosy z transferov a rozpočtových príjmov v obciach, vyšších územných celkoch a v rozpočtových organizáciách a príspevkových organizáciách zriadených obcou alebo vyšším územným celkom (r. 125 až r. 133)</b> | <b>124</b> | <b>6 967 070,21</b>  | <b>0,00</b>         | <b>6 967 070,21</b>  | <b>7 414 493,49</b>  |
| 691  | Výnosy z bežných transferov z rozpočtu obce alebo z rozpočtu vyššieho územného celku v rozpočtových organizáciách a príspevkových organizáciách zriadených obcou alebo vyšším územným celkom                       | 125        | 3 479 616,94         | 0,00                | 3 479 616,94         | 3 911 133,00         |
| 692  | Výnosy z kapitálových transferov z rozpočtu obce alebo z rozpočtu vyššieho územného celku v rozpočtových organizáciách a príspevkových organizáciách zriadených obcou alebo vyšším územným celkom                  | 126        | 3 458 400,83         | 0,00                | 3 458 400,83         | 3 484 890,57         |
| 693  | Výnosy samosprávy z bežných transferov zo štátneho rozpočtu a od iných subjektov verejnej správy   | 127        | 2 700,00             | 0,00                | 2 700,00             | 0,00                 |
| 694  | Výnosy samosprávy z kapitálových   | 128        | 17 143,91            | 0,00                | 17 143,91            | 17 143,92            |
| 695  | Výnosy samosprávy z bežných transferov od Európskej únie   | 129        | 0,00                 | 0,00                | 0,00                 | 0,00                 |
| 696  | Výnosy samosprávy z kapitálových transferov od Európskej únie  | 130        | 0,00                 | 0,00                | 0,00                 | 0,00                 |
| 697  | Výnosy samosprávy z bežných transferov od ostatných subjektov mimo verejnej správy   | 131        | 230,00               | 0,00                | 230,00               | 300,00               |
| 698  | Výnosy samosprávy z kapitálových transferov od ostatných subjektov mimo verejnej správy  | 132        | 8 978,53             | 0,00                | 8 978,53             | 1 026,00             |
| 699  | Výnosy samosprávy z odvodu rozpočtových príjmov  | 133        | 0,00                 | 0,00                | 0,00                 | 0,00                 |
| <b>Účtová trieda 6</b>                                       |  | <b>134</b> | <b>11 865 637,21</b> | <b>2 371 905,60</b> | <b>14 237 542,81</b> | <b>13 028 331,15</b> |
| <b>Výsledok hospodárenia pred zdanením (r. 134 - r. 064)</b> |  | <b>135</b> | <b>-768 740,29</b>   | <b>871 165,06</b>   | <b>102 424,77</b>    | <b>-161 297,55</b>   |
| 591  | Splatná daň z príjmov  | 136        | 0,00                 | 67 620,00           | 67 620,00            | 0,00                 |
| 595  | Dodatočne platená daň z príjmov  | 137        | 0,00                 | 0,00                | 0,00                 | 0,00                 |
| <b>Výsledok hospodárenia po zdanení</b>                      |  | <b>138</b> | <b>-768 740,29</b>   | <b>803 545,06</b>   | <b>34 804,77</b>     | <b>-161 297,55</b>   |

## Zoologická záhrada

Hospodárenie príspevkovej organizácie HM Bratislavy za rok 2024

| Číslo účtu<br>alebo<br>skupiny | Náklady  | Číslo<br>riadku | 2024           |                          |              | 2023         |
|--------------------------------|--|-----------------|----------------|--------------------------|--------------|--------------|
|                                |  |                 | Hlavná činnosť | Podnikateľská<br>činnosť | Spolu        |              |
| a                              | b  | c               | 1              | 2                        | 3            | 4            |
| <b>50</b>                      | <b>Spotrebované nákupy (r. 002 až r. 005)</b>  | <b>001</b>      | 811 136,04     | 125 393,88               | 936 529,92   | 1 184 787,91 |
| 501                            | Spotreba materiálu   | 002             | 495 034,60     | 6 994,96                 | 502 029,56   | 509 678,47   |
| 502                            | Spotreba energie   | 003             | 316 101,44     | 15 362,50                | 331 463,94   | 586 432,02   |
| 503                            | Spotreba ostatných neskladovateľných<br>dodávok  | 004             | 0,00           | 0,00                     | 0,00         | 0,00         |
| 504, 507                       | Predaný tovar, Predaná nehnuteľnosť  | 005             | 0,00           | 103 036,42               | 103 036,42   | 88 677,42    |
| <b>51</b>                      | <b>Služby (r. 007 až r. 010)</b>   | <b>006</b>      | 596 743,33     | 12 815,11                | 609 558,44   | 636 819,90   |
| 511                            | Opravy a udržiavanie   | 007             | 145 106,42     | 0,00                     | 145 106,42   | 144 113,53   |
| 512                            | Cestovné   | 008             | 13 310,86      | 0,00                     | 13 310,86    | 10 926,09    |
| 513                            | Náklady na reprezentáciu   | 009             | 5 250,91       | 0,00                     | 5 250,91     | 6 724,41     |
| 518                            | Ostatné služby   | 010             | 433 075,14     | 12 815,11                | 445 890,25   | 475 055,87   |
| <b>52</b>                      | <b>Osobné náklady (r. 012 až r. 016)</b>   | <b>011</b>      | 1 965 520,70   | 162 978,76               | 2 128 499,46 | 1 995 052,36 |
| 521                            | Mzdové náklady   | 012             | 1 393 621,61   | 119 483,14               | 1 513 104,75 | 1 406 419,78 |
| 524                            | Zákonné sociálne poistenie   | 013             | 487 483,92     | 40 026,23                | 527 510,15   | 482 260,04   |
| 525                            | Ostatné sociálne poistenie   | 014             | 10 191,36      | 1 160,71                 | 11 352,07    | 9 606,30     |
| 527                            | Zákonné sociálne náklady   | 015             | 73 917,74      | 2 308,68                 | 76 226,42    | 96 766,24    |
| 528                            | Ostatné sociálne náklady   | 016             | 306,07         | 0,00                     | 306,07       | 0,00         |
| <b>53</b>                      | <b>Dane a poplatky (r. 018 až r. 020)</b>  | <b>017</b>      | 23 225,72      | 5 306,22                 | 28 531,94    | 23 146,11    |
| 531                            | Daň z motorových vozidiel  | 018             | 0,00           | 0,00                     | 0,00         | 0,00         |
| 532                            | Daň z nehnuteľnosti  | 019             | 76,80          | 0,00                     | 76,80        | 57,60        |
| 538                            | Ostatné dane a poplatky  | 020             | 23 148,92      | 5 306,22                 | 28 455,14    | 23 088,51    |
| <b>54</b>                      | <b>Ostatné náklady na prevádzkovú činnosť<br/>(r. 022 až r. 028)</b>   | <b>021</b>      | 100 169,08     | 82,52                    | 100 251,60   | 197 605,13   |
| 541                            | Zostatková cena predaného dlhodobého<br>nehmotného majetku a dlhodobého<br>hmotného majetku  | 022             | 0,00           | 0,00                     | 0,00         | 0,00         |
| 542                            | Predaný materiál   | 023             | 0,00           | 0,00                     | 0,00         | 0,00         |
| 544                            | Zmluvné pokuty, penále a úroky z omeškania   | 024             | 0,00           | 0,00                     | 0,00         | 0,00         |
| 545                            | Ostatné pokuty, penále a úroky z omeškania   | 025             | 403,96         | 0,00                     | 403,96       | 654,00       |
| 546                            | Odpis pohľadávky   | 026             | 0,00           | 0,00                     | 0,00         | 0,00         |
| 548                            | Ostatné náklady na prevádzkovú činnosť   | 027             | 99 601,75      | 82,52                    | 99 684,27    | 120 341,83   |
| 549                            | Manká a škody  | 028             | 163,37         | 0,00                     | 163,37       | 76 609,30    |
| <b>55</b>                      | <b>Odpisy, rezervy a opravné položky z<br/>prevádzkovej činnosti a finančnej činnosti a<br/>zúčtovanie časového rozlíšenia (r. 030 + r.<br/>031 + r. 036 + r. 039)</b> | <b>029</b>      | 475 799,74     | 0,00                     | 475 799,74   | 847 404,91   |
| 551                            | Odpisy dlhodobého nehmotného majetku a<br>dlhodobého hmotného majetku  | 030             | 463 143,02     | 0,00                     | 463 143,02   | 370 498,30   |

|           |  |            |           |       |           |            |
|-----------|--|------------|-----------|-------|-----------|------------|
|           | <b>Rezervy a opravné položky z prevádzkovej činnosti (r. 032 až r. 035)</b>  | <b>031</b> | 12 656,72 | 0,00  | 12 656,72 | 476 906,61 |
| 552       | Tvorba zákonných rezerv z prevádzkovej činnosti  | 032        | 0,00      | 0,00  | 0,00      | 6 209,96   |
| 553       | Tvorba ostatných rezerv z prevádzkovej činnosti  | 033        | 12 656,72 | 0,00  | 12 656,72 | 469 902,15 |
| 557       | Tvorba zákonných opravných položiek z prevádzkovej činnosti  | 034        | 0,00      | 0,00  | 0,00      | 0,00       |
| 558       | Tvorba ostatných opravných položiek z prevádzkovej činnosti  | 035        | 0,00      | 0,00  | 0,00      | 794,50     |
|           | <b>Rezervy a opravné položky z finančnej činnosti (r. 037+ r. 038)</b>   | <b>036</b> | 0,00      | 0,00  | 0,00      | 0,00       |
| 554       | Tvorba rezerv z finančnej činnosti   | 037        | 0,00      | 0,00  | 0,00      | 0,00       |
| 559       | Tvorba opravných položiek z finančnej činnosti   | 038        | 0,00      | 0,00  | 0,00      | 0,00       |
| 555       | Zúčtovanie komplexných nákladov budúcich období  | 039        | 0,00      | 0,00  | 0,00      | 0,00       |
| <b>56</b> | <b>Finančné náklady (r. 041 až r. 048)</b>   | <b>040</b> | 1 679,87  | 24,00 | 1 703,87  | 9 442,79   |
| 561       | Predané cenné papiere a podiely  | 041        | 0,00      | 0,00  | 0,00      | 0,00       |
| 562       | Úroky  | 042        | 0,00      | 0,00  | 0,00      | 0,00       |
| 563       | Kurzové straty   | 043        | 302,99    | 0,00  | 302,99    | 32,29      |
| 564       | Náklady na precenenie cenných papierov   | 044        | 0,00      | 0,00  | 0,00      | 0,00       |
| 566       | Náklady na krátkodobý finančný majetok   | 045        | 0,00      | 0,00  | 0,00      | 0,00       |
| 567       | Náklady na derivátové operácie   | 046        | 0,00      | 0,00  | 0,00      | 0,00       |
| 568       | Ostatné finančné náklady   | 047        | 1 376,88  | 24,00 | 1 400,88  | 9 410,50   |
| 569       | Manká a škody na finančnom majetku   | 048        | 0,00      | 0,00  | 0,00      | 0,00       |
| <b>57</b> | <b>Mimoriadne náklady (r. 050 až r. 053)</b>   | <b>049</b> | 0,00      | 0,00  | 0,00      | 0,00       |
| 572       | Škody  | 050        | 0,00      | 0,00  | 0,00      | 0,00       |
| 574       | Tvorba rezerv  | 051        | 0,00      | 0,00  | 0,00      | 0,00       |
| 578       | Ostatné mimoriadne náklady   | 052        | 0,00      | 0,00  | 0,00      | 0,00       |
| 579       | Tvorba opravných položiek  | 053        | 0,00      | 0,00  | 0,00      | 0,00       |
| <b>58</b> | <b>Náklady na transfery a náklady z odvodu príjmov (r. 055 až r. 063)</b>  | <b>054</b> | 0,00      | 0,00  | 0,00      | 0,00       |
| 581       | Náklady na transfery zo štátneho rozpočtu do štátnych rozpočtových organizácií a príspevkových organizácií   | 055        | 0,00      | 0,00  | 0,00      | 0,00       |
| 582       | Náklady na transfery zo štátneho rozpočtu ostatným subjektom verejnej správy   | 056        | 0,00      | 0,00  | 0,00      | 0,00       |
| 583       | Náklady na transfery zo štátneho rozpočtu subjektom mimo verejnej správy   | 057        | 0,00      | 0,00  | 0,00      | 0,00       |
| 584       | Náklady na transfery z rozpočtu obce alebo z rozpočtu vyššieho územného celku do rozpočtových organizácií a príspevkových organizácií zriadených obcou alebo vyšším územným celkom | 058        | 0,00      | 0,00  | 0,00      | 0,00       |

|                               |  |            |              |            |              |              |
|-------------------------------|--|------------|--------------|------------|--------------|--------------|
| 585                           | Náklady na transfery z rozpočtu obce alebo z rozpočtu vyššieho územného celku ostatným subjektom verejnej správy | 059        | 0,00         | 0,00       | 0,00         | 0,00         |
| 586                           | Náklady na transfery z rozpočtu obce alebo z rozpočtu vyššieho územného celku subjektom mimo verejnej správy     | 060        | 0,00         | 0,00       | 0,00         | 0,00         |
| 587                           | Náklady na ostatné transfery   | 061        | 0,00         | 0,00       | 0,00         | 0,00         |
| 588                           | Náklady z odvodu príjmov   | 062        | 0,00         | 0,00       | 0,00         | 0,00         |
| 589                           | Náklady z budúceho odvodu príjmov  | 063        | 0,00         | 0,00       | 0,00         | 0,00         |
| <b>Účtové skupiny 50 - 58</b> |  | <b>064</b> | 3 974 274,48 | 306 600,49 | 4 280 874,97 | 4 894 259,11 |

## Zoologická záhrada

Hospodárenie príspevkovej organizácie HM Bratislavy za rok 2024

| Číslo účtu<br>alebo<br>skupiny | Výnosy, daň z príjmov a výsledok<br>hospodárenia   | Číslo<br>riadku | 2024           |                          |              | 2023         |
|--------------------------------|--|-----------------|----------------|--------------------------|--------------|--------------|
|                                |  |                 | Hlavná činnosť | Podnikateľská<br>činnosť | Spolu        |              |
| a                              | b  | c               | 1              | 2                        | 3            | 4            |
| <b>60</b>                      | <b>Tržby za vlastné výkony a tovar (r. 066 až r. 068)</b>  | <b>065</b>      | 1 827 527,99   | 217 564,61               | 2 045 092,60 | 1 839 223,80 |
| 601                            | Tržby za vlastné výrobky   | 066             | 7 380,00       | 0,00                     | 7 380,00     | 13 165,00    |
| 602                            | Tržby z predaja služieb  | 067             | 1 820 147,99   | 4 545,41                 | 1 824 693,40 | 1 652 353,36 |
| 604, 607                       | Tržby za tovar, Výnosy z nehnuteľnosti na predaj   | 068             | 0,00           | 213 019,20               | 213 019,20   | 173 705,44   |
| <b>61</b>                      | <b>Zmena stavu vnútroorganizačných zásob (r. 070 až r. 073) (+/-)</b>  | <b>069</b>      | 4 612,10       | 0,00                     | 4 612,10     | 2 880,71     |
| 611                            | Zmena stavu nedokončenej výroby  | 070             | 0,00           | 0,00                     | 0,00         | 0,00         |
| 612                            | Zmena stavu polotovarov  | 071             | 0,00           | 0,00                     | 0,00         | 0,00         |
| 613                            | Zmena stavu výrobkov   | 072             | 0,00           | 0,00                     | 0,00         | 0,00         |
| 614                            | Zmena stavu zvierat  | 073             | 4 612,10       | 0,00                     | 4 612,10     | 2 880,71     |
| <b>62</b>                      | <b>Aktivácia (r. 075 až r. 078)</b>  | <b>074</b>      | 6 582,71       | 0,00                     | 6 582,71     | 969,40       |
| 621                            | Aktivácia materiálu a tovaru   | 075             | 6 582,71       | 0,00                     | 6 582,71     | 969,40       |
| 622                            | Aktivácia vnútroorganizačných služieb  | 076             | 0,00           | 0,00                     | 0,00         | 0,00         |
| 623                            | Aktivácia dlhodobého nehmotného majetku  | 077             | 0,00           | 0,00                     | 0,00         | 0,00         |
| 624                            | Aktivácia dlhodobého hmotného majetku  | 078             | 0,00           | 0,00                     | 0,00         | 0,00         |
| <b>63</b>                      | <b>Daňové a colné výnosy a výnosy z poplatkov (r. 080 až r. 082)</b>   | <b>079</b>      | 0,00           | 0,00                     | 0,00         | 0,00         |
| 631                            | Daňové a colné výnosy štátu  | 080             | 0,00           | 0,00                     | 0,00         | 0,00         |
| 632                            | Daňové výnosy samosprávy   | 081             | 0,00           | 0,00                     | 0,00         | 0,00         |
| 633                            | Výnosy z poplatkov   | 082             | 0,00           | 0,00                     | 0,00         | 0,00         |
| <b>64</b>                      | <b>Ostatné výnosy z prevádzkovej činnosti (r. 084 až r. 089)</b>   | <b>083</b>      | 42 535,94      | 92 046,17                | 134 582,11   | 129 890,05   |
| 641                            | Tržby z predaja dlhodobého nehmotného majetku a dlhodobého hmotného majetku  | 084             | 0,00           | 0,00                     | 0,00         | 0,00         |
| 642                            | Tržby z predaja materiálu  | 085             | 0,00           | 0,00                     | 0,00         | 0,00         |
| 644                            | Zmluvné pokuty, penále a úroky z omeškania   | 086             | 0,00           | 0,00                     | 0,00         | 0,00         |
| 645                            | Ostatné pokuty, penále a úroky z omeškania   | 087             | 0,00           | 0,00                     | 0,00         | 0,00         |
| 646                            | Výnosy z odpísaných pohľadávok   | 088             | 0,00           | 0,00                     | 0,00         | 0,00         |
| 648                            | Ostatné výnosy z prevádzkovej činnosti   | 089             | 42 535,94      | 92 046,17                | 134 582,11   | 129 890,05   |
| <b>65</b>                      | <b>Zúčtovanie rezerv a opravných položiek z prevádzkovej činnosti a finančnej činnosti a zúčtovanie časového rozlíšenia (r. 091 + r. 096 + r. 099)</b> | <b>090</b>      | 26 534,41      | 6 209,96                 | 32 744,37    | 75 031,04    |
|                                | <b>Zúčtovanie rezerv a opravných položiek z prevádzkovej činnosti (r. 092 až r. 095)</b>   | <b>091</b>      | 26 534,41      | 6 209,96                 | 32 744,37    | 75 031,04    |

|           |  |            |           |          |           |           |
|-----------|--|------------|-----------|----------|-----------|-----------|
| 652       | Zúčtovanie zákonných rezerv z prevádzkovej činnosti  | 092        | 0,00      | 6 209,96 | 6 209,96  | 41 430,50 |
| 653       | Zúčtovanie ostatných rezerv z prevádzkovej činnosti  | 093        | 26 534,41 | 0,00     | 26 534,41 | 33 600,54 |
| 657       | Zúčtovanie zákonných opravných položiek z prevádzkovej činnosti  | 094        | 0,00      | 0,00     | 0,00      | 0,00      |
| 658       | Zúčtovanie ostatných opravných položiek z prevádzkovej činnosti  | 095        | 0,00      | 0,00     | 0,00      | 0,00      |
|           | <b>Zúčtovanie rezerv a opravných položiek z finančnej činnosti (r. 097 + r. 098)</b>   | <b>096</b> | 0,00      | 0,00     | 0,00      | 0,00      |
| 654       | Zúčtovanie rezerv z finančnej činnosti   | 097        | 0,00      | 0,00     | 0,00      | 0,00      |
| 659       | Zúčtovanie opravných položiek z finančnej činnosti   | 098        | 0,00      | 0,00     | 0,00      | 0,00      |
| 655       | Zúčtovanie komplexných nákladov budúcich období  | 099        | 0,00      | 0,00     | 0,00      | 0,00      |
| <b>66</b> | <b>Finančné výnosy (r. 101 až r. 108)</b>  | <b>100</b> | 13,45     | 0,00     | 13,45     | 223,80    |
| 661       | Tržby z predaja cenných papierov a podielov  | 101        | 0,00      | 0,00     | 0,00      | 0,00      |
| 662       | Úroky  | 102        | 0,00      | 0,00     | 0,00      | 0,00      |
| 663       | Kurzové zisky  | 103        | 13,45     | 0,00     | 13,45     | 223,80    |
| 664       | Výnosy z precenenia cenných papierov   | 104        | 0,00      | 0,00     | 0,00      | 0,00      |
| 665       | Výnosy z dlhodobého finančného majetku   | 105        | 0,00      | 0,00     | 0,00      | 0,00      |
| 666       | Výnosy z krátkodobého finančného majetku   | 106        | 0,00      | 0,00     | 0,00      | 0,00      |
| 667       | Výnosy z derivátových operácií   | 107        | 0,00      | 0,00     | 0,00      | 0,00      |
| 668       | Ostatné finančné výnosy  | 108        | 0,00      | 0,00     | 0,00      | 0,00      |
| <b>67</b> | <b>Mimoriadne výnosy (r. 110 až r. 113)</b>  | <b>109</b> | 0,00      | 0,00     | 0,00      | 0,00      |
| 672       | Náhrady škôd   | 110        | 0,00      | 0,00     | 0,00      | 0,00      |
| 674       | Zúčtovanie rezerv  | 111        | 0,00      | 0,00     | 0,00      | 0,00      |
| 678       | Ostatné mimoriadne výnosy  | 112        | 0,00      | 0,00     | 0,00      | 0,00      |
| 679       | Zúčtovanie opravných položiek  | 113        | 0,00      | 0,00     | 0,00      | 0,00      |
| <b>68</b> | <b>Výnosy z transferov a rozpočtových príjmov v štátnych rozpočtových organizáciách a príspevkových organizáciách (r. 115 až r. 123)</b> | <b>114</b> | 0,00      | 0,00     | 0,00      | 0,00      |
| 681       | Výnosy z bežných transferov zo štátneho rozpočtu   | 115        | 0,00      | 0,00     | 0,00      | 0,00      |
| 682       | Výnosy z kapitálových transferov zo štátneho rozpočtu  | 116        | 0,00      | 0,00     | 0,00      | 0,00      |
| 683       | Výnosy z bežných transferov od ostatných subjektov verejnej správy   | 117        | 0,00      | 0,00     | 0,00      | 0,00      |
| 684       | Výnosy z kapitálových transferov od ostatných subjektov verejnej správy  | 118        | 0,00      | 0,00     | 0,00      | 0,00      |
| 685       | Výnosy z bežných transferov od Európskej únie  | 119        | 0,00      | 0,00     | 0,00      | 0,00      |
| 686       | Výnosy z kapitálových transferov od Európskej únie   | 120        | 0,00      | 0,00     | 0,00      | 0,00      |

|  |  |            |                     |                   |                     |                     |
|--|--|------------|---------------------|-------------------|---------------------|---------------------|
| 687  | Výnosy z bežných transferov od ostatných subjektov mimo verejnej správy  | 121        | 0,00                | 0,00              | 0,00                | 0,00                |
| 688  | Výnosy z kapitálových transferov od ostatných subjektov mimo verejnej správy   | 122        | 0,00                | 0,00              | 0,00                | 0,00                |
| 689  | Výnosy z odvodu rozpočtových príjmov   | 123        | 0,00                | 0,00              | 0,00                | 0,00                |
| <b>69</b>  | <b>Výnosy z transferov a rozpočtových príjmov v obciach, vyšších územných celkoch a v rozpočtových organizáciách a príspevkových organizáciách zriadených obcou alebo vyšším územným celkom (r. 125 až r. 133)</b> | <b>124</b> | <b>2 437 355,50</b> | <b>0,00</b>       | <b>2 437 355,50</b> | <b>2 437 680,44</b> |
| 691  | Výnosy z bežných transferov z rozpočtu obce alebo z rozpočtu vyššieho územného celku v rozpočtových organizáciách a príspevkových organizáciách zriadených obcou alebo vyšším územným celkom                       | 125        | 2 124 065,31        | 0,00              | 2 124 065,31        | 2 035 239,00        |
| 692  | Výnosy z kapitálových transferov z rozpočtu obce alebo z rozpočtu vyššieho územného celku v rozpočtových organizáciách a príspevkových organizáciách zriadených obcou alebo vyšším územným celkom                  | 126        | 267 655,04          | 0,00              | 267 655,04          | 265 560,42          |
| 693  | Výnosy samosprávy z bežných transferov zo štátneho rozpočtu a od iných subjektov verejnej správy   | 127        | 0,00                | 0,00              | 0,00                | 78 926,33           |
| 694  | Výnosy samosprávy z kapitálových transferov  | 128        | 17 058,88           | 0,00              | 17 058,88           | 15 017,87           |
| 695  | Výnosy samosprávy z bežných transferov od Európskej únie   | 129        | 0,00                | 0,00              | 0,00                | 0,00                |
| 696  | Výnosy samosprávy z kapitálových transferov od Európskej únie  | 130        | 0,00                | 0,00              | 0,00                | 0,00                |
| 697  | Výnosy samosprávy z bežných transferov od ostatných subjektov mimo verejnej správy   | 131        | 12 938,77           | 0,00              | 12 938,77           | 33 616,71           |
| 698  | Výnosy samosprávy z kapitálových transferov od ostatných subjektov mimo verejnej správy  | 132        | 15 637,50           | 0,00              | 15 637,50           | 9 320,11            |
| 699  | Výnosy samosprávy z odvodu rozpočtových príjmov  | 133        | 0,00                | 0,00              | 0,00                | 0,00                |
| <b>Účtová trieda 6</b>                                       |  | <b>134</b> | <b>4 345 162,10</b> | <b>315 820,74</b> | <b>4 660 982,84</b> | <b>4 485 899,24</b> |
| <b>Výsledok hospodárenia pred zdanením (r. 134 - r. 064)</b> |  | <b>135</b> | <b>370 887,62</b>   | <b>9 220,25</b>   | <b>380 107,87</b>   | <b>-408 359,87</b>  |
| 591  | Splatná daň z príjmov  | 136        | 0,00                | 1 936,25          | 1 936,25            | 7 902,14            |
| 595  | Dodatočne platená daň z príjmov  | 137        | 0,00                | 0,00              | 0,00                | 0,00                |
| <b>Výsledok hospodárenia po zdanení</b>                      |  | <b>138</b> | <b>370 887,62</b>   | <b>7 284,00</b>   | <b>378 171,62</b>   | <b>-416 262,01</b>  |



## **VI. PRÍLOHY**

|           |        |     |  |            |   | 126 076 224                    | 105 295 047                    | 97 595 104,40         |
|-----------|--------|-----|--|------------|---|--------------------------------|--------------------------------|-----------------------|
| P/PP/PR   | COFOG  | EK  | Názov (odd/RO/PO)                              | Projekt ID | Popis investičnej akcie   | Schválený rozpočet na rok 2024 | Upravený rozpočet k 31.12.2024 | Čerpanie k 31.12.2024 |
| 001.01.01 | 04.5.1 | 720 | Oddelenie hromadnej dopravy                    | 189        | DPB: Modernizácia údržbovej základne - 3. etapa, vozovňa Krasňany                                 | 4 388 049                      | 1 345 415                      | 1 345 414,13          |
| 001.01.01 | 04.5.1 | 720 | Oddelenie hromadnej dopravy                    | 914        | DPB: Elektrický pre Bratislavu - OSE (len vlastné zdroje)   | 1 986 598                      | 1 834 294                      | 1 834 294,00          |
| 001.01.01 | 04.5.1 | 720 | Oddelenie hromadnej dopravy                    | 2238       | DPB: Nakup kľbových autobusov na dieslový/CNG pohon ID 2238                                       |                                | 3 019 988                      | 2 978 400,00          |
| 001.01.01 | 04.5.1 | 720 | Oddelenie hromadnej dopravy                    | 1483       | DPB: Modernizácia údržbovej základne 3. etapa, depo Jurajov dvor (len vlastné zdroje)             | 1 040 296                      | 0                              | 0,00                  |
| 001.01.01 | 04.5.1 | 720 | Oddelenie hromadnej dopravy                    | 220        | Nová TT Patrónka - Riviéra  | 431 984                        | 547 984                        | 547 463,00            |
| 001.01.01 | 04.5.1 | 720 | Oddelenie hromadnej dopravy                    | 2194       | Modernizácia TT Patrónka - Kramáre - Hlavná stanica   | 404 000                        | 223 395                        | 222 000,00            |
| 001.01.01 | 04.5.1 | 720 | Oddelenie hromadnej dopravy                    | 216        | Nová TT Trenčianska - Hraničná, vrátane protihluková stena Bajkalská a meniareň Kaštielska        | 253 120                        | 0                              | 0,00                  |
| 001.01.01 | 04.5.1 | 720 | Oddelenie hromadnej dopravy                    | 1341       | Nová TT Bulharská - Galvaniho   | 174 472                        | 147 452                        | 143 592,00            |
| 001.01.01 | 04.5.1 | 720 | Oddelenie hromadnej dopravy                    | 219        | Nová TT Autobusová stanica - Nové SND   | 57 200                         | 30 400                         | 0,00                  |
| 001.02.02 | 04.5.1 | 710 | Oddelenie správy a údržby technických objektov | 1062       | CSS: rekonštrukcia a modernizácia   | 100 000                        | 97 200                         | 97 130,24             |
| 002.02.01 | 04.5.1 | 710 | Oddelenie správy a údržby pozemných ciest      | 1488       | Trenčianska - rekonštrukcia chodníka a komunikácie vrátane park. miest a zastávky                 |                                | 336 957                        | 336 957,00            |
| 002.02.01 | 04.5.1 | 710 | Oddelenie správy a údržby pozemných ciest      | 1488       | Modernizácia ciest a komunikácií  |                                | 0                              | 310 661,95            |
| 002.02.01 | 04.5.1 | 710 | Oddelenie správy a údržby pozemných ciest      | 1488       | Modernizácia ciest a komunikácií  |                                | 0                              | 25 593,91             |
| 002.02.01 | 04.5.1 | 710 | Oddelenie správy a údržby pozemných ciest      | 1488       | Modernizácia ciest a komunikácií  |                                | 0                              | 244 460,62            |
| 002.02.01 | 04.5.1 | 710 | Oddelenie správy a údržby pozemných ciest      | 1488       | Modernizácia ciest a komunikácií  | 3 000 000                      | 2 388 548                      | 1 807 829,86          |
| 002.02.01 | 04.5.1 | 710 | Oddelenie správy a údržby pozemných ciest      |            | Modernizácia Račianskej cesty   | 0                              | 5 076 240                      | 5 076 239,80          |
| 002.02.01 | 04.5.1 | 710 | Oddelenie správy a údržby pozemných ciest      |            | Modernizácia Trnavskej cesty  | 0                              | 1 463 160                      | 1 456 741,09          |
| 002.02.01 | 04.5.1 | 710 | Oddelenie správy a údržby pozemných ciest      |            | Modernizácia Púchovskej cesty ii/502  |                                | 1 261 480                      | 1 261 478,39          |
| 002.02.01 | 04.5.1 | 710 | Oddelenie správy a údržby pozemných ciest      |            | Modernizácia Žitnej cesty ii/502  |                                | 1 826 890                      | 1 826 889,96          |
| 002.02.01 | 04.5.1 | 710 | Oddelenie správy a údržby technických objektov |            | Most na Hradskej ulici cez Malý Dunaj   | 0                              | 964 000                        | 830 632,23            |
| 002.02.01 | 04.5.1 | 710 | Oddelenie správy a údržby technických objektov | 2506       | Most Apollo- montáž 2ks výtahov   |                                | 87 400                         | 72 800,00             |
| 002.02.01 | 04.5.1 | 710 | Oddelenie dopravných stavieb                   | 11         | Sanácia oporného múru Ľudovíta Fullu  | 400 000                        | 451 582                        | 451 581,44            |
| 002.02.01 | 04.5.1 | 710 | Oddelenie dopravných stavieb                   | 557        | Mimoúrovňové križovanie Bojnická  | 200 000                        | 0                              | 0,00                  |
| 002.02.01 | 04.5.1 | 710 | Oddelenie správy a údržby technických objektov | 2175       | Podchod Patrónka, výmena pohyblivých schodov a nový výtah   | 300 000                        | 314 700                        | 292 660,60            |
| 002.02.01 | 04.5.1 | 710 | Oddelenie správy a údržby technických objektov |            | 505-005 - Most v osade Poľný mlyn cez potok Mláka na ceste do Lamača (štátna cesta ii/505)        |                                | 0                              | 0,00                  |
| 002.02.01 | 04.5.1 | 710 | Oddelenie správy a údržby technických objektov |            | 505-002 - Most cez potok Mláka na ceste k VW medzi Lamačom a osadou Poľný mlyn v sume 400 000 eur |                                | 0                              | 0,00                  |
| 002.02.01 | 04.5.1 | 710 | Oddelenie dopravných stavieb                   | 60         | Rozšírenie vstupnej cestnej komunikácie do Čunova   | 400 000                        | 436 556                        | 435 504,20            |
| 002.02.01 | 04.5.1 | 710 | Oddelenie dopravných stavieb                   | 1134       | Petržalská os: lávky  | 100 000                        | 117 369                        | 116 589,68            |
| 002.02.01 | 04.5.1 | 710 | Oddelenie dopravných stavieb                   | 679        | Petržalská os: návrh chodníkov a cyklochodníkov   | 60 000                         | 442 892                        | 442 890,76            |
| 002.02.01 | 04.5.1 | 710 | Oddelenie dopravných stavieb                   | 2004       | Rekonštrukcia Jantárovej cesty  | 0                              | 9 510                          | 9 505,40              |
| 002.02.01 | 04.5.1 | 710 | Oddelenie dopravných stavieb                   | 1096       | Rekonštrukcia Kaštielskej ulice   |                                | 44 000                         | 42 542,40             |
| 002.02.01 | 04.5.1 | 710 | Oddelenie dopravných stavieb                   | 1097       | Rekonštrukcia Trenčianskej ulice  | 0                              | 0                              | 0,00                  |
| 002.02.01 | 04.5.1 | 710 | Oddelenie dopravných stavieb                   | 2550       | Dobudovanie chodníka a prechodu pre chodcov na Kremelskej ulici                                   | 60 000                         | 41 034                         | 41 034,00             |
| 002.02.01 | 04.5.1 | 710 | Oddelenie dopravných stavieb                   | 244        | Clean Mobility - rekonštrukcia zastávky na Panónskej  | 0                              | 171 173                        | 171 172,05            |
| 002.02.01 | 04.5.1 | 710 | Oddelenie dopravných stavieb                   | 692        | Rozšírenie Harmincovej na 4 pruhy   | 0                              | 50 020                         | 50 019,14             |
| 002.02.01 | 04.5.1 | 710 | Oddelenie dopravných stavieb                   | 9910       | Malé dopravné stavby  | 0                              | 83 869                         | 57 355,86             |
| 002.02.01 | 04.5.1 | 710 | Oddelenie dopravných stavieb                   | 65         | Parkovacie miesta okolo cintorína na Mramorovej a Kvetinárskej ulici                              |                                | 0                              | 0,00                  |
| 002.02.01 | 04.5.1 | 710 | Oddelenie dopravných stavieb                   | 2579       | Pilomat na Nedbalovej ulici   |                                | 0                              | 0,00                  |
| 002.02.01 | 04.5.2 | 710 | Oddelenie dopravných stavieb                   | 2552       | Vybudovanie CSS na ul.Šancová v križovatke ulíc Beskydská-Ladová                                  |                                | 0                              | 0,00                  |
| 002.02.01 | 04.5.2 | 710 | Oddelenie dopravných stavieb                   | 2211       | Sanácia oporných múrov Podkolibská  |                                | 0                              | 0,00                  |
| 002.02.01 | 04.5.2 | 710 | Oddelenie dopravných stavieb                   | 57         | Projekt Revitalizácia Železnej studničky  |                                | 0                              | 0,00                  |
| 002.02.03 | 04.5.1 | 710 | Oddelenie pešej a cyklistickej dopravy         | 9902       | Rekonštrukcie a budovanie cyklistickej infraštruktúry   | 3 109 556                      | 1 069 161                      | 867 665,94            |
| 002.02.03 | 04.5.1 | 710 | Oddelenie pešej a cyklistickej dopravy         | 2168       | Cyklo: Cyklostojany pre Bratislavu  | 30 000                         | 9 912                          | 9 912,00              |
| 002.02.03 | 04.5.1 | 710 | Oddelenie pešej a cyklistickej dopravy         | 1026       | Cyklosčítače  | 25 000                         | 28 004                         | 24 240,00             |
| 002.02.04 | 04.5.1 | 710 | Oddelenie parkovania                           | 2032       | Špeciálne parkovacie zariadenia: parkomaty, rampové systémy a iné                                 | 700 000                        | 437 665                        | 381 568,31            |
| 002.02.04 | 04.5.1 | 710 | Oddelenie parkovania                           | 1112       | Parkovací dom (P+R) ZOO   | 80 000                         | 116 616                        | 83 382,04             |
| 002.02.04 | 04.5.1 | 710 | Oddelenie parkovania                           | 987        | Parkovací dom (P+R) Zlaté Piesky  | 80 000                         | 37 338                         | 2 338,04              |

| P/PP/PR   | COFOG  | EK  | Názov (odd/RO/PO)                               | Projekt ID | Popis investičnej akcie  | Schválený rozpočet na rok 2024 | Upravený rozpočet k 31.12.2024 | Čerpanie k 31.12.2024 |
|-----------|--------|-----|---|------------|--|--------------------------------|--------------------------------|-----------------------|
| 002.02.04 | 04.5.1 | 710 | Oddelenie parkovania                            | 30         | Parkovací dom Saratovská   | 80 000                         | 86 942                         | 77 108,38             |
| 002.02.04 | 04.5.1 | 710 | Oddelenie parkovania                            | 1128       | Parkovací dom Wolkrova i   | 80 000                         | 88 006                         | 70 880,39             |
| 002.02.04 | 04.5.1 | 720 | Oddelenie parkovania                            | 2047       | Implementácia parkovacej politiky - transfer Karlova Ves: Rezidentský parkovací dom Ľudovíta RPD Fullu | 100 000                        | 715 228                        | 535 228,55            |
| 002.02.04 | 04.5.1 | 710 | Oddelenie parkovania                            | 2556       | P+R Prístavný most   |                                | 37 164                         | 21 732,82             |
| 002.02.04 | 04.5.1 | 710 | Oddelenie dopravných stavieb                    | 127        | Parkovací dom (P+R) Zlaté Piesky   | 0                              | 47 400                         | 47 400,00             |
| 002.02.04 | 04.5.1 | 710 | Oddelenie dopravných stavieb                    | 2215       | Parkoviská P+R v lokalite Janíkov dvor   | 200 000                        | 200 000                        | 13 200,00             |
| 002.03.01 | 04.5.1 | 710 | Oddelenie dopravných stavieb                    | 172        | Nová ET v Petržalke (2. časť): Bosáková ulica-Janíkov dvor   | 77 296 189                     | 44 910 743                     | 41 642 246,98         |
| 002.03.01 | 04.5.1 | 710 | Oddelenie majetkových vzťahov                   | 236        | Modernizácia ET Ružinovská radiála   | 250 000                        | 563 000                        | 562 666,61            |
| 002.03.01 | 04.5.1 | 710 | Projektová kancelária - sekcia dopravy          | 236        | Modernizácia ET Ružinovská radiála   | 243 000                        | 0                              | 0,00                  |
| 002.03.01 | 04.5.1 | 710 | Projektová kancelária - sekcia dopravy          | 245        | Modernizácia ET Vajnorská radiála  |                                | 16 532                         | 16 531,20             |
| 002.03.01 | 04.5.1 | 710 | Oddelenie majetkových vzťahov                   | 172        | Nová ET v Petržalke (2. časť): Bosáková ulica-Janíkov dvor   | 200 000                        | 0                              | 0,00                  |
| 002.03.01 | 04.5.1 | 710 | Oddelenie majetkových vzťahov                   | 1341       | Nová TT Bulharská - Galvaniho  | 100 000                        | 0                              | 0,00                  |
| 002.03.01 | 04.5.1 | 710 | Oddelenie majetkových vzťahov                   | 216        | Nová TT Trenčianska - Hraničná, vrátane protiľuková stena Bajkalská a meniareň Kaštieľska              | 100 000                        | 0                              | 0,00                  |
| 002.03.01 | 04.5.1 | 710 | Oddelenie majetkových vzťahov                   | 219        | Nová TT Autobusová stanica - Nové SND  | 100 000                        | 0                              | 0,00                  |
| 002.03.01 | 04.5.1 | 710 | Oddelenie majetkových vzťahov                   | 2194       | Modernizácia TT Patrónka - Kramáre - Hlavná stanica  | 100 000                        | 0                              | 0,00                  |
| 002.03.01 | 04.5.1 | 710 | Oddelenie majetkových vzťahov                   | 220        | Nová TT Patrónka - Riviéra   | 100 000                        | 0                              | 0,00                  |
| 002.03.01 | 04.5.1 | 710 | Projektová kancelária - magistrát               | 989        | Nová ET Pribinova-Košická  | 50 000                         | 0                              | 0,00                  |
| 002.03.01 | 04.5.1 | 710 | Projektová kancelária - magistrát               | 236        | Modernizácia ET Ružinovská radiála   | 40 000                         | 0                              | 0,00                  |
| 002.03.01 | 04.5.1 | 720 | Oddelenie externého financovania infraštruktúra | 219        | TT Autobusová stanica - Nové SND   | 0                              | 121 435                        | 121 402,40            |
| 002.03.01 | 04.5.1 | 720 | Oddelenie externého financovania infraštruktúra | 216        | TT Trenčianska - Hraničná  | 0                              | 152 152                        | 152 152,00            |
| 002.03.01 | 04.5.1 | 720 | Oddelenie externého financovania infraštruktúra | 220        | TT Patrónka - Riviéra - Hlavná stanica   | 0                              | 121 698                        | 121 696,90            |
| 002.04.01 | 06.2.0 | 710 | Oddelenie tvorby mestskej zelene                | 172        | Nová ET v Petržalke (2. časť): Bosáková ulica-Janíkov dvor   | 600 000                        | 296 019                        | 296 018,72            |
| 002.04.01 | 06.2.0 | 710 | Oddelenie stavieb verejných priestorov          | 2553       | Pamätník Novembra 1989   |                                | 200 000                        | 35,00                 |
| 002.04.01 | 06.2.0 | 710 | Oddelenie stavieb verejných priestorov          | 588        | Park Karlova Ves   |                                | 28 720                         | 28 719,98             |
| 002.04.01 | 06.2.0 | 710 | Oddelenie stavieb verejných priestorov          | 942        | Revitalizácia tranzitného priestoru - vozovňa Krasňany   | 460 000                        | 20 526                         | 20 525,20             |
| 002.04.01 | 06.2.0 | 710 | Oddelenie stavieb verejných priestorov          | 19         | Revitalizácia Námestia slobody   | 100 000                        | 136 646                        | 133 498,98            |
| 002.04.01 | 06.2.0 | 710 | Oddelenie stavieb verejných priestorov          | 70         | Skatepark pod Mostom SNP   | 300 000                        | 435 100                        | 427 495,71            |
| 002.04.01 | 06.2.0 | 710 | Oddelenie pozemných stavieb                     | 984        | Revitalizácia Jurigovho námestia   | 100 000                        | 1 920                          | 1 920,00              |
| 002.04.01 | 06.2.0 | 710 | Oddelenie stavieb verejných priestorov          | 134        | Zastávky Zochova: Verejný priestor   | 50 000                         | 0                              | 0,00                  |
| 002.04.01 | 06.2.0 | 710 | Oddelenie stavieb verejných priestorov          | 58         | Živé námestie  | 241 250                        | 3 685                          | 3 631,00              |
| 002.04.01 | 06.2.0 | 710 | Oddelenie stavieb verejných priestorov          | 2002       | Obnova NKP Kochova záhrada   | 150 000                        | 108 000                        | 97 039,54             |
| 002.04.01 | 06.2.0 | 710 | Oddelenie stavieb verejných priestorov          | 127        | Revitalizácia areálu Zlaté piesky  | 50 000                         | 0                              | 0,00                  |
| 002.04.01 | 06.2.0 | 710 | Oddelenie stavieb verejných priestorov          | 2045       | Rampa OD Centrum   | 50 000                         | 0                              | 0,00                  |
| 002.04.01 | 06.2.0 | 710 | Oddelenie tvorby mestskej zelene                | 594        | Realizácia malých projektov vo verejných priestoroch (OTMZ)  | 50 000                         | 37 000                         | 36 919,33             |
| 002.04.01 | 06.2.0 | 710 | Oddelenie tvorby mestskej zelene                | 2205       | Veľkoobjemné kvetníče vo verejnom priestore  | 50 000                         | 50 000                         | 49 996,80             |
| 002.04.01 | 06.2.0 | 710 | Oddelenie tvorby mestskej zelene                | 7          | Samozavlažovacie nádoby  | 0                              | 10 940                         | 10 940,00             |
| 002.04.01 | 06.2.0 | 710 | Oddelenie stavieb verejných priestorov          | 827        | Revitalizácia verejného priestoru Dom služieb v Dúbravke   | 270 000                        | 270 000                        | 24 367,54             |
| 002.04.01 | 06.2.0 | 710 | Oddelenie stavieb verejných priestorov          | 1498       | Revitalizácia Námestia republiky v Petržalke   | 150 000                        | 180 000                        | 169 200,00            |
| 002.04.01 | 06.2.0 | 710 | Oddelenie tvorby mestskej zelene                | 1462       | Systémové polia  | 116 950                        | 120 342                        | 98 820,40             |
| 002.04.01 | 06.2.0 | 710 | Oddelenie stavieb verejných priestorov          | 946        | Revitalizácia verejného priestoru Kazanská   | 70 000                         | 506 104                        | 484 974,50            |
| 002.04.01 | 06.2.0 | 710 | Oddelenie pozemných stavieb                     | 122        | Klimaticky odolná Bratislava: Alej Pionierska  | 10 000                         | 0                              | 0,00                  |
| 002.04.01 | 06.2.0 | 710 | Oddelenie stavieb verejných priestorov          | 616        | Park Dunajská  | 0                              | 74 052                         | 74 051,03             |
| 002.04.01 | 06.2.0 | 710 | Oddelenie stavieb verejných priestorov          | 1506       | Mesto pre deti - Mudroňová   | 10 000                         | 0                              | 0,00                  |
| 002.04.01 | 06.2.0 | 710 | Oddelenie stavieb verejných priestorov          | 1506       | Mesto pre deti - Vazovová  | 10 000                         | 0                              | 0,00                  |
| 002.04.01 | 06.2.0 | 710 | Oddelenie dopravných stavieb                    | 1506       | Mesto pre deti - Mudroňová   |                                | 370                            | 367,09                |
| 002.04.01 | 06.2.0 | 710 | Oddelenie dopravných stavieb                    | 1506       | Mesto pre deti - Vazovová  |                                | 260                            | 254,94                |

| P/PP/PR   | COFOG  | EK  | Názov (odd/RO/PO)                             | Projekt ID | Popis investičnej akcie  | Schválený rozpočet na rok 2024 | Upravený rozpočet k 31.12.2024 | Čerpanie k 31.12.2024 |
|-----------|--------|-----|---|------------|--|--------------------------------|--------------------------------|-----------------------|
| 002.04.01 | 06.2.0 | 710 | Oddelenie stavieb verejných priestorov        | 577        | Klimaticky odolná Bratislava: Horský park - mokrad'  | 10 000                         | 0                              | 0,00                  |
| 002.04.01 | 06.2.0 | 710 | Oddelenie pozemných stavieb                   | 127        | Revitalizácia areálu Zlaté piesky  | 0                              | 0                              | 0,00                  |
| 002.04.01 | 06.2.0 | 710 | Oddelenie stavieb verejných priestorov        | 589        | Vytvorenie parku na Legionárskej (Čerešňový sad)   | 238 095                        | 149 500                        | 149 114,34            |
| 002.04.01 | 06.2.0 | 710 | Oddelenie stavieb verejných priestorov        |            | Pruger Wallnerova Záhrada  | 0                              | 15 000                         | 15 000,00             |
| 002.04.01 | 06.2.0 | 710 | Oddelenie pozemných stavieb                   | 2045       | Rampa OD Centrum   |                                | 50 000                         | 40 062,80             |
| 002.04.01 | 06.2.0 | 710 | Oddelenie pozemných stavieb                   | 87         | Urban Gym (Cvičko)   | 80 000                         | 0                              | 0,00                  |
| 003.01.01 | 05.1.0 | 720 | Oddelenie živoného prostredia                 |            | Kontajnerové stojiská  |                                | 80 000                         | 68 494,52             |
| 003.01.07 | 04.2.0 | 710 | Oddelenie životného prostredia                |            | Envirofond - komáre - nákup CO2 pasci  | 0                              | 30 000                         | 26 622,00             |
| 003.02.01 | 06.4.0 | 710 | Oddelenie sieťovej infraštruktúry             | 319        | Rekonštrukcia a modernizácia verejného osvetlenia  | 300 000                        | 99 314                         | 99 313,32             |
| 003.03.01 | 03.1.0 | 710 | Mestská polícia                               | 1072       | Nákup motorových vozidiel  | 100 000                        | 109 000                        | 108 720,90            |
| 003.03.01 | 03.1.0 | 710 | Mestská polícia                               | 2572       | Rekonštrukciu budovy OV BA IV na Saratovskej 30  |                                | 23 000                         | 22 642,43             |
| 003.03.01 | 03.1.0 | 710 | Mestská polícia                               | 2601       | rekonštrukčné práce na budovách MsP a Gunduličovej 10.   |                                | 14 000                         | 13 220,84             |
| 003.03.01 | 03.1.0 | 710 | Mestská polícia                               | 9911       | Nákup výpočtovej techniky  |                                | 1 860                          | 1 860,00              |
| 003.03.01 | 03.1.0 | 710 | Mestská polícia                               | 2595       | Nákup nových zariadení AED diód do áut (defibrilátor)  |                                | 12 000                         | 11 484,00             |
| 004.02.01 | 08.2.0 | 720 | Bratislavské kultúrne a informačné stredisko  |            | Akustické pianino 2ks  |                                | 27 000                         | 26 950,01             |
| 004.02.01 | 08.2.0 | 720 | Bratislavské kultúrne a informačné stredisko  |            | Akustické koncertné kridlo   |                                | 50 000                         | 50 000,00             |
| 004.02.01 | 08.2.0 | 720 | Bratislavské kultúrne a informačné stredisko  |            | Rozložiteľné pódium  |                                | 9 310                          | 9 305,64              |
| 004.02.01 | 08.2.0 | 720 | Bratislavské kultúrne a informačné stredisko  |            | IT vybavenie   |                                | 3 600                          | 3 532,40              |
| 004.02.01 | 08.2.0 | 720 | Bratislavské kultúrne a informačné stredisko  |            | Elektronický zabezpečovací systém  |                                | 5 000                          | 0,00                  |
| 004.02.01 | 08.2.0 | 720 | Bratislavské kultúrne a informačné stredisko  |            | Vybavenie pre internetové pripojenie   |                                | 7 500                          | 5 283,89              |
| 004.02.01 | 08.2.0 | 720 | Bratislavské kultúrne a informačné stredisko  |            | Kamerový systém  |                                | 6 000                          | 6 000,00              |
| 004.02.01 | 08.2.0 | 720 | Bratislavské kultúrne a informačné stredisko  | 1133       | Kino ZORA: Rekonštrukcia   | 360 000                        | 0                              | 0,00                  |
| 004.02.01 | 08.2.0 | 720 | Bratislavské kultúrne a informačné stredisko  | 2532       | Zvuková, osvetľovacia a pódiová technika v nových priestoroch arál Mičurin a Dom hudby - ID 2532<br>Zvuková technika, projekčné plátno |                                | 24 000                         | 23 927,82             |
| 004.02.01 | 08.2.0 | 720 | Bratislavské kultúrne a informačné stredisko  | 2136       | Zvuková, osvetľovacia a pódiová technika v priestoroch arál Mičurin a Dom hudby - ID 2136<br>Osvetľovacia technika                     |                                | 22 900                         | 22 821,00             |
| 004.02.01 | 08.2.0 | 720 | Bratislavské kultúrne a informačné stredisko  | 2531       | Regálový systém do skladu  | 60 000                         | 40 000                         | 39 796,32             |
| 004.02.01 | 08.2.0 | 720 | Bratislavské kultúrne a informačné stredisko  |            | Vysokozdvíhny vozík  | 0                              | 20 000                         | 19 980,00             |
| 004.02.02 | 08.2.0 | 720 | Mestská knižnica                              | 169        | MKK Grössling: Technické vybavenie knižnice  | 193 180                        | 142 688                        | 142 687,57            |
| 004.02.02 | 08.2.0 | 720 | Mestská knižnica                              | 1180       | Debarierizácia   |                                | 14 208                         | 14 207,26             |
| 004.02.03 | 08.2.0 | 720 | Galéria mesta Bratislavy                      | 13         | Mirbachov palác: obnova  | 557 750                        | 82 185                         | 82 185,00             |
| 004.02.03 | 08.2.0 | 720 | Galéria mesta Bratislavy                      | 1465       | Nákup umeleckých diel  |                                | 79 365                         | 79 365,00             |
| 004.02.04 | 08.2.0 | 720 | Múzeum mesta Bratislavy                       | 2274       | Vlajkosláva na hrade Devin   |                                | 22 780                         | 13 440,00             |
| 004.02.04 | 08.2.0 | 720 | Múzeum mesta Bratislavy                       |            | debarierizácie a sprístupňovaniu verejného priestoru a inštitúcií  |                                | 53 000                         | 53 000,00             |
| 004.03    | 04.2.2 | 720 | Mestské lesy                                  | 824        | Kamzik - promenáda s bufetom   | 50 000                         | 50 000                         | 50 000,00             |
| 004.03    | 04.2.2 | 720 | Mestské lesy                                  | 1047       | Rekonštrukcia účelových zariadení, rekreačnej a technickej infraštruktúry  | 0                              | 365 000                        | 365 000,00            |
| 004.03    | 04.2.2 | 720 | Mestské lesy                                  | 2190       | Vybudovanie zázemia Správy lesov v Petržalke a základné materiálno-technické vybavenie. Rekreačný mobiliár                             | 0                              | 40 000                         | 40 000,00             |
| 004.04    | 08.2.0 | 720 | Zoologická záhrada                            | 2184       | Expozičný celok pre gibona, žirafu, hrošíka  | 200 000                        | 200 000                        | 200 000,00            |
| 004.04    | 08.2.0 | 720 | Zoologická záhrada                            | 2508       | Rekonštrukcia pavilónu primátov-rozšírenie pre gibóny a makaky   |                                | 150 000                        | 150 000,00            |
| 004.04    | 08.2.0 | 720 | Zoologická záhrada                            |            | Šmykom riadený kolesový nakladač (UNC) s prísľušenstvom  |                                | 55 000                         | 55 000,00             |
| 004.05    | 08.1.0 | 720 | Správa telovýchovných a rekreačných zariadení | 1044       | Rekonštrukcia technologických zariadení Pasienky   | 550 000                        | 1 643 076                      | 1 643 076,00          |
| 004.05    | 08.1.0 | 720 | Správa telovýchovných a rekreačných zariadení | 2546       | Rekonštrukcia LK Rosnička  | 50 000                         | 78 850                         | 78 850,00             |
| 004.05    | 08.1.0 | 720 | Správa telovýchovných a rekreačných zariadení | 1263       | „Rekonštrukcia LK Kráľovský - projekt Živé miesta“   | 0                              | 100 000                        | 100 000,00            |
| 004.05    | 08.1.0 | 720 | Správa telovýchovných a rekreačných zariadení | 1143       | Projekt Mičurin  |                                | 28 074                         | 28 073,54             |
| 004.08.01 | 08.2.0 | 720 | Generálny investor Bratislavy                 | 597        | Revitalizácia Sadu Janka Kráľa   | 0                              | 0                              | 0,00                  |
| 004.09    | 05.1.0 | 720 | Komunálny podnik Bratislava                   | 544        | Technické zabezpečenie zimnej a letnej údržby (nové stroje a servis)   | 2 000 000                      | 1 866 179                      | 1 866 178,79          |
| 004.09    | 05.1.0 | 720 | Komunálny podnik Bratislava                   | 1486       | Bunkovisko - modulárny systém  |                                | 5 100                          | 5 100,00              |
| 004.10    | 01.1.1 | 720 | Bratislavské centrum služieb                  | 848        | Mestské zdieľané služby  | 319 800                        | 31 500                         | 31 405,09             |
| 005.02.04 | 09.5.0 | 710 | Základná umelecká škola Exnárova              | 54         | Klimaticky odolná Bratislava: Rekonštrukcia budovy na Uránovej 8   | 189 500                        | 0                              | 0,00                  |

| P/PP/PR   | COFOG  | EK  | Názov (odd/RO/PO)                                   | Projekt ID | Popis investičnej akcie  | Schválený rozpočet na rok 2024 | Upravený rozpočet k 31.12.2024 | Čerpanie k 31.12.2024 |
|-----------|--------|-----|---|------------|--|--------------------------------|--------------------------------|-----------------------|
| 005.02.08 | 09.5.0 | 710 | Základná umelecká škola Batkova                     |            | Nákup elektrického transponovateľného klavíra  |                                | 2 600                          | 2 600,00              |
| 006.01.01 | 10.2.0 | 710 | Dom tretieho veku                                   | 2514       | Protipožiarne opatrenia - EPS  | 90 000                         | 34 320                         | 33 900,00             |
| 006.01.01 | 10.2.0 | 710 | Dom tretieho veku                                   | 1410       | Debarierizácia 3. poschodia oddelenia celodennej starostlivosti                        | 99 000                         | 0                              | 0,00                  |
| 006.01.01 | 10.2.0 | 710 | Dom tretieho veku                                   | 2520       | Výmena 2 osobných výťahov  | 136 000                        | 0                              | 0,00                  |
| 006.01.01 | 10.2.0 | 710 | Dom tretieho veku                                   | 2521       | Výmena 2 stúpacích rozvodov  | 60 000                         | 0                              | 0,00                  |
| 006.01.01 | 10.2.0 | 710 | Dom tretieho veku                                   | 9938       | Merače + komplexná výmena elektroinštalácie i. etapa                                   |                                | 121 980                        | 121 798,80            |
| 006.01.01 | 10.2.0 | 710 | Dom tretieho veku                                   | 9937       | Stavebný projekt   | 0                              | 41 500                         | 41 040,00             |
| 006.01.01 | 10.2.0 | 710 | Dom tretieho veku                                   | 3565       | Osobný automobil   |                                | 30 000                         | 29 400,00             |
| 006.01.01 | 10.2.0 | 710 | Dom tretieho veku                                   |            | Trezor   |                                | 5 000                          | 2 698,78              |
| 006.01.01 | 10.2.0 | 710 | Dom tretieho veku                                   |            | Havária - Odstránenie havarijného stavu hlavného privodu studenej vody                 |                                | 73 000                         | 73 000,00             |
| 006.01.02 | 10.2.0 | 710 | Domov jesene života                                 | 2161       | Systém elektronickej požiarnej signalizácie  | 55 598                         | 154 598                        | 152 191,57            |
| 006.01.02 | 10.2.0 | 710 | Domov jesene života                                 |            | Rehabilitačné a zdravotné prístroje na podporu návratu klientov do domáceho prostredia |                                | 10 000                         | 9 998,80              |
| 006.01.02 | 10.2.0 | 710 | Domov jesene života                                 | 9004       | Debarierizácia kúpeľní pre imobilných klientov   | 20 000                         | 20 000                         | 19 505,25             |
| 006.01.02 | 10.2.0 | 710 | Domov jesene života                                 | 2522       | Domov jesene života: Výmena výťahov  | 99 000                         | 202 000                        | 199 213,97            |
| 006.01.03 | 10.2.0 | 710 | Petržalský domov seniorov                           | 9002       | Drobné KV - Elektrická panvica   | 4 800                          | 4 800                          | 3 936,00              |
| 006.01.04 | 10.2.0 | 710 | Domov seniorov Archa                                | 9003       | Protipožiarne opatrenia  | 23 000                         | 23 000                         | 22 966,66             |
| 006.01.04 | 10.2.0 | 710 | Domov seniorov Archa                                | 9005       | Nákup 2 vyhrievaných vozíkov na rozvoz stravy pre ležiacich klientov                   |                                | 3 830                          | 3 827,04              |
| 006.01.04 | 10.2.0 | 710 | Domov seniorov Archa                                |            | Rehabilitačné a zdravotné prístroje na podporu návratu klientov do domáceho prostredia |                                | 10 000                         | 9 664,00              |
| 006.01.04 | 10.2.0 | 710 | Domov seniorov Archa                                | 9012       | Obstaranie a osadenie klimatizačných jednotiek v kanceláriách                          |                                | 10 000                         | 9 773,28              |
| 006.01.04 | 10.2.0 | 710 | Domov seniorov Archa                                | 2519       | Rekonštrukcia kuchyne - vzduchotechniky  |                                | 0                              | 0,00                  |
| 006.01.04 | 10.2.0 | 710 | Domov seniorov Archa                                |            | Osobný automobil   |                                | 30 200                         | 29 830,00             |
| 006.01.05 | 10.2.0 | 710 | Domov seniorov Lamač                                | 788        | Rekonštrukcia veľkokapacitného mestského zariadenia pre seniorov Dom seniorov Lamač    | 330 000                        | 0                              | 0,00                  |
| 006.01.05 | 10.2.0 | 710 | Domov seniorov Lamač                                | 2515       | Debarierizácia kúpeľní   | 99 000                         | 99 000                         | 97 394,68             |
| 006.01.05 | 10.2.0 | 710 | Domov seniorov Lamač                                | 2176       | Elektronická požiarňa signalizácia (EPS)   | 75 000                         | 131 000                        | 130 620,40            |
| 006.01.05 | 10.2.0 | 710 | Domov seniorov Lamač                                | 2526       | Výmena elektroinštalácie - práčovňa  | 35 000                         | 35 000                         | 34 289,87             |
| 006.01.05 | 10.2.0 | 710 | Domov seniorov Lamač                                | 1343       | Rekonštrukcia 2 výťahov  | 0                              | 144 720                        | 144 720,00            |
| 006.01.06 | 10.2.0 | 710 | DD Gerium   |            | Rehabilitačné a zdravotné prístroje na podporu návratu klientov do domáceho prostredia |                                | 17 970                         | 17 970,00             |
| 006.01.06 | 10.2.0 | 710 | DD Gerium   | 9002       | Drobné KV - Parkovisko - Pri Trati   | 8 000                          | 0                              | 0,00                  |
| 006.01.07 | 10.2.0 | 710 | Domov pri križi                                     | 2570       | Kuchynské chladáče   |                                | 6 000                          | 4 241,95              |
| 006.01.07 | 10.2.0 | 710 | Domov pri križi                                     | 2524       | Rekonštrukcia kuchyne - výmena vzduchotechniky   |                                | 140 000                        | 138 645,60            |
| 006.01.07 | 10.2.0 | 710 | Domov pri križi                                     | 253        | Realizácia ii. Etapy EPS   | 0                              | 92 856                         | 92 854,64             |
| 006.01.10 | 10.2.0 | 710 | Ubytovňa Kopčany                                    | 1503       | Rekonštrukcia objektu Ubytovne Kopčany   | 0                              | 40 000                         | 39 542,39             |
| 006.01.11 | 10.2.0 | 710 | Mestský útulok Hradská                              |            | prevádzkové stroje, prístroje a zariadenia   |                                | 0                              | 0,00                  |
| 006.01.12 | 10.2.0 | 710 | Krizové centrum Repuls                              | 2577       | Záhradný traktor   |                                | 3 000                          | 2 996,00              |
| 006.08.03 | 10.8.0 | 710 | Sekcia sociálnych vecí                              | 2042       | Vznik nízkokapacitného sociálno-zdravotného zariadenia pre seniorov                    | 85 000                         | 0                              | 0,00                  |
| 006.08.03 | 10.8.0 | 710 | Sekcia sociálnych vecí                              | 1174       | Mestský útulok pre ľudí bez domova   | 50 000                         | 0                              | 0,00                  |
| 006.09.01 | 10.8.0 | 720 | Oddelenie externého financovania infraštruktúra     |            | COVID výzva NFP302020BRM7  |                                | 337 225                        | 297 466,41            |
| 007.02.01 | 01.1.1 | 710 | Oddelenie vnútornej správy                          | 9905       | drobné KV pod 100 tis.   |                                | 24 461                         | 20 987,20             |
| 007.02.01 | 01.1.1 | 710 | Oddelenie vnútornej správy                          | 544        | Komunálny podnik: Technické zabezpečenie zimnej a letnej údržby (nové stroje a servis) | 2 583 240                      | 2 402 360                      | 2 402 340,00          |
| 007.02.01 | 01.1.1 | 710 | Oddelenie vnútornej správy                          | 790        | Prístupný úrad, Primaciálne námestie a okolie  | 60 000                         | 5 702                          | 5 701,61              |
| 007.02.01 | 01.1.1 | 710 | Oddelenie vnútornej správy                          | 2530       | Uršulínska 11: oprava strechy  | 43 000                         | 0                              | 0,00                  |
| 007.02.01 | 01.1.1 | 710 | Oddelenie vnútornej správy                          | 2596       | Turnikety  |                                | 0                              | 0,00                  |
| 007.02.01 | 01.1.1 | 710 | Oddelenie vnútornej správy                          | 2586       | Zasadacie boxy a telefónne búdky na magistráte   |                                | 111 672                        | 111 671,40            |
| 007.02.01 | 01.1.1 | 710 | Oddelenie vnútornej správy                          | 1294       | Nákup motorových vozidiel  | 36 000                         | 311 000                        | 307 833,60            |
| 007.02.01 | 01.1.1 | 710 | Oddelenie vnútornej správy                          | 1291       | Klimatizácia budov magistrátu  | 10 000                         | 187 848                        | 187 448,32            |
| 007.02.01 | 01.1.1 | 710 | Oddelenie vnútornej správy                          | 2204       | Rekonštrukcia Novej radnice  | 0                              | 0                              | 0,00                  |
| 007.03.01 | 01.1.1 | 710 | Oddelenie sieťovej infraštruktúry                   | 2221       | Budovanie senzorky pre získavanie dát  | 884 754                        | 5 010                          | 4 769,04              |
| 007.03.01 | 01.1.1 | 710 | Oddelenie aplikačnej podpory                        | 9911       | Nákup hardvéru (HW) a softvéru (SW)  | 320 000                        | 217 022                        | 217 021,20            |
| 007.03.01 | 01.1.1 | 710 | Oddelenie aplikačnej podpory                        | 9939       | Modernizácia softvéru  |                                | 104 418                        | 104 418,00            |
| 007.03.01 | 01.1.1 | 710 | Oddelenie sieťovej infraštruktúry                   | 1390       | Rozvoj metropolitnej optickej siete (MOS) + kamery                                     | 300 000                        | 607 568                        | 598 348,49            |
| 007.03.02 | 01.1.1 | 710 | Oddelenie technickej podpory                        | 9911       | Nákup hardvéru (HW) a softvéru (SW)  | 70 000                         | 61 435                         | 60 726,25             |
| 007.03.03 | 01.1.1 | 710 | Oddelenie dátových a priestorových analýz           | 1514       | Ortofotomapy   | 50 000                         | 0                              | 0,00                  |
| 007.03.03 | 01.1.1 | 710 | Oddelenie dátových a priestorových analýz           | 9911       | Nákup hardvéru (HW) a softvéru (SW)  | 35 000                         | 0                              | 0,00                  |
| 007.05.01 |        | 720 | Oddelenie kultúry - DPOH                            |            | drobné KV pod 100 tis.   |                                | 15 000                         | 14 999,96             |
| 007.05.02 | 08.1.0 | 710 | Oddelenie školstva, športu a mládeže                | 2275       | Rekonštrukcia a modernizácia ZŠ O. Nepelu  | 741 675                        | 1 005 106                      | 981 663,25            |
| 007.06    | 04.5.1 | 710 | Sekcia eurofondov                                   | 1506       | Nové projekty - PD   | 30 000                         | 30 000                         | 0,00                  |
| 007.06    | 04.5.1 | 720 | Oddelenie externého financovania infraštruktúra     |            | COVID výzva NFP302020BRM7  | 0                              | 0                              | 0,00                  |
| 007.06    | 04.5.2 | 720 | Oddelenie externého financovania životné prostredie |            | Mosquito Bioregulation   |                                | 100 319                        | 100 318,48            |
| 007.07    | 01.1.1 | 720 | Metropolitný inštitút Bratislavy                    | 1506       | Mesto pre deti   |                                | 77 000                         | 75 600,00             |
| 007.07    | 01.1.1 | 720 | Metropolitný inštitút Bratislavy                    | 902        | Rekonštrukcia DPOH   |                                | 135 960                        | 135 960,00            |



| P/PP/PR   | COFOG  | EK  | Názov (odd/RO/PO)                                       | Projekt ID | Popis investičnej akcie   | Schválený rozpočet na rok 2024 | Upravený rozpočet k 31.12.2024 | Čerpanie k 31.12.2024 |
|-----------|--------|-----|---|------------|---|--------------------------------|--------------------------------|-----------------------|
| 007.07    | 01.1.1 | 720 | Metropolitný inštitút Bratislavy                        | 875        | Platô Staromestská  | 20 000                         | 20 000                         | 0,00                  |
| 007.07    | 01.1.1 | 720 | Metropolitný inštitút Bratislavy                        | 1502       | Hlavná železničná stanica: veľká obnova   | 20 000                         | 20 000                         | 15 876,00             |
| 007.07    | 01.1.1 | 720 | Metropolitný inštitút Bratislavy                        | 1          | Areál Bazová - Rekonštrukcia haly dielni a revitalizácia okolia                               | 70 000                         | 70 000                         | 19 572,00             |
| 007.07    | 01.1.1 | 720 | Metropolitný inštitút Bratislavy                        | 827        | Revitalizácia verejného priestoru Dom služieb v Dúbravke                                      |                                | 2 500                          | 0,00                  |
| 007.07    | 01.1.1 | 720 | Metropolitný inštitút Bratislavy                        | 9912       | Veľká rámcová zmluva 2  | 135 000                        | 235 096                        | 223 937,69            |
| 007.07    | 01.1.1 | 720 | Metropolitný inštitút Bratislavy                        | 9912       | Veľká rámcová zmluva 3  | 100 000                        | 0                              | 0,00                  |
| 007.07    | 01.1.1 | 720 | Metropolitný inštitút Bratislavy                        | 2042       | Nizkoprahové sociálno-zdravotné zariadenie pre seniorov - prípravná a projektová dokumentácia |                                | 61 500                         | 8 551,20              |
| 008.01.01 | 06.2.0 | 710 | Projektová kancelária - magistrát                       | 1143       | Projekt Mičurin   |                                | 0                              | 0,00                  |
| 008.01.01 | 06.2.0 | 710 | Oddelenie pozemných stavieb                             | 54         | Klimaticky odolná Bratislava: Rekonštrukcia budovy na Uranovej 8                              | 1 000 000                      | 124 246                        | 116 303,87            |
| 008.01.01 | 06.2.0 | 710 | Oddelenie pozemných stavieb                             | 1501       | Nová športová hala Pionierska   | 2 300 000                      | 907 860                        | 181 772,01            |
| 008.01.01 | 06.2.0 | 710 | Oddelenie pozemných stavieb                             | 260        | Klimaticky odolná Bratislava: Fortuna - Mestská ubytovňa                                      | 400 000                        | 0                              | 0,00                  |
| 008.01.01 | 06.2.0 | 710 | Oddelenie obnovy budov                                  | 755        | Areál Technická 6   | 1 300 000                      | 697 750                        | 13 899,60             |
| 008.01.01 | 06.2.0 | 710 | Oddelenie pozemných stavieb                             | 768        | Rekonštrukcia objektu NKP ZUŠ Panenská - Dom hudby  | 500 000                        | 2 108 100                      | 2 108 093,13          |
| 008.01.01 | 06.2.0 | 710 | Oddelenie pozemných stavieb                             |            | Zvyšovanie energetickej efektivity budov  | 0                              | 0                              | 0,00                  |
| 008.01.01 | 06.2.0 | 710 | Oddelenie pozemných stavieb                             | 291        | Pochádzne terasy: terasa Jasovská   | 300 000                        | 16 720                         | 7 600,00              |
| 008.01.01 | 06.2.0 | 710 | Oddelenie obnovy budov                                  | 902        | Rekonštrukcia DPOH  | 316 000                        | 74 041                         | 65 044,90             |
| 008.01.01 | 06.2.0 | 710 | Oddelenie obnovy budov                                  | 260        | Klimaticky odolná Bratislava: Fortuna - Mestská ubytovňa                                      | 10 000                         | 21 707                         | 21 706,68             |
| 008.01.01 | 06.1.0 | 710 | Oddelenie pozemných stavieb                             | 571        | Klimaticky odolná Bratislava CVČ Hlinická   |                                | 804                            | 804,00                |
| 008.01.01 | 06.1.0 | 710 | Oddelenie správy bytov                                  | 9915       | Nájomné bývanie: Rekonštrukcie bytov a bytových domov   | 99 000                         | 121 746                        | 121 744,77            |
| 008.01.01 | 06.1.0 | 710 | Oddelenie správy bytov                                  | 1179       | Rekonštrukcia výťahov Budyšínska 1, Česká 4   |                                | 0                              | 0,00                  |
| 008.01.01 | 06.2.0 | 710 | Oddelenie obnovy budov                                  | 776        | Salvator: Rekonštrukcia NKP   | 80 000                         | 23 649                         | 23 647,69             |
| 008.01.01 | 01.1.1 | 710 | Oddelenie ekonomickej a technickej správy nehnuteľností |            | Rekonštrukcia nebytových priestorov   | 78 000                         | 0                              | 0,00                  |
| 008.01.01 | 06.2.0 | 710 | Oddelenie obnovy budov                                  | 1503       | Rekonštrukcia objektu Ubytovne Kopčany  |                                | 0                              | 0,00                  |
| 008.01.01 | 06.2.0 | 710 | Oddelenie obnovy budov                                  | 793        | Zvýšenie kvality života v lokalite Kopčany  | 61 000                         | 0                              | 0,00                  |
| 008.01.01 | 06.1.0 | 710 | Oddelenie správy bytov                                  | 9935       | Rekonštrukcia nájomných bytových jednotiek  | 50 000                         | 197 199                        | 194 352,19            |
| 008.01.01 | 06.1.0 | 710 | Oddelenie správy bytov                                  | 2511       | Rekonštrukcia kotolne bytového domu Bodrocká 44   | 40 000                         | 0                              | 0,00                  |
| 008.01.01 | 06.2.0 | 710 | Oddelenie obnovy budov                                  | 1055       | Rekonštrukcia administratívnej budovy Štetinova ul.   | 50 000                         | 25 000                         | 0,00                  |
| 008.01.01 | 06.2.0 | 710 | Oddelenie obnovy budov                                  | 258        | Klimaticky odolná Bratislava: ZUŠ Gessayova   | 424 000                        | 467 560                        | 463 575,51            |
| 008.01.01 | 06.2.0 | 710 | Oddelenie pozemných stavieb                             | 1505       | Rekonštrukcia CVČ Gessayova   |                                | 0                              | 0,00                  |
| 008.01.01 | 06.2.0 | 710 | Oddelenie pozemných stavieb                             | 1044       | Rekonštrukcia technologických zariadení Pasienky  | 681 015                        | 890 362                        | 881 857,44            |
| 008.01.03 | 06.2.0 | 710 | Oddelenie pozemných stavieb                             |            | Zvyšovanie energetickej efektivity budov  | 0                              | 3 200                          | 3 199,68              |
| 008.02.02 | 01.1.1 | 710 | Oddelenie majetkových vzťahov                           |            | Majetkové vysporiadania   |                                | 0                              | 12 756,43             |
| 008.02.02 | 01.1.1 | 710 | Oddelenie majetkových vzťahov                           |            | Majetkové vysporiadania   |                                | 0                              | 12 756,44             |
| 008.02.02 | 01.1.1 | 710 | Oddelenie majetkových vzťahov                           | 9916       | Majetkové vysporiadania   | 200 000                        | 785 563                        | 437 420,04            |
| 008.03.01 | 06.1.0 | 710 | Oddelenie obnovy budov                                  | 328        | Rekonštrukcia objektu Zámocké schodky   |                                | 6 000                          | 4 400,00              |
| 008.03.01 | 06.1.0 | 710 | Oddelenie rozvoja bývania                               | 323        | Polyfunkčný súbor Muchovo námestie (vrátane bytový dom)                                       | 5 540 667                      | 10 317 870                     | 9 792 848,44          |
| 008.03.01 | 06.1.0 | 710 | Oddelenie rozvoja bývania                               | 421        | Bytový dom Terchovská   | 680 486                        | 582 743                        | 341 973,29            |
| 008.03.01 | 06.1.0 | 710 | Oddelenie rozvoja bývania                               | 1348       | Prípravné práce na výstavbu nájomných bytov   | 250 000                        | 46 110                         | 45 622,40             |
| 008.03.01 | 06.1.0 | 710 | Oddelenie pozemných stavieb                             | 40         | Rekonštrukcia objektu v Zahorskej Bystrici  | 50 000                         | 1 174                          | 1 173,60              |
| 008.03.01 | 06.1.0 | 710 | Oddelenie rozvoja bývania                               | 1345       | Bytový dom Žitavská   | 0                              | 55 890                         | 52 740,00             |
| 008.03.01 | 06.1.0 | 710 | Oddelenie rozvoja bývania                               | 106        | Polyfunkčný objekt Janíkov dvor   | 372 000                        | 327 000                        | 324 720,00            |
| CELKOM    |        |     |   |            |   | 126 076 224                    | 105 295 047                    | 97 595 104,40         |

## Použitie poplatku za rozvoj v roku 2024

| Čerpanie poplatku za rozvoj podľa mestskej časti | P/PP/PR   | Popis investičnej akcie   | Čerpanie z poplatku prijatého z minulých rokov | Čerpanie z poplatku prijatého v roku 2024 | Čerpanie celkom |
|--|-----------|---|--|---|-----------------|
| Dúbravka   | 002.02.01 | Rozšírenie Harmincovej na 4 pruhy                                 |  | 50 019,14                                 | 50 019,14       |
|  | 006.01.02 | Domov jesene života: Výmena výťahov                               |  | 184 765,97                                | 184 765,97      |
| Jarovce  | 002.02.01 | Modernizácia ciest a komunikácií                                  | 19 131,91                                      | 6 462,00                                  | 25 593,91       |
| Karlova Ves                                      | 008.02.02 | Majetkové vysporiadania   |  | 12 756,44                                 | 12 756,44       |
| Lamač  | 006.01.05 | Debarierizácia kúpeľní  |  | 97 394,68                                 | 97 394,68       |
|  | 006.01.05 | Rekonštrukcia 2 výťahov   | 56 210,00                                      | 88 510,00                                 | 144 720,00      |
|  | 006.01.05 | Výmena elektroinštalácie - práčovňa                               |  | 34 289,87                                 | 34 289,87       |
| Nové mesto                                       | 008.01.01 | Nová športová hala Pionierska                                     | 1 487,42                                       |   | 1 487,42        |
| Petržalka  | 002.03.01 | Nová ET v Petržalke (2. časť): Bosáková ulica-Janíkov dvor        | 16 215,81                                      | 452 481,19                                | 468 697,00      |
|  | 006.01.10 | Rekonštrukcia objektu Ubytovne Kopčany                            | 19 917,00                                      | 13 291,26                                 | 33 208,26       |
|  | 008.03.01 | Polyfunkčný súbor Muchovo námestie (vrátane bytový dom)           | 8 025,00                                       |   | 8 025,00        |
| Rača   | 001.01.01 | DPB: Modernizácia údržbovej základne - 3. etapa, vozovňa Krasňany | 748 250,83                                     | 853,17                                    | 749 104,00      |
|  | 002.02.01 | Modernizácia ciest a komunikácií                                  | 92 662,00                                      | 217 999,95                                | 310 661,95      |
| Ružinov  | 002.02.01 | Modernizácia ciest a komunikácií                                  | 196 721,49                                     | 47 739,13                                 | 244 460,62      |
|  | 002.02.04 | Parkovací dom (P+R) Zlaté Piesky                                  | 47 400,00                                      |   | 47 400,00       |
|  | 008.01.01 | Klimaticky odolná Bratislava: Rekonštrukcia budovy na Uránovej 8  | 82 058,45                                      | 34 245,42                                 | 116 303,87      |
|  | 008.02.02 | Majetkové vysporiadania   |  | 12 756,43                                 | 12 756,43       |
|  | 008.03.01 | Bytový dom Terchovská   | 341 973,29                                     |   | 341 973,29      |
| Staré mesto                                      | 002.04.01 | Vytvorenie parku na Legionárskej (Čerešňový sad)                  |  | 137 853,54                                | 137 853,54      |
|  | 008.01.01 | Rekonštrukcia objektu NKP ZUŠ Panenská - Dom hudby                | 68 000,00                                      | 391 442,00                                | 459 442,00      |
|  | 008.03.01 | Rekonštrukcia objektu v Záhorskej Bystrici                        | 1 173,60                                       |   | 1 173,60        |
| Spolu  |           |   | 1 699 226,80                                   | 1 782 860,19                              | 3 482 086,99    |

## Rekapitulácia pohybu poplatku za rozvoj

| Poplatok za rozvoj (PzR) | Poplatok za rozvoj za obdobie rokov 2017-2021 |                        | Poplatok za rozvoj za rok 2022 |                        | Poplatok za rozvoj za rok 2023 |                        | Poplatok za rozvoj za rok 2024 |                        | Použitie celkom za obdobie rokov 2017-2021 | Použitie celkom za rok 2022 | Použitie celkom za rok 2023 | Použitie celkom za rok 2024 | Zostatok k 31.12.2024 |
|--------------------------|---|------------------------|--------------------------------|------------------------|--------------------------------|------------------------|--------------------------------|------------------------|--|-----------------------------|-----------------------------|-----------------------------|-----------------------|
| podľa mestských častí    | prijatý od mestskej časti                     | vrátený mestskej časti | prijatý od mestskej časti      | vrátený mestskej časti | prijatý od mestskej časti      | vrátený mestskej časti | prijatý od mestskej časti      | vrátený mestskej časti |  |                             |                             |                             |                       |
| Čunovo                   | 76 516,80                                     | -                      | 22 131,20                      | -                      | 26 129,60                      | -                      | 6 804,00                       | -                      | 54 040,38                                  | 19 431,78                   | 51 305,44                   | -                           | 6 804,00              |
| Devín                    | 92 895,20                                     | 1 456,00               | 8 218,40                       | -                      | 12 143,20                      | -                      | 30 004,80                      | -                      | -  | 23 664,00                   | 88 000,00                   | -                           | 30 141,60             |
| Devínska Nová Ves        | 743 256,07                                    | -                      | 1 010 282,08                   | -                      | 149 640,00                     | -                      | 234 369,60                     | -                      | 411 137,20                                 | 262 000,00                  | -                           | -                           | 1 464 410,55          |
| Dúbravka                 | 463 459,28                                    | -                      | 145 601,20                     | -                      | 22 171,07                      | -                      | 234 785,60                     | -                      | 452 049,32                                 | 106 515,50                  | 72 000,00                   | 234 785,11                  | 666,62                |
| Karlova Ves              | 98 456,14                                     | -                      | 80 511,76                      | -                      | 7 180,32                       | -                      | 14 878,72                      | -                      | 17 046,00                                  | -                           | 169 102,22                  | 12 756,44                   | 2 122,28              |
| Jarovce                  | 232 887,60                                    | -                      | 27 649,60                      | -                      | 17 011,20                      | -                      | 6 462,40                       | -                      | 50 000,00                                  | -                           | -                           | 25 593,91                   | 208 416,89            |
| Lamač                    | 505 100,16                                    | -                      | 32 209,08                      | -                      | 80 763,74                      | -                      | 285 880,00                     | 1 109,12               | 68 647,78                                  | 153 404,05                  | 338 624,17                  | 276 404,55                  | 65 763,31             |
| Nové Mesto               | 858 543,21                                    | 9 228,80               | 298 484,80                     | -                      | 210 480,96                     | -                      | 141 180,48                     | 604,80                 | 248 173,47                                 | 322 926,80                  | 866 920,54                  | 1 487,42                    | 59 347,62             |
| Petržalka                | 838 352,05                                    | 4 852,85               | 103 801,20                     | -                      | 1 069 026,23                   | -                      | 465 772,57                     | -                      | 471 276,65                                 | 99 298,60                   | 1 391 593,57                | 509 930,26                  | 0,12                  |
| Rača                     | 636 125,79                                    | 2 691,36               | 201 685,49                     | -                      | 238 866,66                     | -                      | 218 853,13                     | 1 500,80               | 73 062,60                                  | 89 559,67                   | 68 950,68                   | 1 059 765,95                | 0,01                  |
| Rusovce                  | 48 073,53                                     | -                      | 21 728,00                      | -                      | 9 411,20                       | -                      | 15 587,20                      | -                      | -  | 3 610,01                    | 22 282,52                   | -                           | 68 907,40             |
| Ružinov                  | 4 767 133,07                                  | -                      | 439 191,44                     | -                      | 614 156,80                     | -                      | 794 932,02                     | -                      | 607 736,22                                 | 1 456 400,03                | 1 239 071,98                | 762 894,21                  | 2 549 310,89          |
| Staré Mesto              | 1 617 455,32                                  | -                      | 179 701,50                     | -                      | 873 256,44                     | -                      | 559 979,71                     | -                      | 276 217,85                                 | 1 406 843,27                | 919 132,43                  | 597 295,54                  | 30 903,88             |
| Vajnory                  | 72 514,18                                     | 537,60                 | 43 747,20                      | -                      | 33 286,40                      | 672,00                 | 16 094,40                      | -                      | 7 200,00                                   | 13 500,00                   | -                           | -                           | 143 732,58            |
| Vrakuňa                  | 182 950,40                                    | -                      | 42 712,58                      | -                      | 33 692,80                      | -                      | 71 342,80                      | -                      | 96 161,40                                  | 40 427,60                   | 147 623,81                  | -                           | 46 485,77             |
| Záhorská Bystrica        | 691 841,60                                    | -                      | 162 780,34                     | 7 836,08               | 114 349,73                     | 246,40                 | 53 594,80                      | 347,20                 | 58 346,00                                  | 92 940,00                   | 25 652,40                   | 1 173,60                    | 836 024,79            |
| Podunajské Biskupice     | 109 160,80                                    | -                      | 58 732,80                      | 3 516,80               | 61 300,40                      | -                      | 125 676,75                     | 697,20                 | 5 151,60                                   | -                           | 89 928,90                   | -                           | 255 576,25            |
| <b>SPOLU</b>             | <b>12 034 721,20</b>                          | <b>18 766,61</b>       | <b>2 879 168,67</b>            | <b>11 352,88</b>       | <b>3 572 866,75</b>            | <b>918,40</b>          | <b>3 276 198,98</b>            | <b>4 259,12</b>        | <b>2 896 247,07</b>                        | <b>4 090 521,31</b>         | <b>5 490 188,66</b>         | <b>3 482 086,99</b>         | <b>5 768 614,56</b>   |



**Podielové dane poukázané mestským častiam -  
daň z príjmov fyzických osôb v roku 2024**

|   |                    |
|---|--------------------|
| Daň z príjmov fyzických osôb poukázaná za rok 2024 hlavnému mestu | 321 131 180,00 eur |
| - 67,17% podiel pre hlavné mesto                                  | 215 672 988,00 eur |
| - 32,83% podiel pre mestské časti                                 | 105 458 192,00 eur |
| Daň poskytnutá do konca roku 2024 (do 06.12.2024)                 | 106 092 710,00 eur |
| v tom finančné usporiadanie roku 2023, poukázané hlavnému mestu:  | 1 982 870,03 eur   |
| podiel pre mestské časti  | 634 518,00 eur     |
| -   |                    |
| Finančné usporiadanie roku 2023 bolo poukázané                    | 02.04.2024         |

**Poznámky:**

|  |                  |
|--|------------------|
| Solidarita bola hradená z rozpočtu hlavného mesta (rozpočet prvku 5.4.1)             | 975 000,00 eur   |
| Rekonštrukcia nového štatútu v roku 2024   | 1 997 733,00 eur |
| Suma poukázaná mestským častiam hlavným mestom v roku 2023 vrátane solidarity spolu: | 105 572 438 eur  |

**Mestským častiam bola poukázaná v roku 2024 daň z príjmov fyzických osôb nasledovne:**  
(v eurách)

| Mestské časti     | Poskytnutá daň z príjmov fyzických osôb v roku 2024 bez solidarity a vrátane ročného zúčtovania za rok 2023 | v tom:<br>Vysporiadanie rozdielov zo štátneho rozpočtu k dani z príjmov fyzických osôb za rok 2023 | Pomerná časť solidarity z rozpočtu hlavného mesta v roku 2024, prislúchajúca uvedenej dani |
|-------------------|---|--|--|
| Staré Mesto       | 9 921 523,00  | 59 339,00  |  |
| Pod. Biskupice    | 5 216 944,00  | 31 201,00  |  |
| Ružinov           | 18 638 002,00   | 111 470,00   |  |
| Vrakuňa           | 4 632 178,00  | 27 704,00  |  |
| Nové Mesto        | 9 407 796,00  | 56 266,00  |  |
| Rača              | 5 910 085,00  | 35 347,00  |  |
| Vajnory           | 1 308 492,00  | 7 826,00   | 139 285,71   |
| Devín             | 335 505,00  | 2 007,00   | 139 285,72   |
| Devínska Nová Ves | 4 260 001,00  | 25 478,00  |  |
| Dúbravka          | 7 770 810,00  | 46 476,00  |  |
| Karlova Ves       | 7 483 864,00  | 44 759,00  |  |
| Lamač             | 1 797 919,00  | 10 753,00  | 139 285,72   |
| Záhorská Bystrica | 1 622 288,00  | 9 702,00   | 139 285,71   |
| Čunovo            | 484 907,00  | 2 900,00   | 139 285,71   |
| Jarovce           | 735 377,00  | 4 398,00   | 139 285,72   |
| Petržalka         | 25 623 016,00   | 153 246,00   |  |
| Rusovce           | 944 003,00  | 5 646,00   | 139 285,71   |
| <b>S p o l u</b>  | <b>106 092 710,00</b>   | <b>634 518,00</b>  | <b>975 000,00</b>  |

**Podielové dane poukázané mestským častiam -  
daň z nehnuteľností v roku 2024**

|  |                    |
|--|--------------------|
| Príjmy dane z nehnuteľností v roku 2024  | 133 696 209,20 eur |
| 50 % pre hlavné mesto  | 66 848 104,60 eur  |
| 50 % pre mestské časti   | 66 848 104,60 eur  |
| Nárok mestských častí na rok 2024 vrátane usporiadania za rok 2024 (zaokrúhlený) | 66 848 105,00 eur  |
| Daň poskytnutá do konca roku 2024 (do 10.12.2024)                                | 66 234 417,00 eur  |
| Rozdiel - finančné usporiadanie 2024 (50% mestské časti)                         | 613 688,00 eur     |
| Finančné usporiadanie roku 2024 bolo poukázané                                   | 12. marca 2025     |
| Poznámky:  |                    |
| Finančné usporiadanie roku 2023 (50% mestské časti)                              | 627 376,00 eur     |
| Finančné usporiadanie roku 2023 bolo poukázané                                   | 20. marca 2024     |

**Poznámky:**

*Solidarita hradená z rozpočtu hlavného mesta (rozpočet prvku 5.4.1)* 975 000,00 eur

*Suma poukázaná mestským častiam hlavným mestom v roku 2024 vrátane solidarity spolu:* 67 209 417,00 eur

**Mestským častiam bola poukázaná v roku 2024 daň z nehnuteľností nasledovne**  
(v eurách)

| Mestské časti        | Poskytnutá daň z nehnuteľností v roku 2024 (bez solidarity a Finančného usporiadania za rok 2024) | Finančné usporiadanie za rok 2024 (vyplatené v roku 2025) | Poskytnutá daň z nehnuteľností celkom | Pomerná časť solidarity z rozpočtu hlavného mesta v roku 2024, prislúchajúca uvedenej dani |
|----------------------|---|---|---------------------------------------|--|
| Staré Mesto          | 7 640 097,00  | 70 804,00   | 7 710 901,00                          |  |
| Podunajské Biskupice | 2 415 531,00  | 22 372,00   | 2 437 903,00                          |  |
| Ružinov              | 15 350 621,00   | 142 225,00  | 15 492 846,00                         |  |
| Vrakuňa              | 1 612 390,00  | 14 931,00   | 1 627 321,00                          |  |
| Nové Mesto           | 8 920 700,00  | 82 645,00   | 9 003 345,00                          |  |
| Rača                 | 3 642 091,00  | 33 739,00   | 3 675 830,00                          |  |
| Vajnory              | 1 401 391,00  | 12 977,00   | 1 414 368,00                          | 139 285,71   |
| Devín                | 289 149,00  | 2 681,00  | 291 830,00                            | 139 285,71   |
| Devínska Nová Ves    | 4 937 323,00  | 45 771,00   | 4 983 094,00                          |  |
| Dúbravka             | 3 080 618,00  | 28 543,00   | 3 109 161,00                          |  |
| Karlova Ves          | 3 500 813,00  | 32 436,00   | 3 533 249,00                          |  |
| Lamač                | 1 112 824,00  | 10 316,00   | 1 123 140,00                          | 139 285,71   |
| Záhorská Bystrica    | 935 907,00  | 8 672,00  | 944 579,00                            | 139 285,72   |
| Čunovo               | 225 139,00  | 2 087,00  | 227 226,00                            | 139 285,72   |
| Jarovce              | 347 488,00  | 3 217,00  | 350 705,00                            | 139 285,71   |
| Petržalka            | 10 331 524,00   | 95 726,00   | 10 427 250,00                         |  |
| Rusovce              | 490 811,00  | 4 546,00  | 495 357,00                            | 139 285,72   |
| <b>S p o l u</b>     | <b>66 234 417,00</b>  | <b>613 688,00</b>   | <b>66 848 105,00</b>                  | <b>975 000,00</b>  |

**DOTAČNÝ PROGRAM PRE ROZVOJ ŠPORTU A VZDELÁVANIA V HLAVNOM MESTE SLOVENSKEJ  
REPUBLIKY V BRATISLAVE**

**Dotačný Podprogram 1**

**na podporu pohybových aktivít a neformálneho vzdelávania v oblasti práce s deťmi a mládežou**

**Dotácie poskytnuté v roku 2024**

| P.č. | Názov príjemcu  | Názov projektu  | Požadovaná suma | Výška dotácie | Čerpanie k 31.12.2024 |
|------|---|---|-----------------|---------------|-----------------------|
| 1.   | Hudbou k srdcu  | Festival mladých folklórnych nádejí - 2. ročník                                     | 2 800,00        | 2 800,00      | 2 800,00              |
| 2.   | Baseball for Future   | Bratislava - mesto baseballu  | 5 000,00        | 4 000,00      | 4 000,00              |
| 3.   | ZVONČEK, o.z.   | 12.ročník - "Spoznávame život našich predkov"- remeslá, folklór, zvyky a tradície . | 4 897,00        | 3 500,00      | 3 500,00              |
| 4.   | Domka, Združenie saleziánskej mládeže, stredisko Bratislava-Mamateyova                              | Letné zážitky s Mamateykou  | 5 000,00        | 3 500,00      | 3 500,00              |
| 5.   | Slovenský zväz integrovaného tanca a tanečného športu   | Letný inkluzívno-tvorivý pobyt "TANEC NA KOLESÁCH I BEZ XX"                         | 5 000,00        | 3 000,00      | 3 000,00              |
| 6.   | Vysokoškolský klub Fakulty telesnej výchovy a športu Univerzity Komenského Hurikán Bratislava, o.z. | Rozvoj florbalu detí a mládeže - VŠK FTVŠ UK Hurikán Bratislava 2024                | 5 000,00        | 3 000,00      | 3 000,00              |
| 7.   | ŠK Run For Fun  | Pravidelné tréningy hravej atletiky   | 5 000,00        | 3 000,00      | 3 000,00              |
| 8.   | Služba včasnej intervencie pri Centre sociálnych služieb Sibírka                                    | Učíme sa zábavou  | 1 330,00        | 1 300,00      | 1 300,00              |
| 9.   | DHZ Devínska Nová Ves, o. z.  | Športom k prevencii proti vzniku požiaru  | 5 000,00        | 4 000,00      | 4 000,00              |
| 10.  | FK Inter Bratislava mládež  | Podpora najmenších športovcov   | 5 000,00        | 3 500,00      | 3 500,00              |
| 11.  | SNIPERS BRATISLAVA o.z.   | Rozvoj florbalovej mládeže  | 2 500,00        | 2 000,00      | 2 000,00              |
| 12.  | BOX CLUB SLOVAKIA BRATISLAVA  | Memoriál Štefana Matejčíka- 19. ročník  | 800,00          | 800,00        | 800,00                |
| 13.  | Up Management s.r.o.  | CAPITOL Floorball Academy - detská florbalová akadémia                              | 3 000,00        | 3 000,00      | 3 000,00              |
| 14.  | Inklucentrum - Centrum inkluzívneho vzdelávania   | UA tábor pre deti v Bratislave  | 5 000,00        | 5 000,00      | 5 000,00              |
| 15.  | Slávia Gymnastické centrum Bratislava   | Zdravšia mládež, zdravšia a lepšia Bratislava                                       | 5 000,00        | 3 600,00      | 3 600,00              |
| 16.  | Združenie Sofia Bratislava  | Prenájom telocvične pre ľudí s duševným hendikepom.                                 | 500,00          | 500,00        | 500,00                |

|     |   |  |                   |                  |                  |
|-----|---|--|-------------------|------------------|------------------|
| 17. | Slovenský zväz Mŕlkky                         | Učíme sa milovať Mŕlkky -<br>kolkovú hru, ktorá zbližuje<br>mládež, rodiny s deťmi i širokú<br>verejnosť | 3 761,00          | 2 500,00         | 2 500,00         |
| 18. | H&T Dance Company                             | H@T pod hviezdami 2024   | 4 600,00          | 3 500,00         | 3 500,00         |
| 19. | Biele divadlo o.z.                            | Biele divadlo - priestor pre<br>divadelnú sebarealizáciu detí a<br>tínedžerov v roku 2024                | 4 431,00          | 3 500,00         | 3 500,00         |
| 20. | art SLNEČNICE, o.z.                           | Kvalitné výtvarné krúžky a<br>kurzy  | 5 000,00          | 4 000,00         | 4 000,00         |
| 21. | Windscape s.r.o.                              | Mobilná detská dopravná<br>výchova   | 5 000,00          | 3 000,00         | 3 000,00         |
| 22. | OZ Kamky                                      | „Človek je stvorený k<br>vzájomnej podpore.“   | 4 550,00          | 3 500,00         | 3 500,00         |
| 23. | BMX klub Rača                                 | Športová príprava - BMX<br>prípravka a BMX klub Rača   | 4 980,00          | 4 000,00         | 4 000,00         |
| 24. | Karľoveské tanečné<br>centrum                 | Tanečný Juniáles KTC 2024-<br>22. ročník   | 4 900,00          | 3 000,00         | 3 000,00         |
| 25. | Hokejový klub Lamač                           | Podpora tréningovej činnosti<br>HC Lamač   | 5 000,00          | 3 000,00         | 3 000,00         |
| 26. | POST BELLUM SK                                | Strážcovia demokracie (30<br>podujatí pre mládež)  | 15 000,00         | 4 000,00         | 4 000,00         |
| 27. | DOWINA - Asociácia pre<br>podporu vzdelávania | Klub Geriach   | 5 000,00          | 3 500,00         | 3 500,00         |
| 28. | Olympic RKB                                   | Rugby v Bratislave 2024  | 4 500,00          | 1 500,00         | 1 500,00         |
| 29. | Občianske združenie ASD<br>VISION Friends     | Spoločné m(i)esto  | 5 000,00          | 3 000,00         | 3 000,00         |
| 30. | Občianske združenie<br>DISTRICT DANCE         | Tancom k duševnému šťastiu a<br>fyzickému zdraviu  | 5 000,00          | 1 500,00         | 1 500,00         |
|     |   | <b>SPOLU</b>   | <b>137 549,00</b> | <b>90 000,00</b> | <b>90 000,00</b> |

**SPRÁVA NEZÁVISLÉHO AUDÍTORA  
K ÚČTOVNEJ ZÁVIERKE**

**Hlavné mesto Slovenskej republiky  
Bratislava**

**za rok končiaci 31. decembra 2024**

## SPRÁVA NEZÁVISLÉHO AUDÍTORA

Štatutárnemu orgánu Hlavného mesta Slovenskej republiky Bratislava a mestskému zastupiteľstvu:

### I. SPRÁVA Z AUDITU ÚČTOVNEJ ZÁVIERKY

#### Podmieneny názor

Uskutočnili sme audit účtovnej závierky účtovnej jednotky Hlavné mesto Slovenskej republiky Bratislava (ďalej len „Účtovná jednotka“), ktorá obsahuje súvahu k 31. decembru 2024, výkaz ziskov a strát za rok končiaci sa k uvedenému dátumu, a poznámky, ktoré obsahujú súhrn významných účtovných zásad a účtovných metód.

Podľa nášho názoru, okrem možného vplyvu skutočností opísaných v bodoch 1. a 2. v odseku Základ pre podmienený názor a okrem vplyvu skutočností opísaných v bodoch 3. a 4. v odseku Základ pre podmienený názor, priložená účtovná závierka poskytuje pravdivý a verný obraz finančnej situácie Účtovnej jednotky k 31. decembru 2024 a výsledku jej hospodárenia za rok končiaci sa k uvedenému dátumu podľa zákona č. 431/2002 Z.z. o účtovníctve v znení neskorších predpisov (ďalej len „zákon o účtovníctve“).

#### Základ pre podmienený názor

##### 1. Preceňovanie pozemkov

Účtovná jednotka vo výkaze ziskov a strát v rámci riadku 89 (Ostatné výnosy z prevádzkovej činnosti) vykazuje za rok 2024 výnosy vo výške 3,4 mil. Eur (2023: 7,8 mil. Eur), ktoré vznikli na základe preradovania existujúcich pozemkov vzhľadom na register obnovennej evidencie pozemkov. Nezískali sme dostatočné informácie ohľadne postupu preradovania a oceňovania týchto pozemkov, aby sme sa mohli ubezpečiť, že takýto postup je v súlade so zákonom o účtovníctve, a preto nevieme určiť, či by neboli potrebné úpravy priloženej účtovnej závierky vzhľadom na túto skutočnosť.

##### 2. Neaktívne projekty

Účtovná jednotka vykazuje k 31. decembru 2024 v rámci riadku 22 súvahy (Obstaranie dlhodobého hmotného majetku) majetok vo výške 12,9 mil. Eur (2023: 10,9 mil. Eur), ktorý súvisí s projektami, pri ktorých nie je pravdepodobné, že dôjde k ich dokončeniu. Účtovná jednotka neposúdila možné znehodnotenie tohoto majetku a preto nevieme určiť, či by neboli potrebné úpravy priloženej účtovnej závierky vzhľadom na túto skutočnosť.

### 3. Zúčtovanie a tvorba opravných položiek a rezerv

Účtovná jednotka vykazuje vo výkaze ziskov a strát za rok 2024 tvorbu ostatných rezerv z prevádzkovej činnosti (riadok 33) vo výške 6,1 mil. Eur (2023: 26,3 mil. Eur) a tvorbu ostatných opravných položiek z prevádzkovej činnosti (riadok 35) vo výške 96 mil. Eur (2023: 83,4 mil. Eur). Naproti tomu vykazuje zúčtovanie ostatných rezerv z prevádzkovej činnosti (riadok 93) vo výške 22,1 mil. Eur (2023: 21,7 mil. Eur) a zúčtovanie ostatných opravných položiek z prevádzkovej činnosti (riadok 95) vo výške 98,1 mil. Eur (2023: 78 mil. Eur). Účtovná jednotka v roku 2024 zúčtovala ostatné rezervy a ostatné opravné položky z prevádzkovej činnosti vytvorené do 31. decembra 2023 a znovu ich vytvorila v roku 2024. Uvedené riadky výkazu ziskov a strát sú preto nadhodnotené o rezervy a opravné položky, ktoré boli vytvorené do 31. decembra 2023 a sú stále opodstatnené ku koncu roka 2024.

### 4. Krátkodobá časť dlhodobých úverov

Účtovná jednotka vykazuje k 31. decembru 2024 v súvahe v rámci riadku 175 (Bežné bankové úvery) časť úverov vo výške 9 mil. Eur, ktoré sú splatné nad jeden rok, a preto by sa mali vykázat' na riadku súvahy 174 (Bankové úvery dlhodobé). V porovnateľnom období k 31. decembru 2023 účtovná jednotka vykazuje v súvahe v rámci riadku 174 (Bankové úvery dlhodobé) časť úverov vo výške 56,3 mil. Eur, ktoré sú splatné do jedného roka, a preto by sa mali vykázat' na riadku súvahy 175 (Bežné bankové úvery).

Audit sme vykonali podľa medzinárodných audítorských štandardov (International Standards on Auditing, ISA). Naša zodpovednosť podľa týchto štandardov je uvedená v odseku *Zodpovednosť audítora za audit účtovnej závierky*. Od Účtovnej jednotky sme nezávislí podľa ustanovení zákona č. 423/2015 o štatutárnom audite a o zmene a doplnení zákona č. 431/2002 Z. z. o účtovníctve v znení neskorších predpisov (ďalej len „zákon o štatutárnom audite“) týkajúcich sa etiky, vrátane Etického kódexu audítora, relevantných pre náš audit účtovnej závierky a splnili sme aj ostatné požiadavky týchto ustanovení týkajúcich sa etiky. Sme presvedčení, že audítorské dôkazy, ktoré sme získali, poskytujú dostatočný a vhodný základ pre náš podmienený názor.

#### **Kľúčové záležitosti auditu**

Kľúčové záležitosti auditu sú záležitosti, ktoré sú podľa nášho odborného posúdenia v našom audite individuálnej účtovnej závierky za bežné obdobie najzávažnejšie. Týmto záležitosťami sme sa zaoberali v súvislosti s auditom individuálnej účtovnej závierky ako celku a pri formulovaní nášho názoru na ňu, ale neposkytujeme na ne samostatný názor.

#### **Vykazovanie súdnych sporov**

| <b>Popis kľúčovej záležitosti</b>  | <b>Ako náš audit zohľadnil kľúčovú záležitosť</b>   |
|--|---|
| Vzhľadom k tomu, že Účtovná jednotka eviduje významnú hodnotu súdnych sporov a posúdenie ich úspešnosti predstavuje významný odhad, na základe ktorého sa posúdi ich vykázanie, považovali sme túto záležitosť za kľúčovú pre náš audit. | Vyžiadali sme si relevantné informácie o súdnych sporoch. Oboznámili sme sa s metodikou pre tvorbu rezervy a posúdili sme návrh a implementáciu vnútorných kontrol zameranú na správnosť vykázania. Získali a posúdili sme vyjadrenie právnikov Účtovnej jednotky k týmto sporom. |

Na základe získaných audítorských dôkazov sme posúdili kompletnosť a správnosť výšky odhadovaných rezerv na súdne spory. Preskúmali sme, či sú v účtovnej závierke primerane zverejnené relevantné kvantitatívne a kvalitatívne informácie.

#### **Zodpovednosť štatutárneho orgánu a osôb poverených spravovaním za účtovnú závierku**

Štatutárny orgán je zodpovedný za zostavenie tejto účtovnej závierky tak, aby poskytovala pravdivý a verný obraz podľa zákona o účtovníctve a za tie interné kontroly, ktoré považuje za potrebné na zostavenie účtovnej závierky, ktorá neobsahuje významné nesprávnosti, či už v dôsledku podvodu alebo chyby.

Pri zostavovaní účtovnej závierky je štatutárny orgán zodpovedný za zhodnotenie schopnosti Účtovnej jednotky nepretržite pokračovať vo svojej činnosti, za opísanie skutočností týkajúcich sa nepretržitého pokračovania v činnosti, ak je to potrebné, a za použitie predpokladu nepretržitého pokračovania v činnosti v účtovníctve, ibaže by mal v úmysle Účtovnú jednotku zlikvidovať alebo ukončiť jej činnosť, alebo by nemal inú realistickú možnosť než tak urobiť.

Osoby poverené spravovaním sú zodpovedné za dohľad nad procesom finančného výkazníctva Účtovnej jednotky.

#### **Zodpovednosť audítora za audit účtovnej závierky**

Našou zodpovednosťou je získať primerané uistenie, či účtovná závierka ako celok neobsahuje významné nesprávnosti, či už v dôsledku podvodu alebo chyby, a vydať správu audítora, vrátane názoru. Primerané uistenie je uistenie vysokého stupňa, ale nie je zárukou toho, že audit vykonaný podľa medzinárodných audítorských štandardov vždy odhalí významné nesprávnosti, ak také existujú. Nesprávnosti môžu vzniknúť v dôsledku podvodu alebo chyby a za významné sa považujú vtedy, ak by sa dalo odôvodnene očakávať, že jednotlivito alebo v súhrne by mohli ovplyvniť ekonomické rozhodnutia používateľov, uskutočnené na základe tejto účtovnej závierky.

V rámci auditu uskutočneného podľa medzinárodných audítorských štandardov, počas celého auditu uplatňujeme odborný úsudok a zachováваме profesionálny skepticizmus. Okrem toho:

- Identifikujeme a posudzujeme riziká významnej nesprávnosti účtovnej závierky, či už v dôsledku podvodu alebo chyby, navrhujeme a uskutočňujeme audítorské postupy reagujúce na tieto riziká a získavame audítorské dôkazy, ktoré sú dostatočné a vhodné na poskytnutie základu pre náš názor. Riziko neodhalenia významnej nesprávnosti v dôsledku podvodu je vyššie ako toto riziko v dôsledku chyby, pretože podvod môže zahŕňať tajnú dohodu, falšovanie, úmyselné vynechanie, nepravdivé vyhlásenie alebo obídenie internej kontroly.
- Oboznamujeme sa s internými kontrolami relevantnými pre audit, aby sme mohli navrhnúť audítorské postupy vhodné za daných okolností, ale nie za účelom vyjadrenia názoru na efektívnosť interných kontrol Účtovnej jednotky.



- Hodnotíme vhodnosť použitých účtovných zásad a účtovných metód a primeranosť účtovných odhadov a uvedenie s nimi súvisiacich informácií, uskutočnené štatutárnym orgánom.
- Robíme záver o tom, či štatutárny orgán vhodne v účtovníctve používa predpoklad nepretržitého pokračovania v činnosti a na základe získaných audítorských dôkazov záver o tom, či existuje významná neistota v súvislosti s udalosťami alebo okolnosťami, ktoré by mohli významne spochybniť schopnosť Účtovnej jednotky nepretržite pokračovať v činnosti. Ak dospejeme k záveru, že významná neistota existuje, sme povinní upozorniť v našej správe audítora na súvisiace informácie uvedené v účtovnej závierke alebo, ak sú tieto informácie nedostatočné, modifikovať náš názor. Naše závery vychádzajú z audítorských dôkazov získaných do dátumu vydania našej správy audítora. Budúce udalosti alebo okolnosti však môžu spôsobiť, že Účtovná jednotka prestane pokračovať v nepretržitej činnosti.
- Hodnotíme celkovú prezentáciu, štruktúru a obsah účtovnej závierky vrátane informácií v nej uvedených, ako aj to, či účtovná závierka zachytáva uskutočnené transakcie a udalosti spôsobom, ktorý vedie k ich vernému zobrazeniu.

S osobami poverenými spravovaním komunikujeme okrem iných záležitostí plánovaný rozsah a časový harmonogram auditu a významné zistenia z auditu, vrátane významných nedostatkov v interných kontrolách, ktoré identifikujeme počas nášho auditu.

Osobám povereným spravovaním tiež poskytujeme vyhlásenie o tom, že sme splnili príslušné požiadavky týkajúce sa nezávislosti, a komunikujeme s nimi o všetkých vzťahoch a iných skutočnostiach, pri ktorých sa možno opodstatnene domnievať, že majú vplyv na našu nezávislosť, ako aj o prípadných súvisiacich ochranných opatreniach. Zo skutočností komunikovaných osobám povereným spravovaním určíme tie, ktoré mali najväčší význam pri audite účtovnej závierky bežného obdobia, a preto sú kľúčovými záležitosťami auditu.

Tieto záležitosti opíšeme v našej správe audítora, ak zákon alebo iný právny predpis ich zverejnenie nevyklučuje, alebo ak v mimoriadne zriedkavých prípadoch nerozhodneme, že určitá záležitosť by sa v našej správe uviesť nemala, pretože možno odôvodnene očakávať, že nepriaznivé dôsledky jej uvedenia by prevážili nad verejným prospechom z jej uvedenia.

## **II. SPRÁVA K ĎALŠÍM POŽIADAVKÁM ZÁKONOV A INÝCH PRÁVNÝCH PREDPISOV**

### **II.1 SPRÁVA K INFORMÁCIÁM, KTORÉ SA UVÁDZAJÚ VO VÝROČNEJ SPRÁVE**

Štatutárny orgán je zodpovedný za informácie uvedené vo výročnej správe, zostavenej podľa požiadaviek zákona o účtovníctve. Náš vyššie uvedený názor na účtovnú závierku sa nevzťahuje na iné informácie vo výročnej správe.

V súvislosti s auditom účtovnej závierky je našou zodpovednosťou oboznámenie sa s informáciami uvedenými vo výročnej správe a posúdenie, či tieto informácie nie sú vo významnom nesúlade s auditovanou účtovnou závierkou alebo našimi poznatkami, ktoré sme získali počas auditu účtovnej závierky, alebo sa inak zdajú byť významne nesprávne.

Výročnú správu sme ku dňu vydania správy audítora z auditu účtovnej závierky nemali k dispozícii.

Keď získame výročnú správu, posúdime, či výročná správa Účtovnej jednotky obsahuje informácie, ktorých uvedenie vyžaduje zákon o účtovníctve, a na základe prác vykonaných počas auditu účtovnej závierky, vyjadríme názor, či:

- informácie uvedené vo výročnej správe zostavenej za rok 2024 sú v súlade s účtovnou závierkou za daný rok,
- výročná správa obsahuje informácie podľa zákona o účtovníctve.

Okrem toho uvedieme, či sme zistili významné nesprávnosti vo výročnej správe na základe našich poznatkov o účtovnej jednotke a situácii v nej, ktoré sme získali počas auditu účtovnej závierky.

## **II.2 SPRÁVA Z OVERENIA DODRŽIAVANIA POVINNOSTÍ HLAVNÉHO MESTA SLOVENSKEJ REPUBLIKY BRATISLAVA PODĽA POŽIADAVIEK ZÁKONA O ROZPOČTOVÝCH PRAVIDLÁCH**

Záverečný účet Hlavného mesta Slovenskej republiky Bratislavy schválený mestským zastupiteľstvom za rok 2024 sme ku dňu vydania správy audítora z auditu účtovnej závierky nemali k dispozícii.

Keď získame Záverečný účet Hlavného mesta Slovenskej republiky Bratislavy za rok 2024 a ostatné podklady súvisiace s rozpočtom, posúdime a overíme, dodržiavanie povinností podľa požiadaviek zákona o rozpočtových pravidlách, platných v SR pre územnú samosprávu v znení neskorších predpisov a posúdime či Hlavné mesto Slovenskej republiky Bratislava konalo v súlade s požiadavkami zákona o rozpočtových pravidlách.

## **II.3 ĎALŠIE POŽIADAVKY NA OBSAH SPRÁVY AUDÍTORA V ZMYSLE NARIADENIA EURÓPSKEHO PARLAMENTU A RADY (EÚ) Č. 537/2014 ZO 16. APRÍLA 2014 O OSOBITNÝCH POŽIADAVKÁCH TÝKAJÚCICH SA ŠTATUTÁRNEHO AUDITU SUBJEKTOV VEREJNÉHO ZÁUJMU.**

### Vymenovanie a schválenie audítora

Za štatutárneho audítora sme boli vymenovaní na základe podpisu zmluvy dňa 13. marca 2023. Celkové neprerušené obdobie našej zákazky, vrátane predchádzajúcich obnovení zákazky (predĺžení obdobia, na ktoré sme boli pôvodne vymenovaní) a našich opätovných vymenovaní za štatutárnych audítorov, predstavuje 3 roky.


### Konzistentnosť s dodatočnou správou pre výbor pre audit / osoby poverené spravovaním

Náš názor audítora vyjadrený v tejto správe je konzistentný s dodatočnou správou vypracovanou pre výbor pre audit/ osoby poverené spravovaním Účtovnej jednotky, ktorú sme vydali v ten istý deň ako je dátum vydania tejto správy.

### Neaudítorské služby

Neboli poskytované zakázané neaudítorské služby uvedené v článku 5 ods. 1 Nariadenia Európskeho parlamentu a Rady (EÚ) č. 537/2014 zo 16. apríla 2014 o osobitných požiadavkách týkajúcich sa štatutárneho auditu subjektov verejného záujmu a subjektov osobitného významu a pri výkone auditu sme zostali od Účtovnej jednotky nezávislí. Okrem služieb štatutárneho auditu a služieb zverejnených v individuálnej účtovnej závierke sme Účtovnej jednotke a účtovným jednotkám, v ktorých má Účtovná jednotka rozhodujúci vplyv, neposkytli žiadne iné služby.

V Bratislave, 16. mája 2025

  
Ing. Stanislav KUBALA  
Zodpovedný audítor  
Licencia UDVA č. 1062

V mene auditorskej spoločnosti:  
**BDO Audit, spol. s r. o.**  
Pribinova 10  
Bratislava, Slovenská republika  
Licencia UDVA č. 339



# INDIVIDUÁLNA ÚČTOVNÁ ZÁVIERKA

k 31.12.2024

## Priložené súčasti:

X Súvaha Úč ROPO SFOV 1-01

X Výkaz ziskov a strát Úč ROPO SFOV 2-01

X Poznámky

## Účtovná závierka:

X riadna

mimoriadna

## Za obdobie:

Mesiac Rok  
od 0 1 2 0 2 4

Mesiac Rok  
do 1 2 2 0 2 4

## IČO

0 0 6 0 3 4 8 1

## Názov účtovnej jednotky

H l a v n e m e s t o S l o v e n s k e j r e p u b l i  
k y B r a t i s l a v a

## Sídlo účtovnej jednotky

### Ulica a číslo

P r i m a c i a l n e n a m e s t i e 1

## PSČ

8 1 4 9 9

## Názov obce

B r a t i s l a v a

## Telefónne číslo

0 9 0 4 0 9 9 0 0 4

## Faxové číslo

## E-mailová adresa

i n f o @ b r a t i s l a v a . s k

## Zostavená dňa:

3 1 0 3 2 0 2 5

Podpisový záznam štatutárneho orgánu alebo člena  
štatutárneho orgánu účtovnej jednotky:



# Súvaha

Súvaha Úč ROPO SFOV 1-01 (MF/21227/2014-31)

k 31.12.2024

## Strana aktív

| Označenie     | STRANA AKTÍV   | Číslo riadku | 2024             |                |                  | 2023             |
|---------------|--|--------------|------------------|----------------|------------------|------------------|
|               |  |              | Brutto           | Korekcia       | Netto            | Netto            |
| a             | b  | c            | 1                | 2              | 3                | 4                |
|               | <b>SPOLU MAJETOK r. 002 + r. 033 + r. 110 + r. 114</b>                               | <b>1</b>     | 2 426 873 331,87 | 666 712 520,53 | 1 760 160 811,34 | 1 712 163 160,89 |
| <b>A.</b>     | <b>Neobežný majetok r. 003 + r. 011 + r. 024</b>                                     | <b>2</b>     | 2 060 013 866,63 | 636 926 940,33 | 1 423 086 926,30 | 1 372 566 726,16 |
| <b>A.I.</b>   | <b>Dlhodobý nehmotný majetok súčet (r. 004 až 010)</b>                               | <b>3</b>     | 8 657 124,35     | 7 935 610,56   | 721 513,79       | 690 507,51       |
| A.I.1.        | Aktivované náklady na vývoj (012) - (072+091AÚ)                                      | 4            | 0,00             | 0,00           | 0,00             | 0,00             |
| 2.            | Softvér (013) - (073+091AÚ)  | 5            | 8 327 804,70     | 7 731 472,51   | 596 332,19       | 658 509,46       |
| 3.            | Ocenené práva (014) - (074+091AÚ)  | 6            | 204 138,05       | 204 138,05     | 0,00             | 0,00             |
| 4.            | Drobný dlhodobý nehmotný majetok (018) - (078+091AÚ)                                 | 7            | 0,00             | 0,00           | 0,00             | 0,00             |
| 5.            | Ostatný dlhodobý nehmotný majetok (019) - (079+091AÚ)                                | 8            | 0,00             | 0,00           | 0,00             | 0,00             |
| 6.            | Obstaranie dlhodobého nehmotného majetku (041) - (093)                               | 9            | 125 181,60       | 0,00           | 125 181,60       | 31 998,05        |
| 7.            | Poskytnuté preddavky na dlhodobý nehmotný majetok (051) - (095AÚ)                    | 10           | 0,00             | 0,00           | 0,00             | 0,00             |
| <b>A.II.</b>  | <b>Dlhodobý hmotný majetok súčet (r. 012 až 023)</b>                                 | <b>11</b>    | 1 763 569 353,96 | 627 099 631,77 | 1 136 469 722,19 | 1 085 980 679,53 |
| A.II.1.       | Pozemky (031) - (092AÚ)  | 12           | 704 225 831,52   | 0,00           | 704 225 831,52   | 700 459 602,47   |
| 2.            | Umelecké diela a zbierky (032) - (092AÚ)   | 13           | 2 016 686,09     | 0,00           | 2 016 686,09     | 1 288 686,09     |
| 3.            | Predmety z drahých kovov (033) - (092AÚ)   | 14           | 0,00             | 0,00           | 0,00             | 0,00             |
| 4.            | Stavby (021) - (081+092AÚ)   | 15           | 859 162 038,74   | 595 449 724,92 | 263 712 313,82   | 269 299 000,62   |
| 5.            | Samostatné hnutelné veci a súbory hnutelných vecí (022) - (082+092AÚ)                | 16           | 22 109 369,41    | 13 777 262,57  | 8 332 106,84     | 8 861 135,42     |
| 6.            | Dopravné prostriedky (023) - (083+092AÚ)   | 17           | 2 513 510,28     | 1 779 035,30   | 734 474,98       | 846 770,36       |
| 7.            | Pestovateľské celky trvalých porastov (025) - (085+092AÚ)                            | 18           | 0,00             | 0,00           | 0,00             | 0,00             |
| 8.            | Základné stádo a ťažné zvieratá (026) - (086+092AÚ)                                  | 19           | 0,00             | 0,00           | 0,00             | 0,00             |
| 9.            | Drobný dlhodobý hmotný majetok (028) - (088+092AÚ)                                   | 20           | 0,00             | 0,00           | 0,00             | 0,00             |
| 10.           | Ostatný dlhodobý hmotný majetok (029) - (089+092AÚ)                                  | 21           | 31 742 058,36    | 14 325 249,44  | 17 416 808,92    | 17 710 055,51    |
| 11.           | Obstaranie dlhodobého hmotného majetku (042) - (094)                                 | 22           | 141 799 859,56   | 1 768 359,54   | 140 031 500,02   | 87 515 429,06    |
| 12.           | Poskytnuté preddavky na dlhodobý hmotný majetok (052) - (095AÚ)                      | 23           | 0,00             | 0,00           | 0,00             | 0,00             |
| <b>A.III.</b> | <b>Dlhodobý finančný majetok súčet (r. 025 až 032)</b>                               | <b>24</b>    | 287 787 388,32   | 1 891 698,00   | 285 895 690,32   | 285 895 539,12   |
| A.III.1.      | Podielové cenné papiere a podiely v dcérskej účtovnej jednotke (061) - (096AÚ)       | 25           | 284 958 761,31   | 1 891 698,00   | 283 067 063,31   | 283 066 912,11   |
| 2.            | Podielové cenné papiere a podiely v spoločnosti s podstatným vplyvom (062) - (096AÚ) | 26           | 1 616 838,00     | 0,00           | 1 616 838,00     | 1 616 838,00     |
| 3.            | Realizovateľné cenné papiere a podiely (063) - (096AÚ)                               | 27           | 1 211 789,01     | 0,00           | 1 211 789,01     | 1 211 789,01     |
| 4.            | Dlhové cenné papiere držané do splatnosti (065) - (096AÚ)                            | 28           | 0,00             | 0,00           | 0,00             | 0,00             |
| 5.            | Pôžičky účtovnej jednotke v konsolidovanom celku (066) - (096AÚ)                     | 29           | 0,00             | 0,00           | 0,00             | 0,00             |
| 6.            | Ostatné pôžičky (067) - (096AÚ)  | 30           | 0,00             | 0,00           | 0,00             | 0,00             |
| 7.            | Ostatný dlhodobý finančný majetok (069) - (096AÚ)                                    | 31           | 0,00             | 0,00           | 0,00             | 0,00             |
| 8.            | Obstaranie dlhodobého finančného majetku (043) - (096AÚ)                             | 32           | 0,00             | 0,00           | 0,00             | 0,00             |
| <b>B.</b>     | <b>Obežný majetok r. 034 + r. 040 + r. 048 + r. 060 + r. 085 + r. 098 + r. 104</b>   | <b>33</b>    | 366 513 533,40   | 29 785 580,20  | 336 727 953,20   | 339 427 972,16   |
| <b>B.I.</b>   | <b>Zásoby súčet (r. 035 až 039)</b>  | <b>34</b>    | 688 418,43       | 0,00           | 688 418,43       | 710 453,38       |
| B.I.1.        | Materiál (112 + 119) - (191)   | 35           | 688 418,43       | 0,00           | 688 418,43       | 710 453,38       |
| 2.            | Nedokončená výroba a polotovary (121 + 122) - (192 + 193)                            | 36           | 0,00             | 0,00           | 0,00             | 0,00             |

## Strana aktív

| Označenie    | STRANA AKTÍV   | Číslo<br>riadku | 2024                  |                      |                       | 2023                  |
|--------------|--|-----------------|-----------------------|----------------------|-----------------------|-----------------------|
|              |  |                 | Brutto                | Korekcia             | Netto                 | Netto                 |
| a            | b  | c               | 1                     | 2                    | 3                     | 4                     |
| 3.           | Výrobky (123) - (194)  | 37              | 0,00                  | 0,00                 | 0,00                  | 0,00                  |
| 4.           | Zvieratá (124) - (195)   | 38              | 0,00                  | 0,00                 | 0,00                  | 0,00                  |
| 5.           | Tovar (132 + 133 + 139) - (196)  | 39              | 0,00                  | 0,00                 | 0,00                  | 0,00                  |
| <b>B.II.</b> | <b>Zúčtovanie medzi subjektami verejnej správy súčet (r. 041 až r. 047)</b>  | <b>40</b>       | <b>257 160 858,83</b> | <b>0,00</b>          | <b>257 160 858,83</b> | <b>258 198 026,57</b> |
| B.II.1.      | Zúčtovanie odvodov príjmov rozpočtových organizácií do rozpočtu zriaďovateľa (351)   | 41              | 67 570,53             | 0,00                 | 67 570,53             | 55 993,80             |
| 2.           | Zúčtovanie transferov štátneho rozpočtu (353)  | 42              | 0,00                  | 0,00                 | 0,00                  | 0,00                  |
| 3.           | Zúčtovanie transferov rozpočtu obce a vyššieho územného celku (355)  | 43              | 257 093 288,30        | 0,00                 | 257 093 288,30        | 258 142 032,77        |
| 4.           | Zúčtovanie transferov zo štátneho rozpočtu v rámci konsolidovaného celku (356)   | 44              | 0,00                  | 0,00                 | 0,00                  | 0,00                  |
| 5.           | Ostatné zúčtovanie rozpočtu obce a vyššieho územného celku (357)   | 45              | 0,00                  | 0,00                 | 0,00                  | 0,00                  |
| 6.           | Zúčtovanie transferov zo štátneho rozpočtu iným subjektom (358)  | 46              | 0,00                  | 0,00                 | 0,00                  | 0,00                  |
| 7.           | Zúčtovanie transferov medzi subjektami verejnej správy a iné zúčtovania (359)  | 47              | 0,00                  | 0,00                 | 0,00                  | 0,00                  |
| <b>B.III</b> | <b>Dlhodobé pohľadávky súčet (r. 049 až 059)</b>   | <b>48</b>       | <b>0,00</b>           | <b>0,00</b>          | <b>0,00</b>           | <b>0,00</b>           |
| B.III.1      | Odbratelia (311AÚ) - (391AÚ)   | 49              | 0,00                  | 0,00                 | 0,00                  | 0,00                  |
| 2.           | Zmenky na inkaso (312AÚ) - (391AÚ)   | 50              | 0,00                  | 0,00                 | 0,00                  | 0,00                  |
| 3.           | Pohľadávky za eskontované cenné papiere (313AÚ) - (391AÚ)  | 51              | 0,00                  | 0,00                 | 0,00                  | 0,00                  |
| 4.           | Ostatné pohľadávky (315AÚ) - (391AÚ)   | 52              | 0,00                  | 0,00                 | 0,00                  | 0,00                  |
| 5.           | Pohľadávky voči zamestnancom (335AÚ) - (391AÚ)   | 53              | 0,00                  | 0,00                 | 0,00                  | 0,00                  |
| 6.           | Pohľadávky voči združeniu (369AÚ) - (391AÚ)  | 54              | 0,00                  | 0,00                 | 0,00                  | 0,00                  |
| 7.           | Pohľadávky a záväzky z pevných termínových operácií (373AÚ) - (391AÚ)  | 55              | 0,00                  | 0,00                 | 0,00                  | 0,00                  |
| 8.           | Pohľadávky z nájmu (374AÚ) - (391AÚ)   | 56              | 0,00                  | 0,00                 | 0,00                  | 0,00                  |
| 9.           | Pohľadávky z vydaných dlhopisov (375AÚ) - (391AÚ)  | 57              | 0,00                  | 0,00                 | 0,00                  | 0,00                  |
| 10.          | Nakúpené opcie (376AÚ) - (391AÚ)   | 58              | 0,00                  | 0,00                 | 0,00                  | 0,00                  |
| 11.          | Iné pohľadávky (378AÚ) - (391AÚ)   | 59              | 0,00                  | 0,00                 | 0,00                  | 0,00                  |
| <b>B.IV.</b> | <b>Krátkodobé pohľadávky súčet (r. 061 až 084)</b>   | <b>60</b>       | <b>53 729 399,41</b>  | <b>29 785 580,20</b> | <b>23 943 819,21</b>  | <b>11 942 825,74</b>  |
| B.IV.1       | Odbratelia (311AÚ) - (391AÚ)   | 61              | 17 320,08             | 6 364,75             | 10 955,33             | 12 391,42             |
| 2.           | Zmenky na inkaso (312AÚ) - (391AÚ)   | 62              | 0,00                  | 0,00                 | 0,00                  | 0,00                  |
| 3.           | Pohľadávky za eskontované cenné papiere (313AÚ) - (391AÚ)  | 63              | 0,00                  | 0,00                 | 0,00                  | 0,00                  |
| 4.           | Poskytnuté prevádzkové preddavky (314) - (391AÚ)   | 64              | 4 604 698,58          | 0,00                 | 4 604 698,58          | 4 796 410,09          |
| 5.           | Ostatné pohľadávky (315AÚ) - (391AÚ)   | 65              | 0,00                  | 0,00                 | 0,00                  | 0,00                  |
| 6.           | Pohľadávky z nedaňových rozpočtových príjmov (316) - (391AÚ)   | 66              | 0,00                  | 0,00                 | 0,00                  | 0,00                  |
| 7.           | Pohľadávky z daňových a colných rozpočtových príjmov (317) - (391AÚ)   | 67              | 0,00                  | 0,00                 | 0,00                  | 0,00                  |
| 8.           | Pohľadávky z nedaňových príjmov obcí a vyšších územných celkov a rozpočtových organizácií zriadených obcou a vyšším územným celkom (318) - (391AÚ) | 68              | 27 275 305,11         | 23 831 803,98        | 3 443 501,13          | 3 350 048,65          |
| 9.           | Pohľadávky z daňových príjmov obcí a vyšších územných celkov (319) - (391AÚ)   | 69              | 9 568 243,20          | 4 072 490,61         | 5 495 752,59          | 3 515 135,51          |
| 10.          | Pohľadávky voči zamestnancom (335AÚ) - (391AÚ)   | 70              | 6 872,34              | 0,00                 | 6 872,34              | 4 519,57              |
| 11.          | Zúčtovanie s orgánmi sociálneho poistenia a zdravotného poistenia (336) - (391AÚ)  | 71              | 0,00                  | 0,00                 | 0,00                  | 0,00                  |
| 12.          | Daň z príjmov (341) - (391AÚ)  | 72              | 0,00                  | 0,00                 | 0,00                  | 0,00                  |
| 13.          | Ostatné priame dane (342) - (391AÚ)  | 73              | 0,00                  | 0,00                 | 0,00                  | 0,00                  |
| 14.          | Daň z pridanej hodnoty (343) - (391AÚ)   | 74              | 0,00                  | 0,00                 | 0,00                  | 0,00                  |
| 15.          | Ostatné dane a poplatky (345) - (391AÚ)  | 75              | 0,00                  | 0,00                 | 0,00                  | 0,00                  |
| 16.          | Pohľadávky voči združeniu (369AÚ) - (391AÚ)  | 76              | 0,00                  | 0,00                 | 0,00                  | 0,00                  |

## Strana aktív

| Označenie     | STRANA AKTÍV  | Číslo<br>riadku | 2024                 |              |                      | 2023                 |
|---------------|---|-----------------|----------------------|--------------|----------------------|----------------------|
|               |   |                 | Brutto               | Korekcia     | Netto                | Netto                |
| a             | b   | c               | 1                    | 2            | 3                    | 4                    |
| 17.           | Pohľadávky a záväzky z pevných termínovaných operácií (373AÚ) - (391AÚ)                         | 77              | 0,00                 | 0,00         | 0,00                 | 0,00                 |
| 18.           | Pohľadávky z nájmu (374AÚ) - (391AÚ)  | 78              | 0,00                 | 0,00         | 0,00                 | 0,00                 |
| 19.           | Pohľadávky z vydaných dlhopisov (375AÚ) - (391AÚ)   | 79              | 0,00                 | 0,00         | 0,00                 | 0,00                 |
| 20.           | Nakúpené opcie (376AÚ) - (391AÚ)  | 80              | 0,00                 | 0,00         | 0,00                 | 0,00                 |
| 21.           | Iné pohľadávky (378AÚ) - (391AÚ)  | 81              | 12 256 960,10        | 1 874 920,86 | 10 382 039,24        | 264 320,50           |
| 22.           | Spojovací účet pri združení (396AÚ)   | 82              | 0,00                 | 0,00         | 0,00                 | 0,00                 |
| 23.           | Zúčtovanie s Európskou úniou (371AÚ)- (391AÚ)   | 83              | 0,00                 | 0,00         | 0,00                 | 0,00                 |
| 24.           | Transfery a ostatné zúčtovanie so subjektami mimo verejnej správy (372AÚ) - (391AÚ)             | 84              | 0,00                 | 0,00         | 0,00                 | 0,00                 |
| <b>B.V.</b>   | <b>Finančné účty súčet (r. 086 až 097)</b>  | <b>85</b>       | <b>54 934 856,73</b> | <b>0,00</b>  | <b>54 934 856,73</b> | <b>68 576 666,47</b> |
| B.V.1.        | Pokladnica (211)  | 86              | 11 046,23            | 0,00         | 11 046,23            | 11 815,70            |
| 2.            | Ceniny (213)  | 87              | 0,00                 | 0,00         | 0,00                 | 0,00                 |
| 3.            | Bankové účty (221AÚ +/- 261)  | 88              | 54 923 810,50        | 0,00         | 54 923 810,50        | 68 564 850,77        |
| 4.            | Účty v bankách s dobou viazanosti dlhšou ako jeden rok (221AÚ)                                  | 89              | 0,00                 | 0,00         | 0,00                 | 0,00                 |
| 5.            | Výdavkový rozpočtový účet (222)   | 90              | 0,00                 | 0,00         | 0,00                 | 0,00                 |
| 6.            | Príjmový rozpočtový účet (223)  | 91              | 0,00                 | 0,00         | 0,00                 | 0,00                 |
| 7.            | Majetkové cenné papiere na obchodovanie (251) - (291AÚ)   | 92              | 0,00                 | 0,00         | 0,00                 | 0,00                 |
| 8.            | Dlhové cenné papiere na obchodovanie (253) - (291AÚ)  | 93              | 0,00                 | 0,00         | 0,00                 | 0,00                 |
| 9.            | Dlhové cenné papiere so splatnosťou do jedného roka držané do splatnosti (256) - (291AÚ)        | 94              | 0,00                 | 0,00         | 0,00                 | 0,00                 |
| 10.           | Ostatné realizovateľné cenné papiere (257) - (291AÚ)  | 95              | 0,00                 | 0,00         | 0,00                 | 0,00                 |
| 11.           | Obstaranie krátkodobého finančného majetku (259) - (291AÚ)                                      | 96              | 0,00                 | 0,00         | 0,00                 | 0,00                 |
| 12.           | Účty Štátnej pokladnice (účtová skupina 28)   | 97              | 0,00                 | 0,00         | 0,00                 | 0,00                 |
| <b>B.VI.</b>  | <b>Poskytnuté návratné finančné výpomoci dlhodobé súčet (r. 099 až r. 103)</b>                  | <b>98</b>       | <b>0,00</b>          | <b>0,00</b>  | <b>0,00</b>          | <b>0,00</b>          |
| B.VI.1.       | Poskytnuté návratné finančné výpomoci subjektom v rámci konsolidovaného celku (271AÚ) - (291AÚ) | 99              | 0,00                 | 0,00         | 0,00                 | 0,00                 |
| 2.            | Poskytnuté návratné finančné výpomoci ostatným subjektom verejnej správy (272AÚ) - (291AÚ)      | 100             | 0,00                 | 0,00         | 0,00                 | 0,00                 |
| 3.            | Poskytnuté návratné finančné výpomoci podnikateľským subjektom (274AÚ)- (291AÚ)                 | 101             | 0,00                 | 0,00         | 0,00                 | 0,00                 |
| 4.            | Poskytnuté návratné finančné výpomoci ostatným organizáciám (275AÚ) - (291AÚ)                   | 102             | 0,00                 | 0,00         | 0,00                 | 0,00                 |
| 5.            | Poskytnuté návratné finančné výpomoci fyzickým osobám (277AÚ) - (291AÚ)                         | 103             | 0,00                 | 0,00         | 0,00                 | 0,00                 |
| <b>B.VII.</b> | <b>Poskytnuté návratné finančné výpomoci krátkodobé súčet (r. 105 až r. 109)</b>                | <b>104</b>      | <b>0,00</b>          | <b>0,00</b>  | <b>0,00</b>          | <b>0,00</b>          |
| B.VII.1.      | Poskytnuté návratné finančné výpomoci subjektom v rámci konsolidovaného celku (271AÚ) - (291AÚ) | 105             | 0,00                 | 0,00         | 0,00                 | 0,00                 |
| 2.            | Poskytnuté návratné finančné výpomoci ostatným subjektom verejnej správy (272AÚ) - (291AÚ)      | 106             | 0,00                 | 0,00         | 0,00                 | 0,00                 |
| 3.            | Poskytnuté návratné finančné výpomoci podnikateľským subjektom (274AÚ) - (291AÚ)                | 107             | 0,00                 | 0,00         | 0,00                 | 0,00                 |
| 4.            | Poskytnuté návratné finančné výpomoci ostatným organizáciám (275AÚ) - (291AÚ)                   | 108             | 0,00                 | 0,00         | 0,00                 | 0,00                 |
| 5.            | Poskytnuté návratné finančné výpomoci fyzickým osobám (277AÚ) - (291AÚ)                         | 109             | 0,00                 | 0,00         | 0,00                 | 0,00                 |
| <b>C.</b>     | <b>Časové rozlíšenie súčet (r. 111 až r. 113)</b>   | <b>110</b>      | <b>345 931,84</b>    | <b>0,00</b>  | <b>345 931,84</b>    | <b>168 462,57</b>    |
| C.1.          | Náklady budúcich období (381)   | 111             | 345 931,84           | 0,00         | 345 931,84           | 161 533,35           |
| 2.            | Komplexné náklady budúcich období (382)   | 112             | 0,00                 | 0,00         | 0,00                 | 0,00                 |
| 3.            | Príjmy budúcich období (385)  | 113             | 0,00                 | 0,00         | 0,00                 | 6 929,22             |
| <b>D.</b>     | <b>Vzťahy k účtom klientov Štátnej pokladnice (účtová skupina 20)</b>                           | <b>114</b>      | <b>0,00</b>          | <b>0,00</b>  | <b>0,00</b>          | <b>0,00</b>          |



## Strana pasív

| Označenie     | STRANA PASÍV  | Číslo riadku | 2024                    | 2023                    |
|---------------|---|--------------|-------------------------|-------------------------|
| a             | b   | c            | 5                       | 6                       |
|               | <b>VLASTNÉ IMANIE A ZÁVÄZKY r. 116 + r. 126 + r. 180 + r. 183</b>   | <b>115</b>   | <b>1 760 160 811,34</b> | <b>1 712 163 160,89</b> |
| <b>A.</b>     | <b>Vlastné imanie r. 117 + r. 120 + r. 123</b>  | <b>116</b>   | <b>1 259 650 034,44</b> | <b>1 240 131 746,10</b> |
| <b>A.I.</b>   | <b>Oceňovacie rozdiely súčet (r. 118 + r. 119)</b>  | <b>117</b>   | <b>0,00</b>             | <b>62 062 855,86</b>    |
| A.I.1.        | Oceňovacie rozdiely z precenenia majetku a záväzkov (+/- 414)   | 118          | 0,00                    | 0,00                    |
| 2.            | Oceňovacie rozdiely z kapitálových účastín (+/- 415)  | 119          | 0,00                    | 62 062 855,86           |
| <b>A.II.</b>  | <b>Fondy súčet (r. 121 + r. 122)</b>  | <b>120</b>   | <b>0,00</b>             | <b>0,00</b>             |
| A.II.1.       | Zákonný rezervný fond (421)   | 121          | 0,00                    | 0,00                    |
| 2.            | Ostatné fondy (427)   | 122          | 0,00                    | 0,00                    |
| <b>A.III.</b> | <b>Výsledok hospodárenia (+/-) súčet (r. 124 až 125)</b>  | <b>123</b>   | <b>1 259 650 034,44</b> | <b>1 178 068 890,24</b> |
| A.III.1.      | Nevysporiadaný výsledok hospodárenia minulých rokov (+/- 428)   | 124          | 1 240 082 727,32        | 1 176 149 254,71        |
| 2.            | Výsledok hospodárenia za účtovné obdobie (+/-) r. 001 - (r. 117 + r. 120 + r. 124 + r. 126 + r. 180 + r. 183) | 125          | 19 567 307,12           | 1 919 635,53            |
| <b>B.</b>     | <b>Závazky súčet r. 127 + r. 132 + r. 140 + r. 151 + r. 173</b>   | <b>126</b>   | <b>309 287 993,12</b>   | <b>281 697 611,77</b>   |
| <b>B.I.</b>   | <b>Rezervy súčet (r. 128 až 131)</b>  | <b>127</b>   | <b>34 423 470,01</b>    | <b>48 498 893,19</b>    |
| B.I.1.        | Rezervy zákonné dlhodobé (451AÚ)  | 128          | 0,00                    | 0,00                    |
| 2.            | Ostatné rezervy (459AÚ)   | 129          | 0,00                    | 0,00                    |
| 3.            | Rezervy zákonné krátkodobé (323AÚ, 451AÚ)   | 130          | 0,00                    | 0,00                    |
| 4.            | Ostatné krátkodobé rezervy (323AÚ, 459AÚ)   | 131          | 34 423 470,01           | 48 498 893,19           |
| <b>B.II.</b>  | <b>Zúčtovanie medzi subjektami verejnej správy súčet (r. 133 až r. 139)</b>                                   | <b>132</b>   | <b>7 602 518,65</b>     | <b>6 381 764,89</b>     |
| B.II.1.       | Zúčtovanie odvodov príjmov rozpočtových organizácií do rozpočtu zriaďovateľa (351)                            | 133          | 0,00                    | 0,00                    |
| 2.            | Zúčtovanie transferov štátneho rozpočtu (353)   | 134          | 0,00                    | 0,00                    |
| 3.            | Zúčtovanie transferov rozpočtu obce a vyššieho územného celku (355)   | 135          | 0,00                    | 0,00                    |
| 4.            | Zúčtovanie transferov zo štátneho rozpočtu v rámci konsolidovaného celku (356)                                | 136          | 0,00                    | 0,00                    |
| 5.            | Ostatné zúčtovanie rozpočtu obce a vyššieho územného celku (357)  | 137          | 7 598 717,74            | 5 998 939,95            |
| 6.            | Zúčtovanie transferov zo štátneho rozpočtu iným subjektom (358)   | 138          | 0,00                    | 0,00                    |
| 7.            | Zúčtovanie transferov medzi subjektami verejnej správy a iné zúčtovania (359)                                 | 139          | 3 800,91                | 382 824,94              |
| <b>B.III.</b> | <b>Dlhodobé záväzky súčet (r. 141 až 150)</b>   | <b>140</b>   | <b>13 376 760,94</b>    | <b>5 802,10</b>         |
| B.III.1.      | Ostatné dlhodobé záväzky (479AÚ)  | 141          | 13 300 000,00           | 0,00                    |
| 2.            | Dlhodobé prijaté preddavky (475AÚ)  | 142          | 0,00                    | 0,00                    |
| 3.            | Dlhodobé zmenky na úhradu (478AÚ)   | 143          | 0,00                    | 0,00                    |
| 4.            | Záväzky zo sociálneho fondu (472)   | 144          | 76 760,94               | 5 802,10                |
| 5.            | Záväzky z nájmu (474AÚ)   | 145          | 0,00                    | 0,00                    |
| 6.            | Dlhodobé nevymfakturované dodávky (476AÚ)   | 146          | 0,00                    | 0,00                    |
| 7.            | Pohľadávky a záväzky z pevných termínových operácií (373AÚ)   | 147          | 0,00                    | 0,00                    |
| 8.            | Predané opcie (377AÚ)   | 148          | 0,00                    | 0,00                    |
| 9.            | Iné záväzky (379AÚ)   | 149          | 0,00                    | 0,00                    |
| 10.           | Vydané dlhopisy dlhodobé (473AÚ) - (255AÚ)  | 150          | 0,00                    | 0,00                    |
| <b>B.IV.</b>  | <b>Krátkodobé záväzky súčet (r. 152 až 172)</b>   | <b>151</b>   | <b>37 987 076,90</b>    | <b>27 058 318,29</b>    |
| B.IV.1.       | Dodávatelia (321)   | 152          | 19 201 466,35           | 10 727 387,16           |
| 2.            | Zmenky na úhradu (322, 478AÚ)   | 153          | 0,00                    | 0,00                    |
| 3.            | Prijaté preddavky (324, 475AÚ)  | 154          | 2 848 582,70            | 2 599 424,07            |
| 4.            | Ostatné záväzky (325, 479AÚ)  | 155          | 6 551 426,62            | 2 938 698,01            |
| 5.            | Nevymfakturované dodávky (326, 476AÚ)   | 156          | 127 978,40              | 483 913,56              |
| 6.            | Záväzky z nájmu (474AÚ)   | 157          | 0,00                    | 0,00                    |



## Strana pasív

| Označenia   | STRANA PASÍV   | Číslo riadku | 2024                  | 2023                  |
|-------------|--|--------------|-----------------------|-----------------------|
| a           | b  | c            | 5                     | 6                     |
| 7.          | Pohľadávky a záväzky z pevných termínových operácií (373AÚ)                        | 158          | 0,00                  | 0,00                  |
| 8.          | Predané opcie (377AÚ)  | 159          | 0,00                  | 0,00                  |
| 9.          | Iné záväzky (379AÚ)  | 160          | 3 727 245,39          | 5 214 834,53          |
| 10.         | Záväzky z upísaných nesplatených cenných papierov a vkladov (367)                  | 161          | 0,00                  | 0,00                  |
| 11.         | Záväzky voči združeniu (368)   | 162          | 0,00                  | 0,00                  |
| 12.         | Zamestnanci (331)  | 163          | 2 097 774,53          | 1 966 964,81          |
| 13.         | Ostatné záväzky voči zamestnancom (333)  | 164          | 0,00                  | 0,00                  |
| 14.         | Zúčtovanie s orgánmi sociálneho poistenia a zdravotného poistenia (336)            | 165          | 1 410 024,28          | 1 282 007,85          |
| 15.         | Daň z príjmov (341)  | 166          | 14 070,65             | 1 897,30              |
| 16.         | Ostatné priame dane (342)  | 167          | 326 047,92            | 320 110,44            |
| 17.         | Daň z pridanej hodnoty (343)   | 168          | 0,00                  | 0,00                  |
| 18.         | Ostatné dane a poplatky (345)  | 169          | 315,60                | 315,60                |
| 19.         | Spojovací účet pri združení (396AÚ)  | 170          | 0,00                  | 0,00                  |
| 20.         | Zúčtovanie s Európskou úniou (371AÚ)   | 171          | 0,00                  | 108 060,78            |
| 21.         | Transfery a ostatné zúčtovanie so subjektami mimo verejnej správy (372AÚ)          | 172          | 1 682 144,46          | 1 414 704,18          |
| <b>B.V.</b> | <b>Bankové úvery a výpomoci súčet (r. 174 až 179)</b>                              | <b>173</b>   | <b>215 898 166,62</b> | <b>199 752 833,30</b> |
| B.V.1.      | Bankové úvery dlhodobé (461AÚ)   | 174          | 193 145 666,62        | 166 855 499,96        |
| 2.          | Bežné bankové úvery (461AÚ, 221AÚ, 231, 232)                                       | 175          | 22 752 500,00         | 32 897 333,34         |
| 3.          | Vydané dlhopisy krátkodobé (473AÚ, 241) - (255AÚ)                                  | 176          | 0,00                  | 0,00                  |
| 4.          | Ostatné krátkodobé finančné výpomoci (249)   | 177          | 0,00                  | 0,00                  |
| 5.          | Prijaté návratné finančné výpomoci od subjektov verejnej správy dlhodobé (273AÚ)   | 178          | 0,00                  | 0,00                  |
| 6.          | Prijaté návratné finančné výpomoci od subjektov verejnej správy krátkodobé (273AÚ) | 179          | 0,00                  | 0,00                  |
| <b>C.</b>   | <b>Časové rozlíšenie súčet (r. 181 + r. 182)</b>                                   | <b>180</b>   | <b>191 222 783,78</b> | <b>190 333 803,02</b> |
| C.1.        | Výdavky budúcich období (383)  | 181          | 0,00                  | 911,85                |
| 2.          | Výnosy budúcich období (384)   | 182          | 191 222 783,78        | 190 332 891,17        |
| <b>D.</b>   | <b>Vzťahy k účtom klientov Štátnej pokladnice (účtová skupina 20)</b>              | <b>183</b>   | <b>0,00</b>           | <b>0,00</b>           |

# Výkaz ziskov a strát

Výkaz ziskov a strát Úč ROPO SFOV 2-01 (MF/21227/2014-31)

k 31.12.2024

## Náklady

| Číslo účtu alebo skupiny | Náklady   | Číslo riadku | 2024           |                       |                | 2023           |
|--------------------------|---|--------------|----------------|-----------------------|----------------|----------------|
|                          |   |              | Hlavná činnosť | Podnikateľská činnosť | Spolu          |                |
| a                        | b   | c            | 1              | 2                     | 3              | 4              |
| 50                       | Spotrebované nákupy (r. 002 až r. 005)  | 1            | 13 053 608,55  | 2 671,89              | 13 056 280,44  | 14 603 944,76  |
| 501                      | Spotreba materiálu  | 2            | 1 958 562,57   | 2 671,89              | 1 961 234,46   | 1 749 005,85   |
| 502                      | Spotreba energie  | 3            | 11 095 045,98  | 0,00                  | 11 095 045,98  | 12 854 938,91  |
| 503                      | Spotreba ostatných neskladovateľných dodávok  | 4            | 0,00           | 0,00                  | 0,00           | 0,00           |
| 504, 507                 | Predaný tovar, Predaná nehnuteľnosť   | 5            | 0,00           | 0,00                  | 0,00           | 0,00           |
| 51                       | Služby (r. 007 až r. 010)   | 6            | 77 844 394,03  | 48 535,18             | 77 892 929,21  | 74 127 397,46  |
| 511                      | Opravy a udržiavanie  | 7            | 22 877 562,65  | 1 384,88              | 22 878 947,53  | 24 210 305,67  |
| 512                      | Cestovné  | 8            | 194 500,25     | 260,00                | 194 760,25     | 209 555,39     |
| 513                      | Náklady na reprezentáciu  | 9            | 208 780,00     | 0,00                  | 208 780,00     | 184 736,74     |
| 518                      | Ostatné služby  | 10           | 54 563 551,13  | 46 890,30             | 54 610 441,43  | 49 522 799,66  |
| 52                       | Osobné náklady (r. 012 až r. 016)   | 11           | 49 394 103,93  | 0,00                  | 49 394 103,93  | 45 698 098,85  |
| 521                      | Mzdové náklady  | 12           | 34 089 709,20  | 0,00                  | 34 089 709,20  | 31 549 666,24  |
| 524                      | Zákonné sociálne poistenie  | 13           | 12 333 646,76  | 0,00                  | 12 333 646,76  | 11 092 539,98  |
| 525                      | Ostatné sociálne poistenie  | 14           | 437 783,37     | 0,00                  | 437 783,37     | 395 781,79     |
| 527                      | Zákonné sociálne náklady  | 15           | 2 130 614,60   | 0,00                  | 2 130 614,60   | 2 158 745,84   |
| 528                      | Ostatné sociálne náklady  | 16           | 402 350,00     | 0,00                  | 402 350,00     | 501 365,00     |
| 53                       | Dane a poplatky (r. 018 až r. 020)  | 17           | 133 571,90     | 345,60                | 133 917,50     | 123 037,35     |
| 531                      | Daň z motorových vozidiel   | 18           | 0,00           | 0,00                  | 0,00           | 0,00           |
| 532                      | Daň z nehnuteľností   | 19           | 769,64         | 0,00                  | 769,64         | 599,98         |
| 538                      | Ostatné dane a poplatky   | 20           | 132 802,26     | 345,60                | 133 147,86     | 122 437,37     |
| 54                       | Ostatné náklady na prevádzkovú činnosť (r. 022 až r. 028)   | 21           | 15 403 361,65  | 0,00                  | 15 403 361,65  | 14 568 931,62  |
| 541                      | Zostatková cena predaného dlhodobého nehmotného majetku a dlhodobého hmotného majetku   | 22           | 5 498 590,30   | 0,00                  | 5 498 590,30   | 4 196 513,33   |
| 542                      | Predaný materiál  | 23           | 0,00           | 0,00                  | 0,00           | 0,00           |
| 544                      | Zmluvné pokuty, penále a úroky z omeškania  | 24           | 39 195,88      | 0,00                  | 39 195,88      | 7 377,36       |
| 545                      | Ostatné pokuty, penále a úroky z omeškania  | 25           | 23 144,84      | 0,00                  | 23 144,84      | 3 582 625,37   |
| 546                      | Odpis pohľadávky  | 26           | 5 050 223,96   | 0,00                  | 5 050 223,96   | 934 856,00     |
| 548                      | Ostatné náklady na prevádzkovú činnosť  | 27           | 4 786 994,25   | 0,00                  | 4 786 994,25   | 5 847 038,21   |
| 549                      | Manká a škody   | 28           | 5 212,42       | 0,00                  | 5 212,42       | 521,35         |
| 55                       | Odpisy, rezervy a opravné položky z prevádzkovej činnosti a finančnej činnosti a zúčtovanie časového rozlíšenia (r. 030 + r. 031 + r. 036 + r. 039) | 29           | 133 145 181,12 | 0,00                  | 133 145 181,12 | 145 786 220,66 |
| 551                      | Odpisy dlhodobého nehmotného majetku a dlhodobého hmotného majetku  | 30           | 31 064 087,06  | 0,00                  | 31 064 087,06  | 33 692 064,38  |
|                          | Rezervy a opravné položky z prevádzkovej činnosti (r. 032 až r. 035)  | 31           | 102 081 094,06 | 0,00                  | 102 081 094,06 | 109 844 156,28 |
| 552                      | Tvorba zákonných rezerv z prevádzkovej činnosti   | 32           | 0,00           | 0,00                  | 0,00           | 0,00           |
| 553                      | Tvorba ostatných rezerv z prevádzkovej činnosti   | 33           | 6 082 656,94   | 0,00                  | 6 082 656,94   | 26 395 937,36  |
| 557                      | Tvorba zákonných opravných položiek z prevádzkovej činnosti   | 34           | 0,00           | 0,00                  | 0,00           | 0,00           |
| 558                      | Tvorba ostatných opravných položiek z prevádzkovej činnosti   | 35           | 95 998 437,12  | 0,00                  | 95 998 437,12  | 83 448 218,92  |
|                          | Rezervy a opravné položky z finančnej činnosti (r. 037+ r. 038)   | 36           | 0,00           | 0,00                  | 0,00           | 0,00           |
| 554                      | Tvorba rezerv z finančnej činnosti  | 37           | 0,00           | 0,00                  | 0,00           | 0,00           |
| 559                      | Tvorba opravných položiek z finančnej činnosti  | 38           | 0,00           | 0,00                  | 0,00           | 0,00           |
| 555                      | Zúčtovanie komplexných nákladov budúcich období   | 39           | 0,00           | 0,00                  | 0,00           | 2 250 000,00   |

## Náklady

| Číslo účtu<br>alebo<br>skupiny | Náklady  | Číslo<br>riadku | 2024           |                       |                | 2023           |
|--------------------------------|--|-----------------|----------------|-----------------------|----------------|----------------|
|                                |  |                 | Hlavná činnosť | Podnikateľská činnosť | Spolu          |                |
| a                              | b  | c               | 1              | 2                     | 3              | 4              |
| 56                             | Finančné náklady (r. 041 až r. 048)  | 40              | 5 063 462,54   | 1 296,14              | 5 064 758,68   | 1 960 143,63   |
| 561                            | Predané cenné papiere a podiely  | 41              | 0,00           | 0,00                  | 0,00           | 0,00           |
| 562                            | Úroky  | 42              | 4 704 962,20   | 0,00                  | 4 704 962,20   | 1 617 579,73   |
| 563                            | Kurzové straty   | 43              | 141,08         | 0,00                  | 141,08         | 234,01         |
| 564                            | Náklady na precenenie cenných papierov   | 44              | 0,00           | 0,00                  | 0,00           | 0,00           |
| 566                            | Náklady na krátkodobý finančný majetok   | 45              | 0,00           | 0,00                  | 0,00           | 0,00           |
| 567                            | Náklady na derivátové operácie   | 46              | 0,00           | 0,00                  | 0,00           | 0,00           |
| 568                            | Ostatné finančné náklady   | 47              | 358 359,26     | 1 296,14              | 359 655,40     | 342 329,89     |
| 569                            | Manká a škody na finančnom majetku   | 48              | 0,00           | 0,00                  | 0,00           | 0,00           |
| 57                             | Mimoriadne náklady (r. 050 až r. 053)  | 49              | 0,00           | 0,00                  | 0,00           | 0,00           |
| 572                            | Škody  | 50              | 0,00           | 0,00                  | 0,00           | 0,00           |
| 574                            | Tvorba rezerv  | 51              | 0,00           | 0,00                  | 0,00           | 0,00           |
| 578                            | Ostatné mimoriadne náklady   | 52              | 0,00           | 0,00                  | 0,00           | 0,00           |
| 579                            | Tvorba opravných položiek  | 53              | 0,00           | 0,00                  | 0,00           | 0,00           |
| 58                             | Náklady na transfery a náklady z odvodu príjmov (r. 055 až r. 063)   | 54              | 229 005 883,63 | 0,00                  | 229 005 883,63 | 219 389 575,86 |
| 581                            | Náklady na transfery zo štátneho rozpočtu do štátnych rozpočtových organizácií a príspevkových organizácií   | 55              | 0,00           | 0,00                  | 0,00           | 0,00           |
| 582                            | Náklady na transfery zo štátneho rozpočtu ostatným subjektom verejnej správy   | 56              | 0,00           | 0,00                  | 0,00           | 0,00           |
| 583                            | Náklady na transfery zo štátneho rozpočtu subjektom mimo verejnej správy   | 57              | 0,00           | 0,00                  | 0,00           | 0,00           |
| 584                            | Náklady na transfery z rozpočtu obce alebo z rozpočtu vyššieho územného celku do rozpočtových organizácií a príspevkových organizácií zriadených obcou alebo vyšším územným celkom | 58              | 77 771 511,66  | 0,00                  | 77 771 511,66  | 69 351 047,58  |
| 585                            | Náklady na transfery z rozpočtu obce alebo z rozpočtu vyššieho územného celku ostatným subjektom verejnej správy   | 59              | 8 141 574,06   | 0,00                  | 8 141 574,06   | 5 757 610,03   |
| 586                            | Náklady na transfery z rozpočtu obce alebo z rozpočtu vyššieho územného celku subjektom mimo verejnej správy   | 60              | 143 089 846,66 | 0,00                  | 143 089 846,66 | 144 267 826,02 |
| 587                            | Náklady na ostatné transfery   | 61              | 2 951,25       | 0,00                  | 2 951,25       | 13 092,23      |
| 588                            | Náklady z odvodu príjmov   | 62              | 0,00           | 0,00                  | 0,00           | 0,00           |
| 589                            | Náklady z budúceho odvodu príjmov  | 63              | 0,00           | 0,00                  | 0,00           | 0,00           |
|                                | Účtové skupiny 50 - 58 súčet (r.001 + r.006 + r.011 + r.017 + r.021 + r.029 + r.040 + r.049 + r.054)   | 64              | 523 043 567,35 | 52 848,81             | 523 096 416,16 | 516 257 350,19 |

## Výnosy

| Číslo účtu alebo skupiny | Výnosy, daň z príjmov a výsledok hospodárenia   | Číslo riadku | 2024           |                       |                | 2023           |
|--------------------------|---|--------------|----------------|-----------------------|----------------|----------------|
|                          |   |              | Hlavná činnosť | Podnikateľská činnosť | Spolu          |                |
| a                        | b   | c            | 1              | 2                     | 3              | 4              |
| 60                       | Tržby za vlastné výkony a tovar (r. 066 až r. 068)  | 65           | 26 635 517,75  | 119 842,10            | 26 755 359,85  | 14 230 112,17  |
| 601                      | Tržby za vlastné výrobky  | 66           | 0,00           | 0,00                  | 0,00           | 0,00           |
| 602                      | Tržby z predaja služieb   | 67           | 26 635 249,75  | 119 842,10            | 26 755 091,85  | 14 229 822,17  |
| 604, 607                 | Tržby za tovar, Výnosy z nehnuteľnosti na predaj  | 68           | 268,00         | 0,00                  | 268,00         | 290,00         |
| 61                       | Zmena stavu vnútroorganizačných zásob (r. 070 až r. 073)  | 69           | 0,00           | 0,00                  | 0,00           | 0,00           |
| 611                      | Zmena stavu nedokončenej výroby   | 70           | 0,00           | 0,00                  | 0,00           | 0,00           |
| 612                      | Zmena stavu polotovarov   | 71           | 0,00           | 0,00                  | 0,00           | 0,00           |
| 613                      | Zmena stavu výrobkov  | 72           | 0,00           | 0,00                  | 0,00           | 0,00           |
| 614                      | Zmena stavu zvierat   | 73           | 0,00           | 0,00                  | 0,00           | 0,00           |
| 62                       | Aktivácia (r. 075 až r. 078)  | 74           | 0,00           | 0,00                  | 0,00           | 0,00           |
| 621                      | Aktivácia materiálu a tovaru  | 75           | 0,00           | 0,00                  | 0,00           | 0,00           |
| 622                      | Aktivácia vnútroorganizačných služieb   | 76           | 0,00           | 0,00                  | 0,00           | 0,00           |
| 623                      | Aktivácia dlhodobého nehmotného majetku   | 77           | 0,00           | 0,00                  | 0,00           | 0,00           |
| 624                      | Aktivácia dlhodobého hmotného majetku   | 78           | 0,00           | 0,00                  | 0,00           | 0,00           |
| 63                       | Daňové a colné výnosy a výnosy z poplatkov (r. 080 až r. 082)   | 79           | 337 207 432,98 | 0,00                  | 337 207 432,98 | 306 909 161,58 |
| 631                      | Daňové a colné výnosy štátu   | 80           | 0,00           | 0,00                  | 0,00           | 0,00           |
| 632                      | Daňové výnosy samosprávy  | 81           | 296 017 845,35 | 0,00                  | 296 017 845,35 | 277 458 642,44 |
| 633                      | Výnosy z poplatkov  | 82           | 41 189 587,63  | 0,00                  | 41 189 587,63  | 29 450 519,14  |
| 64                       | Ostatné výnosy z prevádzkovej činnosti (r. 084 až r. 089)   | 83           | 28 335 842,28  | 9,80                  | 28 335 852,08  | 59 080 622,81  |
| 641                      | Tržby z predaja dlhodobého nehmotného majetku a dlhodobého hmotného majetku   | 84           | 9 063 624,38   | 0,00                  | 9 063 624,38   | 21 192 809,95  |
| 642                      | Tržby z predaja materiálu   | 85           | 0,00           | 0,00                  | 0,00           | 0,00           |
| 644                      | Zmluvné pokuty, penále a úroky z omeškania  | 86           | 263 274,08     | 0,00                  | 263 274,08     | 1 846 092,72   |
| 645                      | Ostatné pokuty, penále a úroky z omeškania  | 87           | 6 600 705,26   | 0,00                  | 6 600 705,26   | 5 207 400,50   |
| 646                      | Výnosy z odpísaných pohľadávok  | 88           | 0,00           | 0,00                  | 0,00           | 0,00           |
| 648                      | Ostatné výnosy z prevádzkovej činnosti  | 89           | 12 408 238,56  | 9,80                  | 12 408 248,36  | 30 834 319,64  |
| 65                       | Zúčtovanie rezerv a opravných položiek z prevádzkovej činnosti a finančnej činnosti a zúčtovanie časového rozlíšenia (r. 091 + r. 096 + r. 099) | 90           | 120 154 737,99 | 0,00                  | 120 154 737,99 | 99 650 893,44  |
|                          | Zúčtovanie rezerv a opravných položiek z prevádzkovej činnosti (r. 092 až r. 095)   | 91           | 120 154 737,99 | 0,00                  | 120 154 737,99 | 99 650 893,44  |
| 652                      | Zúčtovanie zákonných rezerv z prevádzkovej činnosti   | 92           | 0,00           | 0,00                  | 0,00           | 0,00           |
| 653                      | Zúčtovanie ostatných rezerv z prevádzkovej činnosti   | 93           | 22 155 461,18  | 0,00                  | 22 155 461,18  | 21 628 852,97  |
| 657                      | Zúčtovanie zákonných opravných položiek z prevádzkovej činnosti   | 94           | 0,00           | 0,00                  | 0,00           | 0,00           |
| 658                      | Zúčtovanie ostatných opravných položiek z prevádzkovej činnosti   | 95           | 97 999 276,81  | 0,00                  | 97 999 276,81  | 78 022 040,47  |
|                          | Zúčtovanie rezerv a opravných položiek z finančnej činnosti (r. 097 + r. 098)   | 96           | 0,00           | 0,00                  | 0,00           | 0,00           |
| 654                      | Zúčtovanie rezerv z finančnej činnosti  | 97           | 0,00           | 0,00                  | 0,00           | 0,00           |
| 659                      | Zúčtovanie opravných položiek z finančnej činnosti  | 98           | 0,00           | 0,00                  | 0,00           | 0,00           |
| 655                      | Zúčtovanie komplexných nákladov budúcich období   | 99           | 0,00           | 0,00                  | 0,00           | 0,00           |
| 66                       | Finančné výnosy (r. 101 až r. 108)  | 100          | 504 063,18     | 0,00                  | 504 063,18     | 1 953 916,67   |
| 661                      | Tržby z predaja cenných papierov a podielov   | 101          | 0,00           | 0,00                  | 0,00           | 0,00           |
| 662                      | Úroky   | 102          | 317 342,07     | 0,00                  | 317 342,07     | 69,44          |
| 663                      | Kurzové zisky   | 103          | 7,25           | 0,00                  | 7,25           | 0,00           |
| 664                      | Výnosy z precenenia cenných papierov  | 104          | 0,00           | 0,00                  | 0,00           | 0,00           |
| 665                      | Výnosy z dlhodobého finančného majetku  | 105          | 186 713,86     | 0,00                  | 186 713,86     | 1 953 845,28   |
| 666                      | Výnosy z krátkodobého finančného majetku  | 106          | 0,00           | 0,00                  | 0,00           | 0,00           |
| 667                      | Výnosy z derivátových operácií  | 107          | 0,00           | 0,00                  | 0,00           | 0,00           |

## Výnosy

| Číslo účtu alebo skupiny | Výnosy, daň z príjmov a výsledok hospodárenia  | Číslo riadku | 2024                  |                       |                       | 2023                  |
|--------------------------|--|--------------|-----------------------|-----------------------|-----------------------|-----------------------|
|                          |  |              | Hlavná činnosť        | Podnikateľská činnosť | Spolu                 |                       |
| a                        | b  | c            | 1                     | 2                     | 3                     | 4                     |
| 668                      | Ostatné finančné výnosy  | 108          | 0,00                  | 0,00                  | 0,00                  | 1,95                  |
| <b>67</b>                | <b>Mimoriadne výnosy (r. 110 až r. 113)</b>  | <b>109</b>   | <b>0,00</b>           | <b>0,00</b>           | <b>0,00</b>           | <b>0,00</b>           |
| 672                      | Náhrady škôd   | 110          | 0,00                  | 0,00                  | 0,00                  | 0,00                  |
| 674                      | Zúčtovanie rezerv  | 111          | 0,00                  | 0,00                  | 0,00                  | 0,00                  |
| 678                      | Ostatné mimoriadne výnosy  | 112          | 0,00                  | 0,00                  | 0,00                  | 0,00                  |
| 679                      | Zúčtovanie opravných položiek  | 113          | 0,00                  | 0,00                  | 0,00                  | 0,00                  |
| <b>68</b>                | <b>Výnosy z transferov a rozpočtových príjmov v štátnych rozpočtových organizáciách a príspevkových organizáciách (r. 115 až r. 123)</b>   | <b>114</b>   | <b>0,00</b>           | <b>0,00</b>           | <b>0,00</b>           | <b>0,00</b>           |
| 681                      | Výnosy z bežných transferov zo štátneho rozpočtu   | 115          | 0,00                  | 0,00                  | 0,00                  | 0,00                  |
| 682                      | Výnosy z kapitálových transferov zo štátneho rozpočtu  | 116          | 0,00                  | 0,00                  | 0,00                  | 0,00                  |
| 683                      | Výnosy z bežných transferov od ostatných subjektov verejnej správy   | 117          | 0,00                  | 0,00                  | 0,00                  | 0,00                  |
| 684                      | Výnosy z kapitálových transferov od ostatných subjektov verejnej správy  | 118          | 0,00                  | 0,00                  | 0,00                  | 0,00                  |
| 685                      | Výnosy z bežných transferov od Európskej únie  | 119          | 0,00                  | 0,00                  | 0,00                  | 0,00                  |
| 686                      | Výnosy z kapitálových transferov od Európskej únie   | 120          | 0,00                  | 0,00                  | 0,00                  | 0,00                  |
| 687                      | Výnosy z bežných transferov od ostatných subjektov mimo verejnej správy  | 121          | 0,00                  | 0,00                  | 0,00                  | 0,00                  |
| 688                      | Výnosy z kapitálových transferov od ostatných subjektov mimo verejnej správy   | 122          | 0,00                  | 0,00                  | 0,00                  | 0,00                  |
| 689                      | Výnosy z odvodu rozpočtových príjmov   | 123          | 0,00                  | 0,00                  | 0,00                  | 0,00                  |
| <b>69</b>                | <b>Výnosy z transferov a rozpočtových príjmov v obciach, vyšších územných celkoch a v rozpočtových organizáciách a príspevkových organizáciách zriadených obcou alebo vyšším územným celkom (r. 125 až r. 133)</b> | <b>124</b>   | <b>29 746 516,58</b>  | <b>0,00</b>           | <b>29 746 516,58</b>  | <b>36 354 176,34</b>  |
| 691                      | Výnosy z bežných transferov z rozpočtu obce alebo z rozpočtu vyššieho územného celku v rozpočtových organizáciách a príspevkových organizáciách zriadených obcou alebo vyšším územným celkom                       | 125          | 0,00                  | 0,00                  | 0,00                  | 0,00                  |
| 692                      | Výnosy z kapitálových transferov z rozpočtu obce alebo z rozpočtu vyššieho územného celku v rozpočtových organizáciách a príspevkových organizáciách zriadených obcou alebo vyšším územným celkom                  | 126          | 0,00                  | 0,00                  | 0,00                  | 0,00                  |
| 693                      | Výnosy samosprávy z bežných transferov zo štátneho rozpočtu a od iných subjektov verejnej správy   | 127          | 3 745 329,75          | 0,00                  | 3 745 329,75          | 15 577 014,88         |
| 694                      | Výnosy samosprávy z kapitálových transferov zo štátneho rozpočtu a od iných subjektov verejnej správy  | 128          | 4 023 716,72          | 0,00                  | 4 023 716,72          | 4 142 070,21          |
| 695                      | Výnosy samosprávy z bežných transferov od Európskej únie   | 129          | 482 968,22            | 0,00                  | 482 968,22            | 0,00                  |
| 696                      | Výnosy samosprávy z kapitálových transferov od Európskych spoločenstiev  | 130          | 0,00                  | 0,00                  | 0,00                  | 0,00                  |
| 697                      | Výnosy samosprávy z bežných transferov od ostatných subjektov mimo verejnej správy   | 131          | 820,00                | 0,00                  | 820,00                | 55 908,03             |
| 698                      | Výnosy samosprávy z kapitálových transferov od ostatných subjektov mimo verejnej správy  | 132          | 14 539 646,40         | 0,00                  | 14 539 646,40         | 10 737 175,07         |
| 699                      | Výnosy samosprávy z odvodu rozpočtových príjmov  | 133          | 6 954 035,49          | 0,00                  | 6 954 035,49          | 5 842 008,15          |
|                          | <b>Účtová trieda 6 súčet (r. 065 + r. 069 + r. 074 + r. 079 + r. 083 + r. 090 + r. 100 + r. 109 + r. 114 + r. 124)</b>   | <b>134</b>   | <b>542 584 110,76</b> | <b>119 851,90</b>     | <b>542 703 962,66</b> | <b>518 178 883,01</b> |
|                          | <b>Výsledok hospodárenia pred zdanením (r. 134 mínus r. 064) (+/-)</b>   | <b>135</b>   | <b>19 540 543,41</b>  | <b>67 003,09</b>      | <b>19 607 546,50</b>  | <b>1 921 532,82</b>   |
| 591                      | Splatná daň z príjmov  | 136          | 26 168,73             | 14 070,65             | 40 239,38             | 1 897,29              |
| 595                      | Dodatočne platená daň z príjmov  | 137          | 0,00                  | 0,00                  | 0,00                  | 0,00                  |
|                          | <b>Výsledok hospodárenia po zdanení r. 135 mínus (r. 136, r. 137) (+/-)</b>  | <b>138</b>   | <b>19 514 374,68</b>  | <b>52 932,44</b>      | <b>19 567 307,12</b>  | <b>1 919 635,53</b>   |

## Poznámky k 31.12.2024

### Čl. I Všeobecné informácie

#### 1. Identifikačné údaje účtovnej jednotky

|   |   |
|---|---|
| a)  |   |
| Názov účtovnej jednotky   | Hlavné mesto SR Bratislava  |
| Sídlo účtovnej jednotky   | Primaciálne námestie 1, 814 99 Bratislava   |
| IČO   | 00603481  |
| Dátum zriadenia   | 1.1.1991  |
| Spôsob zriadenia  | Zo zákona   |
| Názov zriaďovateľa  |   |
| Sídlo zriaďovateľa  | Primaciálne námestie 1, 814 99 Bratislava   |
| b) Právny dôvod na zostavenie účtovnej závierky                 | <input checked="" type="checkbox"/> <u>riadna</u><br><input type="checkbox"/> <u>mimoriadna</u> |
| c) Účtovná jednotka je súčasťou konsolidovaného celku           | <input checked="" type="checkbox"/> <u>áno</u><br><input type="checkbox"/> <u>nie</u>           |
| d) Účtovná jednotka je súčasťou súhrnného celku verejnej správy | <input checked="" type="checkbox"/> <u>áno</u><br><input type="checkbox"/> <u>nie</u>           |

#### 2. Opis činnosti účtovnej jednotky

|                                  |   |
|----------------------------------|---|
| Hlavná činnosť účtovnej jednotky | Hlavnú činnosť účtovnej jednotky (ďalej len „UJ“) stanovuje Štatút Hlavného mesta SR Bratislavy v znení dodatkov č. 1 až 20, ktorý schválilo Mestské zastupiteľstvo hlavného mesta Slovenskej republiky podľa § 11 ods. 5 písm. a) zákona Slovenskej národnej rady č. 377/1990 Zb. o hlavnom meste Slovenskej republiky Bratislave. Štatút hlavného mesta Slovenskej republiky Bratislavy (ďalej len „štatút“) upravuje podrobnosti o postavení, právomoci a pôsobnosti orgánov samosprávy hlavného mesta Slovenskej republiky Bratislavy, orgánov samosprávy mestských častí a vzťahy medzi týmito orgánmi, zriaďovanie a úlohy orgánov mestského zastupiteľstva a orgánov miestnych zastupiteľstiev, del'bu samosprávnych pôsobností a prenesených úloh štátnej správy medzi hlavným mestom Slovenskej republiky Bratislavou (ďalej len „hlavné mesto“) a mestskými časťami, majetkové postavenie a hospodárenie hlavného mesta a mestských častí, vyobrazenie a používanie symbolov hlavného mesta, ako aj spôsob udeľovania čestného občianstva hlavného mesta Slovenskej republiky Bratislavy, Ceny hlavného mesta Slovenskej republiky Bratislavy a verejného uznania za zásluhy. |
|----------------------------------|---|

### 3. Informácie o štatutárnych zástupcoch a o organizačnej štruktúre účtovnej jednotky

|   |                            |
|---|----------------------------|
| Štatutárny zástupca (meno a priezvisko) | Ing. arch. Matúš Vallo     |
| Funkcia                                 | primátor                   |
| Štatutárny zástupca (meno a priezvisko) | Ing. Tatiana Kratochvílová |
| Funkcia                                 | 1. námestník primátora     |

### 4. Priemerný prepočítaný počet zamestnancov počas účtovného obdobia, počet zamestnancov ku dňu, ku ktorému sa zostavuje účtovná závierka, z toho počet vedúcich zamestnancov:

|   |   |
|---|---|
| Priemerný počet zamestnancov počas účtovného obdobia  | 935,80  |
| MsP   | 428,87  |
| Počet zamestnancov ku dňu, ku ktorému sa zostavuje účtovná závierka účtovnej jednotky z toho: | 949 - v trvalom pracovnom pomere<br>467 - v trvalom pracovnom pomere MsP  |
| - počet vedúcich zamestnancov   | 349   |
| - počet vedúcich zamestnancov MsP   | 16  |
| - poslanci  | 42 poslancov + 3 námestníci   |
| - dohodári  | 214   |
| - dohodári MsP  | 51  |
| Organizačná štruktúra účtovnej jednotky:  | Organizačné členenie magistrátu je upravené v Organizačnom poriadku Magistrátu hlavného mesta Slovenskej republiky Bratislavy verzia 7.0 platný od 01.10.2024<br>- Príloha č. 1 - Organizačná schéma a<br>- Príloha č. 2 - Rámcové náplne činností organizačných útvarov Magistrátu HM SR BA  |
| Informácie o konsolidovanom celku   | Účtovná jednotka je súčasťou konsolidovaného celku. Konsolidovanú účtovnú závierku zostavuje za konsolidovaný celok Hlavné mesto SR Bratislava. Informácie o počte jednotlivých organizácií sú uvedené v bode 5. a 6. poznámok a následné údaje o obchodnom mene, sídle a identifikačnom čísle sú rozpísané v nasledovných tabuľkách pod písmenom a) až e). |

### 5. Informácie o počte rozpočtových, príspevkových a neziskových organizácií zriadených účtovnou jednotkou.

|  |    |
|--|----|
| - rozpočtové organizácie zriadené účtovnou jednotkou (počet) (písmeno a) )         | 21 |
| - príspevkové organizácie zriadené účtovnou jednotkou (počet) (písmeno b) )        | 12 |
| - neziskové organizácie založené/zriadené účtovnou jednotkou (počet) (písmeno c) ) | 3  |

## 6. Informácie o počte právnických osôb s majetkovou účasťou účtovnej jednotky

|   |   |
|---|---|
| - právnické osoby založené účtovnou jednotkou (počet) so 100% majetkovou účasťou (písmeno d) )          | 5 |
| - právnické osoby založené účtovnou jednotkou (počet) s menej ako 100% majetkovou účasťou (písmeno e) ) | 5 |

### a) Rozpočtové organizácie v zriaďovateľskej pôsobnosti účtovnej jednotky

| Poradové číslo | Názov rozpočtovej organizácie | IČO      | Právna forma | Sídlo organizácie | Názov obce |
|----------------|-------------------------------|----------|--------------|-------------------|------------|
| 1              | Centrum voľného času          | 31810209 | 321          | Gessayova 6       | Bratislava |
| 2              | Dom tretieho veku             | 30842344 | 321          | Poloreckého 2     | Bratislava |
| 3              | Domov dôchodcov - Gerium      | 31755534 | 321          | Pri trati 47      | Bratislava |
| 4              | Domov jesene života           | 490873   | 321          | Hanulova 7/a      | Bratislava |
| 5              | Domov pri kríži               | 641405   | 321          | Pri kríži 26      | Bratislava |
| 6              | Domov seniorov ARCHA          | 30779278 | 321          | Rozvodná 25       | Bratislava |
| 7              | Domov seniorov Lamač          | 896276   | 321          | Na barine 5       | Bratislava |
| 8              | Petržalský domov seniorov     | 30775205 | 321          | Vilová 19/A       | Bratislava |
| 9              | RETEST                        | 37926012 | 321          | Ľadová 11         | Bratislava |
| 10             | Základná umelecká škola       | 36071331 | 321          | Daliborovo nám. 2 | Bratislava |
| 11             | Základná umelecká škola       | 31816118 | 321          | Radlinského 53    | Bratislava |
| 12             | Základná umelecká škola       | 31780334 | 321          | Háľkova 56        | Bratislava |
| 13             | Základná umelecká škola       | 36071323 | 321          | Topoľčianska 15   | Bratislava |
| 14             | Základná umelecká škola       | 36070939 | 321          | Istrijská 22      | Bratislava |
| 15             | Základná umelecká škola       | 31768857 | 321          | Vrbenského 1      | Bratislava |
| 16             | Základná umelecká škola       | 36067211 | 321          | Batkova 2         | Bratislava |
| 17             | Základná umelecká škola       | 36067253 | 321          | Karloveská 3      | Bratislava |



*Hlavné mesto SR Bratislava, Primaciálne námestie 1, 814 99 Bratislava*  
Poznámky individuálnej účtovnej závierky zostavenej k 31. decembru 2024

|    |                         |          |     |              |            |
|----|-------------------------|----------|-----|--------------|------------|
| 18 | Základná umelecká škola | 31816088 | 321 | Laurinská 20 | Bratislava |
| 19 | Základná umelecká škola | 31780725 | 321 | Sklenárova 5 | Bratislava |
| 20 | Základná umelecká škola | 30791898 | 321 | Panenská 11  | Bratislava |
| 21 | Základná umelecká škola | 31769403 | 321 | Exnárova 6   | Bratislava |

b) Príspevkové organizácie v zriaďovateľskej pôsobnosti účtovnej jednotky

| Poradové číslo | Názov príspevkovej organizácie   | IČO      | Právna forma | Sídlo organizácie          | Názov obce |
|----------------|--|----------|--------------|----------------------------|------------|
| 1              | Bratislavské kultúrne a inform...  | 30794544 | 331          | Židovská 1                 | Bratislava |
| 2              | Galéria mesta Bratislavy   | 179752   | 331          | Františkánske nám. 1       | Bratislava |
| 3              | Generálny investor Bratislavy  | 698393   | 331          | Záporožská 5               | Bratislava |
| 4              | Komunálny podnik Bratislavy, s...  | 54656885 | 331          | Technická 4312/6           | Bratislava |
| 5              | MARIANUM - Pohrebníctvo mesta  | 17330190 | 331          | Šafárikovo námestie<br>... | Bratislava |
| 6              | Mestská knižnica Bratislava  | 179736   | 331          | Klariská 16                | Bratislava |
| 7              | Mestské lesy v Bratislave  | 30808901 | 331          | Cesta mládeže 4            | Bratislava |
| 8              | Mestský ústav ochrany pamiatok /MUOP/  | 602841   | 331          | Uršulínska 9               | Bratislava |
| 9              | Metropolitný inštitút Bratislava   | 52324940 | 331          | Primaciálne námestie       | Bratislava |
| 10             | Múzeum mesta Bratislavy  | 179744   | 331          | Radničná 1                 | Bratislava |
| 11             | Správa telovýchovných a rekreačných zariadení hlavného mesta Slovenskej republiky Bratislavy | 179663   | 331          | Junácka 4                  | Bratislava |
| 12             | Zoologická záhrada   | 179710   | 331          | Mlynská dolina 1           | Bratislava |
| 13             | Bratislavské centrum služieb   | 55365493 | 331          | Primaciálne námestie       | Bratislava |

c) Neziskové organizácie založené/zriadené účtovnou jednotkou

| Poradové číslo | Názov neziskovej organizácie               | IČO      | Právna forma | Sídlo organizácie      | Názov obce |
|----------------|--|----------|--------------|------------------------|------------|
| 1              | Nadácia Bratislava*                        | 30857554 |              | Primaciálne námestie 1 | Bratislava |
| 2              | Bratislavská organizácia bývania, BOB, n.o | 36077780 |              | Primaciálne námestie 1 | Bratislava |
| 3              | Nadácia mesta Bratislavy                   | 52879151 |              | Primaciálne námestie 1 | Bratislava |

\*Nadácia Bratislava je od 29.06.2023 v likvidácii rozhodnutím zakladateľov. Likvidátorom je 4J správcovská kancelária, k.s., Lazaretská 23, 811 09 Bratislava, IČO: 53648749.  
Nadácia bola zrušená 21. augusta 2024.

d) Iné právnické osoby založené účtovnou jednotkou - 100% majetkový podiel

| Poradové číslo | Názov právnickej osoby                             | IČO      | Právna forma | Sídlo právnickej osoby | Názov obce |
|----------------|--|----------|--------------|------------------------|------------|
| 1              | Bratislavská spoločnosť pre správu majetku, s.r.o. | 35847689 | 112          | Vajnorská ulica 135    | Bratislava |
| 2              | Dopravný podnik Bratislava, a.s.                   | 00492736 | 121          | Olejkárska 1           | Bratislava |
| 3              | Mestský parkovací systém, s.r.o.                   | 35738880 | 112          | Biela 6                | Bratislava |
| 4              | Odvoz a likvidácia odpadu, a.s.                    | 00681300 | 121          | Ivanská cesta 22       | Bratislava |
| 5              | Technické siete Bratislava, a.s.                   | 54302102 | 121          | Primaciálne nám. 1     | Bratislava |

e) Iné právnické osoby založené účtovnou jednotkou - menej ako 100% majetkový podiel

| Poradové číslo | Názov právnickej osoby             | IČO      | Právna forma | Sídlo právnickej osoby  | Názov obce |
|----------------|------------------------------------|----------|--------------|-------------------------|------------|
| 1              | BIONERGY, a. s                     | 45322317 | 121          | Prešovská 48            | Bratislava |
| 2              | Bratislavská integrovaná doprava   | 35949473 | 121          | Sabinovská 16           | Bratislava |
| 3              | Bratislavská vodárenská spoločnosť | 35850370 | 121          | Prešovská 48            | Bratislava |
| 4              | METRO Bratislava, a.s.             | 35732881 | 121          | Primaciálne nám. 1      | Bratislava |
| 5              | MKK Grössling s. r. o              | 54288801 | 112          | Primaciálne námestie... | Bratislava |

## Čl. II

### Informácie prijatých postupoch účtovania, o účtovných zásadách a účtovných metódach

Účtovná jednotka v roku 2024 nedisponovala platnou internou smernicou, ktorá by upravovala postupy účtovania účtovnej jednotky, avšak interný predpis je v príprave a jeho finalizácia sa predpokladá v roku 2025. Preto účtovná jednotka pri účtovaní počas účtovného obdobia a následného zostavovania účtovnej závierky vychádzala z nasledovných platných právnych predpisov:

- a) Zákona o účtovníctve č. 431/2002 Z.z.
- b) Zákon o dani z príjmov č 595/2003 v znení neskorších predpisov
- c) Opatrenie Ministerstva financií Slovenskej republiky zo 07. decembra 2023 č. MF/014915/2023-361, ktorým sa ustanovujú podrobnosti o postupoch účtovania a rámcovej účtovnej osnove pre obce, vyššie územné celky a nimi zriadené rozpočtové organizácie a príspevkové organizácie a
- d) opatrenie Ministerstva financií Slovenskej republiky zo dňa 12.decembra 2022 č. MF/014454/2022-36, ktorým sa ustanovujú podrobnosti o postupoch účtovania a rámcovej účtovnej osnove pre obce, vyššie územné celky a nimi zriadené rozpočtové organizácie a príspevkové organizácie a
- e) Opatrenie Ministerstva financií Slovenskej republiky zo dňa 07. decembra 2022 č. MF/14522/2022-36, ktorým sa ustanovujú podrobnosti o postupoch účtovania a rámcovej účtovnej osnove pre štátne rozpočtové organizácie, štátne príspevkové organizácie a štátne účelové fondy a
- f) Opatrenie Ministerstva financií Slovenskej republiky z 5. decembra 2007 č. MF/25755/2007-31, ktorým sa ustanovujú podrobnosti o usporiadaní, označovaní a obsahovom vymedzení položiek individuálnej účtovnej závierky, termíny a miesto predkladania účtovnej závierky pre rozpočtové organizácie, príspevkové organizácie, štátne fondy, obce a vyššie územné celky v znení neskorších predpisov a
- g) Metodickým usmernením Ministerstva financií SR č. MF/017086/2023-361 k uzatvoreniu účtovníctva a zostaveniu individuálnej účtovnej závierky pre rozpočtové organizácie, príspevkové organizácie, obce, vyššie územné celky a štátne fondy.

1. Účtovná závierka je zostavená za splnenia predpokladu nepretržitého pokračovania účtovnej jednotky vo svojej činnosti ☒ áno ☐ nie

2. Zmeny účtovných metód a účtovných zásad

Účtovná jednotka zmenila účtovné metódy, účtovné zásady oproti predchádzajúcemu účtovnému obdobiu ☐ áno ☒ nie

Ak áno:

| Druh zmeny | Dôvod zmeny | Vplyv zmeny na hodnotu majetku, záväzkov, vlastného imania a výsledku hospodárenia | Peňažné vyjadrenie |
|------------|-------------|--|--------------------|
|            |             |  |                    |
|            |             |  |                    |

### 3. Spôsob ocenenia jednotlivých položiek

Spôsob a určenie ocenenia majetku a záväzkov vrátane určenia rozhodujúcich účtovných odhadov a predpokladov, pričom sa na základe významnosti účtovná jednotka zohľadňuje:

- a) obstarávaciu cenu, menovitú hodnotu a reálnu hodnotu
- b) odhad zníženia hodnoty majetku a tvorba opravnej položky k majetku
- c) ocenenie záväzkov reálnou hodnotou
- d) ocenenie finančných nástrojov alebo majetku, ktorý nie je finančným nástrojom pri oceňovaní reálnou hodnotou sa uplatňuje aplikácia reálnej hodnoty podľa zákona a stanovenie významných predpokladov
- e) pre dlhodobý majetok tvorba odpisového plánu podľa zákona pričom sa uvádza doba odpisovania, sadzby odpisov a odpisové metódy pre účtovné odpisy
- f) informácia o poskytnutých dotáciách, pričom pri dotáciách na obstaranie majetku sa uvedú aj zložky majetku a ich ocenenie

| Položky  | Spôsob oceňovania  |
|--|--|
| a) dlhodobý nehmotný majetok nakupovaný                                    | obstarávacou cenou   |
| b) dlhodobý nehmotný majetok vytvorený vlastnou činnosťou                  | vlastnými nákladmi   |
| c) dlhodobý hmotný majetok nakupovaný                                      | obstarávacou cenou   |
| d) dlhodobý hmotný majetok vytvorený vlastnou činnosťou                    | vlastnými nákladmi   |
| e) dlhodobý nehmotný majetok a dlhodobý hmotný majetok získaný bezodplatne | reálnou cenou, resp. v prípade ROEP popísané v ČL.III, A Neobežný majetok  |
| f) dlhodobý finančný majetok   | obstarávacou cenou   |
| g) zásoby nakupované   | obstarávacou cenou   |
| h) zásoby vytvorené vlastnou činnosťou                                     | vlastnými nákladmi   |
| i) zásoby získané bezodplatne  | reálnou hodnotou   |
| j) pohľadávky  | menovitou hodnotou   |
| k) krátkodobý finančný majetok   | menovitou hodnotou   |
| l) časové rozlíšenie na strane aktív                                       | náklady budúcich období a príjmy budúcich období sa vykazujú vo výške, ktorá je potrebná na dodržanie zásady vecnej a časovej súvislosti s účtovným obdobím. |
| m) záväzky, vrátane dlhopisov, pôžičiek a úverov                           | menovitou hodnotou   |
| n) rezervy   | oceňujú sa v očakávanej výške záväzku  |
| o) časové rozlíšenie na strane pasív                                       | výdavky budúcich období a výnosy budúcich období sa vykazujú vo výške, ktorá je potrebná na dodržanie zásady vecnej a časovej súvislosti s účtovným obdobím. |
| p) deriváty pri nadobudnutí  | obstarávacou cenou - nemáme  |

#### 4. Spôsob zostavenia odpisového plánu pre dlhodobý majetok, doba odpisovania, sadzby odpisov a odpisové metódy pri stanovení účtovných odpisov

Odpisy dlhodobého nehmotného majetku a dlhodobého hmotného majetku sú stanovené tak, že sa vychádza z predpokladanej doby jeho užívania a predpokladaného priebehu jeho opotrebenia. Odpisovať sa začína:

☒ odo dňa jeho zaradenia do používania

☐ prvým dňom mesiaca nasledujúceho po uvedení dlhodobého majetku do používania

Účtovné odpisy sa zaokrúhľujú na dve desatinné miesta nahor. Metóda odpisovania sa používa podľa životnosti majetku. Účtovná jednotka zaraďuje majetok do odpisových skupín podľa Rozhodnutia č. 18/2013 primátora hlavného mesta Slovenskej republiky Bratislavy o evidencii, zaraďovaní, vyradovaní a odpisovaní dlhodobého majetku a drobného dlhodobého majetku.

Predpokladané doby používania dlhodobého majetku

| evidenčná skupina | Názov  | odpisová skupina | životnosť |
|-------------------|--|------------------|-----------|
| 013/1             | Software   | 1                | 4         |
| 014/1             | Oceniteľné práva   | 1                | 4         |
| 0211/4            | Budovy (administratívne, ubytovacie, spoločenské, kultúrne, budovy pre šport a rekreáciu), nebytové priestory vrátane garáží | 6                | 50        |
| 0211/41           | Budovy - bytové priestory, polyfunkčné domy  | 6                | 40        |
| 0212/2            | Montované stavby z dreva, plastov  | 2                | 10        |
| 0212/3            | Montované stavby z betónu / kovu   | 4                | 15        |
| 0212/4            | Inžinierske stavby - cestné stavby - cesty, miestne a účelové komunikácie  | 5                | 20        |
| 0212/41           | Fontány, hydranty, studne  | 5                | 50        |
| 0223/3            | Energ. hnacie stroje a zariadenia  | 4                | 12        |
| 0224/1            | Pracovné stroje a zariadenia   | 1                | 6         |
| 0225/1            | Prístroje a zvl. techn. zariadenia - kopírovacie stroje, multifunkčné zariadenia, fotoaparáty, svietidlá                     | 1                | 6         |
| 0225/4            | Prístroje a zvl. techn. zariadenia   | 4                | 20        |
| 0227/2            | Inventár   | 2                | 6         |
| 0236/1            | Dopravné prostriedky-osobné automobily - Mag   | 1                | 6         |
| 0236/12           | Dopravné prostriedky-osobné automobily - MSP   | 1                | 4         |
| 0236/2            | Dopravné prostriedky-motocykle ,autobusy, trolejbusy   | 2                | 6         |
| 025/2             | Zvieratá - kone, psy   | 2                | 6         |
| 029/2             | Budovy - NKP technické zhodnotenie   | 2                | 50        |
| 029/2             | Stavby - NKP technické zhodnotenie   | 2                | 20        |
| 031/0             | Pozemky MAG  | 0                | 0         |
| 032/0             | Umelecké diela   | 0                | 0         |
| 061/0             | Pod. cenné papiere a pod. v OO viac 50%  | 0                | 0         |
| 062/0             | Podiel. cenné papiere a pod. v OS 20-50%   | 0                | 0         |
| 063/0             | Podielové cenné papiere a podiely  | 0                | 0         |

*Hlavné mesto SR Bratislava, Primaciálne námestie 1, 814 99 Bratislava*  
Poznámky individuálnej účtovnej závierky zostavenej k 31. decembru 2024

|          |   |   |    |
|----------|---|---|----|
| 069/0    | Podiel. cenné papiere a pod. menej 20%  | 0 | 0  |
| 783/1/2  | NKP zverené MČ – technické zhodnotenie  | 2 | 50 |
| 783/2/2  | NKP zverené RO – technické zhodnotenie  | 2 | 50 |
| 783/3/2  | NKP zverené PO – technické zhodnotenie  | 2 | 50 |
| 786/1/0  | NKP zverené MČ  | 0 | 0  |
| 786/1/4  | Budovy (administratívne, ubytovacie, spoločenské, kultúrne, budovy pre šport a rekreáciu), nebytové priestory vrátane garáží zverené MČ | 6 | 50 |
| 786/1/41 | Budovy - bytové priestory zverené MČ  | 6 | 40 |
| 786/1/2  | Montované stavby z dreva, plastov zverené MČ  | 2 | 10 |
| 786/1/3  | Montované stavby z betónu/kovu zverené MČ   | 4 | 15 |
| 786/1/42 | Inžinierske stavby - cestné stavby - cesty, miestne a účelové komunikácie zverené MČ  | 5 | 20 |
| 786/1/43 | Fontány, hydranty, studne zverené MČ  | 5 | 50 |
| 786/2/0  | NKP zverené RO  | 0 | 0  |
| 786/2/4  | Budovy (administratívne, ubytovacie, spoločenské, kultúrne, budovy pre šport a rekreáciu), nebytové priestory vrátane garáží zverené RO | 6 | 50 |
| 786/2/41 | Budovy - bytové priestory zverené RO  | 6 | 40 |
| 786/2/2  | Montované stavby z dreva, plastov zverené RO  | 2 | 10 |
| 786/2/3  | Montované stavby z betónu / kovu zverené RO   | 4 | 15 |
| 786/2/42 | Inžinierske stavby - cestné stavby - cesty, miestne a účelové komunikácie zverené RO  | 5 | 20 |
| 786/2/43 | Fontány, hydranty, studne zverené RO  | 5 | 50 |
| 786/3/0  | NKP zverené PO  | 0 | 0  |
| 786/3/4  | Budovy (administratívne, ubytovacie, spoločenské, kultúrne, budovy pre šport a rekreáciu), nebytové priestory vrátane garáží zverené PO | 4 | 50 |
| 786/3/41 | Budovy - bytové priestory zverené PO  | 4 | 40 |
| 786/3/2  | Montované stavby z dreva, plastov zverené PO  | 2 | 10 |
| 786/3/3  | Montované stavby z betónu / kovu zverené PO   | 4 | 15 |
| 786/3/42 | Inžinierske stavby - cestné stavby - cesty, miestne a účelové komunikácie zverené PO  | 5 | 20 |
| 786/3/43 | Fontány, hydranty, studne zverené PO  | 5 | 50 |
| 7890     | OVS/CO  | 0 | 0  |
| 9711     | OOPP/KHM  | 0 | 0  |
| 9971/0   | Pozemky zverené MČ  | 0 | 0  |
| 9972/0   | Pozemky zverené RO  | 0 | 0  |
| 9973/0   | Pozemky zverené PO  | 0 | 0  |

Drobný nehmotný majetok od 0,01 Eur do 2400 €, ktorý nie je dlhodobým nehmotným majetkom, sa účtuje pri obstaraní do nákladov a zároveň sa zaúčtuje na podsúvahovú evidenciu.

Drobný hmotný majetok od 0,01 Eur do 1700 €, ktorý nie je dlhodobým hmotným majetkom, sa účtuje pri obstaraní na účet 112 pri skladových zásobách a v prípade priamej spotreby sa účtuje na účet 501 a zároveň sa zaúčtuje na podsúvahovú evidenciu.

## 5. Zásady pre zohľadnenie zníženia hodnoty majetku.

Prechodné zníženie hodnoty majetku sa vyjadruje opravnou položkou.

Účtovná jednotka tvorila opravné položky k

- |                                     |   |   |
|-------------------------------------|---|---|
| - odpisovanému dlhodobému majetku   | <input type="checkbox"/> áno            | <input checked="" type="checkbox"/> nie |
| - neodpisovanému dlhodobému majetku | <input type="checkbox"/> áno            | <input checked="" type="checkbox"/> nie |
| - nedokončeným investíciám          | <input checked="" type="checkbox"/> áno | <input type="checkbox"/> nie            |
| - dlhodobému finančnému majetku     | <input checked="" type="checkbox"/> áno | <input type="checkbox"/> nie            |
| - zásobám                           | <input type="checkbox"/> áno            | <input checked="" type="checkbox"/> nie |
| - pohľadávkam                       | <input checked="" type="checkbox"/> áno | <input type="checkbox"/> nie            |

Účtovná jednotka v roku 2024 na základe schválenia mestským zastupiteľstvom zo dňa 25.04.2024 upustila od vymáhania pohľadávok po lehote splatnosti a odpis pohľadávok z účtovnej evidencie v celkovej sume 533 385,09 Eur.

Mestské zastupiteľstvo po prerokovaní materiálu schválilo návrh na trvalé upustenie od vymáhania pohľadávok a zároveň žiada hlavného kontrolóra HM SR BA, aby zaradil do plánu kontrol na druhý polrok 2024, kontrolu dodržiavania zásad hospodárenia pri správe pohľadávok ako aj ďalších interných predpisov s tým súvisiacich.

## 6. Zásady pre vykazovanie transferov

O nároku na dotácie zo štátneho rozpočtu sa účtuje, ak je takmer isté, že sa splnia všetky podmienky súvisiace s dotáciou a súčasne, že sa dotácia poskytne.

### Bežný transfer

- prijatý od cudzích subjektov - sa zúčtuje do výnosov vo vecnej a časovej súvislosti s nákladmi
- poskytnutý cudzím subjektom - sa zúčtuje do nákladov po splnení podmienok
- poskytnutý vlastným subjektom - sa zúčtuje do nákladov pri poskytnutí transferu

### Kapitálový transfer

- prijatý od cudzích subjektov - sa zúčtuje do výnosov vo vecnej a časovej súvislosti s nákladmi (napr. s odpismi, s opravnou položkou, so zostatkovou hodnotou vyradeného dlhodobého majetku).
- poskytnutý cudzím subjektom - sa zúčtuje do nákladov po splnení podmienok.
- poskytnutý vlastným subjektom - sa zúčtuje do nákladov vo vecnej a časovej súvislosti s nákladmi účtovanými v organizáciách v zriaďovateľskej pôsobnosti obce/mesta.

Kapitálový transfer prijatý mestom sa pri prvotnom prijatí účtuje na ťarchu účtu 384 – Výnosy budúcich období. V prospech účtu 384 sa vo výške odpisov, opravných položiek a zostatkovej ceny pri vyradení dlhodobého majetku postupne rozpúšťa zostatok tohto účtu do výnosov na účty účtovej skupiny 69x.

## 7. Spôsob prepočtu údajov v cudzích menách na menu euro.

Majetok a záväzky vyjadrené v cudzej mene sa ku dňu uskutočnenia účtovného prípadu prepočítavajú na menu euro referenčným výmenným kurzom určeným a vyhláseným Národnou bankou Slovenska v deň predchádzajúci dňu uskutočnenia účtovného prípadu.

Na ocenenie prírastku cudzej meny nakúpenej za euro sa použije kurz, za ktorý bola táto cudzia mena nakúpená.

Na úbytok rovnakej cudzej meny v hotovosti alebo z účtu sa na prepočet cudzej meny na eurá použije referenčný výmenný kurz určený a vyhlásený Národnou bankou Slovenska v deň predchádzajúci dňu uskutočnenia účtovného prípadu.

Majetok a záväzky vyjadrené v cudzej mene (okrem prijatých a poskytnutých preddavkov) sa ku dňu, ku ktorému sa zostavuje účtovná závierka, prepočítavajú na menu euro referenčným výmenným kurzom určeným a vyhláseným Národnou bankou Slovenska v deň, ku ktorému sa zostavuje účtovná závierka a účtujú sa s vplyvom na výsledok hospodárenia.

Prijaté a poskytnuté preddavky v cudzej mene prostredníctvom účtu vedeného v tejto cudzej mene sa prepočítavajú na menu euro referenčným výmenným kurzom určeným a vyhláseným Národnou bankou Slovenska v deň predchádzajúci dňu uskutočnenia účtovného prípadu. Ku dňu, ku ktorému sa zostavuje účtovná závierka, sa už neprepočítavajú.

Prijaté a poskytnuté preddavky v cudzej mene na účet zriadený v eurách a z účtu zriadeného v eurách sa prepočítavajú na menu euro kurzom, za ktorý boli tieto hodnoty nakúpené alebo predané. Ku dňu, ku ktorému sa zostavuje účtovná závierka, sa už neprepočítavajú.

## **8. Účtovanie výnosov**

Mesto má tieto základné typy výnosov, ktoré zabezpečujú zdroj jeho príjmov:

- 1) podiely na daniach v správe štátu podľa osobitného predpisu,
- 2) výnosy z miestnych daní a poplatkov,
- 3) nedaňové príjmy z vlastníctva a z prevodu majetku mesta
- 4) dotácie zo štátneho rozpočtu

Moment účtovania výnosov je odlišný podľa typu transakcie. Kľúčová časť výnosov sa účtuje v momente príjmu peňažných prostriedkov na príjmový účet mesta resp. v momente, keď sa uskutočnili transakcie predaja resp. prenájmu, keď sa majetok resp. služba dodali zákazníkovi a keď sa previedli všetky ekonomické riziká. Prehľad výnosov podľa jednotlivých kategórií je uvedený v Čl. V.



### Čl. III

#### Informácie, ktoré vysvetľujú a dopĺňajú položky súvahy

##### Informácie o údajoch na strane aktív súvahy.

##### A) Neobežný majetok

##### 1. Dlhodobý nehmotný majetok a dlhodobý hmotný majetok

##### a) prehľad o pohybe dlhodobého majetku - tabuľka č. 1

Eur

| Dlhodobý hmotný majetok | Prírastky     | Úbytky       |
|-------------------------|---------------|--------------|
| Pozemky                 | 13 344 842,57 | 9 578 613,52 |
| Stavby                  | 27 708 062,78 | 5 809 980,67 |
| Samost.hnuteľné veci    | 4 636 871,82  | 2 951 357,93 |

##### Informácie o neobežnom majetku

| Položka majetku        | Obstarávacia cena |                |               |                  | Oprávky        |               |              |                | Opravné položky |              | Zostatková hodnota |                  |
|------------------------|-------------------|----------------|---------------|------------------|----------------|---------------|--------------|----------------|-----------------|--------------|--------------------|------------------|
|                        | 2023              | Prírastky      | Úbytky        | 2024             | 2023           | Prírastky     | Úbytky       | 2024           | 2023            | 2024         | 2023               | 2024             |
| Neobežný majetok spolu | 1 979 791 971,26  | 137 573 877,54 | 57 351 962,47 | 2 060 013 886,63 | 603 565 167,56 | 34 397 161,99 | 4 695 466,76 | 633 266 882,79 | 3 660 057,54    | 3 660 057,54 | 1 372 566 726,16   | 1 423 085 926,20 |

##### Informácie o dlhodobom nehmotnom majetku

| Položka majetku                          | Obstarávacia cena |            |            |              | Oprávky      |            |        |              | Opravné položky |      | Zostatková hodnota |            |
|--|-------------------|------------|------------|--------------|--------------|------------|--------|--------------|-----------------|------|--------------------|------------|
|  | 2023              | Prírastky  | Úbytky     | 2024         | 2023         | Prírastky  | Úbytky | 2024         | 2023            | 2024 | 2023               | 2024       |
| Softvér                                  | 8 065 140,10      | 262 664,60 | 0          | 8 327 804,70 | 7 406 630,64 | 324 841,87 | 0      | 7 731 472,51 | 0               | 0    | 858 509,46         | 596 332,19 |
| Oceniteľné práva                         | 204 138,05        | 0          | 0          | 204 138,05   | 204 138,05   | 0          | 0      | 204 138,05   | 0               | 0    | 0                  | 0          |
| Obstaranie dlhodobého nehmotného majetku | 31 998,05         | 355 848,15 | 262 664,60 | 125 181,60   | 0            | 0          | 0      | 0            | 0               | 0    | 31 998,05          | 125 181,60 |
| Dlhodobý nehmotný majetok spolu          | 8 301 276,20      | 618 512,75 | 262 664,60 | 8 651 124,35 | 7 610 768,69 | 324 841,87 | 0      | 7 935 610,56 | 0               | 0    | 890 507,51         | 721 513,79 |

##### Informácie o dlhodobom hmotnom majetku

| Položka majetku                                   | Obstarávacia cena |                |               |                  | Oprávky        |               |              |                | Opravné položky |              | Zostatková hodnota |                  |
|---|-------------------|----------------|---------------|------------------|----------------|---------------|--------------|----------------|-----------------|--------------|--------------------|------------------|
|   | 2023              | Prírastky      | Úbytky        | 2024             | 2023           | Prírastky     | Úbytky       | 2024           | 2023            | 2024         | 2023               | 2024             |
| Pozemky   | 700 459 602,47    | 13 344 842,57  | 9 578 613,52  | 704 225 831,52   | 0              | 0             | 0            | 0              | 0               | 0            | 700 459 602,47     | 704 225 831,52   |
| Umelecké diela a zbierky                          | 1 288 686,09      | 728 000,00     | 0             | 2 016 686,09     | 0              | 0             | 0            | 0              | 0               | 0            | 1 288 686,09       | 2 016 686,09     |
| Stavby  | 837 639 077,07    | 27 332 942,33  | 5 809 980,66  | 859 162 038,74   | 563 340 076,45 | 31 225 944,10 | 1 116 295,63 | 595 449 724,92 | 0               | 0            | 269 299 000,62     | 263 712 313,82   |
| Samostatné hnuteľné veci a súbory hnuteľných vecí | 20 947 431,47     | 3 761 126,92   | 2 599 188,98  | 22 109 369,41    | 12 086 296,05  | 1 917 968,70  | 227 002,18   | 13 777 262,57  | 0               | 0            | 8 861 135,42       | 8 332 106,34     |
| Dopravné prostriedky                              | 2 717 934,33      | 147 744,90     | 352 168,95    | 2 513 510,28     | 1 871 163,97   | 260 040,28    | 352 168,95   | 1 779 035,30   | 0               | 0            | 846 770,36         | 734 474,98       |
| Ostatný dlhodobý hm. majetok                      | 31 366 937,91     | 375 120,45     | 0             | 31 742 058,36    | 13 656 882,40  | 868 367,04    | 0            | 14 325 249,44  | 0               | 0            | 17 710 055,51      | 17 416 908,92    |
| Obstaranie dlhodobého hmotného majetku            | 89 283 788,60     | 91 179 855,71  | 38 663 794,75 | 141 799 859,56   | 0              | 0             | 0            | 0              | 1 768 359,54    | 1 768 359,54 | 87 515 429,06      | 140 031 500,02   |
| Poskytnuté preddávky na dlhodobý hmotný majetok   | 0                 | 85 580,71      | 85 580,71     | 0                | 0              | 0             | 0            | 0              | 0               | 0            | 0                  | 0                |
| Dlhodobý hmotný majetok spolu                     | 1 683 703 457,94  | 138 955 243,59 | 57 089 317,57 | 1 763 569 383,96 | 595 954 418,87 | 34 072 320,12 | 4 695 466,76 | 625 331 272,23 | 1 768 359,54    | 1 768 359,54 | 1 085 980 679,53   | 1 136 469 722,19 |

*Hlavné mesto SR Bratislava, Primaciálne námestie 1, 814 99 Bratislava*  
Poznámky individuálnej účtovnej závierky zostavenej k 31. decembru 2024

Informácie o dlhodobom finančnom majetku

| Položka majetku  | Obstarávacía cena     |              |          |                       | Oprávky |           |          |      | Opravné položky     |                     | Zostatková hodnota    |                       |
|--|-----------------------|--------------|----------|-----------------------|---------|-----------|----------|------|---------------------|---------------------|-----------------------|-----------------------|
|  | 2023                  | Prírastky    | Úbytky   | 2024                  | 2023    | Prírastky | Úbytky   | 2024 | 2023                | 2024                | 2023                  | 2024                  |
| Podielové cenné papiere a podiely v dcérskej účtovnej jednotke       | 284 958 610,11        | 151,2        | 0        | 284 958 761,31        |         | 0         | 0        |      | 1 891 698,00        | 1 891 698,00        | 283 066 912,11        | 283 067 063,31        |
| Podielové cenné papiere a podiely v spoločnosti s podstatným vplyvom | 1 616 838,00          | 0            | 0        | 1 616 838,00          | 0       | 0         | 0        | 0    | 0                   | 0                   | 1 616 838,00          | 1 616 838,00          |
| Realizovateľné cenné papiere a podiely                               | 1 211 789,01          | 0            | 0        | 1 211 789,01          | 0       | 0         | 0        | 0    | 0                   | 0                   | 1 211 789,01          | 1 211 789,01          |
| <b>Dlhodobý finančný majetok spolu</b>                               | <b>287 787 237,12</b> | <b>151,2</b> | <b>0</b> | <b>287 787 388,32</b> |         | <b>0</b>  | <b>0</b> |      | <b>1 891 698,00</b> | <b>1 891 698,00</b> | <b>285 895 539,12</b> | <b>285 895 690,32</b> |

**b) spôsob a výška poistenia dlhodobého nehmotného majetku a dlhodobého hmotného majetku**  
– tabuľka č. 2

|   |                 | Eur |
|---|-----------------|-----|
| Spôsob poistenia  | Ročné poistenie |     |
| Poistenie budov Nová radnica + umelecké diela   | 6142,70         |     |
| Poistenie – parkovacie automaty   | 1 185,14        |     |
| Poistenie stará tržnica   | 5 386,45        |     |
| Poistenie majetku Kopčany   | 4 119,19        |     |
| Poistná zmluva – DKR  | 112 200,00      |     |
| Poistenie ostatné   | 232,90          |     |
| Poistenie liečebných nákladov   | 881,64          |     |
| Poistná zmluva – Fortuna  | 10 807,88       |     |
| Poistná zmluva - Trolejbusová trať, Hroboňova   | 3 635,61        |     |
| Poistná zmluva - Trolejbusová trať, Patrónka  | 2 456,68        |     |
| Poistná zmluva – Starohájska  | 28 049,99       |     |
| Poistenie havarijné   | 4 719,00        |     |
| Poistenie – povinné zmluvné   | 1 768,00        |     |
| Poistenie zodpov.za škodu   | 785,73          |     |
| Poistná zmluva - TT – Trenčianská   | 1 378,78        |     |
| Poistná zmluva - Stroje komunálny podnik  | 2 657,90        |     |
| Poistenie – Hrad Devín -trhlinomer  | 53,00           |     |
| Poistenie PZP MSP   | 9 820,78        |     |
| Poistenie hmotný majetok MSP  | 13 376,92       |     |
| Havarijné poistenie motorových vozidiel   | 22 636,45       |     |
| Poistenie inteligentná lavička  | 0,00            |     |
| Poistenie elektronizácia služieb  | 1 222,90        |     |
| Poistenie elektroniky   | 81,66           |     |
| Poistenie majetku a budov - Primaciálny palác, Laurinská 5, Laurinská 7, Uršulínska 6, Rudnayovo námestie 4, Budatínska 59/A plus mobiliár Salvator | 8 415,81        |     |

*Hlavné mesto SR Bratislava, Primaciálne námestie 1, 814 99 Bratislava*  
Poznámky individuálnej účtovnej závierky zostavenej k 31. decembru 2024

|  |                 | Eur |
|--|-----------------|-----|
| Spôsob poistenia   | Výška poistenia |     |
| Poistenie majetku a budov Nová radnica + umelecké diela  | 6 425 258,57    |     |
| Poistenie biometrické terminály s termálnym senzorom   | 11 800,00       |     |
| Poistenie voči tretej osobe – Zodpovednosť   | 33 193,92       |     |
| Poistenie stará tržnica  | 10 008 105,28   |     |
| Poistná zmluva – Trolejbusová trať Trenčianska   | 571 364,79      |     |
| Poistenie elektroniky  | 2 042,19        |     |
| Poistenie elektrotechnických zariadení   | 43 920,00       |     |
| Poistná zmluva – Trolejbusová trať, Hroboňova  | 2 722 855,00    |     |
| Poistná zmluva – Trolejbusová trať, Patrónka   | 2 094 382,00    |     |
| Poistná zmluva – Trolejbusová trať, Gaštanová  | 392 569,67      |     |
| Poistenie mobiliár salvator  | 320 000,00      |     |
| Poistenie Hrad Devin trhlínomer  | 8 483,00        |     |
| Integrovaná zástavka MHD Radlinského   | 146 525,65      |     |
| TT – Trenčianska   | 571 364,79      |     |
| ET – Dúbravka – Hanulová   | 6 801 771,26    |     |
| Poistenie Radlinského - Štefanovičová  | 4 023 644,00    |     |
| Poistenie majetku a budov - Primaciálny palác, Laurinská 5, Laurinská 7, Uršulínska 6, Rudnayovo námestie 4, Budatínska 59/A | 22 582 146,00   |     |
| Poistenie inteligentná lavička   | 3 300,00        |     |
| Havarijné poistenie motorových vozidiel  | 82 833,44       |     |

Účtovná jednotka v decembri 2024 pristúpila k zmene formy a evidovania poistenia majetku. Bolo prijaté rozhodnutie o centralizácii poistných zmlúv, ktoré bude zahŕňať v spolupráci s externým dodávateľom realizáciu a evidenciu poistnej zmluvnej dokumentácie vrátane úhrady.

**c) zriadenie záložného práva** na dlhodobý nehmotný majetok a dlhodobý hmotný majetok alebo obmedzenie práva nakladať s dlhodobým majetkom – nemáme.

**d) opis a hodnota dlhodobého majetku vo vlastníctve účtovnej jednotky alebo v správe účtovnej jednotky** - tabuľka č. 3

|   |                   |                   |  | Eur |
|---|-------------------|-------------------|--|-----|
| Majetok,<br>ku ktorému má účtovná jednotka vlastnícke právo | Stav k 31.12.2023 | Stav k 31.12.2024 |  |     |
| Pozemky   | 700 459 602,47    | 704 225 831,52    |  |     |
| Budovy, stavby  | 269 299 000,62    | 263 712 313,82    |  |     |
| Stroje, prístroje, zariadenia, inventár                     | 8 861 135,42      | 8 332 106,84      |  |     |
| Dopravné prostriedky  | 846 770,36        | 734 474,98        |  |     |
| Ostatný dlhodobý hmotný majetok                             | 17 710 055,51     | 17 416 808,92     |  |     |
| Obstaranie dlhodobého hmotného majetku                      | 87 515 429,06     | 140 031 500,02    |  |     |
| Majetok v správe účtovnej jednotky /RO,PO/ (učet 355,r043)  | 258 142 032,77    | 257 093 288,30    |  |     |

## B) Finančný majetok

### a) prehľad o pohybe dlhodobého finančného majetku - tabuľka č. 4

Eur

| Popis  | Účet | Riadok súvahy | Počiatočný stav k 1.1.2024 | Prírastky | Úbytky | Konečný stav k 31.12.2024 | Stav k 31.12.2023 |
|--|------|---------------|----------------------------|-----------|--------|---------------------------|-------------------|
| Podielové cenné papiere a podiely v dcérskej ÚJ                      | 061  | 025           | 284 958 761,31             | 0,00      | 0,00   | 284 958 761,31            | 283 066 912,11    |
| Podielové cenné papiere a podiely v spoločnosti s podstatným vplyvom | 062  | 026           | 1 616 838,00               | 0,00      | 0,00   | 1 616 838,00              | 1 616 838,00      |
| Realizovateľné cenné papiere a podiely                               | 063  | 027           | 1 211 789,01               | 0,00      | 0,00   | 1 211 789,01              | 1 211 789,01      |

### b) opis dôvodov zvýšenia, zníženia a zrušenia opravných položiek k dlhodobému finančnému majetku – tabuľka č. 5 - nemáme

Eur

### Majetkové podiely účtovnej jednotky v iných spoločnostiach

Informácia o spoločnostiach, v ktorých má účtovná jednotka majetkový podiel (riadky 025 až 026 súvahy):  
tabuľka č. 6

Eur

|   | Právna forma | Základné imanie (ZI) spoločnosti v peňažných jednotkách | Podiel ÚJ na základnom imaní (ZI) spoločnosti v % | Podiel ÚJ na hlasovacích právach v % | Hodnota vlastného imania spoločnosti v eurách k 31.12. 2024 | Hodnota vlastného imania spoločnosti v eurách k 31.12. 2023 | Účtovná hodnota vykázaná v súvahe ÚJ k 31.12. 2024 | Účtovná hodnota vykázaná v súvahe ÚJ k 31.12. 2023 |
|---|--------------|---|---|--------------------------------------|---|---|--|--|
| Dopravný podnik Bratislava, a.s.                  | 121          | 57 984 806  | 100%  | 100%                                 |   | 46 561 790  | */   | */   |
| Technické siete Bratislava, a.s.                  |              | 297 500   | 100%  | 100%                                 | 0   | 297 500   | */   | */   |
| Odvoz a likvidácia odpadu, a.s.                   | 121          | 31 77 380   | 100%  | 100%                                 |   | */  | */   | */   |
| Bratislavská spoločnosť pre správu majetku s.r.o. | 121          | 7 466 198   | 100%  | 100%                                 |   |   | 7 759 479  | 8 853 586  |
| Mestský parkovací systém, s.r.o.                  | 121          | 878 194   | 100 %   | 100%                                 | 33 194  | 0   | 33 194   | 0  |
| METRO Bratislava, a.s.                            | 121          | 15 243 200  | 66%   | 66%                                  |   |   |  |  |
| MKK Grössling s. r. o                             | 121          | 9 687 500   | 68%   | 68%                                  | */  | */  | */   | */   |
| Bratislavská vodárenská spoločnosť, a.s.          | 121          | 281 365 935   | 59,28%  | 64,75%                               |   |   |  | 314 797 602  |
| Halbart-Slovakia, a.s.                            | 121          | 301 583   | 50%   | 50%                                  | 169 467   | */  | 169 467  | */   |
| Národné tenisové centrum, a.s.                    | 121          | 7 005 200   | 20,52%  | 20,52%                               |   | 6 106 352   |  | 9 128 124  |

*Hlavné mesto SR Bratislava, Primaciálne námestie 1, 814 99 Bratislava*  
Poznámky individuálnej účtovnej závierky zostavenej k 31. decembru 2024

|  |     |           |        |        |    |    |    |    |
|--|-----|-----------|--------|--------|----|----|----|----|
| Bratislavská integrovaná doprava, a.s. | 121 | 33 195    | 35%    | 35%    | */ | */ | */ | */ |
| INCHEBA Bratislava, a.s.               | 121 | 5 881 011 | 11,24% | 11,24% | */ | */ | */ | */ |
| Zámocká spoločnosť, a.s. v konkurze    | 121 |           | 10%    | -      | */ | */ | */ | */ |

\*/ Výkazy obchodné spoločnosti do dňa zostavenia poznámok účtovnej závierky nepredložili

### **Dlhové cenné papiere a realizovateľné cenné papiere, dlhodobé pôžičky a ostatný dlhodobý finančný majetok**

a) dlhové cenné papiere držané do splatnosti a realizovateľné cenné papiere (riadky 027 až 028 súvahy):  
tabuľka č. 7

|                         | Druh cenného papiera | Mena cenného papiera | Výnos v % | Dátum splatnosti | Účtovná hodnota vykázaná v súvahe účtovnej jednotky k 31.12. 2023 | Účtovná hodnota vykázaná v súvahe účtovnej jednotky k 31.12. 2024 |
|-------------------------|----------------------|----------------------|-----------|------------------|---|---|
| Incheba, a.s.           | akcie                | EUR                  |           |                  | 756 823   | 756 823   |
| Zámocká spoločnosť a.s. | akcie                | EUR                  |           |                  | 398 327   | 398 327   |
| DPOH n.o.               |                      | EUR                  |           |                  | 50 000  | 50 000  |
| Nadácia Bratislava      |                      | EUR                  |           |                  | 6 639   | 6 639   |
| <b>Spolu</b>            |                      |                      |           |                  | <b>1 211 789</b>  | <b>1 211 789</b>  |

### **C) Obežný majetok**

#### **1. Pohľadávky**

a) opis významných pohľadávok podľa jednotlivých položiek súvahy – tabuľka č. 8

| Pohľadávky                       | Riadok súvahy | Hodnota pohľadávok brutto | Hodnota pohľadávok. Netto |
|----------------------------------|---------------|---------------------------|---------------------------|
| Odberatelia                      | 061           | 17 320,08                 | 10 955,33                 |
| Poskytnuté prevádzkové preddavky | 064           | 4 604 698,58              | 4 604 698,58              |
| Pohľadávky z nedaňových príjmov  | 068           | 27 275 305,11             | 3 443 501,13              |
| Pohľadávky z daňových príjmov    | 069           | 9 568 243,20              | 5 495 752,59              |
| Iné pohľadávky                   | 081           | 12 256 960,10             | 10 382 039,24             |

Účtovná jednotka poskytla v roku 2024 zábezpeku vo výške 10 000 000 Eur na projekt „Nosný systém 2 – Petržalská električka“. V tejto súvislosti bola v prospech HM SR BA vystavená banková záruka na sumu 10 000 000 Eur. Uvedené finančné prostriedky budú v celku vysporiadané v roku 2025.

*Hlavné mesto SR Bratislava, Primaciálne námestie 1, 814 99 Bratislava*  
Poznámky individuálnej účtovnej závierky zostavenej k 31. decembru 2024

**b) vývoj opravnej položky k pohľadávkam - tabuľka č. 9**

Eur

| Číslo účtu   | Názov účtu   | Zostatok opravnej položky 2023 | Tvorba               | Zníženie             | Zrušenie | Zostatok opravnej položky 2024 |
|--------------|--|--------------------------------|----------------------|----------------------|----------|--------------------------------|
| a            | b  | 1                              | 2                    | 3                    | 4        | 5                              |
| 311          | Odberatelia  | 5 287,46                       | 21 348,49            | 20 271,20            |          | 6 364,75                       |
| 318          | Pohľadávky z nedaňových príjmov obcí a vyšších územných celkov a rozpočtových organizácií zriadených obcou a vyšším územným celkom | 19 915 544,43                  | 76 552 569,03        | 78 196 418,85        |          | 23 831 803,98                  |
| 319          | Pohľadávky z daňových príjmov obcí a vyšších územných celkov   | 4 356 768,50                   | 13 578 219,91        | 13 862 497,80        |          | 4 072 490,61                   |
| 378          | Iné pohľadávky   | 1 948 710,13                   | 5 846 299,69         | 5 920 088,96         |          | 1 874 920,86                   |
| <b>Spolu</b> | <b>x</b>   | <b>31 786 419,89</b>           | <b>95 998 437,12</b> | <b>97 999 276,81</b> |          | <b>29 785 580,20</b>           |

Opravné položky sa každý rok celé zrušia a podľa splatnosti účtov vytvoria nové.

**c) pohľadávky podľa doby splatnosti (riadky 048 a 060 súvahy) - tabuľka č. 10**

Eur

| Doba splatnosti pohľadávok | Zostatok k 31.12.2023 | Zostatok k 31.12.2024 |
|----------------------------|-----------------------|-----------------------|
| V lehote splatnosti        | 8 299 821,66          | 23 184 246,89         |
| z toho do 1 roka           | 8 299 821,66          | 23 184 246,89         |
| Od 1 do 5 rokov            |                       |                       |
| Po lehote splatnosti       | 35 429 423,97         | 30 545 152,52         |

**2. Finančný majetok**

**a) opis významných zložiek krátkodobého finančného majetku – tabuľka č. 11**

Eur

| Krátkodobý finančný majetok | Riadok súvahy | Zostatok k 31.12.2023 | Zostatok k 31.12.2024 |
|-----------------------------|---------------|-----------------------|-----------------------|
| Peniaze                     | 086           | 11 815,70             | 11 046,23             |
| Ceniny                      | 087           | 0,00                  | 0,00                  |
| Bankové účty                | 088           | 68 564 850,77         | 54 923 810,50         |
| <b>Spolu</b>                |               | <b>68 576 666,47</b>  | <b>54 934 856,73</b>  |

**b) krátkodobý finančný majetok, na ktorý je zriadené záložné právo a krátkodobý finančný majetok, pri ktorom má účtovná jednotka obmedzené právo s ním nakladať**

| Druh krátkodobého finančného majetku                                      | Hodnota krátkodobého finančného majetku   |
|---|---|
| Krátkodobý finančný majetok, na ktorý bolo zriadené záložné právo         | organizácia nemá záložné právo na majetok |
| Krátkodobý finančný majetok, pri ktorom je obmedzené právo s ním nakladať | organizácia nemá obmedzené právo          |

**3. Poskytnuté návratné finančné výpomoci (riadky 098 a 104 súvahy):**

Popis a hodnota poskytnutých návratných finančných výpomoci podľa jednotlivých druhov výpomoci v členení na **dlhodobé** návratné výpomoci a **krátkodobé** návratné finančné výpomoci – tabuľka č. 12

| Názov dlžníka | Riadok súvahy | Výnos v % | Mena | Dátum splatnosti | Výška návratnej finančnej výpomoci k 31.12.2023 | Výška návratnej finančnej výpomoci k 31.12.2024 |
|---------------|---------------|-----------|------|------------------|---|---|
|               | 104           |           | EUR  |                  | 0   | 0   |

**4. Časové rozlíšenie**

Významné položky časového rozlíšenia **nákladov budúcich období** a **príjmov budúcich období** – tabuľka č. 13

Eur

| Opis jednotlivých významných položiek časového rozlíšenia | Riadok súvahy | Zostatok k 31.12.2023 | Zostatok k 31.12.2024 |
|---|---------------|-----------------------|-----------------------|
| Náklady budúcich období:                                  | 111           | 161 533,35            | 345 931,84            |
| Príjmy budúcich období:                                   | 113           | 6 929,22              | 0,00                  |

**Informácie o údajoch na strane pasív súvahy**

**A) Vlastné imanie - tabuľka č. 14**

Eur

| Názov položky           | Riadok súvahy | Zostatok k 31.12.2023 | Zostatok k 31.12.2024 | Opis jednotlivých položiek a opis zmien jednotlivých položiek vlastného imania, najmä zmeny oceňovacích rozdielov, opravy významných chýb minulých rokov |
|-------------------------|---------------|-----------------------|-----------------------|--|
| Vlastné imanie          | 116           | 1 240 131 746,10      | 1 259 650 034,44      |  |
| z toho:                 |               |                       |                       |  |
| - Oceňovacie rozdiely   | 117           | 62 062 855,86         | 0,00                  |  |
| - Výsledok hospodárenia | 123           | 1 178 068 890,24      | 1 259 650 034,44      | <b>Za rok 2024 malo hlavné mesto zisk<br/>19 567 307,12</b>  |

**I**

**B) Závazky**

**1. Rezervy**

Rezervy na súdne spory rok 2023 - tabuľka č. 15

Eur

| Názov položky              | Výška rezervy 2023 v Eur | Odhad rizika v % | Predpokladaný rok použitia |
|----------------------------|--------------------------|------------------|----------------------------|
| NDS a.s                    | 3 519 128,97             | 100%             | Nevieme predpokladať       |
| Bod Boris                  | 595 897,76               | 100%             | Nevieme predpokladať       |
| TSS GRADE                  | 1 825 082,92             | 50%              | Nevieme predpokladať       |
| ROS AG                     | 1 122 153,33             | 50%              | Nevieme predpokladať       |
| A.I.i. Technické služby    | 385 031,45               | 25%              | Nevieme predpokladať       |
| FCC Bratislava             | 429 766,89               | 50%              | Nevieme predpokladať       |
| GF Concept                 | 477 234,41               | 50%              | Nevieme predpokladať       |
| Danubiaprint               | 2 562 650,41             | 50%              | Nevieme predpokladať       |
| Jozef Slovák a spol.       | 2 997 621,92             | 80%              | Nevieme predpokladať       |
| Dobrovocký Juraj           | 1 050 000,00             | 30%              | Nevieme predpokladať       |
| Ľuboš Mikloš               | 694 046,11               | 100%             | Nevieme predpokladať       |
| Kristína Smitalová         | 537 843,72               | 100%             | Nevieme predpokladať       |
| DEBUT s.r.o.               | 124 348,06               | 20%              | Nevieme predpokladať       |
| PRE SENT                   | 684 386,15               | 50%              | Nevieme predpokladať       |
| REMIKONI                   | 1 458 169,38             | 100%             | Nevieme predpokladať       |
| Silvia Vorosová            | 1 046 180,82             | 100%             | Nevieme predpokladať       |
| MČ Ružinov                 | 1 135 693,62             | 100%             | Nevieme predpokladať       |
| Residence 23               | 13 784 903,30            | 50%              | Nevieme predpokladať       |
| Transprojekt, s.r.o.       | 21 624 780,48            | 80%              | Nevieme predpokladať       |
| OMEGA Investments, a.s.    | 353 223,49               | 100%             | Nevieme predpokladať       |
| Súkromné gymnázium Mercury | 1 806 839,41             | 10%              | Nevieme predpokladať       |



*Hlavné mesto SR Bratislava, Primaciálne námestie 1, 814 99 Bratislava*  
Poznámky individuálnej účtovnej závierky zostavenej k 31. decembru 2024

**Rezervy na súdne spory rok 2024 – tabuľka č. 15a**

| Názov položky  | Odhad rizika | Výška rezervy rok 2024 | Predpokladaný rok použitia |
|--|--------------|------------------------|----------------------------|
| Poľnohospodárske družstvo Vajnory                                  | 70%          | 107 813,64             | Nevieme predpokladať       |
| Incheba, a.s.  | 100%         | 136 270,21             | Nevieme predpokladať       |
| Anna Čulenová, Boris Čulen, Alexander Čulen                        | 30%          | 34 504,35              | Nevieme predpokladať       |
| FCC Bratislava (AK Malata, Pružinský, Hegeduš & Partners)          | 30%          | 136 824,15             | Nevieme predpokladať       |
| MIDOR s. r. o. (zast. JUDr. Július Jánošík)                        | 10%          | 170 670,18             | Nevieme predpokladať       |
| Slovak Games s.r.o., zast. Benkóczy, Baláž – advokáti s.r.o.       | 80%          | 172 539,37             | Nevieme predpokladať       |
| Súkromné gymnázium Mercury (AK Felšöci & Partners)                 | 10%          | 180 683,94             | Nevieme predpokladať       |
| Ing. Katarína Kullová  | 100%         | 196 392,26             | Nevieme predpokladať       |
| GF Concept, s.r.o. (JUDr. Jaroslav Plunár, advokát)                | 20%          | 238 617,21             | Nevieme predpokladať       |
| DEBUT s.r.o.   | 30%          | 208 258,58             | Nevieme predpokladať       |
| CARD CASINO s.r.o., zast. Mgr. Zuzana Vajdová, advokátka           | 80%          | 221 926,71             | Nevieme predpokladať       |
| BRNO TRUST, a.s. (LEGATE, s.r.o.)                                  | 20%          | 277 179,77             | Nevieme predpokladať       |
| PRE SENT, s. r. o., v zast. Dentons Europe                         | 40%          | 288 231,06             | Nevieme predpokladať       |
| M.J.A. s r.o. postúpená pohľadávka na M.J.A. PLUS s.r.o.           | 80%          | 298 330,88             | Nevieme predpokladať       |
| Ariola s.r.o., zast. Mgr. Zuzana Vajdová, advokátka                | 80%          | 305 368,68             | Nevieme predpokladať       |
| Dobrocký Juraj Ing. Arch   | 30%          | 315 000,00             | Nevieme predpokladať       |
| OMEGA Investments a.s.   | 100%         | 744 353,67             | Nevieme predpokladať       |
| A.I.I.Technické služby, s.r.o. (AK JUDr. Jozef Mészáros)           | 50%          | 408 472,69             | Nevieme predpokladať       |
| ROS AG s. r. o. (pôvodne ROS reklamno obchodná spoločnosť, s.r.o.) | 40%          | 448 237,58             | Nevieme predpokladať       |
| LINEA Property   | 100%         | 459 644,94             | Nevieme predpokladať       |
| Kristina Smitalová   | 100%         | 537 843,72             | Nevieme predpokladať       |
| Ing. Boris Bod   | 100%         | 623 272,35             | Nevieme predpokladať       |
| Ľuboš Miklošík   | 100%         | 727 072,88             | Nevieme predpokladať       |
| TSS GRADE, a.s., Metrostav a.s., Swietelsky-Slovakia               | 100%         | 744 321,85             | Nevieme predpokladať       |
| Silvia Vorosová  | 100%         | 1 090 606,47           | Nevieme predpokladať       |
| REMIKONI INVESTMENT LIMITED  | 100%         | 1 510 790,81           | Nevieme predpokladať       |
| Mestská časť Bratislava Ružinov                                    | 100%         | 2 010 820,30           | Nevieme predpokladať       |
| TSS GRADE, a.s., Metrostav a.s., Swietelsky-Slovakia               | 75%          | 2 671 835,96           | Nevieme predpokladať       |
| Transprojekt s.r.o.  | 80%          | 17 299 824,38          | Nevieme predpokladať       |
| Ernestína Distlerova   | 100%         | 138 169,22             | Nevieme predpokladať       |
| JUDr. Daniela Vargova - TIP TRAVEL                                 | 100%         | 105 934,86             | Nevieme predpokladať       |
| Súdne spory do 100 000 Eur   |              | 500 000,00             | Nevieme predpokladať       |
| <b>SPOLU</b>   |              | <b>33 309 812,68</b>   |                            |

Textová časť k tabuľke č. 15 a č. 15a

Predpokladaný rok použitia rezerv a opis významných položiek rezerv.

V roku 2024 účtovná jednotka vytvorila rezervy na prebiehajúce súdne spory.

Hodnota rezervy na súdne spory k 31.12.2023 bola vo výške 47 075 419,91 Eur.

Vyriešené súdne spory, zmierom, vyplatením, alebo úspešným ukončením v prospech HM SR BA v roku 2024 boli vo výške 13 765 607,24 Eur

Hodnota rezervy na súdne spory k 31.12.2024 predstavuje sumu 33 309 812,67 Eur.

Ostatné rezervy boli na mzdy a nedodané faktúry z oddelení.

K 31.12.2023 boli celkové rezervy 1 423 473,28 Eur

K 31.12.2024 zostatok 1 113 657,34 Eur

## 2. Záväzky podľa doby splatnosti

a) záväzky podľa **doby splatnosti** (riadky 152 a 172 súvahy) - tabuľka č. 16

| Eur   |               |                       |                       |
|---|---------------|-----------------------|-----------------------|
| Krátkodobé záväzky  | Riadok súvahy | Zostatok k 31.12.2023 | Zostatok k 31.12.2024 |
| Dodávatelia   | 152           | 10 727 387,16         | 19 201 466,35         |
| Prijaté preddavky   | 154           | 2 599 424,07          | 2 848 582,70          |
| Ostatné záväzky   | 155           | 2 938 698,01          | 2 938 698,01          |
| Nevyfakturované dodávky   | 156           | 483 913,56            | 483 913,56            |
| Iné záväzky   | 160           | 5 214 834,53          | 6 551 426,62          |
| Zamestnanci   | 163           | 1 966 964,81          | 2 097 774,53          |
| Zúčtovanie s orgánmi sociálneho poistenia a zdravotného poistenia | 165           | 1 282 007,85          | 1 410 024,28          |
| Ostatné priame dane   | 167           | 320 110,44            | 326 047,92            |
| Transfery a ostatné zúčtovanie so subjektami mimo verejnej správy | 172           | 1 414 704,18          | 1 682 144,46          |

b) záväzky podľa **doby splatnosti** (riadky 140 a 151 súvahy) - tabuľka č. 17 a

| Eur                         |               |                       |                       |
|-----------------------------|---------------|-----------------------|-----------------------|
| Dlhodobé záväzky            | Riadok súvahy | Zostatok k 31.12.2023 | Zostatok k 31.12.2024 |
| Záväzky zo sociálneho fondu | 144           | 5 802,10              | 76 760,94             |

c) tabuľka č. 17 b

| Eur                           |                       |                       |
|-------------------------------|-----------------------|-----------------------|
| Záväzky podľa doby splatnosti | Zostatok k 31.12.2023 | Zostatok k 31.12.2024 |
| V lehote splatnosti           | 17 835 325,62         | 35 498 777,84         |
| z toho do 1 roka              | 17 829 523,52         | 22 122 016,90         |
| Od 1 do 5 rokov               | 5 802,10              | 13 376 760,94         |
| Po lehote splatnosti          | 9 228 794,77          | 15 865 060,00         |

*Hlavné mesto SR Bratislava, Primaciálne námestie 1, 814 99 Bratislava*  
Poznámky individuálnej účtovnej závierky zostavenej k 31. decembru 2024

### 3. Bankové úvery a ostatné prijaté návratné finančné výpomoci

a) dlhodobé bankové úvery a krátkodobé bankové úvery v EUR- tabuľka č. 19

Eur

| Poskytovateľ bankového úveru | Mena | Úroková sadzba v % | Dátum splatnosti | Krátkodobá časť |               | Dlhodobá časť  |                | Nasplatená istina 2024 | Nákladový úrok za rok 2024 |
|------------------------------|------|--------------------|------------------|-----------------|---------------|----------------|----------------|------------------------|----------------------------|
|                              |      |                    |                  | Zostatok 2024   | Zostatok 2023 | Zostatok 2024  | Zostatok 2023  |                        |                            |
| CEB 1 tranža                 | EUR  | 0,7                | 29.9.2029        | 1 666 666,67    | 1 666 666,67  | 6 666 666,64   | 8 333 333,31   | 8 333 333,31           | 433 902,18                 |
| CEB 2 tranža                 | EUR  | 0,36               | 29.9.2029        | 833 333,33      | 833 333,33    | 3 333 333,36   | 4 166 666,69   | 4 166 666,69           | 182 378,13                 |
| CEB 3 tranža                 | EUR  | 0,65               | 29.3.2029        | 416 666,67      | 416 666,67    | 1 666 666,64   | 2 083 333,31   | 2 083 333,31           | 16 250,00                  |
| CEB 4 tranža                 | EUR  | 0,34               | 29.3.2029        | 416 666,67      | 416 666,67    | 1 666 666,64   | 2 083 333,31   | 2 083 333,31           | 90 743,46                  |
| SLSP                         | EUR  | 0,274              | 31.12.2030       | 1 900 000,00    | 1 900 000,00  | 9 500 000,00   | 11 400 000,00  | 11 400 000,00          | 35 241,73                  |
| ČSOB 1                       | EUR  | 0,25               | 28.6.2024        | 15 855 166,66   | 1 000 000,00  | 0              | 69 644 833,34  | 0                      | 89 287,22                  |
| UniCredit                    | EUR  | 0,07               | 31.12.2026       | 1 664 000,00    | 1 664 000,00  | 1 680 000,00   | 3 344 000,00   | 3 344 000,00           | 3 133,76                   |
| UniCredit 2 KTK              | EUR  | 0,190% + 1M Eur... | 20.5.2024        | 0               | 0             | 0              | 10 000 000,00  | 0                      | 170 976,94                 |
| EJB 1 tranža                 | EUR  | 0                  | 31.12.2040       | 0               | 0             | 12 500 000,00  | 12 500 000,00  | 12 500 000,00          | 265 700,00                 |
| EJB 2 tranža                 | EUR  | 2,657              | 31.12.2042       | 0               | 0             | 10 000 000,00  | 10 000 000,00  | 10 000 000,00          | 1 113 923,41               |
| ČSOB 0476_1. tr...           | EUR  | 3 M Euribor +      | 30.6.2044        | 0               | 25 000 000,00 | 67 394 833,34  | 0              | 29 250 000,00          | 0                          |
| ČSOB 0476_2. tr...           | EUR  | 3 M Euribor +      | 30.6.2044        | 0               | 0             | 0              | 0              | 0                      | 0                          |
| NDF_SIH_IROP                 | USD  | 1                  | 31.12.2045       | 0               | 0             | 0              | 13 300 000,00  | 0                      | 133 364,38                 |
| VUB_refinanc                 | USD  | 0,07% + 3M Eur...  | 30.6.2044        | 0               | 0             | 68 737 500,00  |                | 68 737 500,00          | 1 300 985,58               |
| ČSOB 0339                    | EUR  | 0,25% + 3M Eur...  | 31.12.2043       |                 | 0             | 10 000 000,00  |                | 19 000 000,00          | 797 405,70                 |
| ČSOB 0320                    | EUR  | 2,86               | 31.12.2027       | 0               | 0             | 0              |                | 45 000 000,00          | 67 051,12                  |
| ČSOB 1,2,3,4 tr...           | EUR  | 0,25               | 31.12.2023       |                 |               |                | 20 000 000,00  | 0                      | 0                          |
| Spolu                        |      |                    |                  | 22 752 500,00   | 32 897 333,34 | 193 145 666,62 | 166 855 499,96 | 215 898 166,62         | 4 700 343,61               |

b) prijaté dlhodobé návratné finančné výpomoci a krátkodobé návratné finančné výpomoci - tabuľka č. 20

Eur

| Poskytovateľ návratnej výpomoci | Druh prijatej návratnej výpomoci /krátkodobá, dlhodobá/ | Účel použitia                        | Dátum splatnosti | Výška prijatej návratnej výpomoci k 31.12.2023 | Výška prijatej návratnej výpomoci k 31.12.2024 |
|---------------------------------|---|--------------------------------------|------------------|--|--|
| Ministerstvo financií SR        | dlhodobá  | Plnenie funkcií Hl. m. SR Bratislavy |                  | 0,00   | 0,00   |

### 4. Časové rozlíšenie

a) popis významných položiek časového rozlíšenia **výdavkov budúcich období a výnosov budúcich období** – tabuľka č. 21

Eur

| Popis významnej položky časového rozlíšenia | Riadok Súvahy | Zostatok k 31.12.2023 | Zostatok k 31.12.2024 |
|---|---------------|-----------------------|-----------------------|
| Výdavky budúcich období spolu z toho:       | 181           | 911,85                | 0,00                  |
| Podnikateľská činnosť                       |               |                       |                       |
| Výnosy budúcich období spolu z toho:        | 182           | 190 332 891,17        | 191 222 783,78        |

b) informácia o **prijatých kapitálových transferoch** zaúčtovaných na účte 384 - tabuľka č. 22  
Eur

| <b>Kapitálový transfer</b>                                 | <b>Zúčtovanie do výnosov<br/>budúcich období r. 2023</b> | <b>Zúčtovanie do výnosov<br/>budúcich období r. 2024</b> |
|--|--|--|
| 3841 1 - Radlinského-Štefanovičová                         |  |  |
| 3841 18 - NS MHD 1.časť                                    |  |  |
| 3841 19 - NS MHD 2.časť                                    |  |  |
| 3841 27 - BA Klíma   |  |  |
| 3841 3 - transfer na kap. majetok NKP Devín                |  |  |
| 3841 37 - projekt Devínska cesta-mim.situácia Skalný odrez |  |  |
| 3841 38 - Dúbravsko Karloveská radiála                     | 255 739,00   | 2 143 132,35   |
| 3841 39 – Ružinovská radiála                               | 539 904,00   |  |
| 3841 50 - transfer na kap. majetok                         |  |  |
| 3841 52 - bežný transfer z iných zdrojov                   |  |  |
| 3841 61 - špeciálne stroje zo ŠR                           |  |  |
| 3841 62 - KP transfer zo ŠR                                | 155 067,53   |  |
| 3841 63 – El.trat' Petržalka 2 časť                        | 14 498 634,32  | 8 507 380,27   |
| 3841 64 – Trolej.trat' TT Miletičova,Karadžičova           | 1 028 134,65   |  |
| 38410 - cyklotrasa Starohájska                             |  |  |
| 3841 65 - Rekonštr. a modernizácia ZŠ O. Nepelu            |  | 940 505,74   |
| 3841 66 - Rekon.tech.zar.plav.Pasienky                     |  | 907 019,84   |
| 3841 67 - Polyfunkčný súbor - Muchovo nám.                 |  | 1 027 660,80   |
| 3841 68 Nadácia Volkswagen - Pruger Wall. záhrad           |  | 15 000,00  |
| 3841 69 - Clean Mobility                                   |  | 237 769,16   |

## Čl. IV

### Informácie, ktoré vysvetľujú a dopĺňajú položky výkazu ziskov a strát

#### 1. Výnosy - popis a výška významných položiek výnosov

Eur

| Popis /číslo účtu a názov/   | Rok 2023       | Rok 2024       |
|--|----------------|----------------|
| <b>a) tržby za vlastné výkony a tovar</b>  |                |                |
| 602 - Tržby z predaja služieb (hlavná činnosť)   | 14 095 778,82  | 26 710 952,45  |
| 602 - Tržby z predaja služieb (podnikateľská činnosť)  | 134 043,35     | 119,842,10     |
| <b>b) zmena stavu vnútroorganizačných zásob</b>  |                |                |
| <b>c) aktívacia</b>  |                |                |
| 623 - Aktivácia DNM  | 0,00           | 0,00           |
| 624 - Aktivácia DHM  | 0,00           | 0,00           |
| <b>d) daňové a colné výnosy a výnosy z poplatkov</b>   |                |                |
| 632 - Daňové výnosy samosprávy spolu:  | 277 458 642,44 | 296 017 845,35 |
| - podielové dane   | 222 269 551,81 | 217 021 340,03 |
| - daň  | 47 872 298,02  | 68 850 269,33  |
| z nehnuteľnosti  | 6 214 277,40   | 8 644 008,00   |
| - daň za ubytovanie  | 1 102 515,21   | 1 502 227,99   |
| - daň za   |                |                |
| už.verej.priestory   |                |                |
| 633 - Výnosy z poplatkov spolu:  | 29 450 519,14  | 37 000 517,00  |
| - správne poplatky   | 212 833,21     | 1 410 279,61   |
| - hazardné hry   | 1 370 378,36   | 831 641,82     |
| - KO a DSO   | 26 634 013,10  | 34 482 847,47  |
| - ostatné  | 1 233 294,47   | 275 748,10     |
| <b>e) finančné výnosy</b>  |                |                |
| 661 - Tržby z predaja CP   |                |                |
| - predaj akcií   | 0,00           | 0,00           |
| 662 - Úroky  | 69,44          | 39,82          |
| 665 - Výnosy z dlhodobého finančného majetku dividendy   | 1 953 845,28   | 186 713,86     |
| <b>f) mimoriadne výnosy</b>  |                |                |
| 672 - Náhrady škôd   | 0,00           | 0,00           |
| <b>g) výnosy z transferov a rozpočtových príjmov v obciach, VÚC a v RO a PO zriadených obcou alebo VÚC</b> |                |                |
| 691 - Výnosy z bežných transferov z rozpočtu obce, VÚC   |                |                |
| - bežný transfer na školský klub   | 0,00           | 0,00           |
| - bežný transfer na školskú jedáleň  |                |                |
| 692 - Výnosy z kapitálových transferov z rozpočtu obce, VÚC  | 0,00           | 0,00           |
| - zúčtovanie kapitálového transferu zriaďovateľa   |                |                |

*Hlavné mesto SR Bratislava, Primaciálne námestie 1, 814 99 Bratislava*  
Poznámky individuálnej účtovnej závierky zostavenej k 31. decembru 2024

|  |  |  |
|--|--|--|
| 693 - Výnosy samosprávy z bežných transferov zo ŠR   | 15 577 014,88  | 3 745 329,75   |
| 694 - Výnosy samosprávy z kapitálových transferov zo ŠR<br>- zúčtovanie kapitálového transferu zo ŠR   | 4 142 070,21   | 4 023 716,72   |
| 695 - Výnosy samosprávy z bežných transferov od EÚ   | 0,00   | 482 968,22   |
| 696 - Výnosy samosprávy z kapitálových transferov od EÚ<br>- zúčtovanie kapitálového transferu od EÚ   | 0,00   |  |
| 697 - Výnosy samosprávy z bežných transferov od ostatných subjektov mimo verejnej správy   | 55 908,03  | 820,00   |
| 698 - Výnosy samosprávy z kapitálových transferov od ostatných subjektov mimo verejnej správy<br>- zúčtovanie kapitálového transferu od ostatných subjektov mimo verejnej správy | 10 737 175,07  | 14 539 646,40  |
| 699 - Výnosy samosprávy z odvodu rozpočtových príjmov<br>- zinkasované príjmy RO   | 5 842 008,15   | 6 954 035,49   |
| <b>h) ostatné výnosy</b>   |  |  |
| 641 – Tržby z predaja DHM a DNM predaj pozemkov<br>641 - Tržby z predaja DHM a DNM ostatné   | 21 192 809,95  | 9 063 624,38   |
| 644 - Zmluvné pokuty, penále a úroky z omeškania   | 1 846 092,72   | 263 274,08   |
| 645 - Ostatné pokuty, penále a úroky z omeškania   | 5 207 400,50   | 6 600 705,26   |
| 646 – Výnosy z odpísaných pohľadávok   | 0,00   | 0,00   |
| 648 - Ostatné výnosy spolu   | 30 834 319,64  | 12 408 238,56  |
| <b>i) zúčtovanie rezerv, opravných položiek, časového rozlíšenia</b>   |  |  |
| 653 - Zúčtovanie ostatných rezerv z prevádzkovej činnosti spolu:<br>- súdne spory<br>- rezervy na mzdy<br>- rezerva na audit   | 21 628 852,97<br>20 528 538,97<br>950 314,00<br>150 000,00 | 22 155 461,14<br>21 207 504,18<br>725 199,96<br>222 757,00 |
| 658 - Zúčtovanie ostatných opravných položiek z prevádzkovej činnosti  | 32 243 589,82  | 97 999 276,81  |

Významný nárast je v položke 602 – výnosy zo služieb z hlavnej činnosti, v ktorej sa od roku 2024 účtujú výnosy za parkovaciú politiku. Oproti účtu 648 – Ostatné výnosy, ktorý zaznamenal výrazný pokles. Na účte 648 v minulosti boli účtované príjmy parkovacej politiky.

*Hlavné mesto SR Bratislava, Primaciálne námestie 1, 814 99 Bratislava*  
Poznámky individuálnej účtovnej závierky zostavenej k 31. decembru 2024

**2. Náklady - popis a výška významných položiek nákladov**

Eur

| Popis /číslo účtu a názov/                  | Rok 2023      | Rok 2024      |
|---|---------------|---------------|
| <b>a) spotrebované nákupy</b>               |               |               |
| 501 - Spotreba materiálu                    | 1 749 005,85  | 1 961 234,46  |
| 502 - Spotreba energie                      | 12 854 938,91 | 11 095 045,98 |
| <b>b) služby</b>                            |               |               |
| 511 - Opravy a udržiavanie                  | 24 210 305,67 | 22 878 947,53 |
| - oprava budovy                             | 22 811 273,42 | 20 617 145,76 |
| - ostatné                                   | 1 399 032,25  | 2 261 801,77  |
| 512 – Cestovné                              | 209 555,39    | 194 760,25    |
| 513 - Náklady na reprezentáciu              | 184 736,74    | 208 780,00    |
| 518 - Ostatné služby spolu:                 | 49 522 799,66 | 54 610 441,43 |
| - odvoz odpadu                              | 25 021 717,95 | 33 842 004,31 |
| - štúdie, expertízy, posudky                | 818 315,64    | 516 099,91    |
| - telekomunikačné                           | 1 127 882,28  | 1 287 132,12  |
| a poštové služby                            |               |               |
| - ostatné                                   | 22 554 883,79 | 18 965 205,09 |
| <b>c) osobné náklady</b>                    |               |               |
| 521 - Mzdové náklady                        | 31 549 666,24 | 34 089 709,20 |
| 524 - Záonné sociálne náklady               | 11 092 539,98 | 12 333 646,76 |
| 525 – Ostatné sociálne poistenie            | 395 781,79    | 437 783,37    |
| 527 - Záonné sociálne náklady               | 2 158 745,84  | 2 130 614,60  |
| 528 – Ostatné sociálne náklady              | 501 365,00    | 402 350,00    |
| <b>d) dane a poplatky</b>                   |               |               |
| 532 - Daň z nehnuteľnosti                   | 599,98        | 769,64        |
| 531 - Daň z motorových vozidiel             | 0,00          |               |
| 538 - Ostatné dane a poplatky               | 122 437,37    | 133 147,86    |
| <b>e) odpisy, rezervy a opravné položky</b> |               |               |
| 551 - Odpisy DNM a DHM                      | 33 692 064,38 | 31 064 087,06 |
| 553 - Tvorba ostatných rezerv               | 26 395 937,36 | 6 082 656,94  |
| - na mzdy                                   | 613 000,00    | 655 402,00    |
| - na audit                                  | 222 757,00    | 108 158,00    |
| - na súdne spory                            | 24 447 980,36 | 5 191 896,94  |
| - na poistenie                              | 112 200,00    | 127 200,00    |
| 558 - Tvorba ostatných opravných položiek   | 83 448 218,92 | 78 028 875,98 |
| - k daňovým pohľadávkam                     | 10 865 512,32 | 10 645 141,14 |
| - k nedaňovým pohľadávkam                   | 72 582 706,60 | 67 383 734,84 |
| <b>f) finančné náklady</b>                  |               |               |
| 561 - Predané CP a podiely                  | 0,00          |               |
| 562 – Úroky                                 | 1 617 579,73  | 4 704 962,80  |
| 563 – Kurzové straty                        | 234,01        | 141,08        |

*Hlavné mesto SR Bratislava, Primaciálne námestie 1, 814 99 Bratislava*  
Poznámky individuálnej účtovnej závierky zostavenej k 31. decembru 2024

|   |                                  |                                |
|---|----------------------------------|--------------------------------|
| 568 - Ostatné finančné náklady  | 342 329,89                       | 359 655,40                     |
| <b>g) mimoriadne náklady</b>  |                                  |                                |
| 572 – Škody   | 0,00                             | 0,00                           |
| <b>h) náklady na transfery a náklady z odvodov príjmov</b>  |                                  |                                |
| 584 - Náklady na transfery z rozpočtu obce, VÚC do RO, PO zriadených obcou alebo VÚC  | 69 351 047,58                    | 77 771 511,66                  |
| 585 - Náklady na transfery z rozpočtu obce, VÚC ostatným subjektom verejnej správy<br>- bežný transfer                      | 5 757 610,03                     | 8 141 574,06                   |
| 586 - Náklady na transfery z rozpočtu obce, VÚC subjektov mimo verejnej správy<br>- bežný transfer<br>- kapitálový transfer | 144 267 826,02<br>141 234 118,32 | 136 018 683,53<br>7 071 163,13 |
| 587 - Náklady na ostatné transfery  | 13 092,23                        | 2 951,25                       |
| 588 - Náklady z odvodu príjmov<br>- predpis odvodu príjmov RO   | 0,00                             | 0,00                           |
| 589 - Náklady z budúceho odvodu príjmov<br>- predpis budúceho odvodu príjmov RO   | 0,00                             | 0,00                           |
| <b>i) ostatné náklady</b>   |                                  |                                |
| 541 - ZC predaného DNM a DHM  | 4 196 513,33                     | 5 498 590,30                   |
| 544 - Zmluvné pokuty, penále a úroky z omeškania  | 7 377,36                         | 39 195,88                      |
| 545 - Ostatné pokuty, penále a úroky z omeškania  | 3 582 625,37                     | 23 144,84                      |
| 546 - Odpis pohľadávky  | 934 856,00                       | 5 050 223,96                   |
| 548 - Ostatné náklady na prevádzkovú činnosť  | 5 847 038,21                     | 4 169 082,54                   |
| 549 - Manká a škody   | 521,35                           | 5 212,42                       |
| <b>j) dane z príjmov</b>  |                                  |                                |
| 591 - Splatná daň z príjmov   | 1 897,29                         | 26 168,73                      |



### 3. Náklady voči audítorovi alebo audítorskej spoločnosti – tabuľka č. 23

Eur

| <b>Osobitné náklady podľa zákona o účtovníctve § 18 ods.6</b>                  | <b>Rok 2023</b> | <b>Rok 2024</b> |
|--|-----------------|-----------------|
| Náklady voči audítorovi alebo audítorskej spoločnosti v členení na náklady za: |                 |                 |
| a) overenie účtovnej závierky  | 77 754,00       | 77 490,00       |
| b) uisťovanie auditorské služby s výnimkou overenia účtovnej závierky          |                 |                 |
| c) súvisiace auditorské služby   |                 |                 |
| d) daňové poradenstvo  |                 |                 |
| e) ostatné neauditorské služby   |                 |                 |

### 4. Tržby a výrobné náklady príspevkových organizácií – tabuľka č. 24

Eur

| <b>Číslo účtu</b> | <b>Tržby a výrobné náklady príspevkových organizácií</b>           | <b>Číslo riadku</b> | <b>Rok 2023</b>      | <b>Rok 2024</b>      |
|-------------------|--|---------------------|----------------------|----------------------|
| 601               | Tržby za vlastné výrobky   | 1                   | 319 840,54           | 259 407,04           |
| 602               | Tržby z predaja služieb  | 2                   | 14 302 483,72        | 16 919 635,68        |
| 604               | Tržby za tovar   | 3                   | 377 459,14           | 1 011 081,80         |
| 504               | Predaný tovar  | 4                   | 170 962,26           | 342 785,23           |
|                   | <b>Tržby celkom /01+02+03-04/</b>                                  | <b>5</b>            | <b>14 828 821,14</b> | <b>18 532 909,75</b> |
| 501               | Spotreba materiálu   | 6                   | 2 874 681,13         | 3 893 121,19         |
| 502               | Spotreba energie   | 7                   | 4 857 432,49         | 3 178 884,73         |
| 503               | Spotreba ostatných neskldovateľných dodávok                        | 8                   | 0                    | 0,00                 |
| 511               | Oprava a udržiavanie   | 9                   | 2 726 822,13         | 2 340 983,48         |
| 512               | Cestovné   | 10                  | 109 275,99           | 111 916,54           |
| 513               | Náklady na reprezentáciu   | 11                  | 61 135,28            | 84 891,92            |
| 518               | Ostatné služby   | 12                  | 11 338 433,46        | 11 674 491,92        |
| 521               | Mzdové náklady   | 13                  | 20 113 195,09        | 23 689 270,58        |
| 524               | Zákonné sociálne poistenie   | 14                  | 6 845 681,66         | 8 268 745,99         |
| 525               | Ostatné sociálne poistenie   | 15                  | 123 972,12           | 168 776,46           |
| 527               | Zákonné sociálne náklady   | 16                  | 1 208 617,45         | 1 585 155,67         |
| 528               | Ostatné sociálne náklady   | 17                  | 4 502,53             | 9 436,14             |
| 531               | Daň z motorových vozidiel  | 18                  | 7 461,13             | 10 388,66            |
| 532               | Daň z nehnuteľnosti  | 19                  | 57,6                 | 76,80                |
| 538               | Ostatné dane a poplatky  | 20                  | 125 730,05           | 106 029,94           |
| 551               | Odpisy dlhodobého nehmotného majetku a dlhodobého hmotného majetku | 21                  | 6 601 322,27         | 8 337 533,57         |
|                   | <b>Výrobné náklady celkom /r.06 až r.21/</b>                       | <b>22</b>           | <b>56 998 320,00</b> | <b>63 459 703,59</b> |

Textová časť :

Príspevková organizácia spĺňa podmienky podľa § 21 ods. 2 zákona č.523/2004 Z. z. o rozpočtových pravidlách verejnej správy a o zmene a doplnení niektorých zákonov

x áno

☐ nie

## Čl. V

### Informácie o iných aktívach a iných pasívach

#### 1. Iné aktíva a iné pasíva

- a) **Opis a hodnota iných aktív**, ktorými sa rozumie možný majetok, ktorý vznikol v dôsledku minulých udalostí a ktorého existencia alebo vlastníctvo závisí od toho, či nastane alebo nenastane jedna alebo viac neistých udalostí v budúcnosti, ktorých vznik nezávisí od účtovnej jednotky – tabuľka č.26

| Eur   |              |                |                |   |
|---|--------------|----------------|----------------|---|
| Názov poskytovateľa nenávratného finančného príspevku | Číslo zmluvy | Predmet zmluvy | Hodnota zmluvy | Hodnota prefinancovaných nákladov z vlastných prostriedkov alebo z úverových zdrojov neuhradených/nerefundovaných poskytovateľom NFP k 31.12.2024 |
| 0   | 0            | 0              | 0              | 0   |

- b) **opis a hodnota iných pasív**, vyplývajúcich zo súdnych rozhodnutí, z poskytnutých záruk, zo všeobecne záväzných právnych predpisov, z ručenia podľa jednotlivých druhov ručenia, takýmito inými pasívami sú:

1. **možná povinnosť**, ktorá vznikla ako dôsledok minulej udalosti a ktorej existencia závisí od toho, či nastane alebo nenastane jedna alebo viac neistých udalostí v budúcnosti, ktorých vznik nezávisí od účtovnej jednotky, alebo
2. **povinnosť**, ktorá vznikla ako dôsledok minulej udalosti, ale ktorá sa nevykazuje v súvahe, pretože nie je pravdepodobné, že na splnenie tejto povinnosti bude potrebný úbytok ekonomických úžitkov, alebo výška tejto povinnosti sa nedá spoľahlivo oceniť

Hlavné mesto Bratislava je účastníkom viacerých pasívnych súdnych sporov a suma predstavujúca výšku rezervy na súdne spory je **33 309 812,67** Eur.

- c) informácia, či sú **iné aktíva a iné pasíva vykázané** voči účtovnej jednotke súhrnného celku

| Informácia | Vykázané voči ÚJ súhrnného celku<br>Áno/Nie | Hodnota celkom |
|------------|---|----------------|
| Iné aktíva | Nie   |                |
| Iné pasíva | Nie   |                |

## 2. Ostatné finančné povinnosti - tabuľka č. 25

Významné položky ostatných finančných povinností, ktoré sa nevykazujú v účtovných výkazoch.

Eur

| Iné aktíva a iné pasíva   | Číslo<br>riadku | Zostatok 2023 | Zostatok 2024 |
|---|-----------------|---------------|---------------|
| Budúce právo zo servisných zmlúv, poisťných zmlúv, koncesionárskych zmlúv, licenčných zmlúv                                 | 01              |               |               |
| Aktivne súdne spory nad 100.000,- €   | 02              |               |               |
| Ostatné iné aktíva  | 03              |               |               |
| Záväzky z poskytnutých záruk  | 04              |               |               |
| Záväzky z existujúcich alebo hroziacich súdnych sporov  | 05              | 47 075 419,91 | 33 309 812,67 |
| Záväzky zo všeobecne záväzných právnych predpisov   | 06              |               |               |
| Záväzky z ručenia   | 07              |               |               |
| Záväzky súvisiace s odstránením znečistenia životného prostredia a environmentálnych záťaží                                 | 08              |               |               |
| Ostatné iné pasíva  | 09              |               |               |
| Povinnosti z devizových termínovaných obchodov a iných finančných derivátov   | 10              |               |               |
| Povinnosti z opčných obchodov   | 11              |               |               |
| Zákonná alebo zmluvná povinnosť odobrať určité produkty, napríklad z dodávateľských zmlúv alebo odberateľských zmlúv        | 12              |               |               |
| Povinnosti z nájomných zmlúv, servisných zmlúv, poisťných zmlúv, koncesionárskych zmlúv, licenčných zmlúv a podobných zmlúv | 13              |               |               |
| Iné povinnosti  | 14              |               |               |

*Hlavné mesto SR Bratislava, Primaciálne námestie 1, 814 99 Bratislava*  
Poznámky individuálnej účtovnej závierky zostavenej k 31. decembru 2024

**3. Zoznam nehnuteľných kultúrnych pamiatok v správe alebo vo vlastníctve účtovnej jednotky –**  
tabuľka č. 26

| Nehuteľná kultúrna pamiatka  | Hodnota 2024  | Hodnota technického<br>zhodnotenia 2024 | Hodnota 2023  | Hodnota technického<br>zhodnotenia 2023 |
|--|---------------|---|---------------|---|
| <b>A. Nehuteľná kultúrna pamiatka vykázaná v netto hodnote v súvahe v časti neobežný majetok</b> |               |   |               |   |
| OTZ/812/103/1 Apponyiho palác - technické zhod.  | 33 193,92     |   | 33 193,92     |   |
| OTZ/812/042/2 Biela 6, technické zhodnotenie   | 449 362,56    |   | 449 362,56    |   |
| OTZ/803/098/1 BIS Klobučnická 2, rekonštrukcia   | 133 659,26    |   | 133 659,26    |   |
| OTZ/812/055/2 NKP DPOH, Gorkého 17   | 1 560 225,10  |   | 1 560 225,10  |   |
| OTZ/812/055/1 DPOH, Gorkého 17 - tech.<br>Zhodnotenie  | 1 274 354,05  | 372 720,45                              | 901 633,60    |   |
| OTZ/812/661 Farská 3, Kostol Klarisiiek,<br>tech.zhodn.  | 2 490 145,00  |   | 2 490 145,00  |   |
| OTZ/812/005/1 Hviezdoslav.nám.17 - kino<br>Mladosť, t.z.   | 293 085,29    |   | 293 085,29    |   |
| OCH/IO/M004-1 NKP - Nový most M-177,A,B  | 2 907 393,13  |   | 2 907 393,13  |   |
| OCH/IO/M004-2 M177 A,B-Most SNP  | 17 845,84     |   | 17 845,84     |   |
| OTZ/812/053/1 Náb.L.Svobodu 2 - vod.veža,<br>tech.zhod.  | 446 746,17    |   | 446 746,17    |   |
| OTZ/812/019/2 Nám.SNP 25 - Stará tržnica,<br>tech.zhod   | 261 085,48    |   | 261 085,48    |   |
| OTZ/812/019/1 Nám.SNP 25, Stará tržnica, tech.z  | 11 579 289,25 | 2 400,00                                | 11 576 889,25 | 8 480,00                                |
| OTZ/812/068/1 NKP CVČ Štefánikova, technicke<br>zhod.  | 179 664,15    |   | 179 664,15    |   |
| OTZ/812/778/1 NKP Grasalkovič.záhrada,<br>tech.zhod.   | 102 613,61    |   | 102 613,61    |   |
| OTZ/812/774 NKP Hrad Devín, tech.zhod.   | 486 520,15    |   | 486 520,15    |   |
| OTZ/812/774/2 NKP Hrad Devín, tech.zhod.   | 201 515,31    |   | 201 515,31    |   |
| OTZ/812/280/9 Nová radnica, tech.zhod.NKP  | 94 833,15     |   | 94 833,15     |   |
| OCH/IO/M-177/1 Nový most cez Dunaj - kaviareň<br>na pylóne                                       | 583 321,64    |   | 583 321,64    |   |
| OTZ/812/279 OVS - NKP Laurinská 7  | 1 029 509,39  |   | 1 029 509,39  |   |
| OTZ/812/279/1 OVS - Laurinská 7, technické<br>zhodnot  | 1 086 630,46  |   | 1 086 630,46  |   |
| OTZ/803/057/2 NKP Panská 35, 1/2 podiel  | 271 613,33    |   | 271 613,33    |   |
| OTZ/812/280/1 OVS Primaciálny palác - tech.zhod.   | 206 594,71    |   | 206 594,71    |   |
| OTZ/812/280/8 OVS Primaciálny palác -<br>tech.zhod.VIII  | 136 166,43    |   | 136 166,43    |   |
| OTZ/812/280/2 OVS Primaciálny palác -<br>tech.zhod.II  | 43 326,41     |   | 43 326,41     |   |
| OTZ/812/280/3 OVS Primaciálny palác -<br>tech.zhod.III.  | 293 648,18    |   | 293 648,18    |   |
| OTZ/812/280/4 OVS Primaciálny palác -<br>tech.zhod.IV.   | 57 245,69     |   | 57 245,69     |   |
| OTZ/812/280/5 OVS Primaciálny palác -<br>tech.zhod.V.  | 57 555,71     |   | 57 555,71     |   |

*Hlavné mesto SR Bratislava, Primaciálne námestie 1, 814 99 Bratislava*  
Poznámky individuálnej účtovnej závierky zostavenej k 31. decembru 2024

|  |                      |                   |                      |                 |
|--|----------------------|-------------------|----------------------|-----------------|
| OTZ/812/280/6 OVS Primaciálny palác - tech.zhod.VI.    | 359 808,32           |                   | 359 808,32           |                 |
| OTZ/812/280/7 OVS Primaciálny palác - tech.zhod.VII.   | 18 832,78            |                   | 18 832,78            |                 |
| 1-801/13 OVS - Rudnayovo nám.4 - technické zh.         | 1 164 561,40         |                   | 1 164 561,40         |                 |
| OTZ/812/284/1 OVS Primaciálny palác - tech.zhod.       | 7 471 698,02         |                   | 7 471 698,02         |                 |
| OTZ/812/284/2 OVS Primaciálny palác - tech.zhod.II.    | 64 057,62            |                   | 64 057,62            |                 |
| OTZ/812/284/3 OVS Primaciálny palác - tech.zhod.III.   | 19 961,14            |                   | 19 961,14            |                 |
| OTZ/812/284/4 OVS Primaciálny palác - tech.zhod.IV.    | 5 767,73             |                   | 5 767,73             |                 |
| OTZ/812/284/9 OVS Primaciálny palác - tech.zhod.IX.    | 309 227,46           |                   | 309 227,46           |                 |
| OTZ/812/284/5 OVS Primaciálny palác - tech.zhod.V.     | 4 264,29             |                   | 4 264,29             |                 |
| OTZ/812/284/6 OVS Primaciálny palác - tech.zhod.VI.    | 7 140,73             |                   | 7 140,73             |                 |
| OTZ/812/284/7 OVS Primaciálny palác - tech.zhod.VII.   | 22 883,72            |                   | 22 883,72            |                 |
| OTZ/812/284/8 OVS Primaciálny palác - tech.zhod.VIII.  | 14 667,33            |                   | 14 667,33            |                 |
| OTZ/812/284/10 OVS Primaciálny palác - tech.zhod.X.    | 7 903,87             |                   | 7 903,87             |                 |
| OTZ/812/284/11 OVS Primaciálny palác - tech.zhod.XI.   | 145 919,47           |                   | 145 919,47           |                 |
| OTZ/812/284/12 OVS Primaciálny palác - tech.zhod.XII.  | 2 097,85             |                   | 2 097,85             |                 |
| OTZ/812/284/13 OVS Primaciálny palác - tech.zhod.XIII. | 24 623,61            |                   | 24 623,61            |                 |
| OTZ/812/284/14 OVS Primaciálny palác - tech.zhod.      | 140 822,27           |                   | 140 822,27           |                 |
| OTZ/812/281/1 OVS Uršulínska 6, technické zhod.        | 1 343 424,06         |                   | 1 343 424,06         |                 |
| OTZ/812/281/2 OVS Uršulínska 6, technické zhod.II.     | 42 636,79            |                   | 42 636,79            |                 |
| OTZ/812/281/3 OVS Uršulínska 6, technické zhod.III.    | 14 118,75            |                   | 14 118,75            |                 |
| OTZ/812/281/4 OVS Uršulínska 6, technické zhod.IV.     | 35 214,93            |                   | 35 214,93            |                 |
| OTZ/812/281/5 OVS Uršulínska 6, technické zhod.V.      | 14 023,80            |                   | 14 023,80            |                 |
| OTZ/801/067/1 NKP ZUŠ Panenská 11                      | 1 046 650,67         |                   | 1 046 650,67         |                 |
| OTZ/812/3103/1 MIČURIN NKP hlav.budova s.č.6763        | 1 067 319,67         |                   | 1 067 319,67         |                 |
| OTZ/812/3103/7 MIČURIN NKPprev..budova s.č.6764        | 90 722,00            |                   | 90 722,00            |                 |
| OTZ/812/3103/6 MIČURIN NKP plavecký bazén              |                      |                   | 5 459,40             |                 |
| OTZ/812/3103/7 MIČURIN NKPprev..budova s.č.6764        |                      |                   | 19 811,49            |                 |
| <b>Spolu</b>   | <b>39 715 491,65</b> | <b>375 120,45</b> | <b>39 365 642,09</b> | <b>8 480,00</b> |

*Hlavné mesto SR Bratislava, Primaciálne námestie 1, 814 99 Bratislava*  
Poznámky individuálnej účtovnej závierky zostavenej k 31. decembru 2024

tabuľka č. 26a

| Nehnutelná kultúrna pamiatka  | Hodnota 2024        | Hodnota technického<br>zhodnotenia 2024 | Hodnota 2023        | Hodnota technického<br>zhodnotenia 2023 |
|---|---------------------|---|---------------------|---|
| <b>B. Nehnutelná kultúrna pamiatka nevykázaná v súvahe v časti neobežný majetok</b> |                     |   |                     |   |
| OTZ/812/042/3 - NKP Biela   | 22 028,41           |   | 22 028,41           |   |
| OTZ/812/667 - NKP Rudnayovo nám.4, polyf.obj.                                       | 8 427,44            |   | 8 427,44            |   |
| OTZ/803/048/1 - NKP Michalská 26  | 935,94              |   | 935,94              |   |
| OTZ/803/055/1 - NKP Panská 4  | 156 970,36          |   | 156 970,36          |   |
| OTZ/803/061/1 - NKP Sedlárska 6   | 104 115,48          |   | 104 115,48          |   |
| OTZ/812/019/3 - NKP Nám.SNP 25 Stará tržnica  | 0                   |   | 0                   |   |
| OTZ/812/280 - NKP Nová radnica  | 359 573,30          |   | 359 573,30          |   |
| OTZ/812/005/2 - NKP Hviezdoslav.nám.17 - kino                                       | 171 252,79          |   | 171 252,79          |   |
| OTZ/801/033/1 - NKP Uršulínska 11,<br>polyfunkč.obj.                                | 15 316,30           |   | 15 316,30           |   |
| OTZ/801/034/1 - NKP Prepoštská 4, nebytový<br>objekt                                | 34 605,76           |   | 34 605,76           |   |
| OTZ/812/661/1 - NKP Farská 3, Kostol Klarisiek                                      | 279 982,01          |   | 279 982,01          |   |
| OTZ/803/042/1 - NKP Laurinská 3   | 151 480,38          |   | 151 480,38          |   |
| OTZ/803/057/1 - NKP Panská 35   | 66 388,37           |   | 66 388,37           |   |
| OTZ/803/098/2 - NKP BKIS Klobučnícka 2  | 132 672,74          |   | 132 672,74          |   |
| OTZ/812/281 - NKP Uršulínska 6  | 542,39              |   | 542,39              |   |
| OTZ/812/053/2 - NKP nábr.L.Svobodu 2 Vodná<br>veža                                  | 476 746,17          |   | 476 746,17          |   |
| OTZ/812/284 - NKP Primaciálny palác   | 362 077,16          |   | 362 077,16          |   |
| OTZ/812/338 - NKP CVČ Štefánikova 39  | 267 000,00          |   | 267 000,00          |   |
| OTZ/812/068 - NKP CVČ Štefánikova 35  | 375 518,27          |   | 375 518,27          |   |
| OTZ/812/778 NKP Oplotenie Grassalkovičovej<br>záhrady                               | 140 080,79          |   | 140 080,79          |   |
| OTZ/812/052 NKP Slovanské nár. Devín, amfík a<br>reštaurácia                        | 9 593,04            |   | 0                   |   |
| <b>Spolu</b>  | <b>3 135 307,10</b> |   | <b>3 125 714,06</b> |   |

## Čl. VI

### Ostatné - informácie o údajoch na podsúvahových účtoch

#### 1. Ďalšie informácie – tabuľka č. 27

Eur

| Významné položky             | Hodnota r. 2023 | Hodnota r. 2024 | Účet |
|------------------------------|-----------------|-----------------|------|
| Prenajatý majetok            | 0,00            | 0,00            | 781  |
| Zapožičaný majetok MsP       | 170 252,68      | 164 232,89      | 7821 |
| Zmenky                       | 10 346 662,38   | 10 346 662,38   | 775  |
| Prísne zúčtovateľné tlačivá  | 1 360 000,00    | 1 533 500,00    | 7951 |
| Drobný hmotný majetok        | 6 981 865,48    | 7 438 257,64    | 771  |
| Drobný nehmotný majetok      | 14 379 379,76   | 14 416 373,32   | 772  |
| Pozemky zverené do správy MČ | 182 758 892,78  | 178 895 059,83  | 7971 |
| Budovy zverené do správy MČ  | 92 637 129,27   | 60 747 227,39   | 786  |

## Čl. VII

### Informácie o spriaznených osobách a o ekonomických vzťahoch účtovnej jednotky a spriaznených osôb

#### 1. Informácie o spriaznených osobách a o ekonomických vzťahoch účtovnej jednotky a spriaznených osôb - tabuľka č. 28

Eur

| Spriaznená osoba                         | Druh obchodu/<br>druh transakcie | Hodnotové vyjadrenie<br>obchodu/transakcie<br>alebo percentuálne<br>vyjadrenie<br>obchodu/transakcie<br>k celkovému objemu<br>obchodov/transakcii<br>realizovaných ÚJ | Informácia<br>o neukončených<br>obchodoch/transakciách<br>v hodnotovom vyjadrení<br>obchodu/transakcie alebo<br>percentuálnom vyjadrení<br>obchodu/transakcie k<br>celkovému objemu<br>obchodov/transakcii<br>realizovaných ÚJ | Informácia<br>o cenách/hodnotách<br>realizovaných<br>obchodov/transakcii<br>medzi účtovnou<br>jednotkou<br>a spriaznenými<br>osobami |
|--|----------------------------------|---|--|--|
| Dopravný podnik<br>Bratislava, a.s.(586) | Transfery 58...                  | 109 160 501,10 BT<br>3 033 359,70 KT  | 51,14 % z celkového<br>objemu poskytnutých<br>transferov   |  |
| Bratislavská vodárenská<br>spol.a.s.     | Iné obchody 321                  | 2 460 855,65  | 1,69 % z celkového<br>objemu prijatých služieb   |  |
| Strabag s.r.o.                           | Iné obchody<br>321               | 4 597 433,41  | 3,16 % z celkového<br>objemu prijatých služieb   |  |
| Metro Bratislava a.s.                    | Iné obchody<br>321               | 2 808 233,26  | 1,93 % z celkového<br>objemu prijatých služieb   |  |
| Odvoz a likvidácia<br>odpadu, a.s.       | Iné obchody<br>321...            | 25 139 339,19   | 17,26 % z celkového<br>objemu prijatých služieb  |  |

## Čl. VIII

### Informácie o rozpočte a hodnotenie plnenia rozpočtu Rozpočtové opatrenia za rok 2024

**Mestské zastupiteľstvo schválilo rozpočet hlavného mesta na roky 2024 - 2026 na svojom zasadnutí uznesením č. 398/2023 dňa 14.12.2023.** Programový rozpočet na rok 2024 bol zostavený s vyrovnaným výsledkom hospodárenia, t. z. celkové rozpočtované príjmy sa rovnali celkovým rozpočtovaným výdavkom.

|  |                  |
|--|------------------|
| Bilancia schváleného rozpočtu bola v sume              | 601 855 113 Eur  |
| Bežný rozpočet bol zostavený ako prebytkový:           | + 2 925 571 Eur  |
| Kapitálový rozpočet bol zostavený ako schodkový        | - 59 337 274 Eur |
| Saldo finančných operácií bolo zostavené ako prebytok: | + 56 411 703 Eur |

Vývoj rozpočtového hospodárenia v roku 2024 si vyžiadaval úpravu viacerých rozpočtovaných príjmových a výdavkových položiek. V priebehu roku 2024 bolo schválených 8 zmien rozpočtu v mestskom zastupiteľstve a 9 rozpočtových opatrení v kompetencii primátora hlavného mesta na základe splnomocnenia mestského zastupiteľstva:

1. I. zmena rozpočtu schválená uznesením MsZ č. 430/2024 dňa 29.2.2024
2. Rozpočtové opatrenie č. 1 schválené primátorom hl. m. SR Bratislavy dňa 27.03.2024
3. II. zmena rozpočtu schválená uznesením MsZ č. 480/2024 dňa 25.4.2024
4. Rozpočtové opatrenie č. 2 schválené primátorom hl. m. SR Bratislavy dňa 02.05.2024
5. III. zmena rozpočtu schválená uznesením MsZ č. 538/2024 dňa 23.5.2024
6. Rozpočtové opatrenie č. 3 schválené primátorom hl. m. SR Bratislavy dňa 28.05.2024
7. IV. zmena rozpočtu schválená uznesením MsZ č. 582/2024 dňa 27.6.2024
8. Rozpočtové opatrenie č. 4 schválené primátorom hl. m. SR Bratislavy dňa 28.06.2024
9. Rozpočtové opatrenie č. 5 schválené primátorom hl. m. SR Bratislavy dňa 27.08.2024
10. V. zmena rozpočtu schválená uznesením MsZ č. 640/2024 dňa 26.09.2024
11. Rozpočtové opatrenie č. 6 schválené primátorom hl. m. SR Bratislavy dňa 27.09.2024
12. VI. zmena rozpočtu schválená uznesením MsZ č. 648/2024 dňa 24.10.2025
13. Rozpočtové opatrenie č. 7 schválené primátorom hl. m. SR Bratislavy dňa 30.10.2024
14. VII. zmena rozpočtu schválená uznesením MsZ č. 717/2024 dňa 21.11.2024
15. Rozpočtové opatrenie č. 8 schválené primátorom hl. m. SR Bratislavy dňa 25.11.2024
16. VIII. zmena rozpočtu schválená uznesením MsZ č. 739/2024 dňa 12.12.2024
17. Rozpočtové opatrenie č. 9 schválené primátorom hl. m. SR Bratislavy dňa 20.12.2024
18. Rozpočtové opatrenie č. 10 schválené primátorom hl. m. SR Bratislavy dňa 31.12.2024

**Bilancia rozpočtu po vykonaných zmenách k 31.12.2024 dosiahla sumu 613 865 998 Eur.**

|  |                  |
|--|------------------|
| V bežnom rozpočte bol rozpočtovaný prebytok              | +2 957 298 Eur   |
| V kapitálovom rozpočte bol rozpočtovaný schodok          | - 80 537 448 Eur |
| Saldo finančných operácií bolo rozpočtované ako prebytok | + 77 580 150 Eur |



## Čl. IX

### **Informácie o skutočnostiach, ktoré nastali po dni, ku ktorému sa zostavuje účtovná závierka do dňa zostavenia účtovnej závierky**

Po účtovnej závierke nenastali žiadne významné zmeny.

Záver roka 2024 bol poznamenaný rozhodnutím vlády o tzv. „konsolidačnom baliku“, ktorý zahŕňa zvýšenie daňového zaťaženia prostredníctvom dani z pridanej hodnoty a to vo všetkých oblastiach života. Preto sa predpokladá zvýšenie bežných aj kapitálových výdavkov o 3% oproti roku 2024 (základná sadzba DPH v roku 2024 – 20%, v roku 2025 – 23%).

Zároveň pokračujú riziká ďalších výdavkov v súvislosti s vojnovým konfliktom na Ukrajine a s tým spojené výdavky na pomoc ľuďom prichádzajúcim z tejto krajiny. V rozpočte hlavného mesta sa zvyšujú výdavky na humanitárnu, sociálnu, zdravotnú a inú pomoc ľuďom.

Tabuľka č. 1: k čl. III. A ods. 1 a 2 - Neobežný majetok

| Položka majetku                                     | Č.r. | Obstarávacía cena |            |            |        |              | Oprávky      |            |        |        |              |
|---|------|-------------------|------------|------------|--------|--------------|--------------|------------|--------|--------|--------------|
|   |      | 2023              | Prírastky  | Úbytky     | Presun | 2024         | 2023         | Prírastky  | Úbytky | Presun | 2024         |
|   |      | 1                 | 2          | 3          | 4      | 5            | 6            | 7          | 8      | 9      | 10           |
| Aktivované náklady na vývoj                         | 01   | 0,00              | 0,00       | 0,00       | 0,00   | 0,00         | 0,00         | 0,00       | 0,00   | 0,00   | 0,00         |
| Softvér   | 02   | 8 065 140,10      | 262 664,60 | 0,00       | 0,00   | 8 327 804,70 | 7 406 630,64 | 324 841,87 | 0,00   | 0,00   | 7 731 472,51 |
| Oceniťné práva                                      | 03   | 204 138,05        | 0,00       | 0,00       | 0,00   | 204 138,05   | 204 138,05   | 0,00       | 0,00   | 0,00   | 204 138,05   |
| Drobný dlhodobý nehmotný majetok                    | 04   | 0,00              | 0,00       | 0,00       | 0,00   | 0,00         | 0,00         | 0,00       | 0,00   | 0,00   | 0,00         |
| Ostatný dlhodobý nehmotný majetok                   | 05   | 0,00              | 0,00       | 0,00       | 0,00   | 0,00         | 0,00         | 0,00       | 0,00   | 0,00   | 0,00         |
| Obstaranie dlhodobého nehmotného majetku            | 06   | 31 998,05         | 355 848,15 | 262 664,60 | 0,00   | 125 181,60   | 0,00         | 0,00       | 0,00   | 0,00   | 0,00         |
| Poskytnuté preddavky na dlhodobý nehmotný majetok   | 07   | 0,00              | 0,00       | 0,00       | 0,00   | 0,00         | 0,00         | 0,00       | 0,00   | 0,00   | 0,00         |
| Dlhodobý nehmotný majetok spolu (súčet r. 01 až 07) | 08   | 8 301 276,20      | 618 512,75 | 262 664,60 | 0,00   | 8 657 124,35 | 7 610 768,69 | 324 841,87 | 0,00   | 0,00   | 7 935 610,56 |

| Položka majetku                                     | Č.r. | Opravné položky |           |        |        | Zostatková hodnota |            |            |      |
|---|------|-----------------|-----------|--------|--------|--------------------|------------|------------|------|
|   |      | 2023            | Prírastky | Úbytky | Presun | 2024               | 2023       | 2024       |      |
|   |      | 11              | 12        | 13     | 14     | 15                 | 16         | 17         |      |
| Aktivované náklady na vývoj                         | 01   | 0,00            | 0,00      | 0,00   | 0,00   | 0,00               | 0,00       | 0,00       | 0,00 |
| Softvér   | 02   | 0,00            | 0,00      | 0,00   | 0,00   | 0,00               | 658 509,46 | 596 332,19 |      |
| Oceniťné práva                                      | 03   | 0,00            | 0,00      | 0,00   | 0,00   | 0,00               | 0,00       | 0,00       |      |
| Drobný dlhodobý nehmotný majetok                    | 04   | 0,00            | 0,00      | 0,00   | 0,00   | 0,00               | 0,00       | 0,00       |      |
| Ostatný dlhodobý nehmotný majetok                   | 05   | 0,00            | 0,00      | 0,00   | 0,00   | 0,00               | 0,00       | 0,00       |      |
| Obstaranie dlhodobého nehmotného majetku            | 06   | 0,00            | 0,00      | 0,00   | 0,00   | 0,00               | 31 998,05  | 125 181,60 |      |
| Poskytnuté preddavky na dlhodobý nehmotný majetok   | 07   | 0,00            | 0,00      | 0,00   | 0,00   | 0,00               | 0,00       | 0,00       |      |
| Dlhodobý nehmotný majetok spolu (súčet r. 01 až 07) | 08   | 0,00            | 0,00      | 0,00   | 0,00   | 0,00               | 690 507,51 | 721 513,79 |      |

| Položka majetku                                   | Č.r. | Obstarávacia cena |                |               |        | Oprávky          |                |               |              |        |                |
|---|------|-------------------|----------------|---------------|--------|------------------|----------------|---------------|--------------|--------|----------------|
|   |      | 2023              | Prírastky      | Úbytky        | Presun | 2024             | 2023           | Prírastky     | Úbytky       | Presun | 2024           |
|   |      | 1                 | 2              | 3             | 4      | 5                | 6              | 7             | 8            | 9      | 10             |
| a   | b    |                   |                |               |        |                  |                |               |              |        |                |
| Pozemky   | 09   | 700 459 602,47    | 13 344 842,57  | 9 578 613,52  | 0,00   | 704 225 831,52   | 0,00           | 0,00          | 0,00         | 0,00   | 0,00           |
| Umelecké diela a zbierky                          | 10   | 1 288 686,09      | 728 000,00     | 0,00          | 0,00   | 2 016 686,09     | 0,00           | 0,00          | 0,00         | 0,00   | 0,00           |
| Predmety z drahých kovov                          | 11   | 0,00              | 0,00           | 0,00          | 0,00   | 0,00             | 0,00           | 0,00          | 0,00         | 0,00   | 0,00           |
| Stavby  | 12   | 837 639 077,07    | 27 332 942,33  | 5 809 980,66  | 0,00   | 859 162 038,74   | 568 340 076,45 | 31 225 944,10 | 4 116 295,63 | 0,00   | 595 449 724,92 |
| Samostatné hnuteľné veci a súbory hnuteľných vecí | 13   | 20 947 431,47     | 3 761 126,92   | 2 599 188,98  | 0,00   | 22 109 369,41    | 12 086 296,05  | 1 917 968,70  | 227 002,18   | 0,00   | 13 777 262,57  |
| Dopravné prostriedky                              | 14   | 2 717 934,33      | 147 744,90     | 352 168,95    | 0,00   | 2 513 510,28     | 1 871 163,97   | 260 040,28    | 352 168,95   | 0,00   | 1 779 035,30   |
| Pestovateľské celky trv.porast.                   | 15   | 0,00              | 0,00           | 0,00          | 0,00   | 0,00             | 0,00           | 0,00          | 0,00         | 0,00   | 0,00           |
| Základné stádo a ťaž. zvieratá                    | 16   | 0,00              | 0,00           | 0,00          | 0,00   | 0,00             | 0,00           | 0,00          | 0,00         | 0,00   | 0,00           |
| Drobný dlhodobý hm. majetok                       | 17   | 0,00              | 0,00           | 0,00          | 0,00   | 0,00             | 0,00           | 0,00          | 0,00         | 0,00   | 0,00           |
| Ostatný dlhodobý hm. majetok                      | 18   | 31 366 937,91     | 375 120,45     | 0,00          | 0,00   | 31 742 058,36    | 13 656 882,40  | 668 367,04    | 0,00         | 0,00   | 14 325 249,44  |
| Obstaranie dlhodobého hmotného majetku            | 19   | 89 283 788,60     | 91 179 855,71  | 38 663 784,75 | 0,00   | 141 799 859,56   | 0,00           | 0,00          | 0,00         | 0,00   | 0,00           |
| Poskytnuté preddavky na dlhodobý hmotný majetok   | 20   | 0,00              | 85 580,71      | 85 580,71     | 0,00   | 0,00             | 0,00           | 0,00          | 0,00         | 0,00   | 0,00           |
| Dlhodobý hmotný majetok spolu (súčet r. 09 až 20) | 21   | 1 683 703 457,94  | 136 955 213,59 | 57 089 317,57 | 0,00   | 1 763 569 353,96 | 595 954 418,87 | 34 072 320,12 | 4 695 466,76 | 0,00   | 625 331 272,23 |

| Položka majetku                                   | Č.r. | Opravné položky |           |        |        |              | Zostatková hodnota |                  |
|---|------|-----------------|-----------|--------|--------|--------------|--------------------|------------------|
|   |      | 2023            | Prírastky | Úbytky | Presun | 2024         | 2023               | 2024             |
|   |      | 11              | 12        | 13     | 14     | 15           | 16                 | 17               |
| a   | b    |                 |           |        |        |              |                    |                  |
| Pozemky   | 09   | 0,00            | 0,00      | 0,00   | 0,00   | 0,00         | 700 459 602,47     | 704 225 831,52   |
| Umelecké diela a zbierky                          | 10   | 0,00            | 0,00      | 0,00   | 0,00   | 0,00         | 1 288 686,09       | 2 016 686,09     |
| Predmety z drahých kovov                          | 11   | 0,00            | 0,00      | 0,00   | 0,00   | 0,00         | 0,00               | 0,00             |
| Stavby  | 12   | 0,00            | 0,00      | 0,00   | 0,00   | 0,00         | 269 299 000,62     | 263 712 313,82   |
| Samostatné hnuteľné veci a súbory hnuteľných vecí | 13   | 0,00            | 0,00      | 0,00   | 0,00   | 0,00         | 8 861 135,42       | 8 332 106,84     |
| Dopravné prostriedky                              | 14   | 0,00            | 0,00      | 0,00   | 0,00   | 0,00         | 846 770,36         | 734 474,98       |
| Pestovateľské celky trv.porast.                   | 15   | 0,00            | 0,00      | 0,00   | 0,00   | 0,00         | 0,00               | 0,00             |
| Základné stádo a ťaž. zvieratá                    | 16   | 0,00            | 0,00      | 0,00   | 0,00   | 0,00         | 0,00               | 0,00             |
| Drobný dlhodobý hm. majetok                       | 17   | 0,00            | 0,00      | 0,00   | 0,00   | 0,00         | 0,00               | 0,00             |
| Ostatný dlhodobý hm. majetok                      | 18   | 0,00            | 0,00      | 0,00   | 0,00   | 0,00         | 17 710 055,51      | 17 416 808,92    |
| Obstaranie dlhodobého hmotného majetku            | 19   | 1 768 359,54    | 0,00      | 0,00   | 0,00   | 1 768 359,54 | 87 515 429,06      | 140 031 500,02   |
| Poskytnuté preddavky na dlhodobý hmotný majetok   | 20   | 0,00            | 0,00      | 0,00   | 0,00   | 0,00         | 0,00               | 0,00             |
| Dlhodobý hmotný majetok spolu (súčet r. 09 až 20) | 21   | 1 768 359,54    | 0,00      | 0,00   | 0,00   | 1 768 359,54 | 1 085 980 679,53   | 1 136 469 722,19 |

| Položka majetku  | Č.r.      | Obstarávacía cena       |                       |                      |             |                         | Oprávky               |                      |                     |             |                       |
|--|-----------|-------------------------|-----------------------|----------------------|-------------|-------------------------|-----------------------|----------------------|---------------------|-------------|-----------------------|
|  |           | 2023                    | Prírastky             | Úbytky               | Presun      | 2024                    | 2023                  | Prírastky            | Úbytky              | Presun      | 2024                  |
|  |           | 1                       | 2                     | 3                    | 4           | 5                       | 6                     | 7                    | 8                   | 9           | 10                    |
| Podielové cenné papiere a podiely v dcérskej účtovnej jednotke       | 22        | 284 958 610,11          | 151,20                | 0,00                 | 0,00        | 284 958 761,31          |                       | 0,00                 | 0,00                | 0,00        |                       |
| Podielové cenné papiere a podiely v spoločnosti s podstatným vplyvom | 23        | 1 616 838,00            | 0,00                  | 0,00                 | 0,00        | 1 616 838,00            | 0,00                  | 0,00                 | 0,00                | 0,00        | 0,00                  |
| Realizovateľné cenné papiere a podiely                               | 24        | 1 211 789,01            | 0,00                  | 0,00                 | 0,00        | 1 211 789,01            | 0,00                  | 0,00                 | 0,00                | 0,00        | 0,00                  |
| Dlhové cenné papiere držané do splatnosti                            | 25        | 0,00                    | 0,00                  | 0,00                 | 0,00        | 0,00                    | 0,00                  | 0,00                 | 0,00                | 0,00        | 0,00                  |
| Pôžičky účtovnej jednotke v konsolidovanom celku                     | 26        | 0,00                    | 0,00                  | 0,00                 | 0,00        | 0,00                    | 0,00                  | 0,00                 | 0,00                | 0,00        | 0,00                  |
| Ostatné pôžičky  | 27        | 0,00                    | 0,00                  | 0,00                 | 0,00        | 0,00                    | 0,00                  | 0,00                 | 0,00                | 0,00        | 0,00                  |
| Ostatný dlhodobý finančný majetok                                    | 28        | 0,00                    | 0,00                  | 0,00                 | 0,00        | 0,00                    | 0,00                  | 0,00                 | 0,00                | 0,00        | 0,00                  |
| Obstaranie dlhodobého finančného majetku                             | 29        | 0,00                    | 0,00                  | 0,00                 | 0,00        | 0,00                    | 0,00                  | 0,00                 | 0,00                | 0,00        | 0,00                  |
| <b>Dlhodobý finančný majetok spolu (súčet r. 22 až 29)</b>           | <b>30</b> | <b>287 787 237,12</b>   | <b>151,20</b>         | <b>0,00</b>          | <b>0,00</b> | <b>287 787 388,32</b>   |                       | <b>0,00</b>          | <b>0,00</b>         | <b>0,00</b> |                       |
| <b>Neobežný majetok spolu (r. 08 + r. 21 + r. 30)</b>                | <b>31</b> | <b>1 979 791 971,26</b> | <b>137 573 877,54</b> | <b>57 351 982,17</b> | <b>0,00</b> | <b>2 060 013 866,63</b> | <b>603 565 187,56</b> | <b>34 397 161,99</b> | <b>4 695 466,76</b> | <b>0,00</b> | <b>633 266 882,79</b> |

| Položka majetku  | Č.r.      | Opravné položky     |             |             |             | Zostatková hodnota  |                         |                         |  |
|--|-----------|---------------------|-------------|-------------|-------------|---------------------|-------------------------|-------------------------|--|
|  |           | 2023                | Prírastky   | Úbytky      | Presun      | 2024                | 2023                    | 2024                    |  |
|  |           | 11                  | 12          | 13          | 14          | 15                  | 16                      | 17                      |  |
| Podielové cenné papiere a podiely v dcérskej účtovnej jednotke       | 22        | 1 891 698,00        | 0,00        | 0,00        | 0,00        | 1 891 698,00        | 283 066 912,11          | 283 067 063,31          |  |
| Podielové cenné papiere a podiely v spoločnosti s podstatným vplyvom | 23        | 0,00                | 0,00        | 0,00        | 0,00        | 0,00                | 1 616 838,00            | 1 616 838,00            |  |
| Realizovateľné cenné papiere a podiely                               | 24        | 0,00                | 0,00        | 0,00        | 0,00        | 0,00                | 1 211 789,01            | 1 211 789,01            |  |
| Dlhové cenné papiere držané do splatnosti                            | 25        | 0,00                | 0,00        | 0,00        | 0,00        | 0,00                | 0,00                    | 0,00                    |  |
| Pôžičky účtovnej jednotke v konsolidovanom celku                     | 26        | 0,00                | 0,00        | 0,00        | 0,00        | 0,00                | 0,00                    | 0,00                    |  |
| Ostatné pôžičky  | 27        | 0,00                | 0,00        | 0,00        | 0,00        | 0,00                | 0,00                    | 0,00                    |  |
| Ostatný dlhodobý finančný majetok                                    | 28        | 0,00                | 0,00        | 0,00        | 0,00        | 0,00                | 0,00                    | 0,00                    |  |
| Obstaranie dlhodobého finančného majetku                             | 29        | 0,00                | 0,00        | 0,00        | 0,00        | 0,00                | 0,00                    | 0,00                    |  |
| <b>Dlhodobý finančný majetok spolu (súčet r. 22 až 29)</b>           | <b>30</b> | <b>1 891 698,00</b> | <b>0,00</b> | <b>0,00</b> | <b>0,00</b> | <b>1 891 698,00</b> | <b>285 895 539,12</b>   | <b>285 895 690,32</b>   |  |
| <b>Neobežný majetok spolu (r. 08 + r. 21 + r. 30)</b>                | <b>31</b> | <b>3 660 057,54</b> | <b>0,00</b> | <b>0,00</b> | <b>0,00</b> | <b>3 660 057,54</b> | <b>1 372 566 726,16</b> | <b>1 423 086 926,30</b> |  |

Tabuľka č. 2: k čl. III. B - Vývoj opravnej položky k zásobám

| Číslo účtu | Názov účtu                      | Zostatok opravnej položky<br>2023 | Tvorba | Zníženie | Zrušenie | Presun | Zostatok opravnej položky<br>2024 |
|------------|---------------------------------|-----------------------------------|--------|----------|----------|--------|-----------------------------------|
| a          | b                               | 1                                 | 2      | 3        | 4        | 5      | 6                                 |
| 112        | Materiál na sklade              | 0,00                              | 0,00   | 0,00     | 0,00     | 0,00   | 0,00                              |
| 119        | Materiál na ceste               | 0,00                              | 0,00   | 0,00     | 0,00     | 0,00   | 0,00                              |
| 121        | Nedokončená výroba              | 0,00                              | 0,00   | 0,00     | 0,00     | 0,00   | 0,00                              |
| 122        | Polotovary vlastnej výroby      | 0,00                              | 0,00   | 0,00     | 0,00     | 0,00   | 0,00                              |
| 123        | Výrobky                         | 0,00                              | 0,00   | 0,00     | 0,00     | 0,00   | 0,00                              |
| 124        | Zvieratá                        | 0,00                              | 0,00   | 0,00     | 0,00     | 0,00   | 0,00                              |
| 132        | Tovar na sklade a v predajniach | 0,00                              | 0,00   | 0,00     | 0,00     | 0,00   | 0,00                              |
| 133        | Nehnuteľnosť na predaj          | 0,00                              | 0,00   | 0,00     | 0,00     | 0,00   | 0,00                              |
| 139        | Tovar na ceste                  | 0,00                              | 0,00   | 0,00     | 0,00     | 0,00   | 0,00                              |
| Spolu      | x                               | 0,00                              | 0,00   | 0,00     | 0,00     | 0,00   | 0,00                              |

## Tabuľka č. 3: k čl. III. B - Vývoj opravnej položky k pohľadávkam

| Číslo účtu   | Názov účtu   | Zostatok opravnej položky 2023 | Tvorba               | Zníženie             | Zrušenie    | Presun      | Zostatok opravnej položky 2024 |
|--------------|--|--------------------------------|----------------------|----------------------|-------------|-------------|--------------------------------|
| a            | b  | 1                              | 2                    | 3                    | 4           | 5           | 6                              |
| 311          | Odberatelia  | 5 287,46                       | 21 348,49            | 20 271,20            | 0,00        | 0,00        | 6 364,75                       |
| 312          | Zmenky na inkaso   | 0,00                           | 0,00                 | 0,00                 | 0,00        | 0,00        | 0,00                           |
| 313          | Pohľadávky za eskontované cenné papiere  | 0,00                           | 0,00                 | 0,00                 | 0,00        | 0,00        | 0,00                           |
| 314          | Poskytnuté prevádzkové preddavky   | 0,00                           | 0,00                 | 0,00                 | 0,00        | 0,00        | 0,00                           |
| 315          | Ostatné pohľadávky   | 0,00                           | 0,00                 | 0,00                 | 0,00        | 0,00        | 0,00                           |
| 316          | Pohľadávky z nedaňových rozpočtových príjmov   | 0,00                           | 0,00                 | 0,00                 | 0,00        | 0,00        | 0,00                           |
| 317          | Pohľadávky z daňových a colných rozpočtových príjmov   | 0,00                           | 0,00                 | 0,00                 | 0,00        | 0,00        | 0,00                           |
| 318          | Pohľadávky z nedaňových príjmov obcí a vyšších územných celkov a rozpočtových organizácií zriadených obcou a vyšším územným celkom | 25 475 653,80                  | 76 552 569,03        | 78 196 418,85        | 0,00        | 0,00        | 23 831 803,98                  |
| 319          | Pohľadávky z daňových príjmov obcí a vyšších územných celkov   | 4 356 768,50                   | 13 578 219,91        | 13 862 497,80        | 0,00        | 0,00        | 4 072 490,61                   |
| 335          | Pohľadávky voči zamestnancom   | 0,00                           | 0,00                 | 0,00                 | 0,00        | 0,00        | 0,00                           |
| 336          | Zúčtovanie s orgánmi sociálneho poistenia a zdravotného poistenia  | 0,00                           | 0,00                 | 0,00                 | 0,00        | 0,00        | 0,00                           |
| 341          | Daň z príjmov  | 0,00                           | 0,00                 | 0,00                 | 0,00        | 0,00        | 0,00                           |
| 342          | Ostatné priame dane  | 0,00                           | 0,00                 | 0,00                 | 0,00        | 0,00        | 0,00                           |
| 343          | Daň z pridanej hodnoty   | 0,00                           | 0,00                 | 0,00                 | 0,00        | 0,00        | 0,00                           |
| 345          | Ostatné dane a poplatky  | 0,00                           | 0,00                 | 0,00                 | 0,00        | 0,00        | 0,00                           |
| 369          | Pohľadávky voči združeniu  | 0,00                           | 0,00                 | 0,00                 | 0,00        | 0,00        | 0,00                           |
| 371          | Zúčtovanie s Európskou úniou   | 0,00                           | 0,00                 | 0,00                 | 0,00        | 0,00        | 0,00                           |
| 372          | Transfery a ostatné zúčtovanie so subjektami mimo verejnej správy  | 0,00                           | 0,00                 | 0,00                 | 0,00        | 0,00        | 0,00                           |
| 373          | Pohľadávky a záväzky z pevných termínových operácií  | 0,00                           | 0,00                 | 0,00                 | 0,00        | 0,00        | 0,00                           |
| 374          | Pohľadávky z nájmu   | 0,00                           | 0,00                 | 0,00                 | 0,00        | 0,00        | 0,00                           |
| 375          | Pohľadávky z vydaných dlhopisov  | 0,00                           | 0,00                 | 0,00                 | 0,00        | 0,00        | 0,00                           |
| 376          | Nakúpene opcie   | 0,00                           | 0,00                 | 0,00                 | 0,00        | 0,00        | 0,00                           |
| 378          | Iné pohľadávky   | 1 948 710,13                   | 5 846 299,69         | 5 920 088,96         | 0,00        | 0,00        | 1 874 920,86                   |
| <b>Spolu</b> | <b>x</b>   | <b>31 786 419,89</b>           | <b>95 998 437,12</b> | <b>97 999 276,81</b> | <b>0,00</b> | <b>0,00</b> | <b>29 785 580,20</b>           |

Tabuľka č. 4: k čl. III. B - Pohľadávky podľa doby splatnosti

| Pohľadávky podľa doby splatnosti   | Číslo riadku | Zostatok 2024        | Zostatok 2023        |
|--|--------------|----------------------|----------------------|
| a  | b            | 1                    | 2                    |
| <b>Pohľadávky v lehote splatnosti (r. 02 až r. 04), v tom:</b>                 | <b>01</b>    | <b>23 184 246,89</b> | <b>8 299 821,66</b>  |
| Pohľadávky so zostatkovou dobou splatnosti do jedného roka vrátane             | 02           | 23 184 246,89        | 8 299 821,66         |
| Pohľadávky so zostatkovou dobou splatnosti od jedného do piatich rokov vrátane | 03           | 0,00                 | 0,00                 |
| Pohľadávky so zostatkovou dobou splatnosti dlhšou ako päť rokov                | 04           | 0,00                 | 0,00                 |
| <b>Pohľadávky po lehote splatnosti</b>   | <b>05</b>    | <b>30 545 152,52</b> | <b>35 429 423,97</b> |
| <b>Spolu (r. 01 + r. 05)</b>   | <b>06</b>    | <b>53 729 399,41</b> | <b>43 729 245,63</b> |

## Tabuľka č. 5: k čl. IV. A - Vlastné imanie

| Názov položky                                      | Číslo riadku | Oceňovacie rozdiely z<br>precenenia majetku a<br>záväzkov | Oceňovacie rozdiely z<br>kapitálových účastí | Zákonný rezervný fond | Ostatné fondy | Nevysporiadaný výsledok<br>hospodárenia minulých<br>rokov | Výsledok hospodárenia |
|--|--------------|---|--|-----------------------|---------------|---|-----------------------|
| a  | b            | 1   | 2  | 3                     | 4             | 5   | 6                     |
| Zostatok 2023                                      | 01           |   | 62 062 855,86                                |                       |               | 1 176 149 254,71  | 1 919 635,53          |
| Prírastky  | 02           |   |  |                       |               | 62 013 837,08   | 19 567 307,12         |
| Úbytky   | 03           |   | 62 062 855,86                                |                       |               |   |                       |
| Presun (+/-)                                       | 04           |   |  |                       |               | 1 919 635,53  | -1 919 635,53         |
| Zostatok 2024 (r. 01 + r. 02<br>- r. 03 +/- r. 04) | 05           |   | 0,00   |                       |               | 1 240 082 727,32  | 19 567 307,12         |



Tabuľka č. 7: Č. 2 k čl. IV. B - Rezervy ostatné

| Položka rezerv   | Číslo riadku | Zostatok 2023        | Presun | Tvorba | Použitie | Zrušenie             | Zostatok 2024        |
|--|--------------|----------------------|--------|--------|----------|----------------------|----------------------|
| a  | b            | 1                    | 2      | 3      | 4        | 5                    | 6                    |
| <b>Rezervy ostatné dlhodobé</b>  |              |                      |        |        |          |                      |                      |
| Rekultivácia pozemkov; uzavretie, rekultivácia a monitorovanie skládok po ich uzavretí   | 01           |                      |        |        |          |                      |                      |
| Zamestnanecké požitky  | 02           |                      |        |        |          |                      |                      |
| Náklady súvisiace s odstránením znečistenia životného prostredia a environmentálnych záťaží, odpadov alebo obalov                | 03           |                      |        |        |          |                      |                      |
| Prebiehajúce a hroziace súdne spory  | 04           |                      |        |        |          |                      |                      |
| Iné  | 05           |                      |        |        |          |                      |                      |
| <b>Spolu rezervy ostatné dlhodobé (súčet r. 01 až r. 05)</b>   | <b>06</b>    |                      |        |        |          |                      |                      |
| <b>Rezervy ostatné krátkodobé</b>  |              |                      |        |        |          |                      |                      |
| Rekultivácia pozemkov; uzavretie, rekultivácia a monitorovanie skládok odpadov po jej uzatvorení                                 | 07           |                      |        |        |          |                      |                      |
| Zamestnanecké požitky  | 08           |                      |        |        |          |                      |                      |
| Náklady súvisiace s odstránením znečistenia životného prostredia a environmentálnych záťaží, odpadov alebo obalov                | 09           |                      |        |        |          |                      |                      |
| Nevyfakturované dodávky a nevymfakturované služby  | 10           | 1 423 473,28         |        |        |          | 309 815,94           | 1 113 657,34         |
| Náklady na zostavenie, overenie, zverejnenie účtovnej závierky alebo výročnej správy týkajúcej sa vykazovaného účtovného obdobia | 11           |                      |        |        |          |                      |                      |
| Prebiehajúce a hroziace súdne spory  | 12           | 47 075 419,91        |        |        |          | 13 765 607,24        | 33 309 812,67        |
| Iné  | 13           |                      |        |        |          |                      |                      |
| <b>Spolu rezervy ostatné krátkodobé (súčet r. 7 až r. 13)</b>  | <b>14</b>    | <b>48 498 893,19</b> |        |        |          | <b>14 075 423,18</b> | <b>34 423 470,01</b> |

## Tabuľka č. 8: k čl. IV. B - Záväzky podľa doby splatnosti

| Záväzky podľa doby splatnosti   |   | Číslo riadku | Zostatok 2024 | Zostatok 2023 |
|---|---|--------------|---------------|---------------|
| a   | b | 1            | 2             |               |
| Záväzky v lehote splatnosti (r. 02 až r. 04), v tom:                        |   | 01           | 35 498 777,84 | 17 835 325,62 |
| Záväzky so zostatkovou dobou splatnosti do jedného roka vrátane             |   | 02           | 22 122 016,90 | 17 829 523,52 |
| Záväzky so zostatkovou dobou splatnosti od jedného do piatich rokov vrátane |   | 03           | 13 376 760,94 | 5 802,10      |
| Záväzky so zostatkovou dobou splatnosti dlhšou ako päť rokov                |   | 04           | 0,00          | 0,00          |
| Záväzky po lehote splatnosti  |   | 05           | 15 865 060,00 | 9 228 794,77  |
| Spolu (r. 01 + r. 05)   |   | 06           | 51 363 837,84 | 27 064 120,39 |

Tabuľka č. 9: k čl. IV. B - Bankové úvery

| Charakter bankového úveru | Poskytovateľ bankového úveru | Mena     | Úroková sadzba v %  | Dátum splatnosti | Krátkodobá časť      |                      | Dlhodobá časť         |                       | Nesplatená istina 2024 | Nákladový úrok za rok 2024 |
|---------------------------|------------------------------|----------|---------------------|------------------|----------------------|----------------------|-----------------------|-----------------------|------------------------|----------------------------|
|                           |                              |          |                     |                  | Zostatok 2024        | Zostatok 2023        | Zostatok 2024         | Zostatok 2023         |                        |                            |
| a                         | b                            | 1        | 2                   | 3                | 4                    | 5                    | 6                     | 7                     | 8                      | 9                          |
| I                         | CEB 1 tranža                 | EUR      | 0,7                 | 29.09.2029       | 1 666 666,67         | 1 666 666,67         | 6 666 666,64          | 8 333 333,31          | 8 333 333,31           | 433 902,18                 |
| I                         | CEB 2 tranža                 | EUR      | 0,36                | 29.09.2029       | 833 333,33           | 833 333,33           | 3 333 333,36          | 4 166 666,69          | 4 166 666,69           | 182 378,13                 |
| I                         | CEB 3 tranža                 | EUR      | 0,65                | 29.03.2029       | 416 666,67           | 416 666,67           | 1 666 666,64          | 2 083 333,31          | 2 083 333,31           | 16 250,00                  |
| I                         | CEB 4 tranža                 | EUR      | 0,34                | 29.03.2029       | 416 666,67           | 416 666,67           | 1 666 666,64          | 2 083 333,31          | 2 083 333,31           | 90 743,46                  |
| I                         | SLSP                         | EUR      | 0,274               | 31.12.2030       | 1 900 000,00         | 1 900 000,00         | 9 500 000,00          | 11 400 000,00         | 11 400 000,00          | 35 241,73                  |
| I                         | ČSOB 1                       | EUR      | 0,25                | 28.06.2024       | 15 855 166,66        | 1 000 000,00         | 0,00                  | 69 644 833,34         | 0,00                   | 89 287,22                  |
| I                         | UniCredit                    | EUR      | 0,07                | 31.12.2026       | 1 664 000,00         | 1 664 000,00         | 1 680 000,00          | 3 344 000,00          | 3 344 000,00           | 3 133,76                   |
| I                         | UniCredit 2 KTK              | EUR      | 0,190% + 1M Euribor | 20.05.2024       | 0,00                 | 0,00                 | 0,00                  | 10 000 000,00         | 0,00                   | 170 976,94                 |
| I                         | EIB 1 tranža                 | EUR      | 0                   | 31.12.2040       | 0,00                 | 0,00                 | 12 500 000,00         | 12 500 000,00         | 12 500 000,00          | 265 700,00                 |
| I                         | EIB 2 tranža                 | EUR      | 2,657               | 31.12.2042       | 0,00                 | 0,00                 | 10 000 000,00         | 10 000 000,00         | 10 000 000,00          | 1 113 923,41               |
| I                         | ČSOB 0476_1. tranža          | EUR      | 3 M Euribor + 0,25% | 30.06.2044       | 0,00                 | 25 000 000,00        | 67 394 833,34         | 0,00                  | 29 250 000,00          | 0,00                       |
| I                         | ČSOB 0476_2. tranža          | EUR      | 3 M Euribor + 0,25% | 30.06.2044       | 0,00                 | 0,00                 | 0,00                  | 0,00                  | 0,00                   | 0,00                       |
| I                         | NDF_SIH_IROP                 | USD      | 1                   | 31.12.2045       | 0,00                 | 0,00                 | 0,00                  | 13 300 000,00         | 0,00                   | 133 364,38                 |
| I                         | VÚB_refinanc                 | USD      | 0,07% + 3M Euribor  | 30.06.2044       | 0,00                 | 0,00                 | 68 737 500,00         |                       | 68 737 500,00          | 1 300 985,58               |
| I                         | ČSOB 0339                    | EUR      | 0,25% + 3M Euribor  | 31.12.2043       |                      | 0,00                 | 10 000 000,00         |                       | 19 000 000,00          | 797 405,70                 |
| I                         | ČSOB 0320                    | EUR      | 2,86                | 31.12.2027       | 0,00                 | 0,00                 | 0,00                  |                       | 45 000 000,00          | 67 051,12                  |
| I                         | ČSOB 1,2,3,4 tranža          | EUR      | 0,25                | 31.12.2023       |                      |                      |                       | 20 000 000,00         | 0,00                   | 0,00                       |
| <b>Spolu</b>              | <b>x</b>                     | <b>x</b> | <b>x</b>            | <b>x</b>         | <b>22 752 500,00</b> | <b>32 897 333,34</b> | <b>193 145 666,62</b> | <b>166 855 499,96</b> | <b>215 898 166,62</b>  | <b>4 700 343,61</b>        |

## Tabuľka č. 10: k čl. VII - Informácie o iných aktívach a iných pasívach

| Iné aktiva a iné pasíva   | Číslo riadku | Zostatok 2024        | Zostatok 2023       |
|---|--------------|----------------------|---------------------|
| a   | b            | 1                    | 2                   |
| <b>Iné aktiva (r. 02 až r. 07)</b>  | <b>01</b>    | <b>0,00</b>          | <b>0,00</b>         |
| Budúce právo zo servisných zmlúv, poisťných zmlúv, koncesionárskych zmlúv, licenčných zmlúv                                 | 02           | 0,00                 | 0,00                |
| Súdne spory v prospech účtovnej jednotky (aktívne súdne spory)  | 03           | 0,00                 | 0,00                |
| Vystavené záruky v prospech účtovnej jednotky   | 04           | 0,00                 | 0,00                |
| Odpísané pohľadávky   | 05           | 0,00                 | 0,00                |
| Významný majetok evidovaný v podsúvahe (napríklad ocenenie lesných porastov)  | 06           | 0,00                 | 0,00                |
| Ostatné iné aktiva  | 07           | 0,00                 | 0,00                |
| <b>Podmienené záväzky (r. 09 až r. 15)</b>  | <b>08</b>    | <b>14 927 224,18</b> | <b>4 919 441,39</b> |
| Existujúce alebo hroziace súdne spory v neprospech účtovnej jednotky (pasívne súdne spory) a investičné arbitráže           | 09           | 14 927 224,18        | 4 919 441,39        |
| Jednorazové záruky a ručenie  | 10           | 0,00                 | 0,00                |
| Štandardizované záruky  | 11           | 0,00                 | 0,00                |
| Záväzky zo všeobecne záväzných právnych predpisov   | 12           | 0,00                 | 0,00                |
| Záväzky z rozhodnutia účtovnej jednotky uplatňovať určitú politiku voči verejnosti  | 13           | 0,00                 | 0,00                |
| Záväzky z odstránenia škôd spôsobených prírodnými katastrofami a iné riziká spojené so zmenou klímy                         | 14           | 0,00                 | 0,00                |
| Iné podmienené záväzky  | 15           | 0,00                 | 0,00                |
| <b>Ostatné finančné povinnosti (r. 17 až r. 21)</b>   | <b>16</b>    | <b>0,00</b>          | <b>0,00</b>         |
| Povinnosti z devízových termínových obchodov, finančných derivátov  | 17           | 0,00                 | 0,00                |
| Povinnosti z opčných obchodov   | 18           | 0,00                 | 0,00                |
| Povinnosti z nájomných zmlúv, servisných zmlúv, poisťných zmlúv, koncesionárskych zmlúv, privatizačných zmlúv a iných zmlúv | 19           | 0,00                 | 0,00                |
| Zákonná alebo zmluvná povinnosť odobrať určité produkty, napríklad z dodávateľských zmlúv a odberateľských zmlúv            | 20           | 0,00                 | 0,00                |
| Iné finančné povinnosti   | 21           | 0,00                 | 0,00                |
| <b>Iné pasíva (r. 23 až r. 24)</b>  | <b>22</b>    | <b>0,00</b>          | <b>0,00</b>         |
| Záložné právo na majetok  | 23           | 0,00                 | 0,00                |
| Ostatné iné pasíva  | 24           | 0,00                 | 0,00                |

**Tabuľka č. 11: k čl. VII - Zoznam nehnuteľných kultúrnych pamiatok v správe alebo vo vlastníctve účtovnej jednotky**

| Nehuteľná kultúrna pamiatka   |          | Správca/vlastník nehnuteľnej kultúrnej pamiatky | Hodnota 2024  | Hodnota technického zhodnotenia 2024 | Hodnota 2023  | Hodnota technického zhodnotenia 2023 |
|---|----------|---|---------------|--------------------------------------|---------------|--------------------------------------|
| a   |          | 1   | 2             | 3                                    | 4             | 5                                    |
| A. Nehuteľná kultúrna pamiatka vykázaná v netto hodnote v súvahe v časti neobežný majetok |          |   |               |                                      |               |                                      |
| OTZ/812/103/1 Apponyiho palác - technické zhod.   | 00603481 |   | 33 193,92     |                                      | 33 193,92     |                                      |
| OTZ/812/042/2 Biela 6, technické zhodnotenie  | 00603481 |   | 449 362,56    |                                      | 449 362,56    |                                      |
| OTZ/803/098/1 BIS Klobučnícka 2, rekonštrukcia  | 00603481 |   | 133 659,26    |                                      | 133 659,26    |                                      |
| OTZ/812/055/2 NKP DPOH, Gorkého 17  | 00603481 |   | 1 560 225,10  |                                      | 1 560 225,10  |                                      |
| OTZ/812/055/1 DPOH, Gorkého 17 - tech. Zhodnotenie  | 00603481 |   | 1 274 354,05  | 372 720,45                           | 901 633,60    |                                      |
| OTZ/812/661 Farská 3, Kostol Klarisiiek, tech.zhodn.                                      | 00603481 |   | 2 490 145,00  |                                      | 2 490 145,00  |                                      |
| OTZ/812/005/1 Hviezdoslav.nám.17 - kino Mladost', t.z.                                    | 00603481 |   | 293 085,29    |                                      | 293 085,29    |                                      |
| OCH/IO/M004-1 NKP - Nový most M-177,A,B   | 00603481 |   | 2 907 393,13  |                                      | 2 907 393,13  |                                      |
| OCH/IO/M004-2 M177 A,B-Most SNP   | 00603481 |   | 17 845,84     |                                      | 17 845,84     |                                      |
| OTZ/812/053/1 Náb.L.Svobodu 2 - vod.veža, tech.zhod.                                      | 00603481 |   | 446 746,17    |                                      | 446 746,17    |                                      |
| OTZ/812/019/2 Nám.SNP 25 - Stará tržnica, tech.zhod                                       | 00603481 |   | 261 085,48    |                                      | 261 085,48    |                                      |
| OTZ/812/019/1 Nám.SNP 25, Stará tržnica, tech.z   | 00603481 |   | 11 579 289,25 | 2 400,00                             | 11 576 889,25 | 8 480,00                             |
| OTZ/812/068/1 NKP CVČ Štefánikova, technicke zhod.  | 00603481 |   | 179 664,15    |                                      | 179 664,15    |                                      |
| OTZ/812/778/1 NKP Grasalkovič.záhrada, tech.zhod.   | 00603481 |   | 102 613,61    |                                      | 102 613,61    |                                      |
| OTZ/812/774 NKP Hrad Devín, tech.zhod.  | 00603481 |   | 486 520,15    |                                      | 486 520,15    |                                      |
| OTZ/812/774/2 NKP Hrad Devín. tech.zhod.  | 00603481 |   | 201 515,31    |                                      | 201 515,31    |                                      |
| OTZ/812/280/9 Nová radnica, tech.zhod.NKP   | 00603481 |   | 94 833,15     |                                      | 94 833,15     |                                      |
| OCH/IO/M-177/1 Nový most cez Dunaj - kaviareň na pylóne                                   | 00603481 |   | 583 321,64    |                                      | 583 321,64    |                                      |
| OTZ/812/279 OVS - NKP Laurinská 7   | 00603481 |   | 1 029 509,39  |                                      | 1 029 509,39  |                                      |
| OTZ/812/279/1 OVS - Laurinská 7, technické zhodnot  | 00603481 |   | 1 086 630,46  |                                      | 1 086 630,46  |                                      |
| OTZ/803/057/2 NKP Panská 35, 1/2 podiel   | 00603481 |   | 271 613,33    |                                      | 271 613,33    |                                      |
| OTZ/812/280/1 OVS Primaciálny palác - tech.zhod.  | 00603481 |   | 206 594,71    |                                      | 206 594,71    |                                      |
| OTZ/812/280/8 OVS Primaciálny palác - tech.zhod.VIII                                      | 00603481 |   | 136 166,43    |                                      | 136 166,43    |                                      |
| OTZ/812/280/2 OVS Primaciálny palác - tech.zhod.II  | 00603481 |   | 43 326,41     |                                      | 43 326,41     |                                      |
| OTZ/812/280/3 OVS Primaciálny palác - tech.zhod.III.                                      | 00603481 |   | 293 648,18    |                                      | 293 648,18    |                                      |
| OTZ/812/280/4 OVS Primaciálny palác - tech.zhod.IV.                                       | 00603481 |   | 57 245,69     |                                      | 57 245,69     |                                      |
| OTZ/812/280/5 OVS Primaciálny palác - tech.zhod.V.  | 00603481 |   | 57 555,71     |                                      | 57 555,71     |                                      |
| OTZ/812/280/6 OVS Primaciálny palác - tech.zhod.VI.                                       | 00603481 |   | 359 808,32    |                                      | 359 808,32    |                                      |
| OTZ/812/280/7 OVS Primaciálny palác - tech.zhod.VII.                                      | 00603481 |   | 18 832,78     |                                      | 18 832,78     |                                      |
| 1-801/13 OVS - Rudnayovo nám.4 - technické zh.  | 00603481 |   | 1 164 561,40  |                                      | 1 164 561,40  |                                      |

| Nehnuteľná kultúrna pamiatka  |   | Správca/vlastník nehnuteľnej kultúrnej pamiatky | Hodnota 2024         | Hodnota technického zhodnotenia 2024 | Hodnota 2023         | Hodnota technického zhodnotenia 2023 |
|---|---|---|----------------------|--------------------------------------|----------------------|--------------------------------------|
| a   |   | 1   | 2                    | 3                                    | 4                    | 5                                    |
| <b>A. Nehnuteľná kultúrna pamiatka vykázaná v netto hodnote v súvahe v časti neobežný majetok</b> |   |   |                      |                                      |                      |                                      |
| OTZ/812/284/1   | OVS Primaciálny palác - tech.zhod.      | 00603481  | 7 471 698,02         |                                      | 7 471 698,02         |                                      |
| OTZ/812/284/2   | OVS Primaciálny palác - tech.zhod.II.   | 00603481  | 64 057,62            |                                      | 64 057,62            |                                      |
| OTZ/812/284/3   | OVS Primaciálny palác - tech.zhod.III.  | 00603481  | 19 961,14            |                                      | 19 961,14            |                                      |
| OTZ/812/284/4   | OVS Primaciálny palác - tech.zhod.IV.   | 00603481  | 5 767,73             |                                      | 5 767,73             |                                      |
| OTZ/812/284/9   | OVS Primaciálny palác - tech.zhod.IX.   | 00603481  | 309 227,46           |                                      | 309 227,46           |                                      |
| OTZ/812/284/5   | OVS Primaciálny palác - tech.zhod.V.    | 00603481  | 4 264,29             |                                      | 4 264,29             |                                      |
| OTZ/812/284/6   | OVS Primaciálny palác - tech.zhod.VI.   | 00603481  | 7 140,73             |                                      | 7 140,73             |                                      |
| OTZ/812/284/7   | OVS Primaciálny palác - tech.zhod.VII.  | 00603481  | 22 883,72            |                                      | 22 883,72            |                                      |
| OTZ/812/284/8   | OVS Primaciálny palác - tech.zhod.VIII. | 00603481  | 14 667,33            |                                      | 14 667,33            |                                      |
| OTZ/812/284/10  | OVS Primaciálny palác - tech.zhod.X.    | 00603481  | 7 903,87             |                                      | 7 903,87             |                                      |
| OTZ/812/284/11  | OVS Primaciálny palác - tech.zhod.XI.   | 00603481  | 145 919,47           |                                      | 145 919,47           |                                      |
| OTZ/812/284/12  | OVS Primaciálny palác - tech.zhod.XII.  | 00603481  | 2 097,85             |                                      | 2 097,85             |                                      |
| OTZ/812/284/13  | OVS Primaciálny palác - tech.zhod.XIII. | 00603481  | 24 623,61            |                                      | 24 623,61            |                                      |
| OTZ/812/284/14  | OVS Primaciálny palác - tech.zhod.      | 00603481  | 140 822,27           |                                      | 140 822,27           |                                      |
| OTZ/812/281/1   | OVS Uršulínska 6, technické zhod.       | 00603481  | 1 343 424,06         |                                      | 1 343 424,06         |                                      |
| OTZ/812/281/2   | OVS Uršulínska 6, technické zhod.II.    | 00603481  | 42 636,79            |                                      | 42 636,79            |                                      |
| OTZ/812/281/3   | OVS Uršulínska 6, technické zhod.III.   | 00603481  | 14 118,75            |                                      | 14 118,75            |                                      |
| OTZ/812/281/4   | OVS Uršulínska 6, technické zhod.IV.    | 00603481  | 35 214,93            |                                      | 35 214,93            |                                      |
| OTZ/812/281/5   | OVS Uršulínska 6, technické zhod.V.     | 00603481  | 14 023,80            |                                      | 14 023,80            |                                      |
| OTZ/801/067/1   | NKP ZUŠ Panenská 11                     | 00603481  | 1 046 650,67         |                                      | 1 046 650,67         |                                      |
| OTZ/812/3103/1  | MIČURIN NKP hlav.budova s.č.6763        | 00603481  | 1 067 319,67         |                                      | 1 067 319,67         |                                      |
| OTZ/812/3103/7  | MIČURIN NKPprev..budova s.č.6764        | 00603481  | 90 722,00            |                                      | 90 722,00            |                                      |
| OTZ/812/3103/6  | MIČURIN NKP plavecký bazén              | 00603481  |                      |                                      | 5 459,40             |                                      |
| OTZ/812/3103/7  | MIČURIN NKPprev..budova s.č.6764        | 00603481  |                      |                                      | 19 811,49            |                                      |
| <b>Spolu</b>  |   | <b>x</b>  | <b>39 715 491,65</b> | <b>375 120,45</b>                    | <b>39 365 642,09</b> | <b>8 480,00</b>                      |
| <b>B. Nehnuteľná kultúrna pamiatka nevykázaná v súvahe v časti neobežný majetok</b>               |   |   |                      |                                      |                      |                                      |
| OTZ/812/042/3   | - NKP Biela                             | 00603481  | 22 028,41            |                                      | 22 028,41            |                                      |
| OTZ/812/667   | - NKP Rudnayovo nám.4, polyf.obj.       | 00603481  | 8 427,44             |                                      | 8 427,44             |                                      |
| OTZ/803/048/1   | - NKP Michalská 26                      | 00603481  | 935,94               |                                      | 935,94               |                                      |
| OTZ/803/055/1   | - NKP Panská 4                          | 00603481  | 156 970,36           |                                      | 156 970,36           |                                      |
| OTZ/803/061/1   | - NKP Sedlárska 6                       | 00603481  | 104 115,48           |                                      | 104 115,48           |                                      |

| Nehuteľná kultúrna pamiatka  | Správca/vlastník nehnuteľnej kultúrnej pamiatky | Hodnota 2024        | Hodnota technického zhodnotenia 2024 | Hodnota 2023        | Hodnota technického zhodnotenia 2023 |
|--|---|---------------------|--------------------------------------|---------------------|--------------------------------------|
| a  | 1   | 2                   | 3                                    | 4                   | 5                                    |
| <b>A. Nehuteľná kultúrna pamiatka vykázaná v netto hodnote v súvahe v časti neobežný majetok</b> |   |                     |                                      |                     |                                      |
| OTZ/812/019/3 - NKP Nám.SNP 25 Stará tržnica   | 00603481  | 0,00                |                                      | 0,00                |                                      |
| OTZ/812/280 - NKP Nová radnica   | 00603481  | 359 573,30          |                                      | 359 573,30          |                                      |
| OTZ/812/005/2 - NKP Hviezdoslav.nám.17 - kino  | 00603481  | 171 252,79          |                                      | 171 252,79          |                                      |
| OTZ/801/033/1 - NKP Uršulínska 11, polyfunkč.obj.  | 00603481  | 15 316,30           |                                      | 15 316,30           |                                      |
| OTZ/801/034/1 - NKP Prepoštská 4, nebytový objekt  | 00603481  | 34 605,76           |                                      | 34 605,76           |                                      |
| OTZ/812/661/1 - NKP Farská 3, Kostol Klarisiiek  | 00603481  | 279 982,01          |                                      | 279 982,01          |                                      |
| OTZ/803/042/1 - NKP Laurinská 3  | 00603481  | 151 480,38          |                                      | 151 480,38          |                                      |
| OTZ/803/057/1 - NKP Panská 35  | 00603481  | 66 388,37           |                                      | 66 388,37           |                                      |
| OTZ/803/098/2 - NKP BKIS Klobočnicka 2   | 00603481  | 132 672,74          |                                      | 132 672,74          |                                      |
| OTZ/812/281 - NKP Uršulínska 6   | 00603481  | 542,39              |                                      | 542,39              |                                      |
| OTZ/812/053/2 - NKP nábr.L.Svobodu 2 Vodná veža  | 00603481  | 476 746,17          |                                      | 476 746,17          |                                      |
| OTZ/812/284 - NKP Primaciálny palác  | 00603481  | 362 077,16          |                                      | 362 077,16          |                                      |
| OTZ/812/338 - NKP CVČ Štefánikova 39   | 00603481  | 267 000,00          |                                      | 267 000,00          |                                      |
| OTZ/812/068 - NKP CVČ Štefánikova 35   | 00603481  | 375 518,27          |                                      | 375 518,27          |                                      |
| OTZ/812/778 NKP Oplotenie Grassalkovičovej záhrady   | 00603481  | 140 080,79          |                                      | 140 080,79          |                                      |
| OTZ/812/052 NKP Slovanské nár. Devín, amfík a reštaurácia  | 00603481  | 9 593,04            |                                      | 0,00                |                                      |
| <b>Spolu</b>   | <b>x</b>  | <b>3 135 307,10</b> |                                      | <b>3 125 714,06</b> |                                      |

## Tabuľka č. 12: k čl. IX - Prijmy rozpočtu

| Kategória<br>ekonomickej<br>klasifikácie | Názov ekonomickej klasifikácie  | Schválený rozpočet    | Rozpočet po zmenách   | Skutočnosť 2024       | Skutočnosť 2023       |
|--|---|-----------------------|-----------------------|-----------------------|-----------------------|
| a  | b   | 1                     | 2                     | 3                     | 4                     |
| 110                                      | Dane z príjmov a kapitálového majetku   | 223 257 329,00        | 223 257 329,00        | 217 021 340,03        | 222 270 373,58        |
| 120                                      | Dane z majetku  | 65 138 000,00         | 65 138 000,00         | 67 461 792,20         | 48 409 164,27         |
| 130                                      | Dane za tovary a služby   | 43 644 513,00         | 43 458 285,00         | 47 059 449,53         | 37 353 763,37         |
| 210                                      | Prijmy z podnikania a z vlastníctva majetku   | 14 368 583,00         | 13 047 150,00         | 12 370 801,85         | 14 169 123,53         |
| 220                                      | Administratívne poplatky a iné poplatky a platby                                    | 16 361 577,00         | 16 973 895,00         | 18 928 864,68         | 12 795 872,82         |
| 230                                      | Kapitálové príjmy   | 3 640 000,00          | 5 986 790,00          | 6 033 932,46          | 12 927 700,62         |
| 240                                      | Úroky z tuzemských úverov, pôžičiek, návratných finančných výpomoci, vkladov a ážio | 0,00                  | 0,00                  | 317 302,25            | 69,00                 |
| 290                                      | Iné nedaňové príjmy   | 2 952 700,00          | 4 411 010,00          | 7 920 181,44          | 5 341 855,78          |
| 310                                      | Tuzemské bežné granty a transfery   | 94 766 387,00         | 126 180 490,00        | 126 857 651,83        | 121 692 893,32        |
| 320                                      | Tuzemské kapitálové granty a transfery  | 63 098 950,00         | 19 059 383,00         | 18 265 851,46         | 13 642 954,15         |
| 330                                      | Zahraničné granty   | 526 400,00            | 479 598,00            | 729 409,34            | 457 506,31            |
| <b>Spolu</b>                             | <b>x</b>  | <b>527 754 439,00</b> | <b>517 991 930,00</b> | <b>522 966 577,07</b> | <b>489 061 276,75</b> |



Tabuľka č. 13: k čl. IX - Výdavky rozpočtu

| Kategória<br>ekonomickej<br>klasifikácie | Názov ekonomickej klasifikácie   | Schválený rozpočet    | Rozpočet po zmenách   | Skutočnosť 2024       | Skutočnosť 2023       |
|--|--|-----------------------|-----------------------|-----------------------|-----------------------|
| a  | b  | 1                     | 2                     | 3                     | 4                     |
| 610                                      | Mzdy, platy, služobné príjmy a ostatné osobné vyrovnania   | 30 365 432,00         | 33 103 811,00         | 32 744 126,25         | 30 381 510,67         |
| 620                                      | Poistné a príspevok do poisťovní   | 12 267 656,00         | 12 801 223,00         | 12 706 925,30         | 11 445 896,85         |
| 630                                      | Tovary a služby  | 108 462 753,00        | 108 258 665,00        | 97 353 422,03         | 99 893 587,56         |
| 640                                      | Bežné transfery  | 263 417 056,00        | 294 521 308,00        | 289 426 252,15        | 270 683 314,16        |
| 650                                      | Splácanie úrokov a ostatné platby súvisiace s úverom, pôžičkou, návratnou finančnou výpomocou a finančným prenájomom | 9 564 987,00          | 5 930 584,00          | 4 704 962,80          | 1 617 579,68          |
| 710                                      | Obstarávanie kapitálových aktív  | 110 487 202,00        | 89 026 737,00         | 81 812 858,54         | 63 682 928,87         |
| 720                                      | Kapitálové transfery   | 14 363 124,00         | 15 113 510,00         | 14 644 738,57         | 11 814 609,47         |
| <b>Spolu</b>                             | <b>x</b>   | <b>548 928 210,00</b> | <b>558 755 838,00</b> | <b>533 393 285,64</b> | <b>489 519 427,26</b> |

Tabuľka č. 14: k čl. IX - Finančné operácie

| Finančné operácie  | Číslo riadku | Skutočnosť 2024      | Skutočnosť 2023      |
|--|--------------|----------------------|----------------------|
| a  | b            | 1                    | 2                    |
| <b>Prijmové finančné operácie</b>                                      | <b>01</b>    | <b>81 744 307,70</b> | <b>71 105 947,03</b> |
| <b>v tom:</b>  |              |                      |                      |
| Zostatok prostriedkov finančných aktiv                                 | 02           | 16 014 421,81        | 15 023 451,85        |
| Prijaté úvery, pôžičky a návratné finančné výpomoci                    | 03           | 52 509 667,52        | 43 300 000,00        |
| Splátky poskytnutých úverov, pôžičiek a návratných finančných výpomoci | 04           | 0,00                 | 0,00                 |
| Prijmy z predaja majetkových účastí                                    | 05           | 0,00                 | 0,00                 |
| Ostatné prijmy   | 06           | 13 220 218,37        | 12 782 495,18        |
| <b>Výdavkové finančné operácie</b>                                     | <b>07</b>    | <b>10 596 545,81</b> | <b>8 088 179,74</b>  |
| <b>v tom:</b>  |              |                      |                      |
| Poskytnuté úvery, pôžičky a návratné finančné výpomoci                 | 08           | 41 879,13            | 190 846,40           |
| Splátky prijatých úverov, pôžičiek a návratných finančných výpomoci    | 09           | 10 554 666,68        | 7 897 333,34         |
| Výdavky na obstaranie majetkových účastí                               | 10           | 0,00                 | 0,00                 |
| Ostatné výdavky  | 11           | 0,00                 | 0,00                 |

## STANOVISKO MESTSKEJ KONTROLÓRKY K NÁVRHU ZÁVEREČNÉHO ÚČTU HLAVNÉHO MESTA SR BRATISLAVY ZA ROK 2024

Stanovisko k Návrhu záverečného účtu hlavného mesta SR Bratislavy (ďalej len HMSR Bratislava alebo mesto) za rok 2024 (ďalej len záverečný účet alebo ZÚ) je predkladané v súlade s §18f, ods. 1, písm. c) zákona SNR č. 369/1990 Zb. o obecnom zriadení v znení neskorších predpisov a na základe §16 zákona č. 583/2004 Z. z. o rozpočtových pravidlách územnej samosprávy. Mestská kontrolórka HMSR Bratislavy podáva stanovisko k vybraným častiam záverečného účtu z hľadiska dodržania:

- zákona č. 369/1990 Zb. o obecnom zriadení,
- zákona č. 583/2004 Z. z. o rozpočtových pravidlách územnej samosprávy,
- zákona č. 431/2002 Z. z. o účtovníctve,
- ďalších zákonov a predpisov súvisiacich najmä s hospodárením s prostriedkami HMSR Bratislavy a nakladaním s majetkom mesta.

Stanovisko je vypracované k návrhu záverečného účtu, ktorý bol zverejnený dňa **05.06.2025** na verejnú diskusiu na webovej stránke HMSR Bratislava v súlade s §9, ods. 2 zákona SNR č. 369/1990 Zb. o obecnom zriadení v znení neskorších predpisov.

U predloženého ZÚ 2024 konštatujeme súlad so zákonom č. 583/2004 Z. z. o rozpočtových pravidlách územnej samosprávy, konkrétne že záverečný účet mesta obsahuje najmä:

1. údaje o plnení rozpočtu v členení podľa §10, ods. 3 v súlade s rozpočtovou klasifikáciou,
2. bilanciu aktív a pasív,
3. prehľad o stave a vývoji dlhu,
4. údaje o hospodárení príspevkových a rozpočtových organizácií v jeho pôsobnosti,
5. prehľad o poskytnutých zárukách podľa jednotlivých príjemcov,
6. údaje o nákladoch a výnosoch podnikateľskej činnosti,
7. hodnotenie plnenia programov schválených rozpočtom.

**Návrh rozpočtu na rok 2024 bol schválený ako trojročný rozpočet na roky 2024 až 2026** uznesením č. 398/2023 dňa 14.12.2023. Rozpočet mesta na rok 2024 bol zostavený s vyrovnaným výsledkom hospodárenia, t. j. celkové rozpočtované príjmy sa rovnali celkovým rozpočtovaným výdavkom.

Podľa vývoja hospodárenia bolo v priebehu roka nevyhnutné v niektorých príjmových a výdavkových položkách zrealizovať úpravy v súlade s §14 zákona č. 583/2004 Z. z. o rozpočtových pravidlách územnej samosprávy.

Mestské zastupiteľstvo sa zaoberalo zmenami rozpočtu na rok 2024 na 8 zasadnutiach (29.02.2024, 25.04.2024, 23.05.2024, 27.06.2024, 26.09.2024, 24.10.2024, 21.11.2024 a 12.12.2024). V roku 2024 uskutočnil primátor mesta rozpočtovými opatreniami 10 úprav rozpočtu (27.03.2024, 02.05.2024, 28.05.2024, 28.06.2024, 27.08.2024, 27.09.2024, 30.10.2024, 25.11.2024, 20.12.2024, 31.12.2024) na základe splnomocnenia zastupiteľstva uznesením č. 398/2024 zo dňa 14.12.2023, ktoré boli zapracované do rozpočtu.

Výsledkom hospodárenia (saldo príjmov a výdavkov) mesta k 31.12.2024 zisteným podľa §10 ods. 3 písm. a), b) zákona č. 583/2004 Z. z. o rozpočtových pravidlách územnej samosprávy a o zmene a doplnení niektorých zákonov je *schodok*, ktorý predstavuje sumu -46 445 707,09 Eur a po ponížení o nevyčerpané finančné prostriedky podľa §16 ods. 6 zákona č. 583/2004 Z. z. (-9 611 154,69 Eur) je *schodok* -56 056 861,78 Eur (-46 445 707,09 – 9 611 154,69).

Eur

| Kategória  | Schválený rozpočet na rok 2024 | Upravený rozpočet na rok 2024 | Čerpanie k 31.12.2024 |
|--|--------------------------------|-------------------------------|-----------------------|
| Bežné príjmy   | 467 054 067,00                 | 499 420 930,00                | 505 743 392,46        |
| Bežné výdavky  | 464 128 496,00                 | 496 463 632,00                | 478 605 205,07        |
| <b>+Prebytok/-schodok bežného rozpočtu (BR)</b>  | <b>2 925 571,00</b>            | <b>2 957 298,00</b>           | <b>27 138 187,39</b>  |
| Kapitálové príjmy  | 66 738 950,00                  | 25 046 173,00                 | 24 299 783,92         |
| Kapitálové výdavky   | 126 076 224,00                 | 105 583 621,00                | 97 883 678,40         |
| <b>+Prebytok/-schodok kapitálového rozpočtu (KR)</b>                                   | <b>-59 337 274,00</b>          | <b>-80 537 448,00</b>         | <b>-73 583 894,48</b> |
| <b>+Prebytok/-schodok (BR + KR)</b>  | <b>-56 411 703,00</b>          | <b>-77 580 150,00</b>         | <b>-46 445 707,09</b> |
| Príjmové finančné operácie   | 68 062 096,00                  | 89 398 895,00                 | 81 561 092,08         |
| Výdavkové finančné operácie  | 11 650 393,00                  | 11 818 745,00                 | 10 554 666,68         |
| <b>Saldo z finančných operácií (FO)</b>  | <b>56 411 703,00</b>           | <b>77 580 150,00</b>          | <b>71 006 425,40</b>  |
| <i>Prebytok (BR+ KR) + saldo z FO</i>  |                                |                               | <i>24 560 718,31</i>  |
| Vylúčenie nevyčerpaných účelových finančných prostriedkov - hlavná činnosť v roku 2024 |                                |                               | -9 611 154,69         |
| Vylúčenie zisku z podnikateľskej činnosti za rok 2024                                  |                                |                               | -52 932,44            |
| Vylúčenie nevyčerpaných nových úverov z roku 2024                                      |                                |                               | -9 099,05             |
| Korekcia rezervného fondu roku 2023  |                                |                               | -263 502,18           |
| <b>Zostatok finančných prostriedkov pre tvorbu peňažných fondov</b>                    |                                |                               | <b>14 624 029,95</b>  |
| prídel do rezervného fondu   |                                |                               | 10 855 578,45         |
| prídel do fondu na podporu telesnej kultúry  |                                |                               | 88 325,23             |
| prídel do fondu rozvoja bývania  |                                |                               | 0,00                  |
| prídel do fondu mobility   |                                |                               | 3 680 126,27          |

### Záverečný účet hlavného mesta SR Bratislavy za rok 2024 vykazuje:

- v bežnom rozpočte prebytok v sume 27 138 187,39 Eur,
- v kapitálovom rozpočte schodok v sume -73 583 894,48 Eur,
- v bilancii bežného a kapitálového rozpočtu schodok v sume -46 445 707,09 Eur,
- saldo z finančných operácií v sume 71 006 425,40 Eur,
- rozpočtové hospodárenie zo schodku (BR+KR) a salda z finančných operácií v sume 24 560 718,31 Eur,
- zostatok finančných prostriedkov pre tvorbu peňažných prostriedkov 14 624 029,95 Eur**, ktorý sa prideli do:
  - rezervného fondu v sume 10 855 578,45 Eur,
  - fondu na podporu telesnej kultúry v sume 88 325,23 Eur,
  - fondu rozvoja bývania v sume 0,00 Eur,
  - fondu mobility v sume 3 680 126,27 Eur.

## 1 PLNENIE ROZPOČTU HLAVNÉHO MESTA

Príjmy sú spracované podľa ekonomickej klasifikácie a rozpočtovej klasifikácie stanovenej ministerstvom financií SR (ďalej len „MFSR“). Výdavková časť rozpočtu je spracovaná do 8 programov, ktoré sa vnútorne členia na podprogramy a prvky. V návrhu záverečného účtu je v rámci hodnotiacej správy okomentovaný každý program, plnenie zámerov a cieľov, ktoré si mesto stanovilo.

## 2 PLNENIE PRÍJMOV MESTA K 31.12.2024

Plnenie rozpočtu mesta za rok 2024 v príjmovej časti je v členení na bežné príjmy, kapitálové príjmy a príjmové finančné operácie. Podrobnosti tohto členenia sú uvedené v nasledovných tabuľkách a texte.

### 2.1. Bežné príjmy

Eur

| EK         | Bežné príjmy                              | Schválený rozpočet 2024 | Upravený rozpočet 2024 | Skutočnosť 2024       | % plnenia     |
|------------|---|-------------------------|------------------------|-----------------------|---------------|
| <b>100</b> | <b>Daňové príjmy</b>                      | <b>332 039 842</b>      | <b>331 853 614</b>     | <b>331 542 581,76</b> | <b>99,91</b>  |
| 110        | Daň z príjmov fyzických osôb              | 223 257 329             | 223 257 329            | 217 021 340,03        | 97,21         |
| 120        | Daň z nehnuteľností                       | 65 138 000              | 65 138 000             | 67 461 792,20         | 103,57        |
| 130        | Dane za špecifické služby                 | 43 644 513              | 43 458 285             | 47 059 449,53         | 108,29        |
| <b>200</b> | <b>Nedaňové príjmy</b>                    | <b>39 721 438</b>       | <b>40 778 816</b>      | <b>46 469 629,70</b>  | <b>113,96</b> |
| 210        | Príjmy z podnikania a vlastníctva majetku | 14 439 075              | 13 117 642             | 12 467 606,62         | 95,04         |
| 220        | Administratívne a iné poplatky            | 22 327 663              | 23 191 469             | 25 591 977,27         | 110,35        |
| 240        | Úroky z úverov, pôžičiek, vkladov         | 0                       | 0                      | 317 302,25            | 0,00          |
| 290        | Iné nedaňové príjmy                       | 2 954 700               | 4 469 705              | 8 092 743,56          | 181,06        |
| <b>300</b> | <b>Bežné granty a transfery</b>           | <b>95 292 787</b>       | <b>126 788 500</b>     | <b>127 731 181,00</b> | <b>100,74</b> |
|            | <b>Spolu</b>                              | <b>467 054 067,00</b>   | <b>499 420 930,00</b>  | <b>505 743 392,46</b> | <b>101,27</b> |

Bežné príjmy rozpočtu hlavného mesta dosiahli za rok 2024 sumu 505 743 392,46 Eur, čo je v porovnaní s upraveným rozpočtom viacej o 6 322 462,46 Eur a plnenie na 101,27 %.

### Bežné príjmy daňové

Najväčší podiel na daňových príjmoch tvorí **daň z príjmov fyzických osôb**, ktorej výnos v zmysle zákona č. 564/2004 Z. z. o rozpočtovom určení výnosu dane z príjmov územnej samosprávy a o zmene a doplnení niektorých zákonov v znení neskorších predpisov, ako jedinej dane sa prerozdeľuje medzi územné samosprávy a štátny rozpočet. Pôvodne schválený rozpočet v sume 223 257 329 Eur bol splnený na 97,21%. Skutočný výnos bol 217 021 340,03 Eur.

### Daň z nehnuteľností

Schválený rozpočet v sume 65 138 000 Eur bol mierne prekročený a dosiahol plnenie na 103,57%. Skutočný výnos bol 67 461 792,20 Eur. Prispelo k tomu zvýšenie sadzieb dane z nehnuteľností od 01.01.2024 ako aj kontrola a vymáhanie daňových nedoplatkov.

Medzi **dane za špecifické služby** patrí *daň za ubytovanie, daň za užívanie verejného priestranstva, poplatok za komunálne odpady, drobné stavebné odpady a poplatok za rozvoj*.

*Daň za ubytovanie* - skutočnosť 8 320 277,43 Eur.

*Daň za užívanie verejného priestranstva* - skutočnosť 1 357 766,06 Eur.

*Poplatok za komunálne odpady a drobné stavebné odpady* - skutočnosť je 34 105 207,06 Eur.

*Poplatok za rozvoj* - skutočnosť je 3 276 198,98 Eur.

V súlade s čl. 91 ods. 1 písm. c) Štatútu hlavného mesta SR Bratislavy sa výnos z poplatku za rozvoj rozdeľuje medzi rozpočet hlavného mesta a rozpočet mestských častí v pomere 32 % pre rozpočet hlavného mesta a 68 % pre rozpočet mestskej časti. Podiel takto prijatého poplatku od mestských častí za obdobie od roku 2017, kedy zákon nadobudol účinnosť, predstavuje sumu 21 727 658,59 Eur. Použitie tohto výnosu realizovalo mesto v rokoch 2017-2023 vo výške 12 476 9570,04 Eur a v roku 2024 mesto použilo 3 482 086,99 Eur. **Zostatok k 31.12.2024 bol v sume 5 768 614,56 Eur.**

### **Bežné príjmy nedaňové**

**Nedaňové príjmy dosiahli hodnotu 46 469 629,70 Eur.**

Nedaňové príjmy tvoria:

#### **Príjmy z podnikania a vlastníctva majetku: 12 467 606,62 Eur**

Tie sa členia na *príjmy z dividend* a *príjmy z prenájmov*. K 31.12.2024 mesto prijalo dividendy v sume 186 713,86 Eur od BVS, a. s.

Hlavné mesto k 31.12.2024 malo obchodné podiely v 10 akciových spoločnostiach (a. s.) a v 3 spoločnostiach s ručením obmedzeným (s. r. o.).

Prenájmy predstavujú hlavne príjmy z prenájmov magistrátu a MsP a príjmy z prenájmu dosiahli sumu 12 184 087,99 Eur. Ďalšie príjmy sa týkali prenájmov rozpočtových organizácií celkovo v sume 96 804,77 Eur.

Príjmy z prenájmov budov, priestorov, objektov (skutočnosť 12 280 892,76 Eur).

#### **Administratívne a iné poplatky a platby: 25 591 977,27 Eur**

Zahŕňajú poplatky, pokuty a iné platby v súlade s platnými právnymi predpismi a VZN. Z celkovej sumy týchto skutočných príjmov tvorili najvyšší príjem platby za parkovanie a odťahovú službu 10 080 241,16 Eur, platby za služby poskytované v zariadeniach sociálnych služieb 5 033 020,57 Eur, príjmy z pokút za porušenie predpisov (parkovanie) v sume 3 310 684,61 Eur. Podrobnejší prehľad týchto poplatkov a platieb sa nachádza na str. 9 súhrnného materiálu Návrhu záverečného účtu (ZÚ) za rok 2024.

**Úroky z úverov, pôžičiek a vkladov** - bolo realizované plnenie výnosov z úrokov v sume **317 302,25 Eur.**

#### **Iné nedaňové príjmy: 8 092 743,56 Eur**

Medzi najvyššie príjmy v tejto oblasti patria príjmy ostatné - Magistrát v sume 2 514 185,88 Eur výťažky z lotérií a iných podobných hier, ktoré boli realizované v sume 2 507 014,08 Eur, a príjmy z vratiek v sume 1 866 858,01 Eur.

#### **Bežné granty a transfery: 127 731 181,00 Eur**

Tento príjem sa člení medzi hlavné mesto (127 587 061 Eur) a rozpočtové organizácie (144 119,83 Eur). Zo štátneho rozpočtu boli hlavnému mestu poskytnuté dotácie v celkovej sume 126 857 651,83 Eur. Najvyššia dotácia bola prijatá z Okresného úradu Bratislava na financovanie kompetencií preneseného výkonu štátnej správy školstva v sume 105 710 899,25 Eur. Ďalšou významnou položkou bola dotácia z MPSVaR SR na financovanie sociálnej služby v zariadeniach sociálnych služieb v sume 8 276 628,00 Eur. V roku 2024 bola poskytnutá kompenzácia výpadku DPFO v sume 6 084 260,00 Eur.

Rozpočtové organizácie – 1 Centrum voľného času, 12 Základných umeleckých škôl, 8 Zariadení sociálnych služieb mali v roku 2024 príjem z bežných grantov a dotácií v sume 144 119,83 Eur.

**Zahraničné bežné granty na projekty boli poskytnuté v sume 729 409,34 Eur.**

## 2.2. Kapitálové príjmy

Kapitálové príjmy z predaja majetku dosiahli v roku 2024 plnenie 100,79 % a kapitálové granty a transfery po úprave rozpočtu dosiahli plnenie 95,84 %.

Eur

| EK  | Kapitálové príjmy                   | Schválený rozpočet 2024 | Upravený rozpočet 2024 | Skutočnosť 2024      | % plnenia    |
|-----|-------------------------------------|-------------------------|------------------------|----------------------|--------------|
| 230 | Kapitálové príjmy z predaja majetku | 3 640 000               | 5 986 790              | 6 033 932,46         | 100,79       |
| 320 | Kapitálové granty a transfery       | 63 098 950              | 19 059 383             | 18 265 851,46        | 95,84        |
|     | <b>Spolu</b>                        | <b>66 738 950</b>       | <b>25 046 173</b>      | <b>24 299 783,92</b> | <b>97,02</b> |

Celkovo hlavné mesto získalo kapitálové granty z Európskych fondov a ŠR na dopravné a rozvojové projekty v sume 11 335 260,71 Eur. Z toho na PS Muchovo námestie 3 979 040,00 Eur od MD SR, na rekonštrukciu športovej haly Pionierska bola poskytnutá dotácia od vlády v sume 715 947,47 Eur a na rekonštrukciu a modernizáciu ZŠ O. Nepelu z Fondu na podporu športu v sume 715 947,47 Eur.

## 2.3. Príjmové finančné operácie

Eur

| EK  | Príjmové finančné operácie  | Schválený rozpočet 2024 | Upravený rozpočet 2024 | Skutočnosť 2024      | % plnenia    |
|-----|---|-------------------------|------------------------|----------------------|--------------|
| 400 | Príjmy z transakcií s finančnými aktívami a pasívami                                      | 13 062 096              | 32 633 068             | 29 234 640,18        | 89,59        |
| 400 | Príjmy z transakcií s finančnými aktívami a pasívami - rozpočtové organizácie             | 0                       | 8 380                  | 8 377,04             | 99,96        |
| 500 | Prijaté úvery   | 55 000 000              | 56 757 447             | 52 509 667,52        | 92,52        |
|     | <b>Spolu</b>  | <b>68 062 096</b>       | <b>89 398 895</b>      | <b>81 752 684,74</b> | <b>91,45</b> |
|     | <b>Celkom po vylúčení prijatých zábezpek t.j. cudzie zdroje vo výške - 191 592,66 Eur</b> |                         |                        | <b>81 561 092,08</b> |              |

Počas roka 2024 boli v súlade so schváleným rozpočtom vykonávané prevody prostriedkov z predchádzajúcich rokov do príjmov rozpočtu prostredníctvom príjmových finančných operácií. Jednalo sa najmä o prevody prostriedkov z predchádzajúcich rokov v sume 16 014 421,81 Eur, ktorá zahŕňa aj dočerpanie úveru SIH-IROP z roku 2023 v sume 10 451 981,47 Eur, z peňažných fondov na schválené kapitálové výdavky a výdavky súvisiace s povodňami v MsZ v sume 13 028 625,71 Eur. Podrobný prehľad týchto prevodov je uvedený na str. 18 Návrhu ZÚ. Tu je nutné zdôrazniť, že v roku 2024 bol prijatý úver ŠFRB v sume 2 509 667,52 Eur a načerpaný nový úver vo výške 50 000 000 Eur.

## 3 ČERPANIE VÝDAVKOV MESTA

Plnenie rozpočtu mesta za rok 2023 vo výdavkovej časti sa člení na bežné výdavky, kapitálové výdavky a výdavkové finančné operácie. Podrobnosti tohto členenia sú uvedené v nasledovných tabuľkách a v texte.

### 3.1. Bežné výdavky

Čerpanie bežných výdavkov na 96,4% voči upravenému rozpočtu roku 2024 podľa ekonomickej klasifikácie je uvedené v nasledovnej tabuľke:

Eur

| EK  | Bežné výdavky                    | Schválený rozpočet 2024 | Upravený rozpočet 2024 | Skutočnosť 2024       | % plnenia   |
|-----|----------------------------------|-------------------------|------------------------|-----------------------|-------------|
| 610 | Mzdové výdavky - magistrát       | 21 781 946              | 23 627 886             | 23 325 593,94         | 98,7        |
| 610 | Mzdové výdavky – rozpočtové org. | 22 326 556              | 23 077 875             | 23 016 864,28         | 99,7        |
| 610 | Mzdové výdavky – mestská polícia | 8 583 486               | 9 475 925              | 9 418 532,31          | 99,4        |
| 620 | Poistné a príspevok do poisťovní | 20 306 052              | 21 317 480             | 21 192 515,08         | 99,4        |
| 630 | Tovary a ďalšie služby           | 117 821 935             | 118 094 232            | 107 118 811,01        | 90,7        |
| 640 | Bežné transfery a iné            | 263 743 534             | 294 939 650            | 289 827 925,65        | 98,3        |
| 650 | Splácanie úrokov                 | 9 564 987               | 5 930 584              | 4 704 962,80          | 79,3        |
| 600 | <b>Spolu</b>                     | <b>464 128 496</b>      | <b>496 463 632</b>     | <b>478 605 205,07</b> | <b>96,4</b> |

Bežné výdavky v členení podľa jednotlivých programov sú uvedené v nasledovnej tabuľke:

Eur

| Program | Bežné výdavky                                      | Schválený rozpočet 2024 | Upravený rozpočet 2024 | Skutočnosť 2024       | % plnenia   |
|---------|--|-------------------------|------------------------|-----------------------|-------------|
| 1       | Mobilita a verejná doprava                         | 111 221 849             | 106 640 154            | 106 272 854,11        | 99,7        |
| 2       | Verejná infraštruktúra                             | 35 545 611              | 34 456 792             | 30 021 722,36         | 87,1        |
| 3       | Poriadok a bezpečnosť                              | 60 887 295              | 64 208 660             | 60 812 434,77         | 94,7        |
| 4       | Kultúra, šport, podpora služieb a cestovného ruchu | 31 532 915              | 36 121 337             | 35 435 508,08         | 98,1        |
| 5       | Vzdelávanie a voľný čas                            | 126 421 108             | 156 438 182            | 154 352 979,18        | 98,7        |
| 6       | Sociálna pomoc a sociálne služby                   | 29 176 297              | 31 786 839             | 29 642 647,78         | 93,3        |
| 7       | Efektívna a transparentná samospráva               | 60 391 500              | 58 684 609             | 55 572 577,89         | 94,7        |
| 8       | Správa a nakladanie s majetkom mesta               | 8 951 921               | 8 127 059              | 6 494 480,90          | 79,9        |
|         | <b>Spolu</b>                                       | <b>464 128 496</b>      | <b>496 463 632</b>     | <b>478 605 205,07</b> | <b>96,4</b> |

Podrobné čerpanie bežných výdavkov sa nachádza v príslušných programoch v Hodnotiacej správe.

### 3.2. Kapitálové výdavky

V roku 2024 čerpanie kapitálových výdavkov bolo v celkovom objeme 97 883 678,40 Eur, čo je 92,7 % plnenie voči rozpočtu, ktorý bol z dôvodu posunu realizácie a nečerpania niektorých kapitálových výdavkov znížený z pôvodne schváleného objemu 126 076 224 Eur na sumu 105 583 621 Eur.

Kapitálové výdavky v členení podľa jednotlivých programov sú uvedené v nasledovnej tabuľke:

Eur

| Program | Kapitálové výdavky                                 | Schválený rozpočet 2024 | Upravený rozpočet 2024 | Skutočnosť 2024      | % plnenia   |
|---------|--|-------------------------|------------------------|----------------------|-------------|
| 1       | Mobilita a verejná doprava                         | 8 835 719               | 7 246 128              | 7 168 293,37         | 98,9        |
| 2       | Verejná infraštruktúra                             | 90 750 040              | 67 020 560             | 62 275 445,80        | 92,9        |
| 3       | Poriadok a bezpečnosť                              | 400 000                 | 369 174                | 352 358,01           | 95,4        |
| 4       | Kultúra, šport, podpora služieb a cestovného ruchu | 4 340 730               | 5 222 315              | 5 205 165,33         | 99,7        |
| 5       | Vzdelávanie a voľný čas                            | 189 500                 | 291 174                | 291 174,00           | 100,0       |
| 6       | Sociálna pomoc a sociálne služby                   | 1 269 398               | 1 820 999              | 1 763 486,09         | 96,8        |
| 7       | Efektívna a transparentná samospráva               | 5 508 669               | 5 810 977              | 5 597 743,69         | 96,3        |
| 8       | Správa a nakladanie s majetkom mesta               | 14 782 168              | 17 802 294             | 15 230 012,11        | 85,6        |
|         | <b>Spolu</b>                                       | <b>126 076 224</b>      | <b>105 583 621</b>     | <b>97 883 678,40</b> | <b>92,7</b> |



### 3.3. Výdavkové finančné operácie

Výdavky z finančných operácií za rok 2024 po vylúčení vrátených prijatých zábezpek t. j. cudzích zdrojov dosiahli objem 10 554 666,68 Eur.

Eur

| EK  | Výdavkové finančné operácie  | Skutočnosť<br>2023  | Upravený<br>rozpočet 2024 | Skutočnosť<br>2024   | % plnenia |
|-----|--|---------------------|---------------------------|----------------------|-----------|
| 819 | Ostatné výdavkové finančné operácie - vrátené prijaté zábezpeky                | 190 846,40          | 23 488,00                 | 41 879,13            | 178,3%    |
| 820 | Splácanie istín a vklady do ZI   | 7 897 333,34        | 11 795 257                | 10 554 666,68        | 89,5%     |
|     | Spolu  | 8 088 179,74        | 11 818 745                | 10 596 545,81        | 89,66%    |
|     | <b>Po vylúčení vrátených prijatých zábezpek 41 879,13 t.j. cudzích zdrojov</b> | <b>7 897 333,34</b> |                           | <b>10 554 666,68</b> |           |

## 4 BILANCIA AKTÍV A PASÍV

Eur

| AKTÍVA                                       | Riadok<br>súvahy | Hlavné mesto v r. 2024  | Hlavné mesto v r. 2023  |
|--|------------------|-------------------------|-------------------------|
| Dlhodobý nehmotný majetok                    | 3                | 721 513,79              | 690 507,51              |
| Dlhodobý hmotný majetok                      | 11               | 1 136 469 722,19        | 1 085 980 679,53        |
| Dlhodobý finančný majetok                    | 24               | 285 895 690,32          | 285 895 539,12          |
| Zásoby                                       | 34               | 688 418,43              | 710 453,38              |
| Zúčtovanie medzi subjektami verejnej správy  | 40               | 257 160 858,83          | 258 198 026,57          |
| Dlhodobé pohľadávky                          | 48               | 0                       | 0                       |
| Krátkodobé pohľadávky                        | 60               | 23 943 819,21           | 11 942 825,74           |
| v tom: z nedaňových rozpočtovaných príjmov   | 68               | 3 443 501,13            | 3 350 048,65            |
| z daňových rozpočtovaných príjmov            | 69               | 5 495 752,59            | 3 515 135,51            |
| Finančné účty                                | 85               | 54 934 856,73           | 68 576 666,47           |
| Poskytnuté návratné fin. výpomoci dlhodobé   | 98               | 0                       | 0                       |
| Poskytnuté návratné fin. výpomoci krátkodobé | 104              | 0                       | 0                       |
| Časové rozlíšenie                            | 110              | 345 931,84              | 168 462,57              |
| <b>Aktíva spolu</b>                          |                  | <b>1 760 160 811,34</b> | <b>1 712 163 160,89</b> |

Aktíva hlavného mesta bez RO za rok 2024 medziročne vzrástli o **47 997 650,45 Eur**, dlhodobý hmotný majetok sa zvýšil o 50 489 042,66 Eur a nehmotný majetok sa zvýšil o 31 006,28 Eur. Stav finančných prostriedkov na účtoch sa znížil o 13 641 809,74 Eur. Krátkodobé pohľadávky sa zvýšili o 93 452,48 Eur.

Eur

| PASÍVA                                      | Riadok súvahy | Hlavné mesto v r. 2024  | Hlavné mesto v r. 2023  |
|---|---------------|-------------------------|-------------------------|
| Vlastné imanie                              | 116           | 1 259 650 034,44        | 1 240 131 746,10        |
| v tom: oceňovacie rozdiely                  | 117           | 0,00                    | 62 062 855,86           |
| výsledok hospodárenia                       | 123           | 1 259 650 034,44        | 1 178 068 890,24        |
| v tom: z minulých rokov                     | 124           | 1 240 082 727,32        | 1 176 149 254,71        |
| bežné obdobie                               | 125           | 19 567 307,12           | 1 919 635,53            |
| Rezervy                                     | 127           | 34 423 470,01           | 48 498 893,19           |
| Zúčtovanie medzi subjektami verejnej správy | 132           | 7 602 518,65            | 6 381 764,89            |
| Dlhodobé záväzky                            | 140           | 13 376 760,94           | 5 802,10                |
| Krátkodobé záväzky                          | 151           | 37 987 076,90           | 27 058 318,29           |
| v tom: dodávatelia                          | 152           | 19 201 466,35           | 10 727 387,16           |
| Bankové úvery a výpomoci                    | 173           | 215 898 166,62          | 199 752 833,30          |
| Časové rozlíšenie                           | 180           | 191 222 783,78          | 190 333 803,02          |
| v tom: výnosy budúcich období               | 182           | 191 222 783,78          | 190 332 891,17          |
| Vzťahy k účtom klientov štátnej pokladnice  | 183           | 0                       | 0                       |
| <b>Pasíva spolu</b>                         |               | <b>1 760 160 811,34</b> | <b>1 712 163 160,89</b> |

Z bilancie pasív hlavného mesta bez RO vyplýva, že v roku 2024 bol **výsledok hospodárenia za rok 2024 zisk vo výške 19 567 307,12 Eur**.

## 5 POHLÁDÁVKY A ZÁVÄZKY K 31.12.2024

Dlhodobé pohľadávky nezaznamenali vývoj v roku 2024. V záverečnom účte je vykazovaný stav dlhodobých pohľadávok 0 Eur.

### Krátkodobé pohľadávky:

Mesto v porovnaní rokov 2023 a 2024 eviduje tieto krátkodobé pohľadávky:

Eur

|                       | k 31.12.2023  | k 31.12.2024  | rozdiel       |
|-----------------------|---------------|---------------|---------------|
| Krátkodobé pohľadávky | 11 942 825,74 | 23 943 819,21 | 12 000 993,47 |

Medziročne sa stav krátkodobých pohľadávok znížil o 466 446,70 Eur.

### Dlhodobé a krátkodobé záväzky:

Mesto v porovnaní rokov 2023 a 2024 eviduje tieto dlhodobé záväzky:

Eur

|                  | k 31.12.2023 | k 31.12.2024  | rozdiel       |
|------------------|--------------|---------------|---------------|
| Dlhodobé záväzky | 5 802,10     | 13 376 760,94 | 13 370 958,84 |

Medziročne sa stav záväzkov zvýšil o 5 802,10 Eur.

Mesto v porovnaní rokov 2023 a 2024 eviduje tieto krátkodobé záväzky:

Eur

|                     | k 31.12.2023  | k 31.12.2024  | rozdiel       |
|---------------------|---------------|---------------|---------------|
| Krátkodobé záväzky  | 27 058 318,29 | 37 987 076,90 | 10 928 758,61 |
| Z toho: Dodávatelia | 10 727 387,16 | 19 201 466,35 | 8 474 079,19  |

Medziročne sa zvýšil stav krátkodobých záväzkov o 10 928 758,61 Eur, stav dodávateľských záväzkov sa zvýšil o 8 474 079,19 Eur.

## 6 STAV A VÝVOJ DLHU K 31.12.2024

V súlade so znením §17, ods. 6 a 9 zákona č. 583/2004 Z. z. o rozpočtových pravidlách územnej samosprávy, mestská kontrolórka preveruje dodržiavanie podmienok na prijatie návratných zdrojov financovania z dôvodu, že HMSR Bratislava môže prijať úvery len za splnenia týchto podmienok:

- celková suma dlhu územnej samosprávy ku koncu rozpočtového roka neprekročí 60 % skutočných bežných príjmov predchádzajúceho rozpočtového roka, pričom platia ďalšie obmedzujúce opatrenia na základe §17 ods.13 zákona č. 583/2004 Z. z.
- suma ročných splátok návratných zdrojov financovania vrátane úrokov neprekročí 25 % skutočných bežných príjmov predchádzajúceho rozpočtového roka.

Celková suma dlhu HMSR Bratislavy ku koncu rozpočtového roka 2024 bola 229 198 166,62 Eur. **Do dlhovej zaťažnosti nevstupuje úver v sume 13 300 000,00 Eur od National Development Fund II., a. s., ktorý bol prijatý v roku 2023. Dlhová zaťažnosť hlavného mesta pri výške dlhu 215 898 166,62 Eur dosiahla úroveň 46,09 % k bežným príjmom roku 2023.**

K 31.12.2024 bolo evidovaných 479 389 obyvateľov HMSR Bratislavy podľa dostupných údajov ŠÚ SR. **Dlh HMSR Bratislavy po prepočte na jedného obyvateľa mesta dosiahol v roku 2024 sumu 450,36 Eur.**

v Eur

| Rok   | Prijaté úvery  | Skutočné čerpanie v rozpočtovom roku | Zostatok v roku 2022 | Čerpanie v roku 2023 | Zostatok v roku 2023 | Čerpanie v roku 2024 | Zostatok v roku 2024 |
|-------|----------------|--------------------------------------|----------------------|----------------------|----------------------|----------------------|----------------------|
| 2022  | 25 000 000,00  | 14 171 637,63                        | 10 828 362,37        | 10 828 362,37        | 0,00                 |                      |                      |
| 2023  | 43 300 000,00  | 27 664 562,60                        |                      |                      | 15 635 437,40        | 12 787 418,87        | 2 848 018,53         |
| 2024  | 50 000 000,00  | 49 990 900,95                        |                      |                      |                      |                      | 9 099,05             |
| Spolu | 118 300 000,00 | 91 827 101,18                        | 10 828 362,37        | 10 828 362,37        | 15 635 437,40        | 12 787 418,87        | 2 857 117,58         |

Z vyššie uvedenej tabuľky vyplýva, že hlavné mesto v rokoch 2022 až 2024 čerpalo nové úvery. Z nového úveru v roku 2024 prechádza zostatok v sume 9 099,05 Eur do roku 2025. Čerpanie prostriedkov z úveru National Development Fund II., a. s. dosiahlo v roku 2024 sumu 10 451 981,47 Eur a zostávajúca časť 2 848 018,53 Eur sa bude čerpať v roku 2025.

O vývoji dlhu vypovedá nasledovná tabuľka:

v Eur

| Stav bežných príjmov a dlhu | Skutočnosť  |             |             |
|-----------------------------|-------------|-------------|-------------|
|                             | 31.12.2022  | 31.12.2023  | 31.12.2024  |
| Bežné príjmy                | 392 951 151 | 468 470 491 | 505 743 392 |
| Stav dlhu                   | 173 659 039 | 186 452 833 | 215 898 167 |
| Ukazovateľ zadlženosti v %  | 47,86%      | 47,45%      | 46,09%      |

## 7 PLNENIE ROZPOČTU PODĽA PROGRAMOV

Výdavková časť záverečného účtu je veľmi podrobne hodnotená podľa jednotlivých programov. HMSR Bratislava podľa programovej štruktúry sleduje 8 programov. Programy sú členené na viacero podprogramov a prvkov. Počet podprogramov v roku 2024 bol 45 (v r. 2023 bolo 44, v 2022 bolo 43, v 2021 a 2020 bolo 41, v 2019 bolo 36 a v 2018 bolo 33). Počet prvkov v roku 2024 bol 120 rovnako ako v r. 2023 a 2022 (v 2021 bolo 116, v 2020 bolo 114, v 2019 bolo 99, v 2018 bolo 97).

## 7.1 Program: Mobilita a verejná doprava

V rámci tohto programu sú úlohy a činnosti súvisiace so zabezpečením integrovaného systému verejnej dopravy, s organizáciou dopravy v meste. Program 1 je členený do 2 podprogramov - **Integrovaný systém verejnej dopravy** a **Organizáciu dopravy** a do 5 prvkov. Bežné výdavky boli v roku 2024 plnené na 99,7% a kapitálové výdavky po úprave rozpočtu na 98,9%.

ÚMK upozorňuje, že

- v podprograme 1.2 Organizácia dopravy a tiež v prvku tohto podprogramu 1.2.1 Dopravné prieskumy a plány došlo opätovne k nedostatočnému naplánovaniu čerpania bežných výdavkov, nakoľko % plnenie tohto ukazovateľa bolo nízke aj napriek výške už upraveného rozpočtu.

## 7.2 Program: Verejná infraštruktúra

Program 2 je členený do 4 podprogramov - **Územné plánovanie a rozvoj, Infraštruktúra ciest, cyklotrás a parkovísk, Nosný dopravný systém a Infraštruktúra verejných priestranstiev a zelene** a do 9 prvkov. Bežné výdavky boli v roku 2024 plnené na 87,1% a kapitálové výdavky na 92,9%.

ÚMK opätovne upozorňuje na nereálne nastavené očakávania pri finančnom vyčíslení v schválenom rozpočte, ktorý sa v priebehu rozpočtového roka výrazne upraví a aj napriek týmto úpravám je zaznamenané nedostatočné plnenie alebo v niektorých prípadoch tiež žiadne plnenie. Týka sa to kapitálových výdavkov - cyklotrasy, parkoviská, nosný dopravný systém a bežných výdavkov určených na územné plánovanie a rozvoj.

Pozitívne však ÚMK hodnotí vyhodnotenie cieľovej hodnoty v prvku 2.2.1 Výstavba a oprava cestnej a pešej infraštruktúry kedy pri Oprave miestnych komunikácií I. a II. triedy bola nastavená cieľová hodnota prekročená o 289% a pri Oprave prejazdových úsekov ciest I. – III. Triedy o 2 466%.

V prvku 2.2.1 Výstavba a oprava cestnej a pešej infraštruktúry bola v roku 2024 výška kapitálových výdavkov z pôvodne schváleného rozpočtu vo výške 4 520 000 Eur po úprave rozpočtu navýšená na sumu 15 567 380 Eur. Skutočne vynaložené kapitálové výdavky boli v roku 2024 vo výške 15 361 140,34 Eur, t.j. o 10 841 140,34 Eur vyššie oproti pôvodne schválenému rozpočtu.

## 7.3 Program: Poriadok a bezpečnosť

Program 3 je členený do 4 podprogramov - **Odpadové hospodárstvo a veterinárna oblasť, Verejné osvetlenie, Verejný poriadok a bezpečnosť, Humanitárna pomoc** a 13 prvkov. Bežné výdavky boli v roku 2024 plnené na 94,7% a kapitálové výdavky na 95,4%.

ÚMK upozorňuje v predmetnom Programe na nereálne nastavené očakávania pri finančnom vyčíslení v schválenom rozpočte, ktorý sa v priebehu rozpočtového roka výrazne upraví navýšením a aj napriek týmto úpravám je zaznamenané nedostatočné plnenie. Týka sa to bežných výdavkov určených na Zber a likvidáciu zeleného odpadu a Veterinárnu oblasť.

## 7.4 Program: Kultúra, šport, podpora služieb a cestovného ruchu

Program 4 je členený do 10 podprogramov – **Podpora cestovného ruchu, Kultúra, Bratislavský lesopark (Mestské lesy v Bratislave), ZOO (Zoologická záhrada), Rekreačné a športové služby – STaRZ, Pohrebné služby (MARIANUM - Pohrebníctvo mesta Bratislavy), Pamiatková starostlivosť MUOP), GIB (Generálny investor Bratislavy), Komunálny podnik Bratislavy a Bratislavské centrum služieb** a 14 prvkov. Bežné výdavky boli v roku 2024 plnené na 98,1% a kapitálové výdavky na 99,6%. Počas roka 2024 bol rozpočet bežných výdavkov tohto programu navýšený o 4 588 422 Eur a rozpočet kapitálových výdavkov o 881 585 Eur.

Nereálnosť nastavenia očakávania aj napriek prevedenej starostlivosti o pamiatky a mestské objekty na príspevkovú organizáciu MARIANUM - Pohrebníctvo mesta Bratislavy, kedy v priebehu rozpočtového roka úpravou sa zníži rozpočet, ktorý vo výsledku znamená len 24% plnenie oproti upravenému rozpočtu.

Navýšenie bežných výdavkov pre Komunálny podnik Bratislavy o 2 643 525 Eur a pre Bratislavské centrum služieb o 1 600 000 Eur oproti schválenému rozpočtu.

### 7.5 Program: Vzdelávanie a voľný čas

Program 5 je členený do 4 podprogramov - Centrum voľného času, Základné umelecké školy, Neštátne školské zariadenia a Ostatné školstvo a aktivity a 20 prvkov. Bežné výdavky boli v roku 2024 plnené na 98,7% a kapitálové výdavky na 100%.

V rámci vzdelávania v neštátnych ZUŠ a školských zariadeniach sa rozpočtovali BV celkom v sume 24 055 086 Eur a čerpali v objeme 24 053 089 Eur. Ide o výdavky pre 179 neštátnych škôl/školských zariadení, z toho 155 súkromných škôl a školských zariadení a 24 cirkevných škôl a školských zariadení, ktoré spolu navštevovalo 32 500 detí a žiakov.

### 7.6 Program: Sociálna pomoc a služby

Program 6 je členený do 9 podprogramov - Sociálna starostlivosť, Pomoc ľuďom bez domova, Podporné sociálne programy, Podpora seniorov a aktívneho starnutia, Podpora detí, mladých ľudí a rodín v ohrození, Prevencia a ukončovanie bezdomovectva, Bezpečnosť, prevencia a znižovanie rizík v oblasti drog a sexbiznisu, Podpora kvality sociálnej pomoci, Krízové opatrenia a do 33 prvkov. Bežné výdavky boli v roku 2024 plnené na 93,3% a kapitálové výdavky na 96,8% (v r. 2023 na 96,8%).

ÚMK pozitívne hodnotí, že:

- zariadenia pre seniorov v počte 7, poskytovatelia sociálnej služby v zmysle Zákona č. 448/2008 Z. z. - merateľným ukazovateľom, od ktorého sa tiež odvíjajú celkové príjmy Zariadení pre seniorov je plnenie obložnosti na základe cieľovej hodnoty (t.j. maximálnom počte klientov, ktorí využívajú sociálnu službu/maximálny počet lôžok v zariadení), ktorá sa naplňa takmer na 100%

Prehľad obložnosti za rok 2024:

| Subjekt                   | Cieľová hodnota                                     | Vyhodnotenie cieľovej hodnoty k 31.12.2024 |
|---------------------------|---|--|
| Dom tretieho veku         | 263 Zariadenie pre seniorov                         | 260 Zariadenie pre seniorov                |
| Domov jesene života       | 200 Zariadenie pre seniorov                         | 196 Zariadenie pre seniorov                |
|                           | 22 Poskytnutie opatrovateľskej služby               | 21 Poskytnutie opatrovateľskej služby      |
| Petržalský domov seniorov | 60 Zariadenie pre seniorov                          | 60 Zariadenie pre seniorov                 |
| Archa                     | 83 Zariadenie pre seniorov                          | 79 Zariadenie pre seniorov                 |
|                           | 24 Poskytnutie opatrovateľskej služby               | 20 Poskytnutie opatrovateľskej služby      |
|                           | 8 Denný stacionár                                   | 6 Denný stacionár                          |
| Domov seniorov Lamač      | 195 Zariadenie pre seniorov                         | 195,25 Zariadenie pre seniorov             |
| Gerium                    | 50 Zariadenie pre seniorov ul. Pri trati 47         | 48,76 Zariadenie pre seniorov              |
|                           | 30 Zariadenie pre seniorov Smolnícka ul.            | 29,7 Zariadenie pre seniorov               |
|                           | 34 Poskytnutie opatrovateľskej služby Smolnícka ul. | 32,12 Poskytnutie opatrovateľskej služby   |
| Domov pri kríži           | 176 Zariadenie pre seniorov                         | 176 Zariadenie pre seniorov                |

## 7.7 Efektívna a transparentná samospráva

Program 7 je členený do 9 podprogramov - **Ľudské zdroje, Činnosť úradu, Informačné služby, Finančné služby, Organizácia podujatí a podpora občianskych aktivít, Rozvojové a EÚ projekty, Metropolitný inštitút Bratislava, Poslanecké priority, Výdavky na akcie z poplatku za rozvoj** a 16 prvkov. Bežné výdavky boli v roku 2024 plnené na 94,7% a kapitálové výdavky na 96,3%.

ÚMK upozorňuje, že:

- v prvku 7.2.4 Právne služby v roku 2024 boli čerpané bežné výdavky v sume 2 694 238,83 Eur. Z toho až 2 250 000 Eur bolo vynaložených na úhradu finančných prostriedkov na základe dohody o urovnaní so spoločnosťou Equis Invest.
- v prvku 7.4.1 Dlhová služba v roku 2024 došlo k nízkemu čerpaniu bežných výdavkov vo výške 4 704 962,80 Eur oproti schválenému rozpočtu týchto výdavkov vo výške 9 564 987 Eur určených na úhradu úrokov za prevzaté úvery, nakoľko až v mesiaci december došlo k načerpaniu 1. a 2. tranže úveru č. 0320/24/80100 od Československej obchodnej banky, a. s. vo výške 45 000 000 Eur.
- v podprograme 7.5 Organizácia podujatí a podpora občianskych aktivít v rámci aktivity Nadácia mesta Bratislavy podporila 173 projektov (v roku 2023 podporila 199 projektov). Nadácia v roku 2024 disponovala prostriedkami z rozpočtu hlavného mesta a finančnými prostriedkami z 2% vo výške 10 598,22 Eur, iné externé finančné prostriedky si Nadácia mesta Bratislavy nezabezpečila ani v roku 2024.
- ukazovatele v športovej oblasti vychádzajú z nízkych objemov schválených bežných výdavkov, kedy napr. zo 4 Grantových programov pre rozvoj športu a vzdelávania bol podporený len jeden Grantový program na podporu pohybových aktivít a neformálneho vzdelávania v oblasti práce s deťmi a mládežou vo výške 90 000 Eur.

## 7.8 Správa a nakladanie s majetkom mesta

Program 8 je členený do 3 podprogramov **Starostlivosť o bytové a nebytové priestory, Nakladanie s majetkom, Rozvoj nájomného bývania** a 10 prvkov. Bežné výdavky boli v roku 2024 plnené na 79,9% a kapitálové výdavky na 85,6%.

ÚMK upozorňuje, že:

- prvok 8.1.2 Predaj bytov a pozemkov pod bytovými domami a prvok 8.1.4 Hospodárenie s bytmi a nebytovými priestormi vo vlastníctve hlavného mesta ako aj prvok 8.2.3 Správa mestských podnikov a prvok 8.2.4 Podnikateľská činnosť má v roku 2024 nízke % napĺňanie cieľových hodnôt.
- prvok 8.2.3. Likvidácia a založenie mestských podnikov - ÚMK vyzýva na aktívnejší prístup k likvidácii podnikov, ktorý je dlhodobo nezmenený a zostávajúci v totožnej situácii v porovnaní s predchádzajúcim rokom 2023. HMBA vynaložilo v roku 2024 sumu 15 226,23 Eur na likvidáciu mestských podnikov, ktorá však spočívala len v zaplatení poplatku za vedenie účtu v Centrálnom depozitári cenných papierov a sumy 2 000 Eur predstavujúcu odmenu likvidátora s poukazom na upravenú výšku bežných výdavkov v rozpočte na sumu 65 450 Eur.
- v podprograme 8.3 Rozvoj nájomného bývania výška kapitálových výdavkov z pôvodne schváleného rozpočtu vo výške 6 893 153 Eur, po úprave rozpočtu boli navýšené na sumu 11 336 787 Eur. Skutočne vynaložené kapitálové výdavky boli v roku 2024 vo výške 10 563 477,73 Eur, t.j. o 3 670 324,73 Eur viac oproti pôvodne schválenému rozpočtu. Navýšenie kapitálových výdavkov súviselo s projektovou dokumentáciou a realizáciou Polyfunkčného súboru na Muchovom námestí vo výške 9 792 848,44 Eur.
- prvok 8.3.2. Náhrady nájomného – na nájomné hlavné mesto v roku 2024 vynaložilo sumu 1 277 515,48 Eur pre 256 bytov. Od platnosti zákona č. 260/2011 Z. z. hlavné mesto vynaložilo sumu 11 762 482,27 Eur.

Prehľad vynaložených náhrad nájomného:

| Rok  | Bežné výdavky (Eur)       | Náhrada nájomného k bytom (počet) |
|------|---------------------------|-----------------------------------|
| 2024 | 1 277 515,48              | 256                               |
| 2023 | 1 437 848,86              | 441                               |
| 2022 | 1 460 000,00              | 455                               |
| 2021 | 1 503 818,38              | 399                               |
| 2020 | 1 896 847,86              | 393                               |
| 2019 | 1 997 849,02              | 342                               |
| 2018 | 2 028 839,30              | 280                               |
| 2017 | 160 123,37                | 53                                |
| 2016 | v roku 2016 nerozpočítané |                                   |

## 8 ZÚČTOVANIE FINANČNÝCH VZŤAHOV K ROZPOČTU HLAVNÉHO MESTA SR BRATISLAVY ZA ROK 2024

Rozpočtové organizácie všetky svoje príjmy v priebehu roka odvedli do rozpočtu mesta a výdavky hradili z poskytnutých dotácií.

Príspevkové organizácie v počte 13 uhrádzali svoje výdavky z vlastných príjmov a príspevku mesta a vykonali zúčtovanie s rozpočtom zriaďovateľa.

Eur

| Výsledok hospodárenia po zdanení              | Hlavná činnosť       | Podnikateľská činnosť | Spolu              |
|---|----------------------|-----------------------|--------------------|
| Bratislavské centrum služieb                  | 2 303,17             | 0,00                  | 2 303,17           |
| Bratislavské kultúrne a informačné stredisko  | 0,00                 | 149 574,18            | 149 574,18         |
| Galéria mesta Bratislavy                      | -42 581,21           | 0,00                  | -42 581,21         |
| Generálny investor Bratislavy                 | 38 787,42            | -331,47               | 38 455,95          |
| Komunálny podnik Bratislavy                   | -267 770,66          | 56 775,19             | -210 995,47        |
| MARIANUM - Pohrebníctvo mesta Bratislavy      | -1 493 404,02        | 345 281,67            | -1 148 122,35      |
| Mestská knižnica v Bratislave                 | 1,10                 | 0,00                  | 1,10               |
| Mestské lesy v Bratislave                     | -527 490,72          | 109 918,34            | -417 572,38        |
| Mestský ústav ochrany pamiatok                | -3 450,45            | 0,00                  | -3 450,45          |
| Metropolitný inštitút Bratislavy              | -65 654,73           | 394 409,98            | 328 755,25         |
| Múzeum mesta Bratislavy                       | 405 125,14           | 2 831,71              | 407 956,85         |
| Správa telovýchovných a rekreačných zariadení | -768 740,29          | 803 545,06            | 34 804,77          |
| Zoológická záhrada Bratislava                 | 370 887,62           | 7 284,00              | 378 171,62         |
| <b>Spolu</b>                                  | <b>-2 351 987,63</b> | <b>1 869 288,66</b>   | <b>-482 698,97</b> |

Sedem PO vykázalo v roku 2024 **záporný** hospodársky výsledok po zdanení v oblasti **hlavnej činnosti** za rok 2024, a to Galéria mesta Bratislavy v sume -42 581,21 Eur, Komunálny podnik Bratislavy v sume -267 770,66 Eur, MARIANUM - Pohrebníctvo mesta Bratislavy v sume -1 493 404,02 Eur, Mestské lesy v Bratislave v sume -527 490,72 Eur, Mestský ústav ochrany pamiatok v sume -3 450,45 Eur, Metropolitný inštitút Bratislavy v sume -65 654,73 Eur, Správa telovýchovných a rekreačných zariadení v sume -768 740,29 Eur. Kladné výsledky hospodárenia po zdanení z hlavnej činnosti navrhuje zriaďovateľ ponechať PO na činnosť v r. 2025.

Účtovnú stratu z hlavnej činnosti navrhuje zriaďovateľ vysporiadať v rámci záverečného účtu zo zisku z podnikateľskej činnosti (MIB, STaRZ) a ak nie je možné ju celú vykryť ziskom z podnikateľskej činnosti, zaúčtovať na účet 428 – Nevysporiadaný výsledok hospodárenia minulých rokov. V roku 2024 vykázala **záporný** hospodársky výsledok po zdanení v oblasti **podnikateľskej činnosti** iba jedna PO, Generálny investor Bratislavy v sume -331,47 Eur, ktorého účtovnú stratu navrhuje zriaďovateľ vysporiadať zo zisku z jej hlavnej činnosti. **Kladný** výsledok – zisk z hospodárenia z podnikateľskej činnosti za rok 2024

navrhuje zriaďovateľ v uvedených sumách ponechať po vykrytí strát z hlavnej činnosti príspevkovým organizáciám na financovanie ich výdavkov a použitie v roku 2025 a v nasledujúcich rokoch.

Nakoľko nie je uvádzané zdôvodnenie záporného hospodárskeho výsledku PO, je preto naďalej odporúčané v textovej časti Záverečného účtu pri jednotlivých PO tieto zdôvodnenia uviesť.

Na základe vyššie uvedeného je nutné uviesť legislatívnu úpravu zákonnej povinnosti v zmysle §24 ods. 7 zákona č. 523/2004 Z. z., z ktorého vyplýva, že „*Príspevková organizácia uhrádza výdavky na prevádzku, opravy a údržbu hmotného majetku, ako aj na obstaranie hmotného a nehmotného majetku z vlastných zdrojov a z príspevku od zriaďovateľa, pričom vlastné zdroje používa prednostne*“ s poukazom na úpravu v §28 ods. 3 zákona č. 523/2004 Z. z., „*ak je hospodárskym výsledkom podnikateľskej činnosti k 30.septembru rozpočtového roka strata, je vedúci PO povinný zabezpečiť, aby bola do konca rozpočtového roka vyrovnaná, alebo urobiť také opatrenia na ukončenie podnikateľskej činnosti, aby sa v ďalšom rozpočtovom roku už nevykonávala*“. Ako vyplýva z tabuliek nižšie, PO mali k 31.12.2024 vlastné zdroje (na bankovom účte) v celkovej sume **7 848 128,13 Eur**.

Eur

| Zúčtovanie príspevkov na <b>bežné</b> výdavky za rok 2024 | Rozpočet 2024        | Skutočne poskytnutý príspevok z rozpočtu hl. m. | Čerpanie príspevku organizáciou | Odvod z fin. usporiadania do rozpočtu hl. mesta v r.2024 | Bankový účet (r.088+089) |
|---|----------------------|---|---------------------------------|--|--------------------------|
| Bratislavské centrum služieb                              | 2 500 000,00         | 2 392 638,00                                    | 2 392 638,00                    | 0,00   | <b>4 560,91</b>          |
| Bratislavské kultúrne a informačné stredisko              | 2 772 427,00         | 2 772 427,00                                    | 2 772 420,64                    | 6,36   | <b>1 073 760,79</b>      |
| Galéria mesta Bratislavy                                  | 2 487 985,00         | 2 487 985,00                                    | 2 467 337,03                    | 20 647,97  | <b>381 379,51</b>        |
| Generálny investor Bratislavy                             | 653 004,00           | 403 000,00                                      | 351 116,48                      | 51 883,52  | <b>303 066,90</b>        |
| Komunálny podnik Bratislavy                               | 9 691 370,00         | 9 691 369,00                                    | 9 691 189,17                    | 179,83   | <b>158 577,73</b>        |
| MARIANUM - Pohrebničníctvo mesta Bratislavy               | 5 231 290,00         | 5 230 989,65                                    | 5 230 989,65                    | 0,00   | <b>786 458,88</b>        |
| Mestská knižnica v Bratislave                             | 1 313 204,00         | 1 313 204,00                                    | 1 313 203,00                    | 1,00   | <b>88 124,12</b>         |
| Mestské lesy v Bratislave                                 | 1 379 900,00         | 1 352 442,18                                    | 1 352 442,18                    | 0,00   | <b>621 735,46</b>        |
| Mestský ústav ochrany pamiatok                            | 428 854,00           | 398 854,00                                      | 400 997,00                      | -2 143,00  | <b>41 706,54</b>         |
| Metropolitný inštitút Bratislavy                          | 2 137 881,00         | 2 137 881,00                                    | 2 045 976,88                    | 91 904,12  | <b>984 795,46</b>        |
| Múzeum mesta Bratislavy                                   | 3 188 938,00         | 3 188 917,00                                    | 3 188 917,00                    | 0,00   | <b>1 468 706,67</b>      |
| Správa telovýchovných a rekreačných zariadení             | 3 692 985,00         | 3 479 616,94                                    | 3 479 616,94                    | 0,00   | <b>540 784,78</b>        |
| Zoologická záhrada Bratislava                             | 2 181 380,00         | 2 124 065,31                                    | 2 124 065,31                    | 0,00   | <b>1 394 470,38</b>      |
| <b>Spolu</b>  | <b>37 659 218,00</b> | <b>36 973 389,08</b>                            | <b>36 810 909,28</b>            | <b>162 479,80</b>  | <b>7 848 128,13</b>      |

Eur

| Zúčtovanie príspevkov na <b>kapitálové</b> výdavky za rok 2024 | Rozpočet 2024       | Skutočne poskytnutý príspevok z rozpočtu hl. m. | Čerpanie príspevku organizáciou | Odvod z fin. usporiadania do rozpočtu hl. mesta v r.2024 | Bankový účet (r.088+089) |
|--|---------------------|---|---------------------------------|--|--------------------------|
| Bratislavské centrum služieb                                   | 31 500,00           | 31 405,09                                       | 31 405,09                       | 0,00   | <b>4 560,91</b>          |
| Bratislavské kultúrne a informačné stredisko                   | 215 310,00          | 207 597,08                                      | 207 597,08                      | 0,00   | <b>1 073 760,79</b>      |
| Galéria mesta Bratislavy                                       | 161 550,00          | 161 550,00                                      | 161 550,00                      | 0,00   | <b>381 379,51</b>        |
| Generálny investor Bratislavy                                  | 0,00                | 0,00  | 0,00                            | 0,00   | <b>303 066,90</b>        |
| Komunálny podnik Bratislavy                                    | 1 871 279,00        | 1 871 278,79                                    | 1 871 278,79                    | 0,00   | <b>158 577,73</b>        |
| MARIANUM - Pohrebničníctvo mesta Bratislavy                    | 0,00                | 0,00  | 0,00                            | 0,00   | <b>786 458,88</b>        |
| Mestská knižnica v Bratislave                                  | 156 896,00          | 156 894,83                                      | 156 894,83                      | 0,00   | <b>88 124,12</b>         |
| Mestské lesy v Bratislave                                      | 455 000,00          | 455 000,00                                      | 455 000,00                      | 0,00   | <b>621 735,46</b>        |
| Mestský ústav ochrany pamiatok                                 | 0,00                | 0,00  | 0,00                            | 0,00   | <b>41 706,54</b>         |
| Metropolitný inštitút Bratislavy                               | 622 056,00          | 479 496,89                                      | 479 496,89                      | 0,00   | <b>984 795,46</b>        |
| Múzeum mesta Bratislavy  | 75 780,00           | 66 440,00                                       | 66 440,00                       | 0,00   | <b>1 468 706,67</b>      |
| Správa telovýchovných a rekreačných zariadení                  | 1 850 000,00        | 1 849 999,54                                    | 1 849 999,54                    | 0,00   | <b>540 784,78</b>        |
| Zoologická záhrada Bratislava                                  | 405 000,00          | 405 000,00                                      | 405 000,00                      | 0,00   | <b>1 394 470,38</b>      |
| <b>Spolu</b>   | <b>5 844 371,00</b> | <b>5 684 662,22</b>                             | <b>5 684 662,22</b>             | <b>0,00</b>  | <b>7 848 128,13</b>      |



Ak vlastné finančné prostriedky na bankových účtoch PO nie sú účelovo viazané, PO majú povinnosť v zmysle vyššie uvedenej legislatívy tieto prostriedky prednostne použiť na úhradu svojich výdavkov a až následne žiadať o transfer zriaďovateľa.

Hlavné mesto vykonávalo v roku 2024 podnikateľskú činnosť, z ktorej mesto dosiahlo výnosy celkom 119 851,90 Eur a náklady celkom 52 848,81 Eur. Výsledkom hospodárenia podnikateľskej činnosti v roku 2024 je zisk 52 932,44 Eur.

**Predložený záverečný účet navrhuje pre tvorbu peňažných fondov v roku 2025 na základe usporiadania hospodárenia hlavného mesta za rok 2024 prerozdeliť sumu 14 624 029,95 Eur nasledovne:**

Eur

|  |               |
|--|---------------|
| Rezervný fond                            | 10 855 578,45 |
| Fond rozvoja bývania                     | 0             |
| Fond mobility                            | 3 680 126,27  |
| Fond na podporu rozvoja telesnej kultúry | 88 325,23     |

Zdôvodnenie návrhu prerozdelenia zostatku je komentované na str. 27 ZÚ.

## 9 PEŇAŽNÉ FONDY

Súčasťou záverečného účtu je aj tvorba a použitie peňažných fondov hlavného mesta. Hlavné mesto má vytvorený rezervný fond, fond rozvoja bývania, fond na podporu rozvoja telesnej kultúry a fond mobility.

Peňažné fondy

Eur

| Stav v peňažných fondoch (v Eur)         | Stav k 1.1.2024      | Tvorba v zmysle ZU 2023 | Stav po ZU           | Skutočné použitie k 31.12.2024 | Koncový stav k 31.12.2024 |
|--|----------------------|-------------------------|----------------------|--------------------------------|---------------------------|
|  | A                    | B                       |                      | C                              | D=A+B-C                   |
| Rezervný fond                            | 25 493 283,01        | 6 892 905,59            | 32 386 188,60        | 9 576 231,40                   | 22 809 957,20             |
| Fond rozvoja bývania                     | 1 812 138,73         | 0,00                    | 1 812 138,73         | 1 619 234,68                   | 192 904,05                |
| Fond na podporu rozvoja telesnej kultúry | 158 927,08           | 211 678,76              | 370 605,84           | 135 494,40                     | 235 111,44                |
| Fond mobility                            | 0,00                 | 220 779,28              | 2 207 798,28         | 1 697 665,23                   | 510 133,05                |
| <b>Spolu</b>                             | <b>27 464 348,82</b> | <b>9 312 382,63</b>     | <b>36 776 731,45</b> | <b>13 028 625,71</b>           | <b>23 748 105,74</b>      |

Prehľad čerpania peňažných fondov za roky 2019-2024

Eur

| Skutočné použitie peňažných fondov          | 2019                 | 2020                 | 2021                 | 2022                 | 2023                 | 2024                 |
|---|----------------------|----------------------|----------------------|----------------------|----------------------|----------------------|
| Z rezervného fondu                          | 14 425 677,16        | 10 225 410,18        | 33 149 852,30        | 10 459 459,97        | 11 116 114,46        | 9 576 231,40         |
| Z fondu rozvoja bývania                     | 1 182 193,43         | 1 159 955,53         | 424 535,55           | 300 000,00           | 300 198,18           | 1 619 234,68         |
| Z fondu na podporu rozvoja telesnej kultúry | 217 677,00           | 152 323,00           | 0                    | 0                    |                      | 135 494,40           |
| Z fondu mobility                            | 0,00                 | 0,00                 | 0                    | 0                    | 440 594,38           | 1 697 665,23         |
| <b>Spolu</b>                                | <b>15 825 547,59</b> | <b>11 537 688,71</b> | <b>33 574 387,85</b> | <b>10 759 459,97</b> | <b>11 856 907,02</b> | <b>13 028 625,71</b> |

## 10 INVENTARIZÁCIA MAJETKU, ZÁVÄZKOV A ROZDIELU MAJETKU A ZÁVÄZKOV HLAVNÉHO MESTA SR BRATISLAVY K 31.12.2024

S platnosťou od 01.11.2024 vydal primátor hlavného mesta Rozhodnutie č. 37/2024 MAG 561555/2024, na vykonanie riadnej inventarizácie majetku hlavného mesta Slovenskej republiky Bratislavy k 31.12.2024. Rozhodnutie bolo vydané v súlade s §29, §30 zákona č. 431/2002 Z. z. o účtovníctve v znení neskorších predpisov a v zmysle Smernice č. S23/2023 MAG 536795/2023 o inventarizácii majetku, záväzkov a rozdielu majetku a záväzkov v podmienkach hlavného mesta SR Bratislavy.

V bode 6 Rozhodnutia je stanovený harmonogram inventarizácie, pričom termín spracovania dokumentácie predloženej dielčimi a čiastkovými inventarizačnými komisiami a vydanie záverečnej správy ústrednej inventarizačnej komisie (ďalej len „UIK“) bol stanovený na 31.01.2025. Lehota na vypracovanie súhrnného záverečného inventarizačného zápisu UIK nebola dodržaná z dôvodu nepredloženia zápisov a súpisov od inventarizačných komisií. Dňa 29.01.2025 na mimoriadnom zasadnutí UIK boli ustanovené náhradné termíny predloženia podkladov a nový termín pre UIK pre vydanie záverečnej správy na 01.03.2025.

Dňa 12.03.2025 zasadala ÚIK a vyhotovila z tohto zasadnutia „Zápisnicu Ústrednej inventarizačnej komisie o vykonaní inventarizácie majetku, záväzkov a rozdielu majetku a záväzkov ku dňu 31.12.2024“.

Z predloženej zápisnice ÚIK boli zistené nasledovné nedostatky:

1. Inventarizácia majetku, záväzkov a rozdielu majetku a záväzkov hlavného mesta SR Bratislavy nebola ukončená tak, aby bolo dodržané ustanovenie §30 ods. 7 zákona č. 431/2002 Z. z. o účtovníctve v znení neskorších predpisov, v zmysle ktorého účtovná jednotka zaúčtuje inventarizačný rozdiel **do účtovného obdobia, za ktoré sa inventarizáciou overuje stav** majetku, záväzkov a rozdielu majetku a záväzkov. V zmysle ustanovenia § 1 ods. 3 Opatrenia Ministerstva financií Slovenskej republiky z 5. decembra 2007 č. MF/25755/2007-31 v znení neskorších predpisov, ktorým sa ustanovujú podrobnosti o usporiadaní, označovaní a obsahovom vymedzení položiek individuálnej účtovnej závierky, **termíny** a miesto predkladania účtovnej závierky pre obce vyplýva povinnosť uložiť riadnu účtovnú závierku v elektronickej podobe do registra účtovných závierok prostredníctvom systému štátnej pokladnice v termíne do 5. februára nasledujúceho účtovného obdobia, a to v rozsahu súvahy a výkazu ziskov a strát. Ak teda obec má dodržať termín stanovený opatrením, musí byť ukončená inventarizácia do termínu predloženia účtovnej závierky do registra, pričom musia byť zaúčtované a vysporiadané inventarizačné rozdiely zistené vykonanou inventarizáciou, čo nebolo hlavným mestom SR dodržané. Na uvedený nedostatok som opakovane poukázala vo svojom stanovisku aj v minulom období, pričom sekcia financií neprijala žiadne opatrenia, aby zabezpečila jeho odstránenie. Inventarizačná komisia stanovila termíny na vysporiadanie rozdielov až do 30.09.2025, čo opäť nezabezpečuje verný a pravdivý obraz o skutočnostiach, ktoré sú predmetom účtovníctva a o finančnej situácii Hlavného mesta SR Bratislavy v zostavenej účtovnej závierke za rok 2024 podľa ust. §7 ods. 1 zákona o účtovníctve.
2. Finančné údaje v Informácii o inventarizácii majetku hlavného mesta Slovenskej republiky Bratislavy k 31.12.2024 uvádzané v tabuľkách DIK 1 a DIK 2 – **Dlhodobý hmotný a nehmotný majetok** v časti účtovný stav **nezodpovedajú zostatkom niektorých účtov** v hlavnej knihe v systéme Noris.Next a zverejneným údajom v účtovnej závierke za rok 2024. Ide napríklad o účty 013-Software a 073-Oprávky k software, 0227-Inventár, 0225-Prístroje a zvláštne technické zariadenia alebo 0236-Dopravné prostriedky.
3. Informácia o zinventarizovaní materiálu na sklade DIK 6 - **Materiál, zásoby, tovar, zvieratá (účty 1xx)** je neúplná, absentujú skontrolované stavy skladových zásob kancelárskeho materiálu (12241

011), COVID materiálu (11240 011), PHM (11221 a 22124 011), alebo stav zásob nakúpeného materiálu na sklade – prádlo, odevy, obuv pre Mestskú políciu (účet 11264 011).

4. Účty 041 a 042 „obstaranie dlhodobého nehmotného a hmotného majetku“ neboli v inventarizácii za rok 2024 podrobne zinventarizované. Podľa konštatovania IK môže vecne príslušný útvar požiadať OUaP o čiastočné zradenie do majetku aj projekty, ktoré sú uvedené do užívania postupne. Týmto opäť konštatujeme, že nebol dodržaný účel inventarizácie a pretrváva problém so zaraďovaním, resp. nezaraďením obstaraného majetku do užívania.
5. Inventarizácia v tabuľkách **DIK 10 - Závazky z obchodného styku (účty 32x)** uvádza zistenie rozdielu len na účte 3211 2 2-Dodávateľa VH Krátkodobé z prijatých faktúr. Ostatné účty účtovnej skupiny 32x nie sú v tabuľkách správy ÚIK odsúhlasené.
6. Inventarizácia v tabuľkách **DIK 11 – Ostatné pohľadávky a záväzky (účty 33x, 34x, 36x, 37x)** neposkytuje dostatočné informácie o zostatkoch a zistených rozdieloch.
7. **DIK 9 – Pohľadávky (účty 31x)** neboli zaznamenané žiadne inventarizačné rozdiely. Pohľadávky sú v zápisnici uvedené sumárne vo výške 41 456 566,97 Eur (ide o chybu písania, skutočný stav je 41 465 566,97 Eur), zápisnica neposkytuje informácie o zostatkoch na konkrétnych účtoch napr. 314, 318, 319, na ktorých sú k 31.12.2024 nevysporiadané sumy významného charakteru. Je naďalej potrebné venovať zvýšenú pozornosť starostlivosti o pohľadávky a ich úhradu, resp. vymáhaniu pohľadávok.

Na základe vyššie uvedených skutočností takto vykonaná inventarizácia javí pochybnosti o vernom a pravdivom zobrazení účtovnej závierky za rok 2024. Vzhľadom na uvedené, odporúčame začať s procesom inventarizácie v takom časovom predstihu v priebehu kalendárneho roka, aby nedochádzalo k opakujúcim sa konštatovaniam vyplývajúcich z časovej tiesne a/alebo zo zanedbávania zákonných a/alebo pracovných postupov pri dodržaní legislatívy platnej v Slovenskej republike, najmä zákona č. 431/2002 Z. z. o účtovníctve v znení neskorších predpisov v plnom rozsahu.

## 11 ZÁVER

Posudzovaný záverečný účet je vypracovaný a predkladaný v súlade s platnými právnymi predpismi. Hodnotiaca správa o plnení rozpočtu hlavného mesta SR Bratislavy za rok 2024, ale najmä Hodnotenia plnenia programového rozpočtu výdavkov hlavného mesta Slovenskej republiky Bratislavy za rok 2024 vrátane tabuľkových príloh sú spracované podrobne, prehľadne a zrozumiteľne. Záverečný účet prezentuje zrozumiteľný prehľad o príjmoch, výdavkoch a celkovom hospodárení hodnoteného roka 2024.

Zákon č. 583/2004 Z. z., §16 ods. 10 a ods. 11 stanovujú, že prerokovanie záverečného účtu obce sa uzatvára jedným z týchto výrokov:

- a) celoročné hospodárenie sa schvaľuje bez výhrad
- b) celoročné hospodárenie sa schvaľuje s výhradami

a ďalej, ak sa záverečný účet schváli s výhradami, obecné zastupiteľstvo je povinné prijať opatrenia na nápravu nedostatkov.

**Na základe vykonaného preverovania príjmov a výdavkov, hodnotiacej správy a hospodárenia mesta v roku 2024 o d p o r ú č a m mestskému zastupiteľstvu záverečný účet prerokovať a uzavrieť s výrokom „b e z v ý h r a d“.**

V Bratislave, 10.06.2025

JUDr. Jana Bezáková, v.r.

mestská kontrolórka hlavného mesta SR Bratislavy

## Obsah stanoviska

|     |   |    |
|-----|---|----|
| 1   | PLNENIE ROZPOČTU HLAVNÉHO MESTA .....   | 3  |
| 2   | PLNENIE PRÍJMOV MESTA K 31.12.2024 .....  | 3  |
| 3   | ČERPANIE VÝDAVKOV MESTA .....   | 5  |
| 4   | BILANCIA AKTÍV A PASÍV .....  | 7  |
| 5   | POHĽADÁVKY A ZÁVÄZKY K 31.12.2024 .....   | 8  |
| 6   | STAV A VÝVOJ DLHU K 31.12.2024 .....  | 9  |
| 7   | PLNENIE ROZPOČTU PODĽA PROGRAMOV .....  | 9  |
| 7.1 | Program: Mobilita a verejná doprava .....   | 10 |
| 7.2 | Program: Verejná infraštruktúra .....   | 10 |
| 7.3 | Program: Poriadok a bezpečnosť .....  | 10 |
| 7.4 | Program: Kultúra, šport, podpora služieb a cestovného ruchu .....   | 10 |
| 7.5 | Program: Vzdelávanie a voľný čas .....  | 11 |
| 7.6 | Program: Sociálna pomoc a služby .....  | 11 |
| 7.7 | Efektívna a transparentná samospráva .....  | 12 |
| 7.8 | Správa a nakladanie s majetkom mesta .....  | 12 |
| 8   | ZÚČTOVANIE FINANČNÝCH VZŤAHOV K ROZPOČTU HLAVNÉHO MESTA SR BRATISLAVY<br>ZA ROK 2024 .....                        | 13 |
| 9   | PEŇAŽNÉ FONDY .....   | 15 |
| 10  | INVENTARIZÁCIA MAJETKU, ZÁVÄZKOV A ROZDIELU MAJETKU A ZÁVÄZKOV<br>HLAVNÉHO MESTA SR BRATISLAVY K 31.12.2024 ..... | 16 |
| 11  | ZÁVER .....   | 18 |
|     | Obsah stanoviska .....  | 19 |