

Materiál na rokovanie orgánu:
Mestské zastupiteľstvo hlavného mesta SR Bratislavy (2022 - 2026)
ktoré sa koná dňa: 18.09.2025

Informácia o plnení príjmov a čerpaní výdavkov rozpočtu hlavného mesta SR Bratislavy za 1. polrok 2025

Predkladateľ:

Tak ako je uvedené v Sumárnom krycom liste
materiálov na rokovanie Mestského zastupiteľstva
hlavného mesta Slovenskej republiky Bratislavy

Zodpovedný:

Ing. Dušan Gavura, riaditeľ sekcie financií

Spracovateľ:

Ing. Dušan Gavura, riaditeľ sekcie financií a Ing.
Zuzana Vráblik, poverená vedením oddelenia
rozpočtovej politiky a revízie výdavkov

Materiál obsahuje:

1. Návrh uznesenia
2. Dôvodovú správu
3. Informáciu o plnení príjmov a čerpaní
výdavkov rozpočtu hlavného mesta SR
Bratislavy za 1. polrok 2024
4. Tabuľkovú časť

NÁVRH UZNESENIA

Mestské zastupiteľstvo po prerokovaní materiálu

berie na vedomie

Informáciu o plnení príjmov a čerpaní výdavkov rozpočtu hlavného mesta SR Bratislavy
za 1. polrok 2024.

Dôvodová správa

Informácia o plnení príjmov a čerpaní výdavkov rozpočtu hlavného mesta SR Bratislavy za 1. polrok 2025 obsahuje zhodnotenie výsledkov rozpočtového hospodárenia hlavného mesta SR Bratislavy za uvedené obdobie a monitorovaciu správu programového rozpočtovania výdavkov v súlade s § 12 ods. 2 zákona č. 583/2004 Z. z. o rozpočtových pravidlách územnej samosprávy a o zmene a doplnení niektorých zákonov.

I. Informácia o plnení príjmov a čerpaní výdavkov rozpočtu hlavného mesta SR Bratislavy za 1. polrok 2025**A/ Zhodnotenie výsledkov rozpočtového hospodárenia za 1. polrok 2025**

1. Zhodnotenie výsledkov rozpočtového hospodárenia za 1. polrok 2025.....	1
2. Vyhodnotenie príjmovej časti rozpočtu.....	2
3. Vyhodnotenie výdavkovej časti rozpočtu	9
4. Finančné operácie	13

B/ Monitorovacia správa programového rozpočtovania výdavkov hlavného mesta SR Bratislavy za 1. polrok 2025

v tom:

Program č. 1 Mobilita a verejná doprava	15
Program č. 2 Verejná infraštruktúra	20
Program č. 3 Poriadok a bezpečnosť	36
Program č. 4 Kultúra, šport, podpora služieb a cestovného ruchu	44
Program č. 5 Vzdelávanie a voľný čas	64
Program č. 6 Sociálna pomoc a sociálne služby	82
Program č. 7 Efektívna a transparentná samospráva	105
Program č. 8 Správa a nakladanie s majetkom mesta.....	137

II. Tabuľková časť 147

Údaje o plnení rozpočtu za rok 2025 podľa rozpočtovej klasifikácie a programov – tabuľková časť..... 147

Údaje o hospodárení príspevkových organizácií za 1. polrok 2025..... 172

A/ Zhodnotenie výsledkov rozpočtového hospodárenia za 1. polrok 2025

Rozpočet hlavného mesta SR Bratislavy na roky 2025 – 2027 bol schválený mestským zastupiteľstvom uznesením č. 737/2024 dňa 12.12.2024.

Programový rozpočet na rok 2025 bol zostavený s vyrovnaným výsledkom hospodárenia, t. z. celkové rozpočtované príjmy sa rovnali celkovým rozpočtovaným výdavkom.

Bilancia schváleného rozpočtu bola v sume **626 810 178 eur**.

Bežný rozpočet bol zostavený ako prebytkový:	+ 2 836 918 eur
Kapitálový rozpočet bol zostavený ako schodkový:	- 26 043 828 eur
Saldo finančných operácií predstavovalo prebytok:	+ 23 206 910 eur

Vývoj rozpočtového hospodárenia za 1. polrok 2025 si vyžiadal úpravu viacerých rozpočtovaných príjmových a výdavkových položiek. V priebehu 1. polroka 2025 boli schválených 4 zmeny rozpočtu v mestskom zastupiteľstve a 5 rozpočtových opatrení v kompetencii primátora hlavného mesta na základe splnomocnenia mestského zastupiteľstva:

1. Rozpočtové opatrenie č. 1 schválené primátorom hl. m. SR Bratislavy dňa 21.02.2025
2. I. zmena rozpočtu schválená uznesením MsZ č. 799/2025 zo dňa 27.03.2025
3. Rozpočtové opatrenie č. 2 schválené primátorom hl. m. SR Bratislavy dňa 28.03.2025
4. II. zmena rozpočtu schválená uznesením MsZ č. 839/2025 zo dňa 24.04.2025
5. Rozpočtové opatrenie č. 3 schválené primátorom hl. m. SR Bratislavy dňa 28.04.2025
6. III. zmena rozpočtu schválená uznesením MsZ č. 869/2025 zo dňa 29.05.2025
7. Rozpočtové opatrenie č. 4 schválené primátorom hl. m. SR Bratislavy dňa 30.05.2025
8. IV. zmena rozpočtu schválená uznesením MsZ č. 907/2025 zo dňa 19.06.2025
9. Rozpočtové opatrenie č. 5 schválené primátorom hl. m. SR Bratislavy dňa 27.06.2025

Bilancia rozpočtu po vykonaných zmenách k 30.6.2025 bola zvýšená o 33 254 557 eur a dosiahla sumu **660 064 735 eur**.

Bežný rozpočet vykazoval schodok:	- 5 657 407 eur
Kapitálový rozpočet vykazoval schodok:	- 36 627 412 eur
Saldo finančných operácií predstavovalo prebytok:	+ 42 284 819 eur

Rozpočet hlavného mesta a jeho čerpanie k 30.6.2025 je v nasledovnej bilancii:

HM SR Bratislava (v Eur)	Schválený rozpočet rok 2025	Upravený rozpočet k 30.6.2025	Čerpanie rozpočtu k 30.6.2025
Bežné príjmy	535 104 707	545 896 839	293 850 791,71
Kapitálové príjmy	53 661 643	56 973 744	31 563 475,61
Príjmové finančné operácie	38 043 828	57 194 152	6 872 076,43
PRÍJMY SPOLU	626 810 178	660 064 735	332 286 343,75
Bežné výdavky	532 267 789	551 554 246	264 774 035,77
Kapitálové výdavky	79 705 471	93 601 156	28 736 519,54
Výdavkové finančné operácie	14 836 918	14 909 333	6 461 166,67
VÝDAVKY SPOLU	626 810 178	660 064 735	299 971 721,98
VÝSLEDOK HOSPODÁRENIA	0	0	32 314 621,77

Celkové hospodárenie vrátane finančných operácií k 30.6.2025

K 30.6.2025 dosiahli celkové príjmy rozpočtu vrátane príjmových finančných operácií sumu 332 286 343,75 eur a celkové výdavky vrátane výdavkových finančných operácií sumu 299 971 721,98 eur. **Celkové hospodárenie hlavného mesta spolu s finančnými operáciami dosiahlo k 30.6.2025 prebytok v sume 32 314 621,77 eur.**

Rozpočtové hospodárenie k 30.6.2025

Plnenie rozpočtového hospodárenia bez príjmových a výdavkových finančných operácií je uvedené v nasledujúcej tabuľke:

HM SR Bratislava (v Eur)	Skutočnosť k 30.6.2024	Schválený rozpočet rok 2025	Upravený rozpočet k 30.6.2025	Skutočnosť k 30.6.2025	% plneni a
Bežné príjmy	255 234 325,37	535 104 707	545 896 839	293 850 791,71	53,8
Bežné výdavky	217 324 498,07	532 267 789	551 554 246	264 774 035,77	48,0
BEŽNÝ ROZPOČET (BP-BV)	37 909 827,30	2 836 918	-5 657 407	29 076 755,94	
Kapitálové príjmy	11 080 370,39	53 661 643	56 973 744	31 563 475,61	55,4
Kapitálové výdavky	29 682 846,58	79 705 471	93 601 156	28 736 519,54	30,7
KAPITÁLOVÝ ROZPOČET (KP-KV)	-18 602 476,19	-26 043 828	-36 627 412	2 826 956,07	
Bežný + kapitálový rozpočet	19 307 351,11	-23 206 910	-42 284 819	31 903 712,01	

Výsledkom rozpočtového hospodárenia hlavného mesta k 30.6.2025 bez finančných operácií je prebytok v sume 31 903 712,01 eur, zistený podľa § 10 ods.3 písm. a) a b) zákona č. 583/2004 Z. z. o rozpočtových pravidlách územnej samosprávy v znení neskorších predpisov.

Bežné príjmy dosiahli sumu 293 850 791,71 eur a plnili sa na 53,8 %. V porovnaní s minulým rokom sa zvýšili. Bežné výdavky boli čerpané na 48,0 % v sume 264 774 035,77 eur. Bežný rozpočet dosiahol k 30.6.2025 prebytok v sume 29 076 755,94 eur.

Kapitálové príjmy boli dosiahnuté v sume 31 563 475,61 eur, plnili sa na 55,4 % a kapitálové výdavky boli čerpané na 30,7 % v sume 28 736 519,54 eur. Kapitálový rozpočet dosiahol k 30.6.2025 prebytok v sume 2 826 956,07 eur.

2. Vyhodnotenie príjmovej časti rozpočtu

Za 1. polrok 2025 boli dosiahnuté **celkové príjmy spolu s finančnými operáciami v sume 332 286 343,75 eur**, čo predstavuje 50,3 % plnenie rozpočtu. V medzioročnom porovnaní je to 119,4 % plnenie oproti roku 2024. **Príjmy bez finančných operácií** boli voči upravenému rozpočtu naplnené v sume 325 414 267,32 eur t. j. na 54,0 %.

Stav rozpočtu a plnenie príjmov k 30.6.2025 v porovnaní s minulým obdobím roku 2025:

PRÍJMY HM SR Bratislavy (v Eur)	Skutočnosť k 30.6.2024	Schválený rozpočet rok 2025	Upravený rozpočet k 30.6.2025	Skutočnosť k 30.6.2025	Plne- nie v %	Index 2025 2024
Bežné príjmy	255 234 325,37	535 104 707	545 896 839	293 850 791,71	53,8	115,1
Kapitálové príjmy	11 080 370,39	53 661 643	56 973 744	31 563 475,61	55,4	284,9
Bežné a kapitálové príjmy spolu	266 314 695,76	588 766 350	602 870 583	325 414 267,32	54,0	122,2
Finančné operácie príjmové	11 878 692,56	38 043 828	57 194 152	6 872 076,43	12,0	57,9
PRÍJMY CELKOM	278 193 388,32	626 810 178	660 064 735	332 286 343,75	50,3	119,4

Súhrnný prehľad o jednotlivých rozpočtových príjmoch v členení podľa ekonomickej klasifikácie poskytujú údaje v nasledujúcej tabuľke:

EK	PRÍJMY HM SR Bratislavy (v Eur)	Skutočnosť k 30.6.2024	Schválený rozpočet rok 2025	Upravený rozpočet k 30.6.2025	Skutočnosť k 30.6.2025	Plne- nie v %	Index 2025 2024
100	Daňové príjmy	174 980 851,15	330 713 647	330 904 147	171 331 563,59	51,8	97,9
110	Daň z príjmov fyzických osôb	110 971 447,03	219 713 647	219 713 647	105 274 066,50	47,9	94,9
120	Daň z nehnuteľností	36 866 819,94	66 150 000	66 150 000	38 521 037,68	58,2	104,5
130	Dane za špecifické služby	27 142 584,18	44 850 000	45 040 500	27 536 459,41	61,1	101,5
200	Nedaňové príjmy a kapitálové príjmy	23 801 388,09	46 938 633	49 529 178	24 806 576,56	50,1	104,2
210	Príjmy z podnikania a vlastníctva majetku	4 880 601,32	12 226 527	12 351 363	5 724 638,03	46,3	117,3
220	Administratívne a iné poplatky	11 826 682,11	29 136 906	29 976 449	13 952 925,82	46,5	118,0
230	Kapitálové príjmy z predaja majetku	3 763 878,00	3 855 000	4 827 950	2 631 867,14	54,5	69,9
240	Úroky z úverov, pôžičiek a vkladov	0,00	0	466 284	410 399,21	88,0	-
290	Iné nedaňové príjmy	3 330 226,66	1 720 200	1 907 132	2 086 746,36	109	62,7
300	Granty a transfery	67 532 456,52	211 114 070	222 437 258	129 276 127,17	58,1	191,4
300	Bežné dotácie na prenesený výkon štátnej správy	52 016 712,00	150 060 000	153 822 363	89 838 820,80	58,4	172,7
300	Bežné granty a transfery	8 199 252,13	11 247 427	16 469 101	10 505 697,90	63,8	128,1
320	Kapitálové granty a transfery	7 316 492,39	49 806 643	52 145 794	28 931 608,47	55,5	395,4
	PRÍJMY SPOLU bez finančných operácií	266 314 695,76	588 766 350	602 870 583	325 414 267,32	54,0	122,2
	Príjmové finančné operácie	12 614 888,73	38 043 828	57 194 152	7 117 321,07	12,4	56,4
400	Prevody z peňažných fondov a zostatky z minulých rokov	7 614 888,73	8 043 828	26 760 100	6 936 142,92	25,9	91,1
500	Prijaté úvery	5 000 000,00	30 000 000	30 434 052	181 178,15	0,6	3,6
	PRÍJMY CELKOM vrátane finančných operácií	278 929 584,49	626 810 178	660 064 735	332 531 588,39	50,4	119,2

BEŽNÉ PRÍJMY

Plnenie bežných príjmov k 30.6.2025 je v sume 293 850 791,71 eur a voči upravenému rozpočtu je to plnenie na úrovni 53,8 %. Oproti minulému obdobiu sa dosiahlo vyššie plnenie o 38 616 466,34 eur.

Daňové príjmy

V roku 2025 boli daňové príjmy rozpočtované sumou 330 713 647 eur. Korekciou príjmov z poplatku za rozvoj sa daňové príjmy upravili na rozpočet 330 904 147 eur. Skutočne dosiahnuté daňové príjmy boli za 1. polrok 2025 v sume 171 331 563,59 eur a predstavujú plnenie voči upravenému rozpočtu na 51,8 %.

Daňové príjmy (v Eur)	Skutočnosť k 30.6.2024	Schválený rozpočet rok 2025	Upravený rozpočet k 30.6.2025	Skutočnosť k 30.6.2025	% plnenia
Daň z príjmov fyzických osôb	110 971 447,03	219 713 647	219 713 647	105 274 066,50	47,9
Daň z nehnuteľností spolu	36 866 819,94	66 150 000	66 150 000	38 521 037,68	58,2
Daň za ubytovanie	3 754 038,90	7 000 000	7 000 000	3 954 852,28	56,5
Daň za užívanie verejného priestranstva	726 280,09	1 000 000	1 000 000	587 457,58	58,7

Poplatok za komunálne odpady a drobné stavebné odpady	21 255 956,11	34 350 000	34 350 000	20 702 102,21	60,3
Poplatok za rozvoj	1 406 309,08	2 500 000	2 690 500	2 292 047,34	85,2
Spolu	174 980 851,15	330 713 647	330 904 147	171 331 563,59	51,8

Najväčší podiel na daňových príjmoch tvorí **daň z príjmov fyzických osôb**. Výnos tejto dane predstavoval pre hlavné mesto k 30.6.2025 sumu 105 274 066,50 eur. Plnenie tejto dane sa dosiahlo na 47,9 % voči rozpočtu. V medziročnom porovnaní výnos dane z príjmov fyzických osôb zaznamenal pokles o 5 697 380,53 eur.

Daň z nehnuteľností sa naplnila za 1. polrok 2025 v sume 38 521 037,68 eur, čo predstavuje 58,2 % plnenie.

Daň za ubytovanie mala k 30.6.2025 plnenie 3 954 852,28 eur, čo predstavuje 56,5 % plnenie rozpočtu.

Daň za užívanie verejného priestranstva bola rozpočtovaná v sume 1 000 000 eur a jej plnenie príjmov za 1. polrok 2025 je v sume 587 457,58 eur, čo predstavuje 58,7 % plnenie rozpočtu a predstavuje 80,9 % v porovnaní k plneniu oproti 1. polroku 2024.

Poplatok za komunálne odpady a drobné stavebné odpady bol v rozpočte na rok 2025 rozpočtovaný sumou 34 350 000 eur. Skutočné plnenie za 1. polrok 2025 je v sume 20 702 102,21 eur, čo predstavuje 60,3 % plnenie.

Poplatok za rozvoj bol rozpočtovaný v sume 2 500 000 eur. Upravený rozpočet je k 30.06.2025 suma 2 690 500 eur. V súlade s Čl. 91 ods. 1 písm. c) Štatútu hlavného mesta SR Bratislavy sa výnos z poplatku za rozvoj rozdeľuje medzi rozpočet hlavného mesta a rozpočet mestskej časti v pomere 32 % pre rozpočet hlavného mesta a 68 % pre rozpočet mestskej časti. Na základe toho bolo plnenie tohto poplatku pre hlavné mesto k 30.06.2025 v sume 2 290 400,94 eur.

Poplatok za rozvoj zaslaný hlavnému mestu od mestskej časti (v Eur)	Príjem hlavného mesta k 30.06.2025
MČ Čunovo	2 548,00
MČ Devín	2 878,40
MČ Devínska Nová Ves	515 995,52
MČ Dúbravka	41 283,20
MČ Jarovce	4 065,60
MČ Karlova Ves	3 097,28
MČ Lamač	5 939,73
MČ Nové Mesto	41 110,08
MČ Petržalka	263 814,29
MČ Podunajské Biskupice	287 877,53
MČ Rača	137 233,07
MČ Rusovce	3 470,40
MČ Ružinov	876 601,60
MČ Staré Mesto	56 925,44
MČ Vajnory	4 233,60
MČ Vrakuňa	9 032,80
MČ Záhorská Bystrica	35 940,80
SPOLU	2 292 047,34

Nedaňové príjmy

Nedaňové bežné príjmy sú po úpravách rozpočtované v sume 37 412 711 eur a k 30.6.2025 dosiahli plnenie v sume 18 430 594,49 eur, čo predstavuje plnenie 49,3 %. Táto kategória príjmov zahŕňa príjmy vyplývajúce z vlastnej činnosti, príjmy z podnikania a vlastníctva, z administratívnych a iných poplatkov, z prijatých sankcií, príjmy rozpočtových organizácií, príjmy z úrokov a ostatné príjmy.

Príjmy z podnikania a vlastníctva majetku boli rozpočtované v sume 12 351 363 eur a dosiahli k 30.6.2025 plnenie 5 724 638,03 eur, čo predstavuje 46,3 % plnenie upraveného rozpočtu. Tieto príjmy sú členené na príjmy hlavného mesta a príjmy rozpočtových organizácií:

EK	Príjem z podnikania a vlastníctva majetku (v Eur)	Skutočnosť k 30.6.2024	Schválený rozpočet rok 2025	Upravený rozpočet k 30.6.2025	Skutočnosť k 30.6.2025	% plnenia
210	Hlavné mesto - prenájom z budov	4 829 840,24	12 146 207	12 271 043	5 645 034,68	46,0
211	Hlavné mesto - príjem z dividend	0,00	0	0	0,00	-
210	Rozpočtové organizácie - prenájom budov	50 761,08	80 320	80 320	79 603,35	99,1
	Spolu	4 880 601,32	12 226 527	12 351 363	5 724 638,03	46,3

Dividendy ako príjem z vlastníctva podielu hlavného mesta v akciových spoločnostiach neboli rozpočtované na rok 2025.

Príjmy z prenájmov budov, priestorov, objektov boli rozpočtované v roku 2025 v sume 12 351 363 eur a plnenie sa dosiahlo na 46,3 %.

EK	Príjem z prenájmov (v Eur)	Skutočnosť k 30.6.2024	Schválený rozpočet rok 2025	Upravený rozpočet k 30.6.2025	Skutočnosť k 30.6.2025	% plnenia
212	z prenájmu pozemkov, budov, priestorov a objektov Magistrátu hl. mesta	4 814 652,11	12 115 007	12 239 843	5 631 464,88	46,0
	z prenájmu budov, priestorov a objektov Mestskej polície	15 188,13	31 200	31 200	13 569,80	43,5
	z prenájmov budov rozpočtových organizácií - ZUŠ a CVČ	4 299,98	2 268	2 268	3 369,32	148,6
	z prenájmu budov rozpočtových organizácií - Zariadení pre seniorov	46 461,10	78 052	78 052	76 234,03	97,7
	Spolu	4 880 601,32	12 226 527	12 351 363	5 724 638,03	46,3

Príjmy z úrokov v roku 2025 boli rozpočtované v sume 466 284 eur a plnenie dosiahlo sumu 410 399,21 eur.

Príjmy z administratívnych a iných poplatkov a platieb boli rozpočtované v sume 29 976 449 eur. Skutočné plnenie sa dosiahlo k 30.6.2025 v sume 13 952 925,82 eur, t. j. na 46,5 %.

EK	Príjem z administratívnych a iných poplatkov (v Eur)	Skutočnosť k 30.6.2024	Schválený rozpočet rok 2025	Upravený rozpočet k 30.6.2024	Skutočnosť k 30.6.2025	% plnenia
220	Príjmy hlavného mesta spolu:	8 619 747,76	21 930 709	22 770 252	10 384 343,34	45,6
221	správne poplatky - oddelenie dopravy/oddelenie dopravných povolení	58 975,00	102 000	102 000	61 017,00	59,8
	správne poplatky - právnych služieb	7	0	0	32,00	-
	ostatné správne poplatky	1 918,50	0	0	1 826,50	-
	správne poplatky - Mestská polícia	112	420	420	135,00	32,1
222	pokuty za porušenie predpisov - Mestská polícia	476 855,98	1 905 044	1 905 044	1 054 739,54	55,4
	pokuty za porušenie predpisov - odd. dopravných povolení	36 432,79	70 000	70 000	35 570,12	50,8

	pokuty za porušenie predpisov - oddelenie parkovania	1 917 625,16	5 500 000	5 500 000	1 824 446,90	33,2
	ostatné pokuty	348 872,28	4 500	4 500	59 440,13	-
223	ostatné poplatky – MsP	0,00	6 000	6 000	7 544,67	125,7
	poplatky a platby na údržbu kolektorov	321 154,76	655 175	655 175	283 939,19	43,3
	poplatky - za parkovanie	4 571 513,24	12 000 000	12 000 000	5 972 146,75	49,8
	odťahová služba - OSK	0,00	0	0	116,61	-
	ostatné poplatky – za overovanie listín, zo vstupného, archív mesta, Primaciálny palác, mestský útulok	41 050,20	122 813	156 513	40 735,08	26,0
	poplatky - podnikateľská činnosť - príjem PCO, digitálna mapa	65 497,29	89 500	89 500	68 682,36	76,7
	poplatky, zálohy - bytové a nebytové hospodárstvo	779 704,06	1 475 257	2 281 100	973 971,49	42,7
229	poplatky za znečisťovanie ovzdušia	30,00	0	0	0,00	-
220	Príjmy rozpočtových organizácií spolu:	3 206 934,35	7 206 197	7 206 197	3 568 582,48	49,5
	príjmy zo školného a zápisného ZUŠ a CVČ	791 018,73	1 455 410	1 455 410	844 466,66	58,0
	platby za služby poskytované v zariadeniach sociálnych služieb	2 415 915,62	5 750 787	5 750 787	2 724 115,82	47,4
	Celkom	11 826 682,11	29 136 906	29 976 449	13 952 925,82	46,5

Výnos iných nedaňových príjmov bol rozpočtovaný na rok 2025 v sume 1 720 200 eur, zmenou rozpočtu bol zvýšený na sumu 1 907 132 eur. K 30.6.2025 dosiahol príjem v sume 2 086 746,36 eur, čo predstavuje plnenie na 109,4 %. Príjmy z výťažkov z hazardných hier, lotérií dosiahli úroveň 74,5 % .

Uvedenú skupinu príjmov tvoria príjmy:

EK	Príjem z nedaňových príjmov (v Eur)	Skutočnosť k 30.6.2024	Schválený rozpočet rok 2025	Upravený rozpočet k 30.6.2025	Skutočnosť k 30.6.2025	% plnenia
290	Príjmy hlavného mesta spolu:	3 188 339,98	1 718 200	1 905 132	1 990 817,26	104,5
	z výťažkov z lotérií a iných podobných hier	1 278 765,67	340 000	340 000	253 291,44	74,5
	príjmy z dobropisov - Magistrát	145 681,52	5 000	5 000	65 467,25	1 309,3
	príjmy z dobropisov - Mestská polícia	45 459,85	20 000	20 000	23 926,47	119,6
	príjmy z dobropisov - bytové a nebytové hospodárstvo	11 626,30	11 500	11 500	2 912,05	25,3
	príjmy z vratiek - Magistrát	585 246,95	0	186 932	310 390,17	166,0
	príjmy z vratiek - Mestská polícia	0,00	0	0	0,00	-
	náhrady z poisťovní - Magistrát	30 592,85	0	0	29 691,08	-
	náhrady z poisťovní - Mestská polícia	411,70	1 200	1 200	331,94	27,7
	refundácie vynaložených nákladov a výdavkov	110 859,64	80 000	80 000	132 013,42	165,0
	iné ostatné príjmy - Magistrát	938 523,79	1 152 500	1 152 500	1 149 320,48	99,7
	iné ostatné príjmy - Mestská polícia	41 055,61	108 000	108 000	23 472,96	21,7
	iné ostatné príjmy - podnikateľská činnosť	116,10	0	0	0,00	-
290	Príjmy rozpočtových organizácií spolu:	141 886,68	2 000	2 000	95 929,10	-
	príjmy z vratiek, dobropisov a iné - ZUŠ a CVČ	22 147,19	2 000	2 000	11 670,14	583,5
	príjmy z vratiek, dobropisov a iné - zariadenia sociálnych služieb	119 739,49	0	0	84 258,96	-
	Celkom	3 330 226,66	1 720 200	1 907 132	2 086 746,36	109,4

Bežné granty a transfery

V príjmoch hlavného mesta na rok 2025 boli rozpočtované bežné granty a transfery v sume 161 307 427 eur, po úpravách boli k 30.6.2025 navýšené na 170 291 464 eur. Príjem za 1. polrok 2025 sa dosiahol v sume 100 344 518,70 eur, čo predstavuje 58,9 % plnenie rozpočtu. Medziročne vzrástli tieto príjmy o 66,64 %.

Príjem bežných grantov a transferov sa člení medzi hlavné mesto a rozpočtové organizácie nasledovne:

EK	Bežné granty a transfery (v Eur)	Skutočnosť k 30.6.2024	Schválený rozpočet rok 2025	Upravený rozpočet k 30.6.2025	Skutočnosť k 30.6.2025	% plnenia
300	Hlavné mesto	60 144 138,23	161 307 427	170 152 474	100 202 708,70	58,9
300	Rozpočtové organizácie	71 825,90	0	138 990	141 810,00	102,0
	Spolu	60 215 964,13	161 307 427	170 291 464	100 344 518,70	58,9

Hlavnému mestu boli poskytnuté bežné granty a dotácie k 30.6.2025 v sume 100 344 518,70 eur a voči upravenému rozpočtu sa naplnili na 58,9 % nasledovne:

- zo štátneho rozpočtu a zo zdrojov fondov EÚ v sume 99 331 411,23 eur
- z iných zdrojov - účelové granty a transfery v sume 871 297,47 eur

EK	Bežné granty a transfery zo ŠR a EÚ (v Eur)	Skutočnosť k 30.6.2024	Schválený rozpočet rok 2025	Upravený rozpočet k 30.6.2025	Skutočnosť k 30.6.2025	% plnenia
	Dotácie zo ŠR a EÚ	59 208 375,57	159 698 534	168 476 059	99 331 411,23	58,96
310	dotácia zo ŠR na prechod pôsobností na úseku školstva	52 016 712,00	150 000 000	153 759 878	89 776 338,00	58,4
	dotácia z Obvod. úradu život. prostredia na prenes. výkon štát. správy na úseku život. prostredia	0,00	60 000	62 485	62 482,80	100,0
	- účelová dotácia od predsedu vlády SR na "Vojnový hrob - Pamätník 497 židov" - pre Marianum	1 092,69	0	0		-
	- dotácia pre zamestnancov ZPS, Retest a Repuls - stabilizačný príspevok	1 059,80	0	519	0,00	0,0
	- dotácia z MPSVaR SR na energie	423 422,13	0	0		-
	- dotácia z MPSVaR SR na financovanie sociálnej služby v zariadeniach soc. služieb	4 115 722,04	8 881 512	8 883 756	4 405 299,74	49,6
	- projekt Baum Cityregion	202 399,95	0	0		-
	- dotácia zo ŠR na výdavky súvisiace s Humanitárnou pomocou pre Ukrajinu	298 126,99	0	0		-
	- dotácia z MVSR na vojnové hroby a obnovu pomníkov	19 850,00	16 421	17 846	17 845,45	100,0
	- príspevok od Ochrany dravcov na Slovensku					
	- Syslovské polia- projekt LIFE	50 257,00	73 257	73 257	0,00	0,0
	- granty z Európskych fondov - dopravné a rozvojové projekty	2 079 732,97	220 000	220 000	0,00	0,0
	- Podpora AK UMR HM SR BA (NFP302080CPD1)	0,00	122 593	122 593	23 545,85	19,2
	- Obnova NKP Kochova záhrada	0,00	18 354	18 354	0,00	0,0
	- Fortunáčik III.	0,00	67 198	67 198	27 707,29	41,2
	- BD Terchovská	0,00	11 199	11 199	0,00	0,0
	- ENVIROFOND	0,00	228 000	804 194	689 651,09	85,8
	- dotácia zo ŠR na jednorazovú odmenu 800 eur pre zamestnancov štátnej a verejnej služby	0,00	0	4 241 484	4 241 467,00	100,0
	- Housing Led - refundácia za rok 2025	0,00	0	31 296	85 034,01	271,7

- Integrácia migrantov 2025 (zapojenie refundácie)	0,00	0	162 000	0,00	0,0
- Klimaticky odolná Bratislava	0,00	0	0	2 040,00	-

Účelové bežné dotácie z iných zdrojov boli hlavnému mestu poskytnuté v sume **871 297,47 eur** a voči rozpočtu sa naplnili na 52,0 %.

EK	Účelové bežné granty a transfery (v Eur)	Skutočnosť k 30.6.2024	Schválený rozpočet rok 2025	Upravený rozpočet k 30.6.2025	Skutočnosť k 30.6.2025	% plnenia
	Iné účelové príjmy hlavného mesta spolu:	935 762,66	1 608 893	1 676 415	871 297,47	52,0
310	- príspevok od mestských častí na veterinárnu asanáciu	33 070,64	52 500	52 500	34 187,91	65,1
	- príspevky od mestských častí a MČ Petržalka pre MsP	142 711,32	200 000	200 000	20 197,10	10,1
	- príspevky od MČ Staré mesto pre KPB	298 560,85	1 020 000	1 020 000	610 699,04	59,9
	- príspevok od mestských častí pre ubytovňu Kopčany	15 633,00	0	0		-
	- dar od SLSP	25 000,00	0	0	25 000,00	-
	- dar od Volkswagen- Welcome classes	15 000,00	0	0		-
	- Modal split	0,00	200 000	200 000	0,00	0,0
	- dary - donory - 10 000 stromov	0,00	0	20 000		0,0
	- Finančný dar od Nadácie Volkswagen na revitilazáciu Pruger-Wallnerovej záhrady	0,00		15 000	15 000,00	100,0
	- dar z BVS (donory 2025 na 10tis. Stromov)	0,00	0	17 400	37 400,00	214,9
	- dar od Unicredit - výmena povrchu chodníka Žabotova/Šancova	0,00	0	107 000	107 000,00	100,0
	- dar od Tatrabanky na opravu schodov z poštovej na Hodžovo nám./OSÚTO	0,00	0	5 000	5 000,00	100,0
	- grant - Erasmus mobility	0,00	0	415	331,35	79,8
	- Bratislavské dobrovoľnícke centrum (Fortuna, Repuls)		0	0	842,52	-
330	Zahraničné granty	405 786,85	136 393	39 100	15 639,55	40,0

Rozpočtové organizácie predstavujú organizácie: 1 centrum voľného času, 12 základných umeleckých škôl a 8 zariadení pre seniorov. Na rok 2025 mali pôvodne rozpočtovaný účelový príjem zo ŠR a účelové granty v sume 0,00 eur, k 30.6.2025 bol upravený rozpočet na sumu 138 990 eur a plnenie tohto príjmu k 30.6.2025 sa dosiahlo v sume 141 810,00 eur.

EK	Bežné granty a transfery zo ŠR (v Eur)	Skutočnosť k 30.6.2024	Schválený rozpočet rok 2025	Upravený rozpočet k 30.6.2025	Skutočnosť k 30.6.2025	% plnenia
	Príjmy rozpočtových organizácií spolu:	71 825,90	0	138 990	141 810,00	102,0
310	dotácie zo ŠR a granty pre ZUŠ a CVČ na vzdelávacie poukazy, súťaže a olympiády	28 985,25	0	124 777	126 789,74	101,6
	dotácie zo ŠR a granty pre zariadenia sociálnych služieb	42 840,65	0	14 213	15 020,26	105,7

Dotácia z MPSVaR SR na financovanie sociálnej služby v zariadeniach sociálnych služieb je príjmom rozpočtu hlavného mesta, ktoré ju posielala na bežné výdavky zariadeniam sociálnych služieb a k 30.6.2025 dosiahla sumu **4 405 299,74 eur**.

KAPITÁLOVÉ PRÍJMY

Kapitálové príjmy tvoria príjmy z predaja majetku a kapitálové granty a transfery. Ich rozpočet k 30.6.2025 v sume 56 973 744 eur sa naplnil v sume 31 563 475,61 eur, čo predstavuje 55,4 % plnenie upraveného rozpočtu.

Príjmy z predaja majetku

Príjmy z predaja majetku sú rozpočtované na rok 2025 v sume 4 812 950 eur. K 30.6.2025 sa zrealizovali očakávané predaje majetku v sume 2 616 867,14 eur, čím sa plnenie voči upravenému rozpočtu dosiahlo vo výške 54,4 %.

Kapitálové granty a transfery

V rámci kapitálových grantov a transferov sa rozpočet v sume 52 145 794 eur naplnil k 30.6.2025 v sume 28 931 608,47 eur, čo predstavuje plnenie na 55,5 %.

EK	Kapitálové granty a transfery (v eur)	Skutočnosť k 30.6.2024	Schválený rozpočet rok 2025	Upravený rozpočet k 30.6.2025	Skutočnosť k 30.6.2025	% plnenia
	Kapitálové príjmy hlavného mesta spolu:	7 316 492,39	49 806 643	52 145 794	28 931 608,47	55,5
320	granty z Európskych fondov a ŠR - dopravné a rozvojové projekty	6 845 788,25	48 860 813	49 958 641	28 669 758,47	57,4
	Pruger Wallnerova záhrada	15 000,00	0	0	60 000,00	-
	nenorm. FP - havárie	288 574,00	0	0	0,00	-
	grant Motýlia lúka	87 130,14	0	0	0,00	-
	kapitálový grant od OLO na budovanie kontajnerových stojísk	80 000,00	0		0,00	-
	- dotácia z MF na Pamätník 17. Novembra 1989	0,00	0	200 000	200 000,00	100,0
	- dotácia zo ŠR MK na Obnovu Kochovej záhrady	0,00	0	1 800	0,00	0,0
	- dotácia z MD SR - PS Muchovo námestie	0,00	794 830	483 503	0,00	0,0
	- dotácia zo ŠR -škoolstvo - ZŠ K. Brúderovej, bezdrôtové technológie	0,00	0	1 850	1 850,00	100,0
	- Areál Technická - EU zdroj	0,00	0	600 000	0,00	0,0
	- Areál Technická - ŠR zdroj	0,00	0	900 000	0,00	0,0
	- dotácia zo ŠR na Športová hala Pionierska	0,00	151 000	0	0,00	-

3. Vyhodnotenie výdavkovej časti rozpočtu

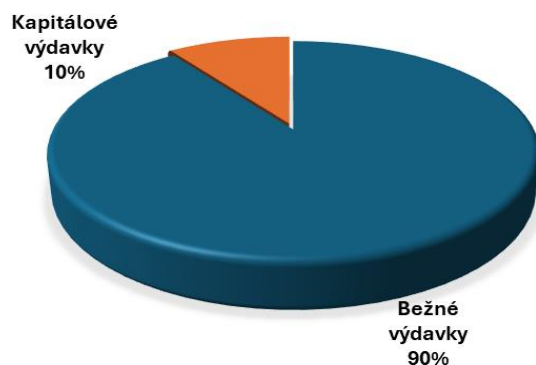
Celkové výdavky vrátane finančných operácií boli na rok 2025 rozpočtované v sume 626 810 178 eur. Po prijatých zmenách rozpočtu boli k 30.6.2025 zvýšené o sumu 33 254 557 eur. Rozpočet celkových výdavkov tak dosiahol sumu 660 064 735 eur a ich skutočné čerpanie k 30.6.2025 bolo vo výške 299 971 721,98 eur, čo predstavuje voči upravenému rozpočtu čerpanie na 45,5 %. V porovnaní s minuloročným obdobím vzrástli o 19,5 %.

Výdavky bez finančných operácií tvoria bežné a kapitálové výdavky. Na rok 2025 sa rozpočtovali v sume 611 973 260 eur. K 30.6.2025 sa zmenami a rozpočtovými opatreniami zvýšili na sumu 645 155 402 eur a skutočné čerpanie dosiahlo sumu 293 510 555,31 eur, čo predstavuje plnenie 45,5 % upraveného rozpočtu.

EK	VÝDAVKY CELKOM (v Eur)	Skutočnosť k 30.6.2024	Schválený rozpočet rok 2025	Upravený rozpočet k 30.6.2025	Skutočnosť k 30.6.2025	Plnenie v %
600	Bežné výdavky	217 324 498,07	532 267 789	551 554 246	264 774 035,77	48,0
600	Bežné výdavky rozpočtových organizácií	16 195 663,09	41 167 136	43 290 350	18 237 686,51	42,1
600	Bežné výdavky hlavného mesta na výkon samosprávy vrátane MsP	201 128 834,98	491 100 653	508 263 896	246 536 349,26	48,5
700	Kapitálové výdavky	29 682 846,58	79 705 471	93 601 156	28 736 519,54	30,7

700	Kapitálové výdavky rozpočtových organizácií	173 228,23	1 061 250	1 701 909	28 918,00	1,7
700	Kapitálové výdavky hlavného mesta na výkon samosprávy vrátane MsP	29 509 618,35	78 644 221	91 899 247	28 707 601,54	31,2
	VÝDAVKY CELKOM	247 007 344,65	611 973 260	645 155 402	293 510 555,31	45,5

Prehľad o štruktúre čerpania výdavkov za 1. polrok 2025 poskytuje nasledujúci graf:



Bežné výdavky

Bežné výdavky boli v 1. polroku 2025 čerpané v sume 264 774 035,77 eur a voči upravenému rozpočtu sa čerpali na 48,0 %.

Stav rozpočtu a plnenie bežných výdavkov k 30.6.2025 v porovnaní s minulým rokom podľa ekonomickej klasifikácie:

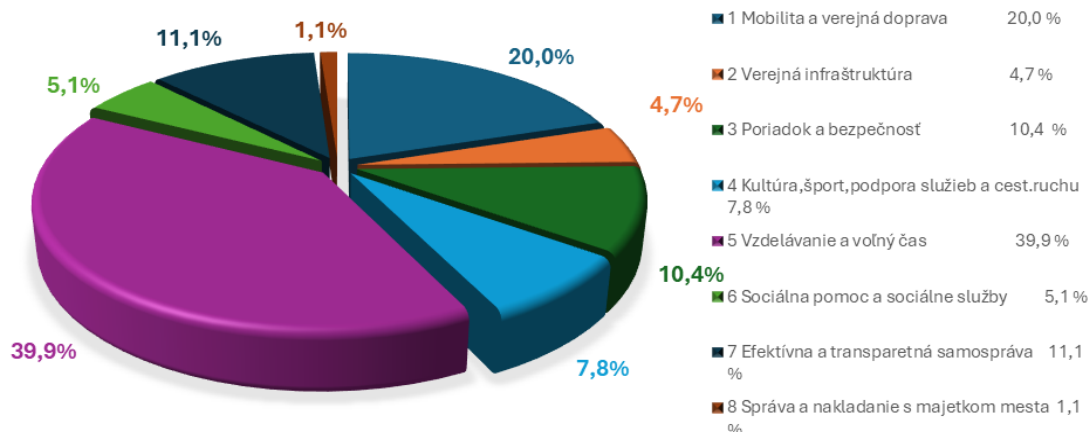
EK	VÝDAVKY CELKOM (v eur)	Skutočnosť k 30.6.2024	Schválený rozpočet rok 2025	Upravený rozpočet k 30.6.2025	Skutočnosť k 30.6.2025	Plne - nie v %	Index 2025 2024
600	Bežné výdavky	217 324 498,07	532 267 789	551 554 246	264 774 035,77	48,0	121,8
610	na mzdy, platy, služobné príjmy a ostatné osobné vyrovnania	24 047 599,94	57 646 362	60 117 442	27 505 206,64	45,8	114,4
620	poistné a príspevok do poisťovní	9 215 379,19	22 201 524	23 176 863	10 456 350,42	45,1	113,5
630	tovary a ďalšie služby	44 158 983,93	112 747 852	119 070 782	45 925 555,51	38,6	104,0
640	bežné transfery	138 143 041,97	333 285 300	341 764 577	178 288 301,42	52,2	129,1
650	splácanie úrokov	1 759 493,04	6 386 751	7 424 582	2 598 621,78	35,0	147,7

Čerpanie výdavkov na pol. 610 - mzdy, platy, služobné príjmy a ostatné osobné vyrovnania bolo k 30.6.2025 nasledovné:

EK	VÝDAVKY NA MZDY CELKOM (v eur)	Skutočnosť k 30.6.2024	Schválený rozpočet rok 2025	Upravený rozpočet k 30.6.2025	Skutočnosť k 30.6.2025	Plne - nie v %	Index 2025 2024
	Výdavky na mzdy, platy, služobné príjmy	24 047 599,94	57 646 362	60 117 442	27 505 206,64	45,8	114,4
610	Rozpočtové organizácie - 12 ZUŠ, 1 CVČ a 8 zariadení pre seniorov	8 807 939,06	23 408 537	24 343 215	9 992 772,45	41,0	113,5
	Mestská polícia	4 410 150,33	10 017 789	10 393 789	4 848 682,29	46,6	109,9
	Magistrát hl. mesta, primátor, poslanci	10 829 511	24 220 036	25 380 438	12 663 751,90	49,9	116,9

Bežné výdavky hlavného mesta podľa programovej štruktúry:

Triedenie bežných výdavkov podľa programovej štruktúry umožňuje hodnotiť rozpočtové výdavky a očakávané výstupy s výsledkami realizovaných programov.



Medziročne vzrástlo čerpanie bežných výdavkov o 21,8 %, pričom najväčší nárast bol zaznamenaný v Programe 5 Vzdelávanie a voľný čas o 48,3 % a v programe 4 Kultúra, šport, podpora služieb a cestovného ruchu o 23,5 %. Podrobné čerpanie bežných výdavkov je v príslušných programoch v Hodnotiacej správe.

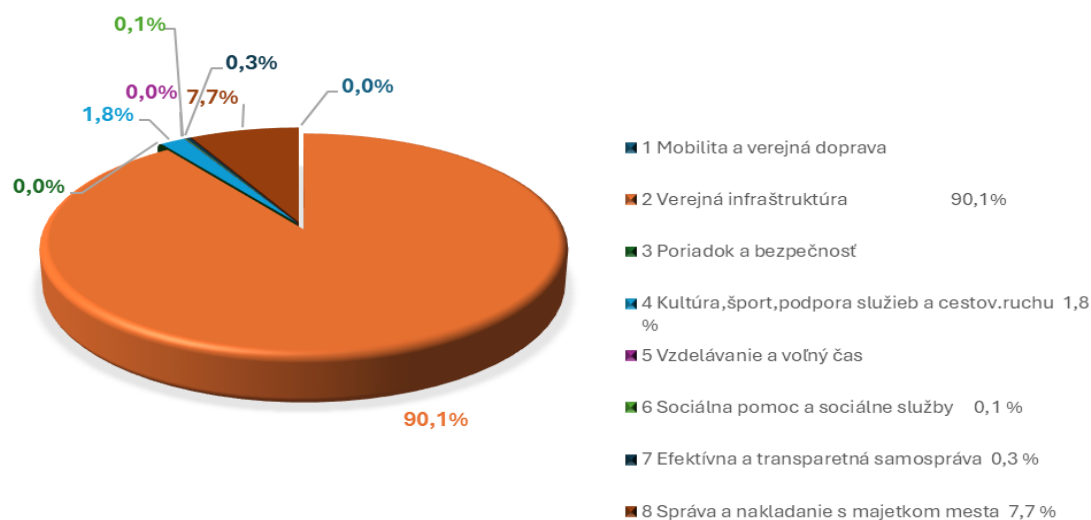
Program	BEŽNÉ VÝDAVKY (v Eur)	Skutočnosť k 30.6.2024	Schválený rozpočet rok 2025	Upravený rozpočet k 30.6.2025	Skutočnosť k 30.6.2025	Plnenie v %	Index 2025 2024
1	Mobilita a verejná doprava	50 583 422,70	116 269 541	116 293 756	52 877 082,97	45,5	104,5
2	Verejná infraštruktúra	11 156 066,49	34 958 096	36 793 062	12 341 966,72	33,5	110,6
3	Poriadok a bezpečnosť	27 590 333,97	60 464 071	62 073 415	27 415 861,12	44,2	99,4
4	Kultúra, šport, podpora služieb a cestovného ruchu	16 705 767,98	36 081 586	40 156 568	20 627 707,69	51,4	123,5
5	Vzdelávanie a voľný čas	71 239 198,32	185 596 021	189 464 514	105 620 215,77	55,7	148,3
6	Sociálna pomoc a sociálne služby	12 635 970,61	30 978 564	33 251 249	13 398 920,12	40,3	106,0
7	Efektívna a transparentná samospráva	24 095 596,06	60 587 235	65 299 201	29 486 315,45	45,2	122,4
8	Správa a nakladanie s majetkom mesta	3 318 141,94	7 332 675	8 222 481	3 005 965,93	36,6	90,6
	CELKOM v Programoch	217 324 498,07	532 267 789	551 554 246	264 774 035,77	48,0	121,8

Kapitálové výdavky

Na rok 2025 bol schválený rozpočet kapitálových výdavkov v sume 79 705 471 eur a k 30.6.2025 zmenami rozpočtu došlo k jeho navýšeniu na 93 601 156 eur. Čerpanie kapitálových výdavkov k 30.06.2025 bolo v sume 28 736 519,54 eur, čo predstavuje 30,7 % plnenie voči rozpočtu, nakoľko väčšina realizácií sa presúva do 2.polroku 2025.

Kapitálové výdavky hlavného mesta podľa programovej štruktúry:

Triedenie kapitálových výdavkov podľa programovej štruktúry umožňuje hodnotiť rozpočtové výdavky a očakávané výstupy s výsledkami realizovaných programov.



Program	KAPITÁLOVE VÝDAVKY (v Eur)	Skutočnosť k 30.6.2024	Schválený rozpočet rok 2025	Upravený rozpočet k 30.6.2025	Skutočnosť k 30.6.2025	Plnenie v %	Index 2025 2024
1	Mobilita a verejná doprava	0,00	3 926 943	3 926 943	0,00	0,0	-
2	Verejná infraštruktúra	23 605 266,80	65 720 237	73 515 982	25 893 405,91	35,2	109,7
3	Poriadok a bezpečnosť	0,00	160 000	580 006	0,00	0,0	-
4	Kultúra, šport, podpora služieb a cestovného ruchu	89 491,54	2 908 413	4 171 769	510 360,19	12,2	570,3
5	Vzdelávanie a voľný čas	288 574,00	0	31 894	6 593,50	20,7	2,3
6	Sociálna pomoc a sociálne služby	292 528,32	1 061 250	1 671 865	24 174,50	1,4	8,3
7	Efektívna a transparentná samospráva	1 730 262,63	1 184 668	1 350 161	80 343,33	6,0	4,6
8	Správa a nakladanie s majetkom mesta	3 676 723,29	4 743 960	8 352 536	2 221 642,11	26,6	60,4
CELKOM v Programoch		29 682 846,58	79 705 471	93 601 156	28 736 519,54	30,7	96,8

4. Finančné operácie

Finančné operácie (v Eur)	Skutočnosť k 30.6.2024	Schválený rozpočet rok 2025	Upravený rozpočet k 30.6.2025	Skutočnosť k 30.6.2025	Plnenie v %
Finančné operácie príjmové HM + RO	7 614 888,73	8 043 828	26 760 100	6 936 142,92	25,9
z toho vylúčené cudzie zdroje: Iné príjmové finančné operácie - prijaté zábezpeky	-736 196,17	0	0	-245 244,64	-
Prijaté úvery, pôžičky	5 000 000,00	30 000 000	30 434 052	181 178,15	0,6
Finančné operácie príjmové	11 878 692,56	38 043 828	57 194 152	6 872 076,43	12,0
Finančné operácie výdavkové spolu	4 132 812,27	14 836 918	14 909 333	6 738 532,20	45,2
z toho vylúčené cudzie zdroje: Ostatné výdavkové finančné operácie - vrátené prijaté zábezpeky	-19 656,13	0	0	-277 365,53	-
Finančné operácie výdavkové	4 113 156,14	14 836 918,00	14 909 333,00	6 461 166,67	43,3
Saldo finančných operácií	+ 7 765 536,42	+23 206 910	+42 284 819	+ 410 909,76	

PRÍJMOVÉ FINANČNÉ OPERÁCIE

Súčasťou rozpočtu hlavného mesta sú aj príjmové finančné operácie, ktoré zahŕňajú:

- prevody z peňažných fondov do príjmov rozpočtu,
- zapojenie zostatkov z minulých rokov,
- prijatie úverov - návratných zdrojov financovania,
- ostatné finančné operácie – prijaté zábezpeky.

Príjmy z finančných operácií boli na rok 2025 rozpočtované v sume 38 043 828 eur, úpravou rozpočtu boli navýšené na sumu 57 194 152 eur. Čerpanie k 30.6.2025 je v sume 6 872 076,43 eur.

Iné príjmové finančné operácie - prijaté zábezpeky, tieto sa nezahŕňajú do celkovej bilancie príjmov v rámci finančných operácií, keďže nepredstavujú príjmy rozpočtu hlavného mesta.

EK	Príjmové finančné operácie (v Eur)	Skutočnosť k 30.6.2024	Schválený rozpočet rok 2025	Upravený rozpočet k 30.6.2025	Skutočnosť k 30.6.2025	% plnenia
400	Hlavné mesto - príjmy z transakcií s finančnými aktívami a finančnými pasívami	6 871 865,52	8 042 828	26 745 200	6 677 348,28	25,0
400	RO - príjmy z transakcií s finančnými aktívami a finančnými pasívami	6 827,04	1 000	14 900	13 550,00	90,9
400	z toho vylúčené: iné príjmové finančné operácie - prijaté zábezpeky	736 196,17	0	0	245 244,64	-
500	Prijaté úvery	5 000 000,00	30 000 000	30 434 052	181 178,15	0,6
	CELKOM	11 878 692,56	38 043 828	57 194 152	6 872 076,43	12,0

Čerpanie príjmových finančných operácií hlavného mesta bolo k 30.6.2025 nasledovné:

	Príjmové finančné operácie (v Eur)	Skutočnosť k 30.6.2024	Schválený rozpočet rok 2025	Upravený rozpočet k 30.6.2025	Skutočnosť k 30.6.2025	% plnenia
	CELKOM	7 608 061,69	8 042 828	26 745 200	6 922 592,92	25,9
453	Zostatky prostriedkov z predchádzajúcich rokov spolu:	3 775 801,14	3 833 207	8 838 632	4 497 608,66	50,9
	nevyčerpané fin. prostriedky z predchádzajúcich rokov	1 076 048,12	0	4 116 491	2 719 128,30	66,1
	dočerpanie úveru z min. roku	2 470 560,42	1 770 230	2 848 017	1 567 090,17	55,0

	zostatok poplatku za rozvoj vybraný mestskými časťami v predchádzajúcich rokoch na KV/ vrátený poplatok za rozvoj vybraný mestskými časťami v rokoch 2017 - 2024	229 192,60	2 062 977	1 874 124	211 390,19	11,3
454	Prevody prostriedkov z peňažných fondov do príjmov spolu:	3 096 064,38	4 209 621	17 856 568	2 179 739,62	12,2
	prevod z rezervného fondu	3 096 064,38	3 950 000	16 918 421	2 170 145,86	12,8
	prevod z fondu rozvoja bývania	0,00	47 941	192 903	0,00	0,0
	prevod z fondu na podporu rozvoja telesnej kultúry	0,00	211 680	235 111	0,00	-
	prevod z fondu mobility	0,00	0	510 133	9 593,76	1,9
456	Iné príjmové finančné operácie - prijaté zábezpeky	736 196,17	0	50 000	245 244,64	490

Použitie peňažných fondov bolo schválené na rok 2025 v sume 4 209 621 eur a k 30.6.2025 zvýšené na sumu 17 856 568 eur na účelové bežné a kapitálové výdavky v príslušných programoch. Skutočné čerpanie peňažných fondov k 30.6.2025 bolo do výšky realizovaných kapitálových a bežných výdavkov a ich prevod do príjmov rozpočtu bol v sume 2 179 739,62 eur.

VÝDAVKOVÉ FINANČNÉ OPERÁCIE

Súčasťou rozpočtu hlavného mesta sú aj výdavkové operácie, ktoré zahŕňajú:

splácanie istín z úverov, a

ostatné výdavkové finančné operácie - vrátené prijaté zábezpeky.

Výdavkové finančné operácie boli na rok 2025 rozpočtované v sume 14 836 918 eur, úpravou rozpočtu boli zvýšené na sumu 14 909 333 eur. **Čerpanie k 30.6.2025 bolo v sume 6 461 166,67 eur.**

EK	Výdavkové finančné operácie (v Eur)	Skutočnosť k 30.6.2024	Schválený rozpočet rok 2025	Upravený rozpočet k 30.6.2025	Skutočnosť k 30.6.2025	% plnenia
814	účasť na majetku - vklady do základného imania	0,00	500 000	500 000	0,00	0,0
820	splácanie istín z úverov	4 113 156,14	14 336 918	14 336 918	6 461 166,67	45,1
819	ostatné výdavkové finančné operácie - vrátené prijaté zábezpeky	19 656,13	0	72 415	277 365,53	-
	Výdavkové finančné operácie spolu	4 132 812,27	14 836 918	14 909 333	6 738 532,20	45,2
819	z toho vylúčené: iné výdavkové operácie - vrátené prijaté finančné zábezpeky	-19 656,13	-	-	-277 365,53	
	Celkom bez finančných zábezpek	4 113 156,14	14 836 918,00	14 909 333,00	6 461 166,67	43,3

Splátky istín z úverov boli uhradené k 30.06.2025 spolu v sume 6 461 166,67 eur.

Z celkovej bilancie výdavkov vrátane finančných operácií je vylúčená skutočnosť v sume 277 365,53 eur na položke ekonomickej klasifikácie 819 – Ostatné výdavkové finančné operácie – vrátené prijaté zábezpeky, nakoľko tieto finančné prostriedky nie sú výdavkami rozpočtu hlavného mesta.

B/ Monitorovacia správa programového rozpočtovania výdavkov hlavného mesta Slovenskej republiky Bratislavy za 1. polrok 2025

Podľa § 4 ods. 5 zákona č. 583/2004 Z. z. o rozpočtových pravidlách územnej samosprávy a o zmene a doplnení niektorých zákonov v znení neskorších predpisov hlavné mesto Slovenskej republiky Bratislava (ďalej len „hlavné mesto“) uplatňuje pri zostavovaní rozpočtu hlavného mesta programové rozpočtovanie.

Programová štruktúra na obdobie rokov 2025 - 2027 obsahuje osem programov, ktoré sa ďalej členia na podprogramy a prvky. V rámci tejto štruktúry sú zadefinované zámery a ciele hlavného mesta v jednotlivých programoch a údaje o predpokladaných finančných prostriedkoch potrebných na dosiahnutie stanovených cieľov.

Monitorovacia správa plnenia programového rozpočtovania výdavkov hlavného mesta za 1. polrok 2025 poskytuje informácie o plnení stanovených cieľov a merateľných ukazovateľov k 30.6.2025 spolu s ich finančných plnením.

Program: 1 MOBILITA A VEREJNÁ DOPRAVA

Zámer:

Obsluha územia pravidelnou verejnou dopravou a primeraný rozsah poskytovania dostupných dopravných služieb pre obyvateľov a návštevníkov hlavného mesta

v eur

Ukazovateľ	Schválený rozpočet na rok 2025	Upravený rozpočet na rok 2025	Skutočnosť za 1. polrok 2025	% plnenia
Bežné výdavky	116 269 541	116 293 756	52 877 082,97	45,47%
Kapitálové výdavky	3 926 943	3 926 943	0,00	0,00%
Výdavky celkom	120 196 484	120 220 699	52 877 082,97	43,98%

Program č. 1 Mobilita a verejná doprava zahŕňa úlohy a činnosti súvisiace so zabezpečením integrovaného systému verejnej dopravy, s organizáciou dopravy v hlavnom meste. V rámci tohto programu sa realizujú výdavky na zabezpečenie mestskej hromadnej dopravy v hlavnom meste, integrovanej dopravy, realizujú sa dopravné prieskumy a plány, a pod.

Podprogram: 1.1 Integrovaný systém verejnej dopravy

v eur

Ukazovateľ	Schválený rozpočet na rok 2025	Upravený rozpočet na rok 2025	Skutočnosť za 1. polrok 2025	% plnenia
Bežné výdavky	114 133 795	114 107 530	52 433 559,32	45,95%
Kapitálové výdavky	3 926 943	3 926 943	0,00	0,00%
Výdavky celkom	118 060 738	118 034 473	52 433 559,32	44,42%

Prvok: 1.1.1 Mestská hromadná doprava

Zodpovednosť: ved. odd. hromadnej dopravy

Zámer:

Pravidelná a spoľahlivá verejná doprava pre obyvateľov a návštevníkov hlavného mesta

v eur

Ukazovateľ	Schválený rozpočet na rok 2025	Upravený rozpočet na rok 2025	Skutočnosť za 1. polrok 2025	% plnenia
Bežné výdavky	111 593 795,00	111 593 795,00	51 810 616,98	46,43%
Kapitálové výdavky	3 926 943,00	3 926 943,00	0,00	0,00%
Výdavky celkom	115 520 738,00	115 520 738,00	51 810 616,98	44,85%

Cieľ	Ukazovateľ	Cieľová Hodnota	Vyhodnotenie cieľovej hodnoty k 30.6.2025
Poskytovať kvalitnú a dostatočne prístupnú mestskú hromadnú dopravu ako nástroja pre trvalo udržateľnú dopravu v meste	Počet liniek (vrátane nočných)	131	99
	Počet vypravovaných vozidiel	862	544
	Počet prevádzkovaných autobusov	487	474
	Počet prevádzkovaných trolejbusov	176	170
	Počet prevádzkovaných električiek	199	162
	Objem dopravných výkonov	41,2 mil. vlkm	20,2 mil. vlkm

Na prevádzku mestskej hromadnej dopravy (MHD) sa vynaložilo v 1. polroku 2025 v sume **51 810 616,98 eur**, t. j. 46.4 % z výdavkov schválených v rozpočte hlavného mesta na rok 2025, a to dotácia z rozpočtu mesta na bežné výdavky MHD v sume 50 311 485,00 eur a EON za rok 2024 v sume 1 499 131,98 eur.

Na plnenie dopravných výkonov MHD a integrovanej dopravy vynaložil Dopravný podnik Bratislava, a. s. (ďalej len „DPB, a. s.“) v 1. polroku 2025 náklady v objeme 88 500 886,00 eur, čo vykryl okrem poskytnutej dotácie z rozpočtu mesta aj vlastnými tržbami a výnosmi. Celkové výnosy k 30.6.2025 predstavovali 89 046 771,00 eur, podnik vykázal zisk v sume 545 885,00 eur. V porovnaní s rovnakým obdobím minulého roka je hospodársky výsledok lepší o 1 694 303,00 eur (za 1. polrok 2024 dosiahla spoločnosť stratu v objeme 1 148 418,00 eur).

Celkový **kapitálový transfer** pre DPB a. s. na rok 2025 je rozpočtovaný v sume **3 926 943,00 eur** na spolufinancovanie investičných akcií.

Popis investičnej akcie	Upravený rozpočet na rok 2025 v eur	Skutočnosť k 30.6.2025
Modernizácia údržbovej základne (MUZ) 3. etapa – vozovňa Krasňany	2 836 278,00	0,00
Kapitálové projekty do 200 000 eur	600 000,00	0,00
Modernizácia TT Patrónka – Kramáre – Hlavná stanica	280 500,00	0,00
Trolejbusová trať Trenčianska - Hraničná	147 000,00	0,00
Trolejbusová trať Autobusová stanica - Nové SND	42 900,00	0,00
Trolejbusová trať Bulharská – Galvaniho	20 265,00	0,00

Finančné prostriedky na financovanie investícií do MHD k 30. 6. 2025 **neboli čerpané**.

Prvok: 1.1.2 Integrovaná doprava

Zodpovednosť: ved. odd. hromadnej dopravy

Zámer:

Vyhovujúca integrovaná doprava, ktorá je konkurencieschopná individuálnej automobilovej doprave

v eur

Ukazovateľ	Schválený rozpočet na rok 2025	Upravený rozpočet na rok 2025	Skutočnosť za 1. polrok 2025	% plnenia
Bežné výdavky	2 540 000	2 513 735	622 942,34	24,78%
Kapitálové výdavky	0	0	0,00	0,00%
Výdavky celkom	2 540 000	2 513 735	622 942,34	24,78%

Cieľ	Ukazovateľ	Cieľová hodnota	Vyhodnotenie cieľovej hodnoty k 30.6.2025
Poskytovať verejnú hromadnú osobnú dopravu formou integrovaného dopravného systému a tým vytvárať konkurenciu individuálnej automobilovej doprave	Počet prepravených cestujúcich v integrovanom dopravnom systéme v Bratislavskom kraji	357,3 mil. osôb/rok	185,3 mil. osôb/osôb

Bežné výdavky - ukazovateľ	Skutočnosť za 1. polrok 2025
III. etapa IDS BK v Bratislavskom kraji – kompenzácia zliav na cestovnom – DPB, a.s.	541 837,90
III. etapa IDS BK v Bratislavskom kraji – kompenzácia zliav na cestovnom – PAD	47 285,50
Spolufinancovanie PAD – autobusová linka Bratislava - Hainburg	15 074,94
III. etapa IDS BK v Bratislavskom kraji – kompenzácia zliav na cestovnom – BID, a.s.	18 744,00
Transfer BID a.s. na činnosť	0,00

Podprogram: 1.2 Organizácia dopravy

v eur

Ukazovateľ	Schválený rozpočet na rok 2025	Upravený rozpočet na rok 2025	Skutočnosť za 1. polrok 2025	% plnenia
Bežné výdavky	2 135 746	2 186 226	443 523,65	20,29%
Kapitálové výdavky	0	0	0,00	0,00%
Výdavky celkom	2 135 746	2 186 226	443 523,65	20,29%

Prvok: 1.2.1 Dopravné prieskumy a plány

Zodpovednosť: ved. odd. dopravného inžinierstva

Zámer:

Vypracovanie štúdií električkových tratí

v eur

Ukazovateľ	Schválený rozpočet na rok 2025	Upravený rozpočet na rok 2025	Skutočnosť za 1. polrok 2025	% plnenia
Bežné výdavky	265 746	261 226	8 636,68	3,31%
Kapitálové výdavky	0	0	0,00	0,00%
Výdavky celkom	265 746	261 226	8 636,68	3,31%

Cieľ	Ukazovateľ	Cieľová hodnota	Vyhodnotenie cieľovej hodnoty k 30.6.2025
Dopravné prieskumy a plány	Realizácia dopravných prieskumov a plánov	2	0

Bežné výdavky určené na realizáciu dopravných prieskumov a plánov k 30.6.2025 boli čerpané v sume **8 636,68 eur** na organizáciu Medzinárodnej konferencie dopravných odborníkov. V sledovanom období ODI riešilo aj zabezpečenie vyhodnocovania dronových záberov a nákup laserového zameriavača.

Prvok: 1.2.2 Dopravné značenie a svetelná signalizácia

Zodpovednosť: ved. odd. dopravného značenia
ved. odd. správy a údržby technických objektov

Zámer:

Bezpečné a udržiavané dopravné značenie a cestná svetelná signalizácia

v eur

Ukazovateľ	Schválený rozpočet na rok 2025	Upravený rozpočet na rok 2025	Skutočnosť za 1. polrok 2025	% plnenia
Bežné výdavky	1 870 000,00	1 925 000,00	434 886,97	22,59%
Kapitálové výdavky	0	0	0,00	0,00%
Výdavky celkom	1 870 000,00	1 925 000,00	434 886,97	22,59%

Cieľ	Ukazovateľ	Cieľová hodnota	Vyhodnotenie cieľovej hodnoty k 30.6.2025
Oprava a údržba dopravného značenia a cestnej svetelnej signalizácie	• Vodorovné dopravné značenie plánovaná obnova stredových deliacich čiar cca plánovaná obnova priechodov pre chodcov cca	100 000 bm 10 000 m ²	67 391 bm 2 600 m ²
	• Zvislé dopravné značenie plánovaná výmena starých a poškodených DZ cca	800 ks	550 ks
	• Cestná svetelná signalizácia počet udržiavaných svetelne riadených križovatiek	198 ks	184 ks

Bežné výdavky v sledovanom období boli v gescii oddelenia dopravného značenia čerpané v celkovej sume **92 012,55 eur**, s týmto členením:

- údržba a oprava vodorovného dopravného značenia (VDZ) 39 802,53 eur,
 - obnova priechodov pre chodcov plastovým nástrekom v počte 140 ks a výmere 2 600 m²,
 - obnova smerových šípok , STOP čiar dopravných tieňov vo výmere 510 m²,
 - obnova čiar striekanou jednozložkovou farbou v hrúbke 12,5 cm a 25 cm spolu 67 391 m,
 - obnova BUS pruhov vo farbe a plaste spolu 8 ks,
 - obnova BUS piktogramov o výmere 500 m².
- údržba a oprava zvislého dopravného značenia (ZDZ) 52 210,02 eur,
 - realizácia projektov schválených v operatívnej komisii pre určovanie dopravných značiek a dopravných zariadení – oddelenia dopravy Magistrátu hl. mesta SR Bratislavy v počte 70 ks projektov organizácie dopravy,
 - opravy dopravného značenia poškodeného vandalizmom a dopravnými haváriami,
 - výmenu opotrebovaných a STN018020 nevyhovujúcich dopravných značiek a dopravných zariadení (dopravné značky, dopravné zrkadlá, dopravné koly, plastové obrubníky, retardéry,...). Spolu v rámci obnovy bolo vymenených resp. opravených 550 ks ZDZ a dopravných zariadení,

- operatívne plnenie úloh pri zabezpečení bezpečnosti a plynulosti dopravy,
- dočasné dopravné značenie pre potreby dispečingu SSÚC.

Bežné výdavky v sledovanom období boli v gescii oddelenia správy a údržby technických objektov čerpané v sume **342 874,42 eur** na údržbu a opravy cestnej svetelnej signalizácie.

Bežné výdavky boli použité na opravy a výmeny dielov CDS, opravy slučiek, opravy porúch radičov, výmeny stožiarov po haváriách, výmeny poškodených káblov, doplnenie návěstidiel, pravidelný pozáručný servis premenlivých dopr. značiek PDZ na moste Apollo, pravidelný servis zariadení ALAM CDS, prevádzku CSS 12/2024 – 05/2025, opravy dopravných majákov, výmeny dopyt. tlačidla, klepátok.

Prvok: 1.2.3 Riadenie dopravy

V roku 2025 sa v predmetnom prvku finančné prostriedky nerozpočtovali.

Program: 2 VEREJNÁ INFRAŠTRUKTÚRA

Zámer:

Vytváranie predpokladov pre územný rozvoj mesta, kvalita a rozvoj cestnej a pešej infraštruktúry, cyklotrás a parkovísk, rozvoj nosného dopravného systému a infraštruktúry verejných priestranstiev a zelene

v eur

Ukazovateľ	Schválený rozpočet na rok 2025	Upravený rozpočet na rok 2025	Skutočnosť za 1. polrok 2025	% plnenia
Bežné výdavky	34 958 096	36 793 062	12 341 966,72	33,54%
Kapitálové výdavky	65 720 237	73 515 982	25 893 405,91	35,22%
Výdavky celkom	100 678 333	110 309 044	38 235 372,63	34,66%

Program č. 2 Verejná infraštruktúra zahŕňa úlohy a činnosti súvisiace s územným plánovaním, infraštruktúrou ciest, cyklotrás a parkovísk, nosným dopravným systémom a s infraštruktúrou verejných priestranstiev a zelene.

Podprogram: 2.1 Územné plánovanie a rozvoj

Zámer:

Vytváranie podkladov pre územný rozvoj hlavného mesta prostredníctvom obstarávania územnoplánovacích dokumentácií a územnoplánovacích podkladov, koordinovaním vzťahov regionálnej a medzinárodnej spolupráce v oblasti územného plánovania a usmerňovaním investičnej činnosti na území hlavného mesta.

V rámci programového rozpočtovania sú zahrnuté aj projekty, spracovanie ktorých je zabezpečované priamo zamestnancami Sekcie územného plánovania Metropolitného inštitútu Bratislavy, mestskej príspevkovej organizácie.

v eur

Ukazovateľ	Schválený rozpočet na rok 2025	Upravený rozpočet na rok 2025	Skutočnosť za 1. polrok 2025	% plnenia
Bežné výdavky	216 961	288 374	0,00	0,00%
Kapitálové výdavky	0	0	0,00	0,00%
Výdavky celkom	216 961	288 374	0,00	0,00%

Prvok: 2.1.1 Územnoplánovacia činnosť

Zodpovednosť: ved. odd. obstarávania územnoplánovacích dokumentov

Zámer:

Obstarávanie územnoplánovacích podkladov (ÚPP), potrebných na spracovanie a aktualizovanie územného plánu mesta podľa ustanovení zákona o územnom plánovaní. Ide najmä o územnotechnické podklady a územné štúdie tých oblastí rozvoja mesta, ktoré mesto priamo riadi a usmerňuje – zariadenia technickej infraštruktúry mesta, zariadenia nekomerčnej vybavenosti mesta a zelene. ÚPP je potrebné vytvárať a permanentne aktualizovať. Ďalej bude zabezpečované spracovanie strategickej hlukovej mapy bratislavskej aglomerácie a jej akčných plánov v zmysle príslušných ustanovení zákona č. 2/2005 Z. z. v platnom znení.

Ukazovateľ	Schválený rozpočet na rok 2025	Upravený rozpočet na rok 2025	Skutočnosť za 1. polrok 2025	% plnenia
Bežné výdavky	82 508	141 438	0,00	0,00%
Kapitálové výdavky	0	0	0,00	0,00%
Výdavky celkom	82 508	141 438	0,00	0,00%

Cieľ	Ukazovateľ	Cieľová hodnota	Vyhodnotenie cieľovej hodnoty k 30.6.2025
Obstarávanie a spracovanie ÚPP pre aktualizáciu platného územného plánu mesta a pre nový Územný plán hlavného mesta SR Bratislavy	obstarávanie a spracovanie ÚPP a súvisiace zákazky: - expertné a technické práce - rozmnožovacie a plánografické práce	min. 1	0

V oblasti spracovania ÚPP boli prostriedky rozpočtované na III. etapu obstarávania Územného generelu zelene podľa zmluvy o dielo č. MAGTS 2100092 a na začatie procesu zabezpečenia spracovateľa Územnej štúdie viníc. Obe aktivity budú pokračovať v 2. polroku 2025.

Prvok: 2.1.2 Územný plán mesta

Zodpovednosť: ved. odd. obstarávania územnoplánovacích dokumentov

Zámer:

Obstarávanie a spracovanie zmien a doplnkov územného plánu mesta a nového územného plánu mesta. Obstarávanie a spracovanie urbanistických štúdií a iných územnoplánovacích podkladov potrebných v rámci aktualizovania územného plánu mesta a prípravy spracovania nového územného plánu mesta. Zabezpečovanie zmien a doplnkov platnej územnoplánovacej dokumentácie na úrovni mesta a jednotlivých zón a zabezpečovanie projektov, ktoré z časového posunu v realizácii aktivít prechádzajú z predchádzajúceho obdobia.

v eur

Ukazovateľ	Schválený rozpočet na rok 2025	Upravený rozpočet na rok 2025	Skutočnosť za 1. polrok 2025	% plnenia
Bežné výdavky	102 840	118 049	0,00	0,00%
Kapitálové výdavky	0	0	0,00	0,00%
Výdavky celkom	102 840	118 049	0,00	0,00%

Cieľ	Ukazovateľ	Cieľová hodnota	Vyhodnotenie cieľovej hodnoty k 30.6.2025
Obstarávanie a spracovanie urbanistických štúdií (UŠ) a iných územnoplánovacích podkladov (ÚPP) pre spracovanie a aktualizovanie Územného plánu hlavného mesta	obstarávanie a spracovanie UŠ a iných ÚPP zákazky súvisiace so spracovaním UŠ a iných ÚPP: - expertné a technické práce - rozmnožovacie a plánografické práce	min. 1	0
Obstarávanie a spracovanie zmien a doplnkov platného územného plánu mesta a zón	obstarávanie a spracovanie zmien a doplnkov zákazky súvisiace so spracovaním zmien a doplnkov: expertné a technické práce - rozmnožovacie a plánografické práce	min. 1	1

V oblasti aktualizácie územného plánu mesta (ďalej len „ÚPN BA“), územných plánov zón (ďalej len „ÚPN Z“), zabezpečenia súvisiacich urbanistických štúdií a iných podkladov a prípravy nového metropolitného územného plánu mesta boli prostriedky rozpočtované na tlač zmien a doplnkov ÚPN BA a obstarávanie zmien a doplnkov ÚPN Z A6 Slavín.

V 1. polroku 2025 pokračovalo obstarávanie aktualizácie ÚPN BA – **Zmeny a doplnky vo verejnom záujme na podklade podnetov mestských častí a dotknutých organizačných útvarov mesta**, ktoré bude pokračovať aj v 2. polroku 2025. Tlač čístopisu zmien a doplnkov za účelom ich uloženia v zmysle príslušných predpisov bude financovaná z rozpočtu ÚHA.

Bez potreby čerpania prostriedkov z rozpočtu ÚHA v 1. polroku 2025:

- bolo úspešne ukončené obstarávanie aktualizácie ÚPN BA – **Zmeny a doplnky č. 10 Nové Lido** s cieľom aktualizácie územnoplánovacej dokumentácie v území medzi Starým mostom a Prístavným mostom v mestskej časti Petržalka za účelom vytvorenia kompaktnej, polyfunkčnej zástavby pravobrežného centra mesta a dotvorenia celkového obrazu hlavného mesta na oboch brehoch Dunaja,
- pokračovalo obstarávanie dvoch aktualizácií ÚPN BA – **Zmeny a doplnky č. 11 MUŠ Mlynské Nivy** a **Zmeny a doplnky č. 12 PALMA** s cieľom transformácie riešených územia na plnohodnotné mestské štvrte,
- pokračovalo obstarávanie aktualizácie ÚPN BA – **Zmeny a doplnky č. 13 predĺženie jestvujúcej električkovej trate Ružinovskej radiály k budúceму prestupnému terminálu TIOP Ružinov**,
- pokračovalo obstarávanie aktualizácie ÚPN BA – **Zmeny a doplnky č. 14 Nájomné bývanie – 1. výzva** s cieľom navýšenia podielu bývania v predmetných lokalitách popri aplikácii kontribučného mechanizmu;

Obstarávanie **aktualizácie ÚPN Z A6 Slavín** podľa zmluvy o dielo č. MAGTS 2300322 bude pokračovať v 2. polroku spracovaním II. až IV. etapy diela.

Príprava procesu obstarania **podkladovej štúdie pre zmeny a doplnky ÚPN Z Machnáč** bude taktiež pokračovať v 2. polroku

Prvok: 2.1.3 Činnosť hlavného architekta

Zodpovednosť: hlavný architekt

Zámer:

Profesionálne zameranie kvality riešenia verejných priestorov a architektúry

Ukazovateľ	Schválený rozpočet na rok 2025	Upravený rozpočet na rok 2025	Skutočnosť za 1. polrok 2025	v eur	
				% plnenia	
Bežné výdavky	31 613	28 887	0,00	0,00%	
Kapitálové výdavky	0	0	0,00	0,00%	

Výdavky celkom

31 613

28 887

0,00

0,00%

Cieľ	Ukazovateľ	Cieľová Hodnota	Vyhodnotenie cieľovej hodnoty k 30.6.2025
Činnosť hlavného architekta v súlade s jeho prioritami mesta v oblasti územného rozvoja	- zákazky súvisiace s výkonom činnosti hlavného architekta: - analýzy, štúdie, koncepcie, expertízy, posudky, odborné vyjadrenia - rozmnožovacie a planografické práce	min. 1	0

Na plnenie zámeru v 1. polroku 2025 nebolo potrebné čerpať prostriedky z rozpočtu ÚHA.

Podprogram: 2.2 Infraštruktúra ciest, cyklotrás a parkovísk

Zámer:

Bezpečné komunikácie, čistota v hlavnom meste, rozšírenie a údržba cyklotrás a parkovísk

v eur

Ukazovateľ	Schválený rozpočet na rok 2025	Upravený rozpočet na rok 2025	Skutočnosť za 1. polrok 2025	% plnenia
Bežné výdavky	25 144 163	26 099 354	9 921 562,65	38,01%
Kapitálové výdavky	10 563 230	16 270 574	3 624 710,46	22,28%
Výdavky celkom	35 707 393	42 369 928	13 546 273,11	31,97%

Prvok: 2.2.1 Výstavba a oprava cestnej a pešej infraštruktúry

Zodpovednosť: ved. odd. správy a údržby pozemných ciest
ved. odd. správy a údržby technických objektov
ved. odd. dispečerskej a pohotovostnej služby
ved. odd. dopravného značenia
ved. odd. životného prostredia
ved. odd. dopravných povolení
ved. odd. projektová kancelária – Magistrát
ved. odd. dopravných stavieb
ved. odd. koordinácie výstavby

Zámer:

Bezpečné a udržiavané pozemné komunikácie, inžinierske objekty (mosty, podchody, kolektory), stĺpiky, zvodidlá, zábradlia, nájmy kolektorov, revízie, posudky, štúdie, expertízy, prieskumné a projektové práce, cestárske práce, elektrická a tepelná energia, odvádzanie vôd z povrchov komunikácií.

Nájom pozemkov pod električkovou traťou, vecné bremená, znalecké posudky a geometrické plány.

v eur

Ukazovateľ	Schválený rozpočet na rok 2025	Upravený rozpočet na rok 2025	Skutočnosť za 1. polrok 2025	% plnenia
Bežné výdavky	12 068 725	12 559 873	4 042 686,91	32,19%
Kapitálové výdavky	7 318 230	11 937 001	3 120 174,96	26,14%
Výdavky celkom	19 386 955	24 496 874	7 162 861,87	29,24%

Cieľ	Ukazovateľ	Cieľová Hodnota	Vyhodnotenie cieľovej hodnoty k 30.6.2025
Oprava a údržba komunikácií, mostov, podchodov, zábradlia, kolektorov	Oprava miestnych komunikácií I. a II. triedy	13 500 m ²	22 060 m ²
	Oprava prejazdových úsekov ciest I. – III. triedy	3 000 m ²	4 540 m ²
	Počet udržiavaných ul. vpustov	11 850ks	1 x ročne 11 007ks
	Počet udržiavaných mostov	114 ks	113 ks
	Počet udržiavaných lávok	30 ks	30 ks
	Počet udržiavaných podchodov	22 ks	22 ks
	Pohyblivých schodov	15 ks	15 ks
	Výťahov	6 ks	6 ks
	Čerpacích staníc	8 ks	8 ks

Čerpanie **bežných výdavkov**: finančné prostriedky boli v prvom polroku 2025 čerpané v celkovej sume **4 042 686,91 eur** v členení:

Čerpanie bežných výdavkov podľa oddelení	Čerpanie k 30.6.2025 v eur
<u>Oddelenie správy a údržby pozemných ciest</u> - opravy a údržba komunikácií , služby (podrobnejšie uvedené nižšie)	1 192 814,83
<u>Oddelenie správy a údržby technických objektov</u> – oprava a údržba inžinierskych objektov, ako mostov, kolektorov, podchodov, pochôdzných terás, energie, vodné, stočné, služby a pod.	1 288 319,22
<u>Oddelenie dispečerskej a pohotovostnej služby</u> – oprava a údržba zvodidiel a zábradlí, vodné stočné, zrážková voda, služby a pod.	1 487 517,80
<u>Oddelenie dopravného značenia</u> – oprava a údržba stĺpikov, mestský parkovací systém, služby a pod.	3 075,00
<u>Prenesený výkon štátnej správy v oblasti životného prostredia</u> (prostriedky budú použité mestským časťam po ich doručení z OÚ, odboru životného prostredia prepočítané podľa koeficientov a počtu obyvateľstva)	45 300,05
<u>Oddelenie dopravných povolení</u> (vrátenie predbežnej odplaty za vecné bremená a vypracovanie kontrolných znaleckých posudkov na stanovenie odplaty z vecných bremien)	19 362,32
<u>Oddelenie dopravných stavieb</u> - bežné výdavky sú určené na poplatky za stanoviská, vytýčenia, zamerania a prípadné MPV	6 297,69
<u>Oddelenie koordinácie výstavby</u> - externé právne služby k analýzám, stanoviskám reflektujúcich novely a zmeny legislatívy v stavebnom procese	0,00

Bežné výdavky v gescii oddelenia správy a údržby pozemných ciest boli k 30.6.2025 čerpané v sume **1 192 814,83 eur** v členení:

- Údržba a opravy cestných komunikácií 1 188 314,83 eur,
V I. polroku 2025 jednotliví správcovia komunikácií zabezpečovali nevyhnutné opravy a údržbu vozoviek a chodníkov a opravy výtlkov po zimnom období. Pred letnou turistickou sezónou bola zo strany správcu komunikácií vykonaná kontrola stavu námestí a širšieho centra mesta. Následne boli vykonané drobné opravy chýbajúcej a uvoľnenej dlažby. Na rok 2025 boli referátu správy a údržby pozemných komunikácií schválené opravy povrchov vozoviek na 19 úsekoch prejazdnych úsekov ciest a miestnych ciest, opravu 4

zastávok MHD a opravu 13 úsekov chodníkov na území Hlavného mesta SR Bratislavy. V tomto roku bol referát správy a údržby pozemných komunikácií oslovený na realizáciu stavebných prác súvisiacich s realizáciou cyklotrasy na Ul. 29. augusta, Dunajskej ulici a ulici Mlynské nivy. Projektovú prípravu zabezpečovala pre túto agendu Sekcia dopravy. Projekty boli vypovolené tesne pred plánovanou realizáciou. V mesiaci jún prišlo vedenie a Sekcia dopravy s požiadavkou na realizáciu dokončovacích prác popri Petržalskej električke. Jednalo sa o dobudovanie niekoľkých úsekov chodníkov, vybudovanie spevnených plôch pre osadenie Bratislavského mobiliáru, dočasné osadenie smetných košov, ako i vybudovanie dočasnej spevnenej plochy na Vyšehradskej ulici. V tomto polroku sa dokončila modernizácia Púchovskej ulice, ktorej realizácia bola koordinovaná s prácami BVS. Aj preto boli práce na pokládke nízkoohlučného asfaltu financované z úveru SIH dokončené až v mesiaci jún 2025.

V prvom polroku mala byť realizovaná pokládka nízkoohlučného asfaltu na Šancovej ulici, v koordinácii s SPP distribúcia a BVS a.s. Vzhľadom na konanie sa majstrovstiev sveta vo futbale hráčov do 21 rokov a možným komplikáciám v doprave v súvislosti s obmedzeniami, ktoré by táto modernizácia spôsobila, sa vedenie mesta rozhodlo o zastavení tejto akcie.

- Ostatné zmluvné služby - cenár 4 500,00 eur.
Rozpočtové prostriedky boli k 30.06.2025 čerpané na zabezpečenie dodávateľského systému cien, prípravy cenových dohôd a kontrolu zmluvných cien, vrátane tvorby cien.

Bežné výdavky v gescii oddelenia správy a údržby technických objektov boli k 30.6.2023 čerpané v sume **1 288 319,22 eur** v tomto členení:

- Spotreba elektrickej energie 287 993,51 eur,
K 30.06.2025 bolo evidovaných celkom 184 odberných miest elektrickej energie.
- Spotreba tepelnej energie 3 381,14 eur,
Z tejto rozpočtovej položky boli hradené finančné výdavky na tepelnú energiu (dodávka tepla a teplej úžitkovej vody), spotrebovanú na prevádzku nebytových priestorov dispečingu kolektorov na ul. Hany Meličkovej, a prevádzku kolektorov.
- Vodné stočné 5 959,38 eur,
Finančné prostriedky na vodné, stočné boli čerpané na prevádzku nasledovných objektov: fontána na Hodžovom námestí, Hlavné nám. – prevádzkový objekt, nebytové priestory dispečingu kolektorov (H. Meličkovej, podchody Hurbanovo námestie, Trnavské mýto, Patrónka, Vojenská nem., Prievozská I., II., Bajkalská.
- Údržba a opravy mostov 318 996,52 eur,
 - zabezpečenie dočasnej prevádzky Most 137 Bojnická ul.,
 - oprava výtlkov tryskovou metódou – mosty,
 - prehliadky, údržba a opravy výťahov v inž.objektoch,
 - drobné stavebné a montážne práce na inž.objektoch, zálievky no mostoch,
 - protipovodňová ochrana, TBD obhliadka - most Apollo,
 - pravidelné jarné čistenie odvodňovacích systémov mostov,
 - Pj930 Mlynská dolina oprava asfaltových dilatácií,
 - M 012 Cesta mládeže oprava mosta po povodniach,
 - M 036 Púpavová oprava opory a sanácia betónových povrchov.
- Dar od Tatrabanky – oprava schodov na Poštovej 5 000,00 eur,
- Údržba a opravy podchodov 227 067,21 eur
Finančné prostriedky na údržbu podchodov boli čerpané najmä na prevádzku a údržbu pohyblivých schodov, výťahov, čerpacích staníc a v podchodoch, drobné stavebné úpravy podchod Saratov, prevádzka ver. toaliet na Hodžovom nám., oprava pohyblivých schodov, výmena retiazok či pohotovosť a výkon na ČS Gagarinova.
- Údržba a opravy zvodidiel a zábradlí 0,00 eur,
- Údržba a opravy kolektorov 171 610,49 eur,
Sprevádzkované stavby kolektorov monitorované na centrálnom dispečingu kolektorov:
Molecova, Dlhé Diely I. až IV. stavba, Vrakuňa I. a II. stavba, Prievoz 5,1,2,3 VÚ, Vajanského nábrežie + pokračovanie Vaj. nábrežia, PŠM1 a PŠM2 Starého mosta, Uršulínska - Františkánska, Košická, Historické jadro (pozastavená stavba – monitorovaná), Most SNP, Most Apollo.

- Údržba a oprava pochôdznych terás 5 432,14 eur,
Odstraňovanie havarijných stavov, uzatváranie vstupov na terasy.
- Údržba a oprava verejných WC 91 820,87 eur,
Prevádzka, údržba a opravy verejných toliet Hodžovo nám., Patrónka, Nová radnica.
- Nájomné za nájom nehnuteľností 10 088,64 eur,
Z tejto rozpočtovej položky boli v I. polroku 2025 hradené finančné výdavky za úhradu nájomného za umiestnenú technológiu a vstup do kolektorov MH Teplárenského holdingu za prenajaté nebytové priestory (v Karlovej Vsi a na Mierovej ul.), potrebné pre prevádzku kolektorov (nadzemné technobloky).
- Revízie a kontroly zariadení 17 146,66 eur,
Revízie podľa platných STN boli vykonané na zariadeniach:
 - kolektorov: výkon revízií na EPS, NN, MaR, plynových ústrední, detektorov plynu, prenos. detektorov plynu, revízie hasiacich prístrojov a hydrantov podľa platných STN,
 - podchodov pre peších: revízie pohyblivých schodov, výťahov a schodiskových plošín v podchodoch, elektro revízie v podchodoch, revízie núdzových zdrojov.
- Štúdie, expertízy, posudky 4 634,63 eur,
Rozpočtové prostriedky boli v I. polroku 2025 čerpané na POD obchádzkové trasy most Hradská.
- Prieskumné a projektové práce 107 502,00 eur,
Z tejto položky boli hradené výdavky za PD na most M181 Rusovská cesta.
- Geologické a geodetické práce 31 603,45 eur,
Rozpočtové prostriedky boli v I. polroku 2025 čerpané na Etapové merania a monitoring mostov SNP, Apollo, Starý most.
- Pokuty a penále 82,58 eur.

Bežné výdavky v gescii oddelenia dispečerskej a pohotovostnej služby boli k 30.6.2025 čerpané v sume **1 487 517,80 eur** v tomto členení:

- Odvádzanie zrážkových vôd z komunikácií 1 375 121,39 eur,
Za odvádzanie zrážkových vôd (odpadových vôd verejnou kanalizáciou) z komunikácií v zmysle zákona č. 442/2002 Z. z. o verejných vodovodoch a verejných kanalizáciách.
- Vodné stočné 122,08 eur,
- Údržba a oprava zvodidiel a zábradlí 88 064,49 eur,
Čerpanie rozpočtových prostriedkov bolo za:
 - opravy a údržba zábradlí nátermi, ich montáž a demontáž, opravy po dopravných nehodách boli v celkovej dĺžke 863 metrov,
 - opravy a údržba zvodidiel po dopravných nehodách a rekonštrukciách nevyhovujúcich úsekov boli v celkovej dĺžke 502 metrov.
- Štúdie, expertízy, posudky 23 031,14 eur,
Čerpanie rozpočtových prostriedkov bolo za:
 - podporné služby k informačným vozíkom (spol.Amena display),
 - systém ROIS - Softec služby.
- Nájomné za nájom hnutel'ného majetku (prenájom mobilného WC) 1 178,70 eur.

Bežné výdavky v gescii oddelenia dopravného značenia boli čerpané k 30.6.2025 v sume **3 075,00 eur** na:

- vypracovanie statických posudkov na 4 ks vybraných portálov na cestách a miestnych cestách v správe hl. mesta SR Bratislavy,
- vypracovanie technickej štúdie realizovateľnosti cyklotrasy Filiálka.

Kapitálové výdavky v gescii sekcie správy a údržby pozemných ciest boli k 30.6.2025 čerpané v sume **886 231,30 eur**. na:

Ukazovateľ	Upravený rozpočet na rok 2025 v eur	Čerpanie k 30.6.2025 v eur
Modernizácia ciest a komunikácií	2 230 286,00	849 245,16
Modernizácia ciest a komunikácií – prestupné uzly	285 000,00	0,00
Modernizácia ciest a komunikácií pre MČ	484 714,00	36 986,14
Modernizácia Púchovskej_cesta II/502	205 000,00	0,00
Sanácia havarijného stavu na Devínskej ceste	500 000,00	0,00
Podchod Patrónka, poh. schody a výťah	121 974,00	21 973,40
Most na Hradskej ulici cez Malý Dunaj	4 098 017,00	2 178 099,48
Most v osade Poľný mlyn cez potok Ml	400 000,00	0,00
Most cez potok Mláka na ceste k VW m	400 000,00	0,00
Most Apollo, dodávka a montáž výť (DPH 12/2024)	14 560,00	14 560,00

Kapitálové výdavky rozpočtované oddeleniu dopravných stavieb v sume **3 067 450,00 eur** boli čerpané v celkovej sume **19 310,78 eur** na nasledovné akcie:

Ukazovateľ	Upravený rozpočet na rok 2025 v eur	Čerpanie k 30.6.2025 v eur
Vybudovanie CSS na ul. Šancová – prebieha projekcia, dokončenie, fakturácia v II. polroku	120 000,00	0,00
Malé dopravné stavby - bola zahájená výstavba, prebieha	905 000,00	18 585,78
Priecestie Trnavskej a Ivánskej cesty - "placeholder" plnenie tento rok sa neočakáva (PD a povolenia pripravuje MČ)	7 500,00	0,00
Sanácia havarijného stavu na Devínskej - vysúťažný zhotoviteľ, prebieha príprava zahájenia stavby	592 450,00	0,00
Petržalská os - návrh chodníkov cyklochodníkov – bola zahájená výstavba, prebieha	500 000,00	0,00
Sanácia oporných múrov Podkolibská – prebieha projekcia, dokončené, fakturované v II. polroku	70 000,00	0,00
Dobudovanie chodníka a priechodu pre chodcov na Kremel'skej ul. v Devíne - bola zahájená výstavba, prebieha	300 000,00	0,00
Chodník a VO Staré Grunty - vyhlásená súťaž na PD	80 000,00	0,00
Rekonštrukcia objektu v Záhorskej Bystrici – spolufinancovanie 1/3 platby DSP (zastrešuje BSK v partnerstve s MČ)	67 500,00	0,00
Rozšírenie vstupnej komunikácie do Čunova - CP bola predložená na aktualizáciu PD – v ďalšom polroku ODS pristúpi k objednávke a projekcii	40 000,00	0,00
Železná studnička - prebieha projekcia, dokončené (fakturované) v druhom polroku	115 000,00	0,00
Petržalská os – lávky – v II. polroku bude snaha dopracovať DRS na lávku č. 3	15 000,00	725,00
Mimoúrovňové križovanie Bojnická – prebieha projekcia, dokončené, fakturované v II. polroku	225 000,00	0,00
Vnútroblok Pavlovova – výstavba bola zahájená, prebieha	30 000,00	0,00

Prvok: 2.2.2 Čistenie cestnej infraštruktúry (zimné a letné)

Zodpovednosť: ved. odd. správy a údržby technických objektov
ved. odd. dispečerskej a pohotovostnej služby

Zámer:

Zabezpečiť čistotu na území hlavného mesta s dôrazom na životné prostredie, letné a zimné čistenie komunikácií, čistenie inžinierskych objektov (mosty, podchody)

Ukazovateľ	Schválený rozpočet na rok 2025	Upravený rozpočet na rok 2025	Skutočnosť za 1. polrok 2025	% plnenia
Bežné výdavky	3 955 533	4 155 533	3 034 247,28	73,02%
Kapitálové výdavky	0	0	0,00	0,00%
Výdavky celkom	3 955 533	4 155 533	3 034 247,28	73,02%

Cieľ	Ukazovateľ	Cieľová Hodnota	Vyhodnotenie cieľovej hodnoty k 30.6.2025
Pravidelná údržba a čistenie komunikácií, inžinierskych objektov, verejných priestranstiev	Dĺžka čistenia komunikácií – strojné	229 886 m	250 122 m
	Strojné splachovanie	1 510 014 m ²	1 492 372 m ²
	Plocha ručného čistenia	436 344 m ²	344 237 m ²
	Počet udržiavaných podchodov	17 ks	17 ks
	Počet udržiavaných mostov	112 ks	114 ks

Bežné výdavky v gescii oddelenia správy a údržby technických objektov rozpočtované v sume 800 000,00 eur boli k 30.6.2025 čerpané v sume **383 647,02 eur** na nasledovné činnosti:

- čistiace práce a údržbu v podchodoch,
- deratizáciu v podchodoch a kolektoroch.

Bežné výdavky v gescii oddelenia dispečerskej a pohotovostnej služby boli rozpočtované v sume **3 355 533,00 eur** a k 30.6.2025 čerpané v sume **2 650 600,26 eur** na nasledovné činnosti:

- Zimná údržba komunikácií 1 531 910,54 eur
Zimná údržba komunikácií bola zabezpečovaná na úsekoch štátnych ciest a miestnych komunikáciách I. a II. triedy, ktoré sú v správe Hlavného mesta SR Bratislavy, a to v súlade so schválenými Operačnými plánmi zimnej údržby komunikácií v Obvode IV. a V. nasledovnom rozsahu:

- strojné odstraňovanie snehu z komunikácií v celkovej dĺžke 411,31 km a výmere 1 877 881 m²,
- ručné odstraňovanie snehu z chodníkov a lávok o celkovej výmere 378 132,65 m² (chodníky boli čistené po spáde snehu na šírku 1 m a v prípade poľadovice na celej ploche ako je uvedené číslo) .

Zimná pohotovosť bola vyhlásená dňa 6.12.2024 na dobu 90 po sebe idúcich kalendárnych dní. Počas obdobia zimnej pohotovosti mechanizmov bolo a stále je na výkon zimnej údržby vyčlenených 33 mechanizmov (7 vozidiel typu sypač s pluhom do 4 ton, 19 vozidiel typu sypač s pluhom nad 4 tony), 7 dodávok do 3,5 t na rozvoz ručných pracovníkov, 2 havarijné čaty v zložení vodič plus 2 ruční pracovníci ďalej 4 x snežná čata v zložení vodič plus 3x ruční pracovník a 1x snežná čata v zložení vodič a 4x ruční pracovník.

Počas začiatku zimného obdobia boli podpísané zmluvy o zimnej údržbe s nasledovnými MČ: Petržalka, Jarovce, Rusovce, Záhorská Bystrica, Devínska nová Ves, Podunajské Biskupice 1/2, Vrakuňa.

Komunálny podnik vykonával údržbu magistrálnych chodníkov v MČ: Ružinov, P. Biskupice 1/2, NM, Vajnory, Rača. Zimnú údržbu magistrálnych ciest vykonával v I., II. a III. BA obvode.

All vykonával údržbu magistrálnych chodníkov v MČ: Lamač, Dúbravka, Karlova Ves, Devín, Čunovo. Zimnú údržbu magistrálnych ciest vykonával v IV. a V. BA obvode.

Počet zásahov zimnej údržby ako aj spotrebovaných posypových materiálov bol vyhodnotený po skončení zimného obdobia a zimnej celkovej a čiastočnej pohotovosti.

All realizovalo v I. polroku 2025 ZÚ ciest v IV. a V. BA obvode sumárne 14 lokálnych preventívnych posypov, 85 lokálnych likvidačných posypov a 4 celomestských likvidačných posypov. Na chodníkoch All zasahovalo 4-krát celomestsky a 12-krát pri lokálnych likvidačných posypoch.

Celkom bolo pri týchto posypoch spotrebovaných 349,2 t posypových materiálov za (I polrok) v nasledovnom členení:

Soľ/t (suchá)	Rozt-soľ/t (vlhčená)	EKO/t (suchá)	Rozt-EKO/t (vlhčená)
214,58	54,71	5,51	75,4

- Letné čistenie komunikácií 1 118 689,72 eur
 Letné čistenie komunikácií bolo zabezpečované na úsekoch štátnych ciest a miestnych komunikáciách I. a II. triedy, ktoré sú v správe Hlavného mesta SR Bratislavy, a to v súlade so schválenými Operačnými plánmi letnej údržby komunikácií v nasledovnom rozsahu v Obvode IV. a V.:
 - strojné zametanie komunikácií v celkovej dĺžke 250 122 m 1 x za týždeň
 - splachovanie komunikácií v celkovej výmere 1 492 372 m² (od 1.6.) 1 x za týždeň
 - ručné čistenie námestí a chodníkov vo výmere 291 399,31 m² 1 x za týždeň
 - ručné čistenie lávok vo výmere 8 840,30 m² 1 x za týždeň
 - ručné čistenie plôch statickej dopravy vo výmere 953 998 m² 0,5x za týždeň
 - odstraňovanie buriny v obrubníkoch v dĺžke 1 168 558 m 3x za obdobie
 - ručné čistenie dopravných ostrovčekov o ploche 24 367 m² 2 x za obdobie
 - čistenie uličných vpustov bez frézovania a kamerovej skúšky denne vo výkone na ks
 - odstraňovanie nečistôt a havárií v pracovných dňoch/16 hod. zmena (2 pracovníci + 1 vozidlo)
 - odburinenie plôch chodníkov – čistiaca čata v zložení (2 pracovníci + 1 vozidlo), 50 pracovných dní

Prvok: 2.2.3 Výstavba a údržba cyklotrás

Zodpovednosť: ved. odd. dopravného značenia
 ved. odd. cyklodopravy
 ved. odd. ekonomických a finančných činností

Zámer:

Rozširovanie a údržba cyklistickej dopravy na území hlavného mesta

v eur				
Ukazovateľ	Schválený rozpočet na rok 2025	Upravený rozpočet na rok 2025	Skutočnosť za 1. polrok 2025	% plnenia
Bežné výdavky	1 111 000	1 400 750	71 663,83	5,12%
Kapitálové výdavky	1 595 000	2 683 573	393 991,23	14,68%
Výdavky celkom	2 706 000	4 084 323	465 655,06	11,40%

Cieľ	Ukazovateľ	Cieľová hodnota	Vyhodnotenie cieľovej hodnoty k 30.6.2025
Cyklotrasy na území hlavného mesta SR Bratislavy	Projektová dokumentácia/štúdia	4	1
Cyklotrasy na území hlavného mesta SR Bratislavy	Realizácia stavieb	5	2

Bežné výdavky na cyklotrasy boli v 1. polroku 2025 čerpané v sume **71 663,83 eur**, v tom:

- na opravy a údržbu cyklistických trás oddelením dopravného značenia boli rozpočtované v sume 1 291 000,00 eur a čerpané v sume **55 244,72 eur**. V 1. polroku roku 2025 bolo zakúpených 147ks oceľových cyklostojanov. Tieto sa postupne osádzajú na miesta určené projektami organizácie dopravy. Zároveň boli použité na cyklické čistenie cyklotrás v rámci Celoročného operačného plánu vrátane kosenia vybraných úsekov, stavebnú údržbu povrchov – opravu povrchu cyklotrasy Devín – Devínska Nová Ves, Prístavná ulica pri nákladnom prístave, oprava ostrovčekov Podháj, montáž segregáčnych prvkov a cyklostojanov podľa určených POD (31ks cyklostojanov), orezy a necyklické čistiace práce podľa potreby – Karloveské rameno, príprava realizácie upraveného POD cyklotrasy na Vajanského nábr., opravy povrchov inžinierskych objektov

na cyklotrasách – lávky nad Pražskou, Einsteinovou a Bajkalskou., opravu poškodenia podlažia a povrchu cyklotrasy na Antolskej spôsobené pôsobením bobra.

- na opravy a údržbu cyklotrás na území HMBA, na technické pomôcky pre chod oddelenia pešej a cyklistickej dopravy a odborné vzdelávanie zamestnancov boli oddeleniu cyklo dopravy rozpočtované v sume 69 750,00 eur. V sledovanom období boli čerpané v sume **16 419,11 eur** na výrub stromov – údržba zelene, na odstránenie a technologický postup stánku Bratislava, k.ú. Lamač a na údržbu cykloščítačov,
- oddelenie ekonomických a finančných činností má rozpočtované finančné prostriedky v sume 10 000 eur na poistenie cyklotrás. K 30.6.2025 finančné prostriedky neboli čerpané.

Kapitálové výdavky rozpočtované pre projektovú kanceláriu Magistrátu na projekt Vybudovanie cyklotrasy Devínska v sume 35 000 eur k 30.6.2025 **neboli čerpané**.

Kapitálové výdavky na cyklotrasy pre oddelenie pešej a cyklistickej dopravy boli rozpočtované v sume 2 648 573,00 eur. V 1. polroku 2025 kapitálové výdavky boli čerpané v sume **371 995,23 eur** na vypracovanie podkladov k projektovej dokumentácii k realizácii cyklistických trás a v sume **21 996,00 eur** na nákup cykloščítačov na trasu Dunajská – Lazaretská a na prerábku radarových sčítacov na kamerovú verziu aj so sčítaním chodcov na moste Apollo a Vajnorskej NTC.

V súčasnosti oddelenie cyklo dopravy pracuje na nasledujúcich cyklotrasách:

- O5 5. okruh Opavská (Limbová – Stromová) - zadaná objednávka na vypracovanie PD DSP a DRS a zabezpečenie vydania stavebného povolenia,
- O6 6. okruh Harmincova (M. Sch. Trnavského - Polianky) – zadaná objednávka na vypracovanie PD DSP a DRS a zabezpečenie vydania stavebného povolenia,
- R12 Lamačská radiála – Ostružinový chodník, Zidiny (Cesta mládeže - Valentína Matruku) – zadaná objednávka na autorský dozor,
- R14 Vajnorská Vivo – riešia sa vyjadrenia k projektovej dokumentácii pre vydanie stavebného povolenia,
- R17 Prievozská radiála – Dunajská, Mlynské Nivy (Rajská – Továrenská) – zadaná objednávka na realizačnú a projektovú dokumentáciu, vypracovanie PD v stupňoch pre územné rozhodnutie a stavebné povolenie a dokumentáciu pre realizáciu stavby, realizácia úpravy svetelnej signalizácie,
- Križovatka Bosákova - Jantárova – Farského - zadaná objednávka na vypracovanie PD DSP a DRS a zabezpečenie vydania stavebného povolenia,
- R33 Podkarpatská radiála – Horská, Muštova (Sliačska-Otonelova) – prebieha aktualizácia rozpočtu na projekt.

Prvok: 2.2.4 Výstavba a údržba parkovísk

Zodpovednosť: ved. odd. dopravných stavieb
ved. odd. pozemných stavieb
ved. odd. parkovania
ved. odd. dopravného značenia

Zámer:

Riešenie parkovacej politiky a budovanie parkovacích miest v hlavnom meste

v eur

Ukazovateľ	Schválený rozpočet na rok 2025	Upravený rozpočet na rok 2025	Skutočnosť za 1. polrok 2025	% plnenia
Bežné výdavky	8 008 905	7 983 198	2 772 964,63	34,74%
Kapitálové výdavky	1 650 000	1 650 000	110 544,27	6,70%
Výdavky celkom	9 658 905	9 633 198	2 883 508,90	29,93%

Cieľ	Ukazovateľ	Cieľová hodnota	Vyhodnotenie cieľovej hodnoty k 30.6.2025
Mestský systém plateného parkovania	Implementácia a prevádzka parkovacej politiky	7 028 905 eur	2 673 273,12 eur

Bežné výdavky na parkovacu politiku boli v 1. polroku 2025 čerpané v celkovej sume **2 772 964,63 eur**, v tom:

- v gescii oddelenia dopravného značenia k 30.6.2025 rozpočtované **bežné výdavky** v sume 1 160 000 eur boli čerpané v sume **99 691,51 eur**. Údržba ZDZ a VDZ bola vykonávaná priebežne vo všetkých zavedených zónach na základe podnetov z prevádzky parkovacej politiky a vlastných zistení.
V 1. polroku 2025 boli realizované viaceré revízie POD v zavedených zónach na cestách v správe Hl. mesta:
 - 1 x POD v zóne PE1 Petržalka – Dvory IV.,
 - 4 x POD v zóne RA1 Krasňany,
 - 2 x POD v zóne NM1 Tehelné pole,
 - 1 x POD v zóne RU3a Štrkovec
 - 3 x POD v zóne SMO Staré Mesto
 Vyznačila sa nová zóna NM2a Zátiešie, Ľudová štvrť a tiež údržba ZDZ vo všetkých zavedených zónach. Zároveň sa v mesiaci jún začalo s vyznačovaním novej zóny PE1 Háje 2,3 a novej zóny NM1 Teplická.
- v gescii oddelenia parkovania na parkovacu politiku boli rozpočtované **bežné výdavky** v sume 6 823 198,00 eur s určením na implementáciu a prevádzku parkovacej politiky. K 30.6.2025 boli čerpané v sume **2 673 273,12 eur**. Značnú spotrebovanú časť rozpočtu predstavuje objednávka a plnenie služieb u spoločnosti PAAS s.r.o. Ide o náklady vynaložené na kontrolu regulovaných zón parkovania, z čoho podstatnú časť tvoria mzdové náklady terénnych pracovníkov. Ďalšou časťou sú prevádzkové náklady spoločnosti vynakladané na zabezpečenie chodu kontaktných klientskych miest a organizačných zložiek spoločnosti v rámci PAAS, s.r.o. je strategický komunikačný kanál a tvorba marketingovej komunikácie pre parkovanie, ktorá prechádza pod správu PAAS. Čerpanie rozpočtu je v prípade objednávok u PAAS v súlade s plánom čerpania. Prevádzka parkovacej politiky zároveň zahŕňa výdavky na poplatky pre affiliate partnerov predaja parkovného. S rozširujúcou sa sieťou regulácie narastá aj počet týchto partnerov, čo predstavuje výdavkový nárast. Aj tento nárast je však zatiaľ totožný s plánom čerpania. Transakčné poplatky sú platené aj prevádzkovateľom mobilných parkovacích aplikácií (MPA) ako provízie. Bežné výdavky boli vynaložené aj na IT systém ParkSys, nákup PAAS informačných tabúl do parkovacích zón, prípravy projektov organizácie dopravy a preplácanie nákladov mestským časťami v súvislosti s implementáciou nových parkovacích zón na základe platných zmlúv o spolupráci. Taktiež aj na nájmy pozemkov – napr. P+R Komisárky, Slovnaft, Elektrina – na hlavnej stanici, Železná studnička, IT enforcement systém.

Kapitálové výdavky na parkovacu politiku

- v gescii oddelenia parkovania boli rozpočtované v sume 1 455 000,00 eur. V sledovanom období boli kapitálové výdavky čerpané v sume **35 348,05 eur** na nákup kamerových systémov, preplácanie projektov ako napr. Saratovská, Wolkrová a P+R ZOO. Ďalšie výdavky boli vynaložené za zámerom vytvorenie parkovacích miest na Saratovská, Wolkrova, ZOO a Zlaté piesky, P+R Janíkov dvor.
- v gescii oddelenia dopravných stavieb boli rozpočtované v sume 195 000,00 eur na Parkovací dom (P+R) Zlaté Piesky a na parkoviská P+R v lokalite Janíkov dvor. Kapitálové výdavky k 30.6.2025 boli čerpané v sume **75 196,22 eur** za vypracovanie projektovej dokumentácie v stupni DSP/DRS na stavbu: "Parkoviská P+R v lokalite Janíkov dvor - PD" v MČ Petržalka - projekty "P+R Janíkov dvor" a "Rekonštrukcia a rozšírenie parkoviska Jantárová cesta" výkon autoriz. inžiniera a za pripojenie odberného elektrického zariadenia do distribučnej sústavy - Cesta na Senec.
Projekcie pre projekty boli ukončené. Prebieha súťaž na realizátora projektu parkoviská P+R v lokalite Janíkov dvor.

Podprogram: 2.3 Nosný dopravný systém

Zámer:

Zrýchlenie a zefektívnenie verejnej dopravy v hlavnom meste

v eur				
Ukazovateľ	Schválený rozpočet na rok 2025	Upravený rozpočet na rok 2025	Skutočnosť za 1. polrok 2025	% plnenia

Bežné výdavky	3 207 800	3 824 283	1 377 086,78	36,01%
Kapitálové výdavky	52 247 007	52 933 288	21 924 323,54	41,42%
Výdavky celkom	55 454 807	56 757 571	23 301 410,32	41,05%

Prvok: 2.3.1 Nosný dopravný systém – trate a Starý most

Zodpovednosť: ved. odd. majetkových vzťahov

ved. odd. projektová kancelária – sekcia dopravy

ved. odd. projektová kancelária – Magistrát

ved. odd. ekonomických a finančných činností

ved. odd. dopravných stavieb

ved. odd. externého financovania - infraštruktúra

Zámer:

Zrýchlenie a zefektívnenie verejnej dopravy v hlavnom meste

v eur

Ukazovateľ	Schválený rozpočet na rok 2025	Upravený rozpočet na rok 2025	Skutočnosť za 1. polrok 2025	% plnenia
Bežné výdavky	3 207 800	3 824 283	1 377 086,78	36,01%
Kapitálové výdavky	52 247 007	52 933 288	21 924 323,54	41,42%
Výdavky celkom	55 454 807	56 757 571	23 301 410,32	41,05%

Cieľ	Ukazovateľ	Cieľová hodnota	Vyhodnotenie cieľovej hodnoty k 30.6.2025
Nosný dopravný systém – realizačná fáza	NS MHD 1. a 2. etapa – Bosákova – Janíkov dvor (Nová električková trať v Petržalke)	49 861 813 eur	21 826 068,14 eur
Nosný dopravný systém – prípravná fáza	MET Ružinovská radiála	472 500,00 eur	0,00 eur

Bežné výdavky boli v 1. polroku 2025 čerpané v celkovej sume **1 377 086,78 eur**, v členení:

- v gescii oddelenia majetkových vzťahov boli bežné výdavky k 30. 6. 2025 čerpané v sume **877 925,45 eur**, finančné prostriedky boli použité na nájom pozemkov NS – MHD 1. a 2. etapa Petržalka. Vzhľadom k posunutiu termínu ukončenia a kolaudácie stavby „Petržalskej električky“ budú finančné prostriedky určené na odplatu za vecné bremená čerpané po kolaudácii koncom roka 2025.
- v gescii projektovej kancelárie sekcie dopravy na konzultačné a projekčné práce - štúdie, expertízy, posudky, dopravné modely pre električkové trate, preferencia MHD; NET: Predĺženie RR po TIOP Ružinov, MET DKR (hluková štúdia, zrezanie hrán na 1350), reflexné prvky na stĺpiky a pod. k 30.6.2025 boli čerpané v sume **406 310,40 eur**. V sledovanom období boli bežné výdavky čerpané na dokumentáciu SEA – kapitola č. III, základné údaje o predpokladaných vplyvoch strategického dokumentu na životné prostredie pre projekt „Predĺženie ET Ružinovskej radiály po TIOP Ružinov“, na dokreslenie TEŠ pre projekt „Predĺženie ET Ružinovskej radiály po TIOP Ružinov“, na odborný posudok za účelom posúdenia čiastkových záverov znaleckého posudku podaného Zhotoviteľom TSS GRADE, a.s. a na vrátenie finančných prostriedkov v súvislosti so zistenou nezrovnalosťou projektu MET-RR („Modernizácia električkových tratí, Ružinovská radiála, projektová dokumentácia“).
- v gescii projektovej kancelárie magistrátu k 30.6.2025 boli čerpané v sume **36 750,95 eur** v rámci projektu Nová ET v Petržalke na znalecké úkony – odborné posudky a v rámci projektu Modernizácia Ružinovskej radiály na meranie hluku a vibrácií z električkovej dopravy v lokalite Krížna a Ružinovská ul.
- V gescii oddelenia ekonomických a finančných činností z rozpočtovaných 330 000 eur bolo čerpanie k 30.6.2025 v sume **56 099,98 eur**. Finančné prostriedky boli použité na poistenie DKR.

Kapitálové výdavky boli na tomto prvku čerpané v celkovej sume **21 826 068,14 eur** v členení:

- v gescii oddelenia majetkových vzťahov bolo rozpočtovaných 1 235 656,00 eur, a to na výkupy pozemkov pod električkovými traťami. K 30. 6. 2025 **neboli čerpané**.
- v gescii projektovej kancelárie sekcie dopravy boli rozpočtované v sume 376 944,00 eur na financovanie modernizácie ET Ružinovská radiála a na modernizáciu Vajnorskej radiály. Finančné prostriedky v 1. polroku boli čerpané v sume **98 255,40** eur na uvoľnenie zádržného za DSP a dodatky k ZoD pre projekt Modernizácia Ružinovskej radiály.
- V gescii projektovej kancelárie magistrátu boli v predmetnom prvku rozpočtované kapitálové výdavky v celkovej sume 30 000,00 eur. Finančné prostriedky v 1. polroku **neboli čerpané**.
- v gescii oddelenia dopravných stavieb sú rozpočtované finančné prostriedky v sume 51 290 688,00 eur na novú električkovú trať v Petržalke 2. časť (Bosákova ulica – Janíkov dvor), na novú trolejbusovú trať Patrónka – Riviéra na na modernizáciu ET Ružinovská radiála a boli čerpané v sume **21 826 068,14** eur.

Ukazovateľ	Upravený rozpočet na rok 2025 v eur	Čerpanie k 30.6.2025
Nová električková trať v Petržalke (2. časť) - prebieha	47 143 688,00	21 826 068,14 eur
Modernizáciu ET Ružinovská radiála – súťaž na zhotoviteľa bude opakovane vyhlásená	277 000,00	0,00
Nová TT Patrónka Riviéra – výstavba zahájená, prebieha	3 870 000,00	0,00

Podprogram: 2.4 Infraštruktúra verejných priestranstiev a zelene

Zámer:

Pravidelná údržba a revitalizácia zelene na území hlavného mesta

v eur

Ukazovateľ	Schválený rozpočet na rok 2025	Upravený rozpočet na rok 2025	Skutočnosť za 1. polrok 2025	% plnenia
Bežné výdavky	6 389 172	6 581 051	1 043 317,29	15,85%
Kapitálové výdavky	2 910 000	4 312 120	344 371,91	7,99%
Výdavky celkom	9 299 172	10 893 171	1 387 689,20	12,74%

Prvok: 2.4.1 Obnova a starostlivosť o verejné priestranstvá, parky a zelené plochy

Zodpovednosť: ved. odd. správy a údržby pozemných ciest
ved. odd. tvorby mestskej zelene
ved. odd. Projektová kancelária – Magistrát
ved. odd. dispečerskej a pohotovostnej služby
ved. odd. stavieb verejných priestorov
ved. odd. pozemných stavieb
ved. odd. ekonomických a finančných činností

Zámer:

Pravidelná údržba a revitalizácia zelene na území hlavného mesta

v eur

Ukazovateľ	Schválený rozpočet na rok 2025	Upravený rozpočet na rok 2025	Skutočnosť za 1. polrok 2025	% plnenia
Bežné výdavky	6 389 172	6 581 051	1 043 317,29	15,85%
Kapitálové výdavky	2 910 000	4 312 120	344 371,91	7,99%

Výdavky celkom	9 299 172	10 893 171	1 387 689,20	12,74%
-----------------------	------------------	-------------------	---------------------	---------------

Bežné výdavky boli v 1. polroku 2025 čerpané v celkovej sume **1 043 317,29 eur**, v členení:

- v gescii projektovej kancelárie Magistrátu boli rozpočtované bežné výdavky v sume 50 000,00 eur na projekt Živé námestie. V sledovanom období finančné prostriedky boli vyčerpané v sume **7 572,50 eur** na vytýčenie priebehu inžinierskych sietí v lokalite Petržalka, vytýčenie priebehu inžinierskych sietí v lokalite námestie SNP a na arboristický posudok.
- v gescii oddelenia stavieb verejných priestorov bežné výdavky boli rozpočtované v sume 179 000,00 eur, ktoré boli čerpané k 30.6.2025 v sume **8 258,02 eur** na terénne úpravy, na informatívny zakres sietí Námestie Slobody a za vyjadrenia k PD.
- v gescii oddelenia ekonomických a finančných činností z rozpočtovaných 5 000 eur boli čerpané k 30.6.2025 finančné prostriedky v sume **2 423,62 eur** na poistenie parku Kazanská a parku Banšelova.
- v gescii oddelenia správy a údržby ciest boli rozpočtované bežné výdavky v sume 290 082,00 eur. Finančné prostriedky boli k 30.6.2025 čerpané v sume **124 978,55 eur** na nákup a údržbu mestského mobiliáru.
- v gescii oddelenia dispečerskej a pohotovostnej služby boli rozpočtované bežné výdavky v sume 645 000,00 eur. Finančné prostriedky boli k 30.6.2025 čerpané v sume **83 950,93 eur** na údržbu cestnej zelene na cestných pozemkoch, ktoré tvoria súčasť úsekov štátnych ciest a miestnych komunikácií I. a II. triedy, ktoré sú v správe Hlavného mesta SR Bratislavy bola zabezpečovaná v súlade so schválenými Operačnými plánmi Obvod IV. a V. letnej údržby komunikácií.
- v gescii oddelenia tvorby mestskej zelene (OTMZ) boli rozpočtované bežné výdavky v sume 5 411 969 eur. Výdavky boli rozpočtované na rutinnú a štandardnú údržbu zelene spravovanou sekciou životného prostredia. Bežné výdavky v boli k 30.6.2025 čerpané v sume **816 133,67 eur** a boli použité na rutinnú a štandardnú údržbu zelene (t. j. parkov, zelených plôch), ktoré sú v správe OTMZ a na revitalizáciu verejných priestorov. Údržba v 1. polroku 2025 spočívala v čistení pozemkov, jarnom hrabaní, zabezpečení výrubu drevín, bezpečnostným orezom drevín, vykonávala sa kosba trávnatých plôch, zálievka vysadených drevín, odburinení záhonov, údržbe parkov prvej intenzitnej triedy a náhradnej výsadbe drevín. Oddelenie tvorby mestskej zelene spravuje aj chránené územia. V rámci rozpočtu bola vyplatená Lesom SR kompenzácia za ťažbu v lesoch (322 000,00 eur).

Najvýznamnejšími bežnými výdavkami v sledovanom období boli výdavky čerpané najmä na:

	v eur
Údržba pozemkov	123 571,79
Zameranie zelene z RD	34 349,72
Starostlivosť o dreviny - verejná zeleň	14 949,88
Starostlivosť o dreviny – cestná zeleň	5 090,66
Údržba parkov 1. intenzity	68 110,98
Starostlivosť o záhony	51 085,61
Výsadba drevín	5 825,97
Výrub drevín	37 216,11
Zelené opatrenia - cestná zeleň	22 137,07
Horský park	20 700,90
Sad Janka Kráľa - údržba	12 910,71

Kapitálové výdavky v gescii oddelenia tvorby mestskej zelene na rok 2025 boli rozpočtované v sume **446 870 eur**, pričom čerpanie v sledovanom období predstavuje sumu **214 772,30 eur** v členení na nasledovné akcie:

Účel	Upravený rozpočet	Čerpanie k 30.06.2025	% čerpania
OTMZ -Rev.malé projekty – OTMZ	28 605,00€	0,00 €	0,00 %

Nová el.trať v Petržalke – 2.časť	308 690,00 €	211 697,20 €	68,57 %
OTMZ -Samozavlažovacie nádoby	62 000,00 €	0,00€	0,00%
Projekt Sysľovské polia – vl. zdroje	30 000,00 €	0,00	0,00%
Projekt Sysľovské polia – zdroj dot	15 000,00 €	3 075,00 €	20,55%
Projekt Sysľovské polia – zdroj 38	2 575,00 €	0,00 €	0,00%
SPOLU	446 870,00€	264 072,2€	59,08%

- v rámci položky „OTMZ-Rev.malé projekty - bude suma použitá na financovanie opravy fontány v Parku Husova, z OTMZ bude realizovaný presun na SV na jeseň 2025.
- v projekte Nová el.trať v Petržalke – 2.časť zo sumy 184 940,00 € bolo čerpané 104 677,00 € pre potreby výsadiel drevín. Zo sumy 123 750,00 € bolo čerpané 107 020,00 €.
- v rámci položky „OTMZ -samozavlažovacie nádoby “ ešte neboli financie čerpané nakoľko práve prebieha verejné obstarávanie.
- v rámci projektu LIFE Steppe on border sa zrealizovalo zakúpenie projektovej dokumentácie pre stavebné povolenie k Drevenej pozorovacej veži v k. ú. Čunovo.
- ostatné kapitálové výdavky budú čerpané v období 2. polroka 2025.

V gescii odd. pozemných stavieb na rok 2025 sú kapitálové výdavky rozpočtované v sume 37 000,00 eur na realizáciu rampy OD Centrum. V sledovanom období bola vyčerpaná suma **20 985,62 eur** na revitalizáciu schodiska OD centrum.

V gescii odd. stavieb verejných priestorov na rok 2025 sú kapitálové výdavky rozpočtované v sume 3 588 250,00 eur a k 30.6.2025 čerpané v sume **108 614,09 eur** na nasledovné akcie:

Ukazovateľ	Upravený rozpočet na rok 2025 v eur	Skutočnosť za 1. polrok 2025
Revitalizácia Námestia slobody - pred realizáciou	55 000,00	0,00
Revitalizácia VP Kazanská – realizácia ukončená	22 500,00	0,00
Živé námestie - finalizácia DRP, príprava pre VO	956 250,00	0,00
Park Dunajská - realizácia sa ukončuje	37 500,00	26 924,87
Pamätník Novembra 1989 - povoľovanie a príprava realizácie, podpísaná ZoD	400 000,00	0,00
Pruger Wallnerová záhrada - prebieha realizácia	117 500,00	0,00
Revitalizácia vozovne Krasňany - finalizácia DRP, príprava pre VO, prebieha povoľovanie	375 000,00	13 069,98
Revitalizácia domu služieb Dúbravka - prebieha povoľovanie a VO	470 000,00	1 322,25
Revitalizácia areálu jazera Rohlík - prebieha povoľovanie, finalizácia DRP	337 500,00	0,00
Revitalizácia vnútrobloku Uzbecká - finalizácia DRP, príprava pre VO, prebieha povoľovanie	112 500,00	0,00
Obnova NKP Kochova záhrada - prebieha realizácia	614 000,00	59 916,99
Ulica Kataríny Brúderovej - príprava pre VO, prebieha povoľovanie	90 000,00	7 380,00
Rampa OD Centrum – schodisko dokončené, príprava začatia kolaudácie	500,00	0,00

Program: 3 PORIADOK A BEZPEČNOSŤ

Zámer:

Bezpečnejšie ulice pre obyvateľov a návštevníkov hlavného mesta, chránený život, majetok a verejný poriadok hlavného mesta

v eur

Ukazovateľ	Schválený rozpočet na rok 2025	Upravený rozpočet na rok 2025	Skutočnosť za 1. polrok 2025	% plnenia
Bežné výdavky	60 464 071	62 073 415	27 415 861,12	44,17%
Kapitálové výdavky	160 000	580 006	0,00	0,00%
Výdavky celkom	60 624 071	62 653 421	27 415 861,12	43,76%

Program č. 3 Poriadok a bezpečnosť zahŕňa úlohy a činnosti súvisiace so zabezpečením odpadového hospodárstva, veterinárnej oblasti, verejného osvetlenia, verejného poriadku a bezpečnosti.

Podprogram: 3.1 Odpadové hospodárstvo a veterinárna oblasť

Zámer:

Účinný systém zberu, prepravy a zneškodňovania komunálneho a drobného stavebného odpadu v hlavnom meste s dôrazom na životné prostredie

v eur

Ukazovateľ	Schválený rozpočet na rok 2025	Upravený rozpočet na rok 2025	Skutočnosť za 1. polrok 2025	% plnenia
Bežné výdavky	35 204 698	36 416 442	14 607 512,54	40,11%
Kapitálové výdavky	52 500	79 006	0,00	0,00%
Výdavky celkom	35 257 198	36 495 448	14 607 512,54	40,03%

Prvok: 3.1.1 Zber a likvidácia odpadu v OLO, a. s.

Zodpovednosť: ved. odd. životného prostredia

Zámer:

Zabezpečenie zberu, prepravy komunálneho odpadu a drobného stavebného odpadu vznikajúceho na území hlavného mesta na účely ich zhodnotenia a zneškodnenia, vrátane oddeleného zberu a prepravy odpadov z obalov a odpadov z neobalových výrobkov, triedeného zberu objemného odpadu, mobilného zberu komunálnych odpadov z domácností s obsahom škodlivých látok, biologicky rozložiteľného odpadu zo záhrad, jedlých olejov a tukov, prevádzky zberného dvora OLO, a.s. na Starej Ivanskej ceste 2 a v MČ Rača, Pri Šajbách a zavedenie zberu a prepravy BRKO na území mesta Bratislavy

Zabezpečovanie triedeného zberu a prepravy odpadov z obalov a odpadov z neobalových výrobkov prostredníctvom organizácie zodpovednosti výrobcov a zberovej spoločnosti

Zabezpečovanie zberu vytriedeného kuchynského biologicky rozložiteľného odpadu v zmysle platnej legislatívy v oblasti odpadového hospodárstva

v eur

Ukazovateľ	Schválený rozpočet na rok 2025	Upravený rozpočet na rok 2025	Skutočnosť za 1. polrok 2025	% plnenia
Bežné výdavky	34 352 038	34 352 038	13 839 587,23	40,29%
Kapitálové výdavky	52 500	79 006	0,00	0,00%
Výdavky celkom	34 404 538	34 431 044	13 839 587,23	40,20%

Bežné výdavky boli rozpočtované v celkovej sume 34 352 038 eur, v sledovanom období bolo plnenie vo výške **13 839 587,23 eur** a to v súvislosti so zberom, prepravou, zhodnotením a zneškodnením odpadu zabezpečované spoločnosťou OLO, a.s.

OLO 2023 (do 30.6.2025)

Množstvo odpadu odvezeného do spaľovne na spálenie D10*	0 ton
Množstvo odpadu odvezeného do spaľovne na zhodnotenie R1*	46 455,82 ton
Spolu množstvo odvezeného odpadu na spálenie (D10+R1)	46 455,82 ton
Množstvo odvezeného odpadu na skládku D1	5 889,06 ton
Vyseparovaný odpad kategórie O – ostatný	21 187,353 ton
Z toho K BRKO	3 895,71 ton
Vyseparovaný odpad kategórie N – nebezpečný	127,037 ton
Spolu	73 659,27 ton

D10* - spaľovanie na pevnine – bez energetického využitia R1** - využitie ako palivo alebo na získanie energie iným spôsobom – energetické využitie

V zmysle zmluvy č. MAGTS2200236 zabezpečuje odstraňovanie odpadu uloženého v rozpore so zákonom spoločnosť OLO, a.s. Poplatok za túto činnosť je zahrnutý v miestnom poplatku za komunálny odpad.

V sledovanom období od čiernych skládok bolo vykonaných 27 zásahov a bolo vyvezené **26, 706 ton** komunálneho odpadu.

Kapitálové výdavky v gescii oddelenia životného prostredia boli rozpočtované vo výške 79 006, eur, pričom v sledovanom období k čerpaniu nedošlo. Hlavné mesto vyhlásilo dňa 15.04.2025 Výzvu na predkladanie žiadostí o dotáciu v oblasti podpory budovania a úprav kontajnerových stanovišť s alokáciou 64 005,48 € s termínom uzávierky predkladania žiadostí do 31.08.2025. Do 30.06.2025 nebola pridelená žiadna dotácia. V prípade veľkého záujmu o dotáciu bude zapojených aj 15 000,00€, ktoré boli vrátené z pridelených dotácií v roku 2024. Financie neboli alokované vo výzve, nakoľko boli poukázané a zapojené do rozpočtu až po vyhlásení výzvy.

Prvok: 3.1.2 Zber a likvidácia nebezpečného odpadu

V roku 2025 sa v predmetnom prvku výdavky nerozpočtujú. Zber komunálneho odpadu z domácností s obsahom škodlivín zabezpečuje spoločnosť OLO v rámci prvku 3.1.1.

Prvok: 3.1.3 Zber a likvidácia zeleného odpadu

Zodpovednosť: ved. odd. tvorby mestskej zelene
ved. odd. dispečerskej a pohotovostnej služby

Zámer:

Zber, preprava, zhodnotenie zeleného odpadu

v eur				
Ukazovateľ	Schválený rozpočet na rok 2025	Upravený rozpočet na rok 2025	Skutočnosť za 1. polrok 2025	% plnenia
Bežné výdavky	250 000	383 000	147 447,74	38,50%
Kapitálové výdavky	0	0	0,00	0,00%
Výdavky celkom	250 000	383 000	147 447,74	38,50%

Cieľ	Ukazovateľ	Cieľová Hodnota	Vyhodnotenie cieľovej hodnoty k 30.06.2025
Odvoz zeleného odpadu a drobného odpadu	Hmotnosť odvezeného odpadu z plôch vo vlastníctve mesta	1 100 t	138 ton

Bežné výdavky na zabezpečenie zberu, prepravy a zhodnotenie zeleného odpadu boli k 30.6.2025 rozpočtované v celkovej sume 383 000 eur, pričom čerpanie v prvom polroku 2025 bolo nasledovné:

- v gescii oddelenia dispečerskej a pohotovostnej služby boli finančné prostriedky k 30.06.2025 čerpané v sume **139 296,09 eur**. Finančné prostriedky z rozpočtu boli v I. polroku 2025 čerpané v súlade so schválenými Operačnými plánmi zimnej resp. letnej údržby komunikácií na odvoz a zneškodnenie odpadu zo strojného a ručného zametania krajníc a odstraňovania nečistôt po dopravných haváriách, odvoz a zneškodnenie bioodpadu z rezov, výrubov stromov a kríkových skupín, z kosenia trávnatých plôch, likvidácia - odvoz nelegálnych skládok odpadu, odpad z čistenia ulíc – ručný zber drobného rozptýleného odpadu. Z čistenia ulíc bol odstránený odpad v objeme 24,02 ton.
- v gescii oddelenia tvorby mestskej zelene bolo k 30.06.2025 čerpanie v sume **8 151,65 eur** na údržbu zelene na pozemkoch vo vlastníctve hlavného mesta. Zelený odpad vzniká pri orezoch a výruboch drevín (kríky a stromy), pri kosení trávnikov, pri údržbe výsadiel a pri jesennom a jarnom čistení pozemkov.

Prvok: 3.1.4 Likvidácia čiernych skládok

V roku 2025 sa v predmetnom prvku finančné prostriedky nerozpočtujú. Službu odstraňovania, prepravy, nakladania a zhodnotenia odpadu z nelegálnych skládok zabezpečuje spoločnosť OLO a .s. v rámci „IN HOUSU“.

Prvok: 3.1.5 Budovanie nových zberných dvorov

V roku 2025 sa v predmetnom prvku finančné prostriedky nerozpočtovali.

Prvok: 3.1.6 Likvidácia biologického odpadu

Zodpovednosť: ved. odd. životného prostredia

Zámer:

Splnenie zákonnej povinnosti vytvárať priestor na zber odpadu na opätovné použitie a dodržiavať hierarchiu odpadového hospodárstva predchádzaním vzniku odpadu, nábeh na obehové hospodárstvo.

v eur

Ukazovateľ	Schválený rozpočet na rok 2025	Upravený rozpočet na rok 2025	Skutočnosť za 1. polrok 2025	% plnenia
Bežné výdavky	248 000	1 299 254	588 516,73	45,30%
Kapitálové výdavky	0	0	0,00	0,00%
Výdavky celkom	248 000	1 299 254	588 516,73	45,30%

Cieľ	Ukazovateľ	Cieľová hodnota	Vyhodnotenie cieľovej hodnoty k 30.6.2025
------	------------	-----------------	---

Projekt obehového hospodárstva	prevádzka- re-us centrá	1 projekt	1 projekt
Kampane	zabezpečenie kampaní na predchádzanie vzniku odpadu, opätovné použitie, triedenie, vzdelávanie organizáciou OLO	2 kampane	2 kampane

Bežné výdavky k 30.6.2025 boli rozpočtované v sume 1 299 254 eur v súvislosti so zapojením zostatku finančných prostriedkov z minulých období a obdržania príspevku v sledovanom období z Enviroföndu.

- suma **475 059,13 eur** bola k 31.06.2025 použitá na uhradenie nákladov spojených s nakladaním s kuchynským biologicky rozložiteľným odpadom v rámci Zmluvy MAGTS2200236.
- suma **113 457,60 eur** bola čerpaná v rámci Zmlúv o spolupráci pri zriadení a prevádzke centra opätovného použitia KOLO na Pestovateľskej 13 a Jurigovom námestí. Ďalšie financie budú čerpané priebežne na účel odpadového hospodárstva, nakoľko ide o financie z príspevku z Environmentálneho fondu.

Prvok: 3.1.7 Veterinárna oblasť

Zodpovednosť: ved. odd. životného prostredia

Zámer:

Zabezpečenie nepretržitého výkonu asanačnej služby, dezinfekcie a regulácie živočíšnych druhov na území hlavného mesta

v eur

Ukazovateľ	Schválený rozpočet na rok 2025	Upravený rozpočet na rok 2025	Skutočnosť za 1. polrok 2025	% plnenia
Bežné výdavky	354 660	382 150	31 960,84	8,36%
Kapitálové výdavky	0	30 000	0,00	0,00%
Výdavky celkom	354 660	382 150	31 960,84	8,36%

Cieľ	Ukazovateľ	Cieľová Hodnota	Vyhodnotenie cieľovej hodnoty k 30.6.2025
Veterinárne služby na území mesta	Zabezpečenie výkonu nepretržitej asanačnej služby	105 000 eur	28 608,50 eur

Bežné výdavky na veterinárnu oblasť boli rozpočtované v sume 382 150 eur, v tom na odchyt a zber uhynutých zvierat na území Bratislavy je rozpočtovaných 105 000 eur. Dodávateľom služby je OZ Sloboda zvierat a službu poskytuje v zmysle zmluvy, pričom MČ sa podieľajú 50 % nákladmi. V sledovanom období predstavovalo **14 304,25 eur** zo strany MČ BA a **14 304,25 eur** zo strany hlavného mesta.

Výdavky vzniknuté v súvislosti so zabezpečením dezinfekcie komárov v sledovanom období boli v sume **3 352,34 eur** a boli vynaložené na prenájom a správu skladových priestorov, na zabezpečenie prevádzky CO2 pascí určených na odchyt komárov.

Podprogram: 3.2 Verejné osvetlenie

Zámer:

Osvetlené a bezpečné hlavné mesto

v eur

Ukazovateľ	Schválený rozpočet na rok 2025	Upravený rozpočet na rok 2025	Skutočnosť za 1. polrok 2025	% plnenia
------------	--------------------------------	-------------------------------	------------------------------	-----------

Bežné výdavky	8 048 201	8 048 201	4 839 079,32	60,13%
Kapitálové výdavky	10 000	340 000	0,00	0,00%
Výdavky celkom	8 058 201	8 388 201	4 839 079,32	57,69%

Prvok: 3.2.1 Kvalitné verejné osvetlenie

Zodpovednosť: ved. odd. sieťovej infraštruktúry

Zámer:

Osvetlené a bezpečné hlavné mesto

v eur

Ukazovateľ	Schválený rozpočet na rok 2025	Upravený rozpočet na rok 2025	Skutočnosť za 1. polrok 2025	% plnenia
Bežné výdavky	8 048 201	8 048 201	4 839 079,32	60,13%
Kapitálové výdavky	10 000	340 000	0,00	0,00%
Výdavky celkom	8 058 201	8 388 201	4 839 079,32	57,69%

Cieľ	Ukazovateľ	Cieľová Hodnota	Vyhodnotenie cieľovej hodnoty k 30.6.2025
Pravidelná údržba verejného osvetlenia	počet svetelných bodov zabezpečenie prevádzkyschopnosti osvetľovacej sústavy	49 000 ks 95%	49 000 ks 97,3%
Rekonštrukcia a modernizácia verejného osvetlenia	množstvo nových svietidiel s využitím LED technológie počet vymenených starých skorodovaných stožiarov za nové	15 000 MWh/r 500 ks káblových polí 1000 ks stožiarov	6950 MWh 20 ks káblových polí 92 ks stožiarov

Bežné výdavky boli rozpočtované v sume 8 048 201,00 eur a k 30.6.2025 boli čerpané v sume **4 839 079,32 eur**, v tom:

	Upravený rozpočet 2025 k 30.6.2025	Skutočnosť za 1. polrok 2025
Pravidelné mesačné platby – prevádzka	3 582 000,00	2 864 648,20
Pravidelné mesačné platby – elektrická energia	4 466 201,00	1 974 431,12

V rámci rozpočtového prvku 3.2.1 Kvalitné verejné osvetlenia boli rozpočtované finančné zdroje využívané predovšetkým na komplexnú správu, prevádzku a údržbu verejného osvetlenia, ako aj na platby za elektrickú energiu pre verejné osvetlenie. V porovnaní s rokom 2024 sú náklady na elektrickú energiu nižšie, čo je spôsobené pokračujúcimi energetickými opatreniami - modernizáciou verejného osvetlenia s využitím energeticky efektívnejšej LED technológie s cieľom zníženia energetickej náročnosti osvetľovacej sústavy a zlepšenia jej prevádzkovej udržateľnosti. Okrem energetických opatrení v rámci zabezpečovania verejného osvetlenia prebiehajú nevyhnutné, tzv. infraštruktúrne opatrenia, ktoré spočívajú v rekonštrukcii napájacej a nosnej sústavy verejného osvetlenia. Infraštruktúrne opatrenia sú realizované s ohľadom na budúci rozvoj verejného osvetlenia, resp. pridružených infraštruktúr, ako napr. metropolitná optická sieť (pripokládka chráničiek pre optické vedenia, pripájanie rozvádzačov CDS a pod.), mestský kamerový systém, príp. nabíjacie stanice pre elektromobily. V rámci zabezpečovania prevádzky verejného osvetlenia je prevádzkovaný informačný systém na nahlasovanie porúch verejného osvetlenia pre občanov vrátane 24/7 call centra pre nahlasovanie podnetov. Prevádzka a údržba verejného osvetlenia prebieha kontinuálne s cieľom minimalizovať lehoty na odstránenie jednotlivých podnetov.

Kapitálové výdavky boli rozpočtované v sume 340 000,00 eur a k 30.6.2024 **neboli čerpané**, keďže navýšenie rozpočtu bolo schválené MsZ dňa 29.5.2025 o 200 000 eur na modernizáciu iluminácie Dómu sv. Martina v rámci zníženia energetickej náročnosti a zvýšenia prevádzkovej funkčnosti a 130 000 eur na modernizáciu osvetlenia hradu Devín pre zabezpečenie prevádzkovej spoľahlivosti a zníženia energetickej náročnosti, pričom v priebehu júna prebiehali prípravné práce ku realizácii týchto projektov.

Podprogram: 3.3 Verejný poriadok a bezpečnosť

Zámer:

Bezpečnejšie ulice pre obyvateľov a návštevníkov hlavného mesta

v eur

Ukazovateľ	Schválený rozpočet na rok 2025	Upravený rozpočet na rok 2025	Skutočnosť za 1. polrok 2025	% plnenia
Bežné výdavky	16 714 172	17 226 284	7 885 119,22	45,77%
Kapitálové výdavky	97 500	161 000	0,00	0,00%
Výdavky celkom	16 811 672	17 387 284	7 885 119,22	45,35%

Prvok: 3.3.1 Kvalitná činnosť mestskej polície

Zodpovednosť: náčelník Mestskej polície

Zámer:

Chránený život, majetok a verejný poriadok hlavného mesta

v eur

Ukazovateľ	Schválený rozpočet na rok 2025	Upravený rozpočet na rok 2025	Skutočnosť za 1. polrok 2025	% plnenia
Bežné výdavky	16 696 200	17 208 312	7 881 349,54	45,80%
Kapitálové výdavky	97 500	161 000	0,00	0,00%
Výdavky celkom	16 793 700	17 369 312	7 881 349,54	45,38%

Cieľom činnosti Mestskej polície je realizácia vzdelávania príslušníkov, vrátane nových príslušníkov MsP, ktorá obsahuje streleckú prípravu, školenia legislatívy a taxi služby, telesnú zdatnosť a taktickú prípravu.

Ukazovateľom je počet vzdelávacích akcií, strelecká a taktická príprava, počet hodín overovania telesnej zdatnosti. Cieľovým ukazovateľom je realizácia všetkých vzdelávacích aktivít na úrovni MsP.

Cieľ	Ukazovateľ	Cieľová Hodnota	Vyhodnotenie cieľovej hodnoty k 30.6.2025
Vzdelávania príslušníkov MsP a ŠVS - teória	• Počet vzdelávacích akcií	20	83
Strelecká príprava	• Počet hodín	200	56
Overovanie telesnej zdatnosti	• Počet hodín	90	26
Výcvik taktická príprava	• Počet hodín	200	88
Školenie legislatívnych predpisov príslušníkov a iné aktivity zamerané na zvyšovanie odbornej zdatnosti.	• Počet hodín	100	79

Bežné výdavky na činnosť Mestskej polície obdobie I. polroku 2025 boli čerpané v sume **7 881 349,54 eur** a to:

- Mzdy, platy, služobné príjmy a ostatné osobné vyrovnania 4 848 682,29 eur
- Poistné a príspevky do poisťovní 1 879 045,44 eur

- Tovary a služby	756 729,87 eur
- Bežné transfery (odchodné, nemocenské dávky, príspevok na bývanie)	396 891,94 eur

Kapitálové výdavky k 30. 6. 2025 **neboli čerpané**. Čerpanie plánované kapitálových výdavkov na rok 2025 vo výške 161 000,00 eur (145 000,00 eur nákup automobilov a 16 000,00 eur na nákup 4ks AED diód) je predpokladané počas 2. polroku 2025.

Prvok: 3.3.2 Prevencia kriminality

Zodpovednosť: náčelník Mestskej polície

Zámer:

Prevenciou kriminality najmä prednáškami chrániť život a bezpečnosť občanov hlavného mesta, rozvojom kamerového systému zvýšiť bezpečnosť občanov hlavného mesta

v eur

Ukazovateľ	Schválený rozpočet na rok 2025	Upravený rozpočet na rok 2025	Skutočnosť za 1. polrok 2025	% plnenia
Bežné výdavky	7 600	7 600	588,00	7,74%
Kapitálové výdavky	0	0	0,00	0,00%
Výdavky celkom	7 600	7 600	588,00	7,74%

Cieľ	Ukazovateľ	Cieľová Hodnota	Vyhodnotenie cieľovej hodnoty k 30.6.2025
Realizácia preventívnych programov orientovaných na deti a mládež	• Počet realizovaných preventívnych akcií.	min. 60 preventívnych akcií	83
Realizácia preventívnych programov zameraných na seniorov	• Počet realizovaných preventívnych akcií.	min. 20 preventívnych akcií	12
Zabezpečenie verejného poriadku, ochrany životného prostredia v meste a plnení úloh vyplývajúcich zo všeobecne záväzných nariadení mesta	• Mesačný prehľad o počte udalostí, priestupkov a pokút, podľa jednotlivých policajtov a okresných veliteľstiev.	12 vyhodnotených reportov	6

Cieľom je realizácia preventívnych programov orientovaných na deti, mládež a seniorov na území hlavného mesta SR Bratislavy, zvýšenie bezpečnosti obyvateľov a návštevníkov mesta, zabezpečenie najmä verejného poriadku, ochrany životného prostredia v meste a plnení úloh vyplývajúcich zo všeobecne záväzných nariadení mesta. Ukazovateľom je počet realizovaných preventívnych akcií, údržba kamerového systému, dodávka, implementácia a podpora kamerového systému. Cieľová hodnota je minimálne 60 preventívnych akcií.

Bežné výdavky boli pre rok 2025 rozpočtované v celkovej sume 7 600,00 eur a k 30.6.2025 čerpané v sume **588,00 eur** na monitoring sociálnych sietí.

Prvok: 3.3.3 Civilná ochrana

Zodpovednosť: ved. odd. ekonomickej a technickej správy nehnuteľností

Zámer:

Údržba a prevádzka CO-krytu v pohotovostnom stave (dvojúčelové využitie krytu)

v eur

Ukazovateľ	Schválený rozpočet na rok 2025	Upravený rozpočet na rok 2025	Skutočnosť za 1. polrok 2025	% plnenia
Bežné výdavky	10 372	10 372	3 181,68	30,68%
Kapitálové výdavky	0	0	0,00	0,00%
Výdavky celkom	10 372	10 372	3 181,68	30,68%

Cieľ	Ukazovateľ	Cieľová hodnota	Vyhodnotenie cieľovej hodnoty k 30.6.2025
Zabezpečiť pripravenosť CO krytu v prípade mimoriadnej udalosti – v pohotovostnej prevádzke v zmysle správy objektov	CO kryt na Bajzovej č.8/A - dvojúčelové využitie krytu – údržba a oprava garáží a udržiavanie VZT a celej technológie CO krytu v pohotovostnej prevádzke (štartovanie záložného zdroja, odborné skúšky a revízie EPS, elektroinštalácie, koncentrácia plynov v garážach, revízie technického zariadenia CO krytu, atď.)	96 garážových státí v podzemnej garáži 1 x ročne	96 garážových státí v podzemnej garáži 1 x ročne

Bežné výdavky boli rozpočtované v sume 10 372,00 eur a k 30. 6. 2025 boli čerpané v sume **3 181,68 eur**. Údržbu a prevádzku CO-krytu na Bajzovej č. 8/A pre HM SR Bratislava zabezpečuje zmluvný partner spoločnosť Elprex, spol. s r.o. Finančné prostriedky boli použité na bežnú prevádzku dvojúčelového využitia CO krytu.

Podprogram: 3.4 Humanitárna pomoc

v eur

Ukazovateľ	Schválený rozpočet na rok 2025	Upravený rozpočet na rok 2025	Skutočnosť za 1. polrok 2025	% plnenia
Bežné výdavky	497 000	382 488	84 150,04	22,00%
Kapitálové výdavky	0	0	0,00	0,0%
Výdavky celkom	497 000	382 488	84 150,04	22,00%

Prvok: 3.4.1 Humanitárna pomoc Ukrajina

V roku 2025 sa v predmetnom prvku finančné prostriedky nerozpočtovali.

Prvok: 3.4.2 Útvar Centrum Bottova

Zodpovednosť: riaditeľ magistrátu

Zámer:

Poskytovať kvalitné služby vrátane informovania pre obyvateľov a obyvateľky s cudzineckým pôvodom

v eur

Ukazovateľ	Schválený rozpočet na rok 2025	Upravený rozpočet na rok 2025	Skutočnosť za 1. polrok 2025	% plnenia
Bežné výdavky	497 000	382 488	84 150,04	22,00%

Kapitálové výdavky	0	0	0,00	0,00%
Výdavky celkom	497 000	382 488	84 150,04	22,00%

Cieľ	Ukazovateľ	Cieľová Hodnota	Vyhodnotenie cieľovej hodnoty k 30.6.2025
Zabezpečiť prevádzku centra podpory pre ľudí s cudzineckým pôvodom	Počet prevádzkovaných centier	1	1
Koordinácia aktérov na lokálnej úrovni	Počet koordinačných stretnutí	4	3
Mapovanie potrieb ľudí s cudzineckým pôvodom	Počet stretnutí Neformálnej platformy cudzincov a cudzínok žijúcich v Bratislave	2	1

Na podporu pre ľudí s cudzineckým pôvodom nachádzajúcich sa v Bratislave OPLČP má rozpočtované **bežné výdavky** v sume 382 488 eur na prevádzkovanie Centra pre ľudí s cudzineckým pôvodom – LOOM. V sledovanom období boli vyčerpané finančné prostriedky v sume **84 150,04 eur** na prevádzku centra, na sociálne, právne, pracovné a psychologické poradenstvo, na vzdelávacie aktivity, atď.

Bežné výdavky boli čerpané na položkách:

- materiál	413,77 eur
- služby	69 369,50 eur
- služby – zdroj Nadácia Volkswagen	6 235,21 eur
- reprezentačné výdavky – zdroj UNICEF	1 467,56 eur
- licencia na softvér Converg	6 664,00 eur

Program: 4 KULTÚRA, ŠPORT, PODPORA SLUŽIEB A CESTOVNÉHO RUCHU

Zámer:

Rozsiahly výber kultúrnych aktivít pre občanov a návštevníkov hlavného mesta a podpora služieb cestovného ruchu

v eur

Ukazovateľ	Schválený rozpočet na rok 2025	Upravený rozpočet na rok 2025	Skutočnosť za 1. polrok 2025	% plnenia
Bežné výdavky	36 081 586	40 156 568	20 627 707,69	51,37%
Kapitálové výdavky	2 908 413	4 171 769	510 360,19	12,23%
Výdavky celkom	38 989 999	44 328 337	21 138 067,88	47,69%

Program č. 4 Kultúra, šport, podpora služieb a cestovného ruchu zahŕňa úlohy a činnosti súvisiace s podporou služieb cestovného ruchu, so zabezpečením kultúrnych podujatí a kultúrnych aktivít v hlavnom meste a s činnosťou príspevkových organizácií, ktorých zriaďovateľom je hlavné mesto.

Podprogram: 4.1 Cestovný ruch

Zámer:

Destinačný manažment a marketing Bratislavy zameraný na rozvoj cestovného ruchu v hlavnom meste, budovanie partnerstiev, sieťovanie, vzdelávanie, zvyšovanie povedomia u potenciálnych návštevníkov, rast

návštevnosti a ekonomický prínos pre destináciu. Rast kvality života miestnych obyvateľov a návštevníkov mesta.

v eur

Ukazovateľ	Schválený rozpočet na rok 2025	Upravený rozpočet na rok 2025	Skutočnosť za 1. polrok 2025	% plnenia
Bežné výdavky	750 000	1 009 068	769 068,00	76,22%
Kapitálové výdavky	0	0	0,00	0,00%
Výdavky celkom	750 000	1 009 068	769 068,00	76,22%

Prvok: 4.1.1 Podpora cestovného ruchu

Zodpovednosť: Kancelária riaditeľa magistrátu

Zámer:

Marketingové a koordinačné aktivity na úseku cestovného ruchu

v eur

Ukazovateľ	Schválený rozpočet na rok 2025	Upravený rozpočet na rok 2025	Skutočnosť za 1. polrok 2025	% plnenia
Bežné výdavky	750 000	1 009 068	769 068,00	76,22%
Kapitálové výdavky	0	0	0,00	0,00%
Výdavky celkom	750 000	1 009 068	769 068,00	76,22%

Cieľ	Ukazovateľ	Cieľová hodnota	Vyhodnotenie cieľovej hodnoty k 30.6.2025
Vytváranie podmienok na rozvoj cestovného ruchu	členský príspevok do Bratislavskej organizácie cestovného ruchu - efektívny marketing a sieťovanie subjektov Cestovného ruchu v destinácii Bratislava	750 000,00 eur	769 068,00 eur

V priebehu prvého polroku 2025 sa BTB zameralo najmä na nasledovné oblasti:

- zoštíhlenie organizačnej štruktúry s cieľom efektívnejšieho riadenia organizácie;
- aktualizáciu interných dokumentov organizácie (smernice);
- sťahovanie kancelárskych priestorov s cieľom praktickejšieho využitia priestorov;
- vyúčtovanie poskytnutej dotácie za rok 2024 a príprava projektu dotácie na rok 2025, ktorý bol schválený v 100% výške;
- organizácia a príprava podujatí – napr. Bratislavské mestské dni, Bratislavské korunovačné dni, Kultúrne leto;
- prezentovanie destinácie na zahraničných veľtrhoch a prezentáciách – HW Dublin, Ferien Messe Viedeň, Utazas Budapešť, MATKA Helsinki, ITB Berlín, All In Too Katowice, Conventa Ljubljana, MICE Express Budapešť, MCE Central & Eastern Europe Antalya, The Meeting Space Istanbul, Meet the Bidder Varšava, IMEX Frankfurt;
- organizácia infociest pre zahraničných touroperátorov;
- organizácia vzdelávacích a networkingových podujatí.

Uznesením MsZ č. 737/2024 zo dňa 12.12.2024 bol na položke schválený rozpočet v sume 750 000,00 eur ako členský príspevok hlavného mesta do Bratislavskej organizácie cestovného ruchu (BTB). Následne bol navýšený rozhodnutím primátora č. 1 zo dňa 21.02.2025 o 40 000,00 eur na aktivity v súvislosti s Bratislavskými korunovačnými dňami a rozhodnutím primátora č. 3 zo dňa 28.03.2025 bol členský príspevok navýšený na kultúrne podujatia hlavného mesta o 200 000,00 eur. Rozpočtovým opatrením č. 5 zo dňa 27.06.2025 bol navýšený transfer organizácií o 19 068,00 eur, určených na mzdy a odvody – jednorazové odmeny.

V sledovanom období prvého polroku bol Bratislavskej organizácii cestovného ruchu **poskytnutý transfer** v celkovej sume **769 068,00 eur**, zvyšná suma 240 000,00 eur ktorou bol mimoriadne navýšený členský príspevok bude poskytnutá BTB začiatkom druhého polroku.

Podprogram: 4.2 Kultúra

Zámer:

Ponuka kultúrnych podujatí pre aktívny relax rôznych vekových i záujmových skupín pripravovaných na báze vzájomnej spolupráce subjektov pôsobiach v oblasti kultúry, vytváranie možností kvalitného kultúrneho vyžitia pre občanov a návštevníkov hlavného mesta

v eur

Ukazovateľ	Schválený rozpočet na rok 2025	Upravený rozpočet na rok 2025	Skutočnosť za 1. polrok 2025	% plnenia
Bežné výdavky	10 273 389	10 855 403	5 076 312,27	46,76%
Kapitálové výdavky	558 663	946 919	0,00	0,00%
Výdavky celkom	10 832 052	11 802 322	5 076 312,27	43,01%

Podprogram 4.2 zahŕňa výdavky pre Bratislavské kultúrne a informačné stredisko (BKIS), Mestskú knižnicu v Bratislave, Galériu mesta Bratislavy a Múzeum mesta Bratislavy, v ktorých sú zohľadnené nepostačujúce vlastné zdroje uvedených príspevkových organizácií na krytie výdavkov na prevádzku, opravy a údržbu hmotného majetku, pričom organizácie získané vlastné zdroje používajú prednostne, ako aj program rozvoja kultúrnych príspevkových organizácií v gescii oddelenia kultúry.

Prvok: 4.2.1 Bratislavské kultúrne a informačné stredisko

Zodpovednosť: riaditeľka Bratislavského kultúrneho a informačného strediska

Zámer:

Tvorba vlastných kultúrnych programov a pokračovanie v podpore mestských, charitatívnych, vzdelanostných a iných akcií, rozširovanie dostupnosti kultúry a vzdelávania obyvateľom a návštevníkom hlavného mesta v rozmanitých žánroch kultúry

v eur

Ukazovateľ	Schválený rozpočet na rok 2025	Upravený rozpočet na rok 2025	Skutočnosť za 1. polrok 2025	% plnenia
Bežné výdavky	3 032 087	3 128 450	1 580 942,59	50,53%
Kapitálové výdavky	227 500	187 500	0,00	0,00%
Výdavky celkom	3 259 587	3 315 950	1 580 942,59	47,68%

Cieľ	Ukazovateľ	Cieľová hodnota	Vyhodnotenie cieľovej hodnoty k 30.6.2025
<i>Hlavná činnosť organizácie:</i>			
Bratislavské fašiangy	Zrealizované podujatie	1	1
Bratislavské mestské dni	Zrealizovaný festival	1	1
Bratislavské kultúrne leto	Zrealizovaný festival	1	0
Festival mladého vína	Zrealizovaný festival	1	0
Rande s mestom - vychádzky	Počet zrealizovaných vychádzok	180	69
Osvetlenie Primaciálneho paláca	Počet zrealizovaných inštalácií osvetlenia	6	2
Sadni si!	Počet sezónnych výpožičiek	35	45

Cieľ	Ukazovateľ	Cieľová hodnota	Vyhodnotenie cieľovej hodnoty k 30.6.2025
Kurz sprievodcov cestovného ruchu	Ukončený kurz 2024/25 a zahájený kurz 2025/26	2	1
Program podpory nezriaďovanej a zriaďovanej kultúry (tzv. nefinančná podpora) BKIS:			
OC Strategické partnerstvá	Počet podporených žiadostí	3	0
OC Kultúrne podujatia	Počet podporených žiadostí	80	47
OC Komunitné podujatia	Počet podporených žiadostí	20	0
OC Mestské časti	Počet podporených žiadostí	17	3
Činnosť v zmysle zákona č. 523/2004 Z. z. § 28 odsek 2:			
Hlavný vianočný trh (HVT25)	Zrealizované hlavné vianočné trhy	1	0
HVT25 – Programová časť	Počet programových dní počas HVT25	15	0
HVT25 – Mikulášsky sprievod	Zrealizované podujatie	1	0
HVT25 – Silvester 2025	Zrealizované podujatie	1	0
Cena primátora	Zrealizované podujatie na kľúč	1	1
Športový deň magistrátu HMBA	Zrealizované podujatie na kľúč	1	1
Vianočný večierok magistrátu HMBA	Zrealizované podujatie na kľúč	1	0
Deň učiteľov	Zrealizované podujatie na kľúč	1	1
Deň mestskej polície	Zrealizované podujatie na kľúč	1	0
Športovec roka	Zrealizované podujatie na kľúč	1	0
Zásadný víkend	Zrealizované podujatia na kľúč	2	1
Bratislavské kultúrne fórum	Zrealizované podujatia na kľúč	2	0
Prenájom služieb, techniky a inventáru	Počet podporených žiadostí	75	43

Bežný transfer bol k 30.6.2025 zaslaný organizácií v sume **1 580 942,59 eur**. Finančné prostriedky boli použité na prevádzku a údržbu priestorov v užívaní BKIS a na podujatia organizované alebo podporené z bežného transferu (všetky náklady) v rámci hlavnej činnosti

Kapitálový transfer bol rozpočtovaný v celkovej sume 227 500,00 eur na projekty:

Popis investičnej akcie	Návrh rozpočtu na rok 2025 v eur	Upravený rozpočet na rok 2025 v eur
Kino ZORA: Rekonštrukcia	40 000,00	0,00
Dom Hudby – technické vybavenie	187 500,00	187 500,00

Kapitálový transfer pre BKIS bol upravený k 30.6.2025 – znížený o sumu 40 000,00 eur určených na ID 1133 – rekonštrukcia kina ZORA.

Upravený kapitálový transfer v sume 187 500,00 eur **nebol čerpaný** a organizácia plánuje čerpať v druhom polroku roka 2025 na technické vybavenie Domu hudby.

Prvok: 4.2.2 Mestská knižnica v Bratislave

Zodpovednosť: riaditeľ Mestskej knižnice

Zámer:

Prispievať k informovanosti, vzdelanosti, funkčnej gramotnosti, konkurencieschopnosti, zodpovednému aktívnemu občianstvu, spolupatričnosti, sebarealizácii a k zvyšovaniu kvality života obyvateľov hlavného mesta v oblastiach kultúrneho života pri znižovaní rizika sociálneho vylúčenia, prostredníctvom maximálne dostupných,

prístupných a použiteľných verejných služieb, ktoré pružne reagujú na aktuálne lokálne, spoločenské a špecifické potreby obyvateľov a návštevníkov mesta v rámci kvalitného a bezpečného verejného priestoru a technologických riešení.

v eur

Ukazovateľ	Schválený rozpočet na rok 2025	Upravený rozpočet na rok 2025	Skutočnosť za 1. polrok 2025	% plnenia
Bežné výdavky	1 262 204	1 437 070	703 692,50	48,97%
Kapitálové výdavky	0,00	0,00	0,00	0,00%
Výdavky celkom	1 262 204	1 437 070	703 692,50	48,97%

Cieľ	Ukazovateľ	Cieľová hodnota	Vyhodnotenie cieľovej hodnoty k 30.6.2025
Poskytovať kvalitnú a aktuálnu ponuku dokumentov a informácií obyvateľom, reflektujúcu ich záujmy a informačné potreby efektívnym, prístupným a užívateľsky prívetivým spôsobom	• Prírastok knižničného fondu získaného kúpou	4 800	2 799
	• Percento obnovy knižničného fondu	2	0
	• Počet výpožičiek fyzických dokumentov	235 000	126 019
	• Počet výpožičiek elektronických dokumentov	9 000	5 576
	• Počet registrovaných užívateľov	8 000	5 234
	• Počet návštevníkov	90 000	56 625
	• Implementácia systému RFID ochrany fondu - počet spracovaných dokumentov	200 000	19 706
Sprostredkovať neformálne vzdelávanie obyvateľov, prispievajúce k zvyšovaniu ich schopnosti orientácie v spoločnosti a vo svete, zodpovednosti, zamestnanosti, konkurencieschopnosti a podnikavosti, k znižovaniu rizika sociálneho vylúčenia a podporujúce dopady formálneho vzdelávania	• Počet realizovaných vzdelávacích akcií	100	327
	• Počet účastníkov vzdelávacích akcií - fyzicky aj online	1 000	4 445
	• Počet realizovaných kultúrnych, spoločenských a komunitných akcií	100	87
	• Počet účastníkov kultúrnych, spoločenských a komunitných akcií - fyzicky aj online	2 000	2 366
Zvyšovať viditeľnosť, rozpoznateľnosť, atraktivitu a efektívnu komunikáciu služieb a celej organizácie smerom k obyvateľom. Zapájať obyvateľov do tvorby a nastavovania služieb	• Počet realizovaných participatívnych akcií pri nastavovaní a skvalitňovaní služieb a priestoru	2	0
		1	0
	• Uviesť do prevádzky stanice so samoobslužným systémom požičiavania a vrátenia dokumentov	1	0
	• Implementácia užívateľskej registrácie do Bratislavského mestského konta		

Cieľ	Ukazovateľ	Cieľová hodnota	Vyhodnotenie cieľovej hodnoty k 30.6.2025
Poskytovať funkčný, prístupný a atraktívny priestor pre účely štúdia, vzdelávania, kultúrnych, spoločenských a komunitných aktivít, relaxu a voľného času verejnosti, a tým prispieť k skvalitneniu verejného priestoru	• Nový, samostatný bezbariérový vstup do letnej čítárne U červeného raka	1	0
	• Vznik verejného technického laboratória SmartLab	1	0
	• Letná čítareň U červeného raka: počet prevádzkových hodín ročne	900	462
	• Letná čítareň Mičurín: počet prevádzkových hodín ročne	824	0
Efektívne riadená a dobre fungujúca organizácia	• Počet akcií interného vzdelávania	50	26
	• Počet účastníkov interného vzdelávania	350	78
	• Počet účastníkov interného vzdelávania	1	0
	• Konceptia rozvoja organizácie		

Mestskej knižnici v Bratislave bol schválený na r. 2025 bežný transfer v sume 1 262 204 eur a v priebehu polroka 2025 bol zmenou rozpočtu transfer navýšený o sumu 80 000 eur, hlavne z dôvodu absencie dotácií z FPÚ, a to na dofinancovanie nákupu kníh a tlače, kultúrny a vzdelávací program, PCO, projekt Smartlab, propagáciu a nákup čipových kariet. Presunom finančných prostriedkov získala knižnica 11 500,00 eur na realizáciu letnej prevádzky knižnice v areáli Mičurín. Ďalej bol bežný transfer navýšený o sumu 15 000,00 eur na Tvorbu koncepcie rozvoja MKB na r. 2026-31 a na debarierizáciu nového vstupu do knižnice na Kapucínskej 1 a 3 a do letnej čítárne U červeného raka v sume 10 900,00 eur. Knižnici boli poskytnuté zriaďovateľom aj finančné prostriedky na financovanie odmien zamestnancom MKB a odvodov do poisťovní v sume 57 465,50 eur v zmysle uznesenia vlády SR č. 279/2025. Realizácia všetkých projektov v I. polroku začala a bude pokračovať v nasledujúcich mesiacoch.

Bežný transfer bol k 30.6.2025 zaslaný organizácií v sume **703 692,50 eur**. Transfer od zriaďovateľa bol za 1. polrok 2025 použitý na úhradu nákladov prevádzky knižnice a to jednak na zabezpečenie materiálu 12 605,40 eur (kancelárskeho, údržbárskeho, čistiacich a hygienických potrieb, IT materiálu, KHM), na nákup kníh, tlače a zvukových kníh v sume 29 842,36 eur, na opravy a údržbu v sume 2 053,80 eur. Ďalej na zabezpečenie hlavne zazmluvnených služieb ako podpora knižničného programu DAWINCI, internet, služby BOZP, GDPR, revízie zariadení a ost. nezazmluvnené služby knižnice celkovo v sume 30804,13 eur. Podstatnú časť výdavkov tvoria mzdové náklady (415 788,79 eur), ich čerpanie je rovnomerné (50,91 % roč. rozpočtu). Ďalej sú to odvody do poisťovní (146 337,46 eur) a ost. sociálne náklady ako stravné, nemocenské, rekreačné a tvorba SF, ktoré boli za I. polrok 2025 v sume celkovo 36 025,06 eur. Zamestnancom boli vyplatené odmeny v zmysle uznesenia vlády SR č. 279/2025.

Vlastné príjmy Mestskej knižnice v Bratislave boli v 1. polroku 2025 v sume 33 201,17 eur.

Výsledky odbornej činnosti za I. polrok 2025

V rámci služieb eviduje Mestská knižnica v Bratislave k 30.6.2025:

- 5 234 registrácií (z toho 4 866 osobne, 368 online),
- 56 625 návštevníkov a návštevníčok jednotlivých úsekov,
- 131 595 výpožičiek (z toho 126 019 fyzických dokumentov, 5 576 e-dokumentov, t. j. výpožičiek Palmknihy.cz a audioknihy, KUBO detské e-knihy, výpožičky USB MP3 z *Oddelenia pre nevidiacich a slabozrakých*),
- 885 dokumentov doručených na 95 adries v Bratislave v rámci cyklodonášky (bezplatná služba pre registrovaných používateľov so zdravotným postihnutím alebo vekom nad 65 rokov). Firme GO4 sme za cyklodonášku zaplatili 551,04 €.

Obnova knižničného fondu je nasledovná:

- Pribudlo 3 157 nových dokumentov (z toho 2 799 kúpou, 358 darom).
- Z celkového prírastku bolo 2 829 kníh a 328 špeciálnych dokumentov.

- 193 respondentov v stálej ankete (v online aj offline verzii) vyjadrilo 220 požiadaviek na doplnenie nových titulov, ktoré sa priebežne dopĺňajú.

Interné vzdelávanie:

V rámci interného vzdelávania sa zamestnanci podľa svojho pracovného zamerania zúčastnili 26 vzdelávacích interných podujatí, jednotlivo naživo i v online podobe (napr. Erasmus +: školenie ako podať dobrú žiadosť, Prístupnosť webu, Elektronické služby knihooven VIII., Moderné technológie v službách knižníc). Zaznamenali sme 78 účastníkov interného vzdelávania.

Podujatia knižnice:

V prvom polroku 2025 bolo zorganizovaných **414 podujatí pre verejnosť** (z toho 87 kultúrnych, 327 vzdelávacích), ktoré spolu navštívilo 6 811 návštevníkov a návštevníčok.

Bratislavské mestské dni sa konali cez víkend (26.4. - 27.4. 2025.) Mestská knižnica ponúkla návštevníkom a návštevníčkam Kávu s riaditeľom, Komentované historické prehliadky, Ukážku výcviku vodiacich psov, Tajomstvo v klúči ukryté, Kreslíme bratislavskú ulicu, Zber spomienok z knižnice, Ozdob si svoj preukaz a pod.

Letnú čítareň U červeného raka otvorenú 15. 5. 2025 navštívilo doteraz 3 985 návštevníkov a návštevníčok, ktorí si prečítali 12 415 denníkov a časopisov. Začiatkom júna sa v nej konal XVI. ročník celoslovenského kultúrno-vzdelávacieho dobrovoľníckeho podujatia Víkend otvorených parkov a záhrad, ktorého cieľom je zdôrazňovať a atraktívnym spôsobom prezentovať hodnoty parkov a záhrad na Slovensku aj Bratislavský knižný festival BRaK predstavil výber kníh malých a stredných vydavateľstiev, ktoré návštevníci mohli nájsť v letnej čítárni a schovať sa s nimi do tieňa, ponoriť sa do príbehov či ilustrácií a nabrať silu na ďalší bohatý festivalový program a na prechádzky po mestských záhradách. 28. mája sa konalo vyhodnotenie 14. ročníka súťaže literárnej, výtvarnej a videotvorby *Bratislava, moje mesto*, ktorej sa zúčastnilo vyše 200 detí. Témy na literárnu či výtvarnú prácu, na tvorbu videa, komoksu, báseň či poviedku boli pútavé: Najstrašidelnejšie miesto v Bratislave, Bratislava ako bludisko, Neživé ožilo.

V priestore Pod knižnicou premietalo filmy Kino pod knižnicou, napr. Usmiate Gruzínsko, Svetloplachosť, Hamletov syndróm.

Okrem klasických školských exkurzií sa žiaci a žiačky zúčastnili aj špecifických vzdelávacích a kultúrnych podujatí, konali sa obľúbené formáty, napr. Noc s Andersenom, Cesta za kúzlom, Knihoplavci, Po stopách mestského opevnenia, Po stopách staromeštianskych povestí, vítali sme v knižnici prváčikov V oddelení pre nevidiacich a slabozrakých sa pre deti konali série Čítania so psíkmi, Svet pána Braila.

Prvok: 4.2.3 Galéria mesta Bratislavy

Zodpovednosť: riaditeľka Galérie mesta Bratislavy

Zámer:

Programovo budovať kvalitnú značku Galérie mesta Bratislavy (GMB) a pozitívneho imidžu mestskej kultúrnej inštitúcie smerom k odbornej a laickej verejnosti.

v eur

Ukazovateľ	Schválený rozpočet na rok 2025	Upravený rozpočet na rok 2025	Skutočnosť za 1. polrok 2025	% plnenia
Bežné výdavky	2 460 485	2 678 074	1 316 742,32	49,17%
Kapitálové výdavky	106 163	106 163	0,00	0,00%
Výdavky celkom	2 566 648	2 784 237	1 316 742,32	47,29%

Cieľ	Ukazovateľ	Cieľová hodnota	Vyhodnotenie cieľovej
------	------------	-----------------	-----------------------

			hodnoty k 30.6.2025
Zvyšovať kvalitu služieb, orientácia na rôzne publiká	<ul style="list-style-type: none"> Počet realizovaných výstav Počet výchovno-vzdelávacích aktivít realizovaných oddelením galerijnej pedagogiky pre odbornú a širšiu verejnosť /priorita témy „Inklúzia“/ Počet kultúrno-spoločenských podujatí realizovaných galériou /priorita v Bratislave žijúce komunity/-vypĺňa marketing KK (spolupráce neviažúce sa k výstavám GMB napr. Brak, krst knihy ...) Počet sprievodných programov k výstavám a stálym expozíciám pre odbornú a širšiu verejnosť Nová prevádzka v priestoroch Pálffyho paláca (nájomca vybraný prostredníctvom obchodnej verejnej súťaže) - KT 	5 60 10 40 1	1 42 2 35 0
Rozvíjať vedecko - výskumnú činnosť	<ul style="list-style-type: none"> Koncepcia vedecko-výskumnej činnosti na roky 2025 – 2028 Koncepcia akvizičnej činnosti na roky 2025 – 2028 	1 1	0 0,5
Zvyšovať počet vedecko-výskumných projektov	<ul style="list-style-type: none"> Projekt Umenie mesta zameraný na tému diel vo verejnom priestore (výstupy – online katalóg diel vo VP Bratislavy - 2. fáza; živý program pre verejnosť – prednášky, komentované prehliadky, diskusie) 	1	0,75
Systematicky budovať galerijnú zbierku	<ul style="list-style-type: none"> Počet nových akvizícií /nákup zbierkových predmetov (ZP)/ 	40	0
Profesionalizovať manažment zbierok	<ul style="list-style-type: none"> Akčný plán sťahovania ZP – 3. fáza Počet sfumigovaných a počet čiastočne reštaurovaných ZP predmetov/ - poz. Z dôvodu nového vedenia Slovenskej národnej galérie, ktorá zabezpečovala službu fumigácie, sa spolupráca prerušila a v súčasnosti nie je jasné, či bude SNG ponúkať túto službu aj naďalej 	1 170	1 0
Zvyšovať počet vedeckovýskumných projektov	<ul style="list-style-type: none"> Projekt Umenie mesta zameraný na tému diel vo verejnom priestore (výstupy – online katalóg diel vo VP Bratislavy - 3. fáza a preklad databázy do anglického jazyka; živý program pre verejnosť – prednášky, komentované prehliadky, diskusie) Projekt ARS ET URBIS. Umenie a mesto – obnova stálej expozície barokového umenia v Mirbachovom paláci – 	1 1	0,25 0,5

	prípravná fáza (libreto expozície, súťaž na architektonické riešenie expozície, zostavenie realizačného tímu)		
Digitalizácia a digitálna transformácia inštitúcie – zvyšovať prístupnosť zbierkových predmetov a odborných obsahov pre verejnosť, zvyšovať efektívnosť administratívy	<ul style="list-style-type: none"> Počet publikovaných ZP v online databáze webumenia.sk 	12 600	12 946
Vydavateľská a publikačná činnosť – zvyšovať počet edičných projektov v anglickom jazyku, zvyšovať vlastný príjem z predaja publikácií	<ul style="list-style-type: none"> Počet vydaných tlačенých titulov spolu Koncepcia darčkových predmetov, vrátane revitalizácie predajných miest galérie 	3 1	0 0

Bežný transfer bol k 30.6.2025 zaslaný organizácií v sume **1 316 742,32 eur**. V priebehu 1. polroka 2025 došlo rozpočtovým opatrením zriaďovateľa k zníženiu rozpočtu bežného transferu o sumu 135 378,00 eur na výdavky spojené s budovaním Strategického plánu GMB do roku 2030 (Koncepcia rozvoja inštitúcie), na projektovú dokumentáciu k výťahu Pálffyho palác – debarierizácia, na termostatizáciu a hydraulické vyregulovanie rozvodu vykurovania v budove Pálffyho paláca, a z dôvodu nefunkčnosti FPÚ výdavky na spolufinancovanie celoročnej programovej činnosti.

Poslednou úpravou v 1. polroku 2025 v zmysle rozpočtového opatrenia primátora hlavného mesta SR Bratislavy č. 5 zo dňa 27.06.2025 vykonaného na základe splnomocnenia Mestského zastupiteľstva hlavného mesta SR Bratislavy zo dňa 12.12.2024, uznesenie č. 737/2024, sa výška bežného transferu upravila na celkovú sumu 2 678 074 eur. Navýšenie o sumu 82 211 eur sa týkalo mzdových a odvodových výdavkov v rámci 800 eurových odmien zamestnancov štátnej a verejnej správy.

V 1. polroku 2025 galéria zabezpečovala sprístupňovanie svojich zbierok prostredníctvom prezentačnej činnosti a digitalizácie zbierkových predmetov. Súčasne pokračuje v pláne profesionalizovať správu a ochranu zbierkových predmetov prostredníctvom uloženia zbierkových predmetov v depozitárnych priestoroch GMB. Naďalej sa sústreďuje na poskytovanie služby verejnosti v súlade s koncepciou rozvoja činnosti organizácie s dôrazom na vzdelávanie a zachytenie nových trendov v oblasti prezentácie vizuálneho umenia. GMB sa aj naďalej sústreďuje na prehlbovanie vzťahu s návštevníkom prostredníctvom nových programových aktivít a projektov, bezplatného vstupu na nádvorie spravovaných palácov, do samoobslužného ateliéru v Mirbachovom paláci, čím chce aj v roku 2025 prispieť ku kultivácii spoločnosti a prepájaniu miestnych komunít. V oblasti prevádzky a správy nehnuteľností galéria bude vykonávať údržbu zverených objektov (Pálffyho palác, Mirbachov palác a sklad v Devínskej Novej Vsi) len v rozsahu finančného krytia z príspevku zriaďovateľa. Medzi hlavné požiadavky bežného transferu na rok 2025 patria výdavky na prioritný projekt pána primátora „Nové depozitáre Vajnorská pre GMB a MMB“, ktorý rieši problém nevhodného uloženia zbierkových predmetov galérie a múzea.

Kapitálový transfer bol rozpočtovaný na:

- | | |
|---------------------------|---------------|
| - Mirbachov palác: obnova | 83 663,00 eur |
| - Zbierkové predmety | 22 500,00 eur |

Kapitálový transfer k 30.6.2025 nebol čerpaný. Čerpanie sa očakáva v 2. polroku 2025.

Prvok: 4.2.4 Múzeum mesta Bratislavy

Zodpovednosť: riaditeľka Múzea mesta Bratislavy

Zámer:

Rozvíjať Múzeum mesta Bratislavy ako odbornú, modernú a dostupnú inštitúciu, ktorá prezentuje a sprístupňuje širokej verejnosti dejiny hlavného mesta a jeho obyvateľov.

v eur

Ukazovateľ	Schválený rozpočet na rok 2025	Upravený rozpočet na rok 2025	Skutočnosť za 1. polrok 2025	% plnenia
Bežné výdavky	3 438 613	3 609 709	1 474 934,86	40,86%
Kapitálové výdavky	225 000	653 256	0,00	0,00%
Výdavky celkom	3 663 613	4 262 965	1 474 934,86	34,60%

Cieľ	Ukazovateľ	Cieľová hodnota	Vyhodnotenie cieľovej hodnoty
Prezentovať dejiny Bratislavy a jej obyvateľov prostredníctvom expozícií a výstav.	• Vlastné výstavné projekty (Netušené súvislosti (mimo)európskych zbierok; Rodinné skutočnosti, Z depozitára)	2	1
Optimalizovať podmienky a profesionalizovať manažment zbierok.	• Počet presťahovaných a odborne uložených zbierkových predmetov do depozitára Vajnorská	1200	120
Budovať vzťah k verejnosti, jej poznanie dejín Bratislavy a zvýšenie porozumenia k nim prostredníctvom programovej ponuky a komunikácie	• Počet návštevníkov • Počet návštevníkov sprievodných podujatí • Zvýšenie zásahu (reach) na sociálnej sieti Facebook o	260 000 15 000 30 %	128 244 3 000 60,5 %
Modernizovať návštevnícku infraštruktúru objektov a expozícií, ponuku služieb	• Nová služba pre návštevníkov alebo opatrenie na zvýšenie pobytovej kvality lokalít MMB	min. 1	1
Udržiavať a zabezpečovať optimálny stav spravovaných budov.	• Opatrenia na zníženie spotreby energie	min. 1	2

Prezentovať dejiny Bratislavy a jej obyvateľov prostredníctvom expozícií a výstav:

- V prvom polroku bola verejnosti sprístupnená výstava Životopisy ľudí a vecí (pracovný názov Netušené súvislosti (mimo)európskych zbierok), vernisáž bola 22. 5. 2025
- K 30. 6. 2025 boli zrealizované dve inštalácie v rámci projektu Aj ja som Bratislavčan*ka (do konca roka 2025 projekt Z depozitára) - mestský hodinár Vojtech Czubín a mestský archivár Ovídius Faust
- Výstava Rodinné skutočnosti je v procese prípravy, vstupuje do realizačnej fázy - predpokladaný termín sprístupnenia je 10/2025 (druhá polovica mesiaca)

Optimalizovať podmienky a profesionalizovať manažment zbierok:

- K 30. 6. 2025 bolo do depozitára na Vajnorskej ul. fyzicky presunutých 120 ZP, ďalšie predmety boli zabalené a pripravené sú na presun v najbližších týždňoch - práca na sťahovaní systematicky pokračuje, kulminovať bude v 3. kvartáli roka 2025.
- Oddelenie dokumentácie sa v 1. polroku roku 2025 zaoberalo obligatónnymi činnosťami v rámci odborných múzejných a knižničných činností, tiež ukladaniu a analýze starej dokumentácie.

O. i. nadobúdalo knižničné dokumenty, riešilo digitalizáciu vývesného štítu Lekárne U Červeného raka a v poslednom rade sa zaoberalo čistením obsahu databázy IS Museion, aj jeho úpravami v súlade s platnou legislatívou.

Budovať vzťah verejnosti, jej poznanie dejín Bratislavy a zvýšenie porozumenia k nim prostredníctvom programovej ponuky a komunikácie:

- V prvom polroku 2025 sme sa programovo zamerali na aktivity súvisiace s prebiehajúcou výstavou HANA (sprievodné podujatia, odborné prednášky), na rodinné a medzigeneračné programy a na rozvoj ponuky pre špecifické skupiny návštevníkov, vrátane programov pre nepočujúcich. Pokračovali sme v kurze pre dospelých zameranom na dejiny Bratislavy v 20. storočí. Novým formátom bol multižánrový festival na hrade Devín, zameraný na mladú generáciu, ktorého cieľom bolo predstaviť tému a význam hradu formou atraktívnu pre túto cieľovú skupinu.
- Programová ponuka múzea tak pokračuje v cielenej práci na budovaní vzťahu verejnosti k mestu a jeho histórii.
- V prvom polroku 2025 MMB zabezpečovalo OKM systematickú propagačnú a grafickú podporu kľúčových odborných a programových aktivít, vrátane otvorenia zrekonštruovanej Lekárne U červeného raka a výstavy Životopisy ľudí a vecí. Dôraz sa kládol najmä na komunikáciu značky nového festivalu Sútok na hrade Devín. Komunikačná stratégia sa opierala o pestrý marketingový mix: nové mediálne spolupráce, intenzívnejší online marketing, outdoorovú reklamu a distribúciu tlačovín, videoobsah, word of mouth a spolupráce na sociálnych sieťach (vrátane otvorenia nových účtov). V rámci celkovej komunikácie sa systematicky oslovovalo hlavne mladšie publikum (25–34 rokov), predovšetkým prostredníctvom kratších videoformátov na Instagrame. Výsledkom je výrazný nárast dosahu (stav k 30. 6. 2025):
 - Instagram: 241 474 (nárast o 295,4 % za uplynulý polrok, o 237,8 % medziročne)
 - Facebook: 582 948 (nárast o 60,5 % za uplynulý polrok, o 18,4 % medziročne)
- Nova služba pre verejnosť:
MMB rozšírilo svoju ponuku pre verejnosť - o nové predajné miesto v zrekonštruovanej Lekárni U červeného raka, kde sú dostupné suveníry z vlastnej produkcie aj komisný tovar. Tento krok nadväzuje na otvorenie kamennej predajne Kút.museum shop (máj 2024).

Modernizovať návštevnícku infraštruktúru objektov a expozícií, ponuku služieb na hrade Devín:

- Výstavu Pozor, hranica! Devín v železnej opone 1948 – 1989 sme otvorili pre návštevníkov aj v zimných mesiacoch november – marec (prvý krát, v minulosti bola výstavná miestnosť v zime vždy zatvorená)
- V marci sme osadili nový bronzový model hradného areálu zachytávajúci jeho stav na prelome 17. a 18. storočia, doplnený prvkami pre nevidiacich a umiestnený na novovybudovanú debarierizačnú plošinu s upraveným okolitým terénom.
- Od apríla 2025 ponúkame 4x denne bezplatné lektorské výklady pre verejnosť.
- V apríli bola pred vstupom na hrad osadená vlajkosláva, v júni bola doplnená o štátnu vlajku na hornom hrade.
- Od 1.1. do 30.6. 2025 navštívilo Devín spolu 82 176 návštevníkov. Programovú ponuku sme okrem klasických sprievodných podujatí rozšírili o veľké rodinné podujatie (JARMok na Devíne 12.4. 2025) 20a multižánrové podujatie (festival Sútok 14.6. 2025).

Udržiavať a zabezpečovať optimálny stav spravovaných budov:

- Prebieha rekonštrukcia vykurovacieho systému v Apponyho paláci a v Starej radnici, výmena nefunkčných fancoilov za regulované radiátorové vykurovanie so vzdialeným riadením
- Prebieha výmena neriadenej chladiacej jednotky za VRV chladenie jednotlivých priestorov s distribúciou chladu podľa potreby

- Prebieha rekonštrukcia Merania a Regulácie v Apponyiho paláci za účelom regulácia vykurovania v celom objekte
- Na Hrade Devín bolo dobudované vzdialené riadenie odvlhčovania expozície s nasadením časového plánu a merania spotreby
- V konferenčnej sieni Faustova sieň bola zrekonštruovaná vzduchotechnika a doplnená rekuperácia vzduchu za účelom efektívneho vetrania, vykurovania a chladenia a minimalizácie energetických strát vplyvom dokurovania a chladenia vonkajšieho vzduchu.

Bežný transfer bol k 30.6.2025 zaslaný organizácií v sume **1 474 934,86 eur**. Finančné prostriedky z bežného transferu v 1. polroku 2025 boli použité najmä na financovanie mzdových výdavkov 1 330 039,85 eur. Prevádzková, odborná činnosť (napr. výstavné projekty, reštaurátorská činnosť a pod.) a časť personálnych výdavkov bola financovaná z vlastných zdrojov získaných primárne z tržieb zo vstupného, krátkodobého a dlhodobého prenájmu. V 1. polroku bola zamestnancom MMB vyplatená jednorazová odmena zo ŠR v sume 800 eur podľa usmernenia hlavného mesta. Schválené účelové výdavky budú čerpané v 2. polroku 2025.

Vypracovanie štúdie / Projektová dokumentácia – prekonanie schodov v prechode medzi budovami Stará radnica – Apponyiho palác	1 500,00 eur	Predpoklad čerpania 09/2025
Výmena strojovne, výťahu - Apponyiho palác	17 200,00 eur	Ukončené verejné obstarávanie, čerpanie 08-09/2025
Inžiniering, stavebné povolenie – príprava na realizáciu rampy k vchodu do Lekárne u Červeného raka	1 500,00 eur	Predpoklad čerpania 09/2025
Prevádzka Múzea J.N.Hummela - výdavky súvisiace s plnením nájomnej zmluvy	6 000,00 eur	Predpoklad čerpania 11/2025
Jednorazová odmena 800 eur pre zamestnancov SŠ a VS	144 896,00 eur	Vyčerpaná a zúčtovaná dotácia zo ŠR k 30.6.2025 pre HM

Kapitálový transfer k 30.6.2025 **nebol čerpaný**.

ID 2591 Hrad Devín - Dynamická bariéra	625 000,00 eur	Ukončené bolo VO, plánovaná realizácia v mesiacoch 09-11/2025, v rovnakých mesiacoch bude aj čerpanie kapitálového príspevku z rozpočtu HM BA
ID 2274 MMB - Rozvoj areálu hradu Devín	28 256,00 eur	Realizácia bola ukončená k 30.6.2025. Vlajkový stožiar na hornom hrade a 4 vlajkové stožiare pred Moravskou bránou : výkopové práce, betonáž, montáž, doprava, vlajky, dočasne vyrobený drevený stožiar. Požiadavku na kapitálový príspevok z rozpočtu HM BA si vyžiada MMB v 3. Q /2025. S ohľadom na ďalšie rozpočtové potreby (na dodatočné spevnenie základov, urýchlenie vývoja stožiara) bude MMB požadovať dodatočnú refundáciu 8 089 eur.

Prvok: 4.2.5 Účelové prostriedky na valorizáciu platov zamestnancov príspevkových organizácií

V roku 2025 sa v predmetnom prvku finančné prostriedky nerozpočtujú.

Prvok: 4.2.6 Program rozvoja kultúrnych príspevkových organizácií

Zodpovednosť: vedúci odd. kultúry

Zámer:

Manažment kvality kultúrnych organizácií mesta a vytváranie podmienok pre ich rozvoj

PRIORITA: Súčasť programového vyhlásenia, kapitola KULTÚRA – rozvoj BKIS/ DPOH, potrieb GMB a MMB.

v eur

Ukazovateľ	Schválený rozpočet na rok 2025	Upravený rozpočet na rok 2025	Skutočnosť za 1. polrok 2025	% plnenia
Bežné výdavky	80 000	2 100,00	0,00	0,00%
Kapitálové výdavky	0	0,00	0,00	0,00%
Výdavky celkom	80 000	2 100,00	0,00	0,00%

Cieľ	Ukazovateľ	Cieľová hodnota	Vyhodnotenie cieľovej hodnoty k 30.6.2025
Stimulácia rozvojových projektov	počet rozvojových aktivít	6	8

Pre rok 2025 bol schválený rozpočet v sume 80 000,00 eur. Následne bol rozpočet prvku upravený zmenou rozpočtu, schválenou uznesením MsZ č. 839/2025 zo dňa 24.04.2025. Touto zmenou bolo presunutých 71 540,00 eur do mestských kultúrnych organizácií na predložené projekty programu rozvoja v roku 2025 takto: 14 790,00 eur do BKIS, 15 000,00 eur do MKB, 15 000,00 eur do GMB, 15 000,00 eur do MÚOP, 11 750,00 eur do DPOH. V sledovanom období bola ešte v rámci rozpočtového opatrenia primátora č. 4 zo dňa 30.05.2025 vykonaná zmena v prvku presunom 6360,00 eur do rozpočtu MKB na zabezpečenie realizácie letnej prevádzky v objekte Mičurin. Do druhého polroka v rozpočte zostáva 2 100,00 eur.

V sledovanom období **neboli bežné výdavky čerpané**.

Prvok: 4.2.7 DPOH

Finančné prostriedky DPOH boli presunuté na prvok 7.5.1

Podprogram: 4.3 Bratislavský lesopark (Mestské lesy)

Zodpovednosť: poverený riaditeľ Mestských lesov

Zámer:

Pravidelná údržba a revitalizácia lesoparku

v eur

Ukazovateľ	Schválený rozpočet na rok 2025	Upravený rozpočet na rok 2025	Skutočnosť za 1. polrok 2025	% plnenia
Bežné výdavky	1 657 380	1 689 818	861 156,10	50,96%
Kapitálové výdavky	189 750	189 750	129 750,00	68,38%
Výdavky celkom	1 847 130	1 879 568	990 906,10	52,72%

Bežný transfer bol k 30.6.2025 zaslaný organizácii v sume **861 156,10 eur**, čo predstavuje 50,96 % plnenie ročného rozpočtu. V tom bol organizácii zaslaný transfer na jednorazové odmeny vo výške 32 437,39 eur na základe schváleného uznesenia vlády SR č. 279/2025 z 21.05.2025. Mestské lesy naďalej pokračujú v údržbe Lesoparku, v odlove diviakov na jeho území a v súčinnosti so štátnym veterinárom pri odchyte diviakov v intraviláne.

V sledovanom období roku 2025, t. j. od 01.01. – 30.6.2025 z bežného transferu boli čerpané náklady na nájom budov, objektov alebo ich častí vo výške 336 394,83 eur.

Kapitálový transfer bol k 30.6.2025 zaslaný organizácií v sume **129 750,00 eur**, čo predstavuje 68,4 % plnenie ročného rozpočtu, konkrétne na:

Ukazovateľ	Upravený rozpočet na rok 2025 v eur	Čerpanie k 30.6.2025 v eur
Lesná cesta malý Draždiak	60 000,00	0,00
Verejné priestory Bratislava – stavebné práce - bezbariérová lávka Partizánska lúka	75 000,00	75 000,00
Strojové vybavenie – štiepkovač LASKI LS160PB, vývozka Avestavagnen Ranger Plus 2000 4,8 MT a ochrana strojového vybavenia	54 750,00	18 585,78

Podprogram: 4.4 Zoologická záhrada

Zodpovednosť: riaditeľ Zoologickej záhrady

Zámer:

Zvýšiť záujem verejnosti o návštevu Zoologickej záhrady a o záchranu ohrozených druhov živočíchov, neustále vytvárať vhodné prostredie pre odpočinok, výchovu a vzdelávanie obyvateľov a návštevníkov hlavného mesta

v eur

Ukazovateľ	Schválený rozpočet na rok 2025	Upravený rozpočet na rok 2025	Skutočnosť za 1. polrok 2025	% plnenia
Bežné výdavky	2 184 246	2 325 683	1 373 082,80	59,04%
Kapitálové výdavky	187 500	473 000	13 199,13	2,79%
Výdavky celkom	2 371 746	2 798 683	1 386 281,93	49,53%

Cieľ	Ukazovateľ	Cieľová hodnota	Vyhodnotenie cieľovej hodnoty k 30.6.2025
Podporiť aktivity z oblasti environmentalistiky	neformálne vzdelávanie prostredníctvom podujatí pre verejnosť	14	8
Návštevnosť ZOO	počet návštevníkov	275 000 osôb	82 496 osôb

Bežný transfer

- na činnosť organizácie: **2 325 683,00 eur**
- v tom: odmena KZVS UV SR č. 279/2025 **90 437,00 eur**

Plnenie:

Bežný transfer bol k 30.6.2025 zaslaný organizácii v sume **1 373 082,80 eur**, z toho suma 90 436,80 eur bola určená na vyplatenie odmien vo výške 800 eur v zmysle uznesenia vlády SR č. 279/2025. Finančné prostriedky boli použité na krmivo, energie, opravy pozemných komunikácií a výbehov. V bežných výdavkoch sa pôvodne rozpočtoval príspevok v sume 2 184 246,00 eur, po úprave v sume 2 325 683,00 eur, čo predstavuje výdavky plánované na nákup krmiva, prípravu a realizáciu tradičných podujatí pre verejnosť, veterinárne služby, spotrebu energií, pravidelné prehliadky a opravy motorových vozidiel, nákup pohonných hmôt a špeciálnych kvapalín pre motorové vozidlá, nákup záhradných potrieb a náradia, pracovných odevov a obuvi, opravy a úpravy chovných zariadení, služby geodetov, architektov a krajinných architektov, odmena 800 eur v zmysle KZVS a UV SR č. 279/2025 i ostatné náklady spojené s prevádzkou ZOO.

Kapitálový transfer k 30.6.2025 bol čerpaný nasledovne:.

Ukazovateľ	Upravený rozpočet na rok 2025 v eur	Čerpanie k 30.6.2025 v eur
Nové chovné zariadenie makak, magot, supy a orlosupy (Karpatský les)	473 000,00	13 199,13

Podprogram: 4.5 Rekreačné a športové služby (STaRZ)

Zodpovednosť: riaditeľ STaRZ-u

Zámer:

Vytváranie podmienok k športovaniu verejnosti a detí, k zabezpečeniu významných medzinárodných športových podujatí

v eur

Ukazovateľ	Schválený rozpočet na rok 2025	Upravený rozpočet na rok 2025	Skutočnosť za 1. polrok 2025	% plnenia
Bežné výdavky	3 411 133	3 916 958	1 876 163,96	47,90%
Kapitálové výdavky	1 012 500	1 512 500	248 860,07	16,45%
Výdavky celkom	4 423 633	5 429 458	2 125 024,03	39,14%

Cieľ	Ukazovateľ	Cieľová hodnota	Vyhodnotenie cieľovej hodnoty k 30.6.2025
Zabezpečenie širokého spektra športových podujatí pre deti, mládež a dospelých	zvýšenie počtu detí na podujatiach STaRZu (Beh Devín, Cvičko) i v prevádzkach vďaka spolupráci s MČ a školami, či klubmi, vďaka zvýhodnenému vstupnému, efektívnejšej komunikácii	+ 10%	Prebieha
Zníženie energetickej náročnosti prevádzok organizácie	rekonštrukcia Plaváreň Pasienky	1	Prebieha

Bežný transfer

- na činnosť organizácie: **3 916 958,00 eur**

Plnenie:

Bežný transfer bol k 30.6.2025 zaslaný organizácii v sume **1 876 163,96 eur** (z toho dotácia zo ŠR v zmysle uznesenia vlády č. 279/2025 v sume 196 163,96 eur).

Kapitálový transfer k 30.6.2025 bol čerpaný nasledovne:.

Ukazovateľ	Upravený rozpočet na rok 2025 v eur	Čerpanie k 30.6.2025 v eur
Revitalizácia LK Rosnička	675 000,00	180,00
Plaváreň Pasienky	837 500,00	248 680,07

Podprogram: 4.6 Pohrebné služby (MARIANUM – Pohrebničníctvo mesta Bratislavy)

Zodpovednosť: riaditeľ organizácie MARIANUM - Pohrebničníctvo mesta Bratislavy

Zámer:

Zabezpečiť dôstojné miesto pre posledný odpočinok obyvateľov hlavného mesta a rozšírenie cintorínov z dôvodu znižovania voľných hrobových miest na pochovanie v závislosti od schváleného územného plánu

v eur

Ukazovateľ	Schválený rozpočet na rok 2025	Upravený rozpočet na rok 2025	Skutočnosť za 1. polrok 2025	% plnenia
Bežné výdavky	5 408 687	5 588 687	2 892 552,99	51,76%
Kapitálové výdavky	0	0	0,00	0,0%
Výdavky celkom	5 408 687	5 588 687	2 892 552,99	51,76%

Cieľ	Ukazovateľ	Cieľová hodnota	Vyhodnotenie cieľovej hodnoty k 30.6.2025
Zabezpečiť kvalitné cintorínske služby a rozšírenie cintorínov pre dôstojné pochovávanie	celkový počet hrobových, urnových a kryptových miest	91 500	93 897

Bežný transfer bol k 30.06.2025 príspevkovej organizácii MARIANUM – Pohrebničníctvo zaslaný v sume **2 892 552,99 eur**, z toho na príspevok na bežnú činnosť vo výške 2 696 133,00 eur, na výplatu odmien /800,- eur/zamestnanec/ v zmysle Uznesenia vlády bola zaslaná suma 178 574,54 EUR a na údržbu a obnovu vojnových hrobov bol zaslaný príspevok vo výške 17 845,45 €. K 30.06.2025 príspevková organizácia vyčerpala 2 867 224,78 eur. Príspevok na obnovu vojnových hrobov vo výške 17 845,45 eur, časť príspevku na správu a údržbu pamiatok a fontán vo výške 33 027,05 eur bude čerpaný v ďalšom období roku. Nevyčerpaná časť príspevku v súvislosti s odmenami /800,- eur/zamestnanec/ vo výške 7 482,76 eur bola vrátená na účet Hlavného mesta SR v zmysle usmernenia.

Podprogram: 4.7 Pamiatková starostlivosť

Zámer:

Zachované kultúrne dedičstvo na území hlavného mesta

v eur

Ukazovateľ	Schválený rozpočet na rok 2025	Upravený rozpočet na rok 2025	Skutočnosť za 1. polrok 2025	% plnenia
Bežné výdavky	400 246,00	433 208	200 260,68	46,23%
Kapitálové výdavky	0,00	0	0,00	0,00%
Výdavky celkom	400 246,00	433 208	200 260,68	46,23%

Prvok: 4.7.1 Mestský ústav ochrany pamiatok

Zodpovednosť: riaditeľ Mestského ústavu ochrany pamiatok

Zámer:

Vypracúvať odborné podklady a odborné stanoviská s cieľom zachovať historickú identitu a autentický obraz hlavného mesta, viesť Celomestský zoznam pamätihodností Bratislavy, usmerňovanie pomníkovej a výtvarnej tvorby, výskumná činnosť a informovanie verejnosti o kultúrno-historických fenoménoch v dejinách hlavného mesta

v eur

Ukazovateľ	Schválený rozpočet na rok 2025	Upravený rozpočet na rok 2025	Skutočnosť za 1. polrok 2025	% plnenia
Bežné výdavky	400 246,00	433 208	200 260,68	46,23%
Kapitálové výdavky	0,00	0	0,00	0,00%
Výdavky celkom	400 246,00	433 208	200 260,68	46,23%

Cieľ	Ukazovateľ	Cieľová hodnota	Vyhodnotenie cieľovej hodnoty k 30.6.2025
Kultúrne dedičstvo - výskum	<ul style="list-style-type: none"> Pamiatkové výskumy pre samosprávu Pamiatkové výskumy pre iné subjekty Vedecké a popularizačné aktivity 	3 4 20	2 3 6
Kultúrne dedičstvo - popularizácia a propagácia	<ul style="list-style-type: none"> Prednášky pre verejnosť Exkurzie pre verejnosť Prezentácia formou videovýstupov a audiovýstupov 	5 5 10 + 3	6 3 5
Evidencia pamätihodností Hlavného mesta – vedenie a aktualizovanie	<ul style="list-style-type: none"> Aktualizácia evidencie 1x ročne Poradenstvo pre MČ pri vedení ich evidencie 	1 10	0 4
Dela vo verejnom priestore - metodické usmerňovanie agendy v časti pamiatkovej starostlivosti – spolupráca s OK, GMB, MIB	<ul style="list-style-type: none"> Archívne bádanie k vlastníckym vzťahom. Členstvo v komisii pre diela vo v.p. Usmerňovanie obnovy diel vo v.p. 	10 10 10	5 5 4
Koncepcia umiestňovania umeleckých diel vo verejných priestoroch mestá spolupráca s OK, GMB, MIB	<ul style="list-style-type: none"> Aktualizácia pasportu diel vo v.p. Spolupráca na novej koncepcii narábania s dielami vo v.p. Spolupráca s GMB na databáze diel vo v.p. 	1 1 1	0 1 1
Rozvojové projekty s problematikou kultúrneho dedičstva – partnerstvá	<ul style="list-style-type: none"> Projekty o rím. kultúrnom dedičstve Projekty prezentácie KD súčasnými vizuálnymi prostriedkami 	1 1	1 0
Odborné stanoviská pre samosprávu pre oblasť ochrany, propagácie a obnovy kultúrneho dedičstva Hlavného mesta a MČ	<ul style="list-style-type: none"> Odborné analýzy a poradenstvo Odborná stanoviska pre hlavné mesto Odborné stanoviská pre MČ BA Odborné stanoviská pre iné inštitúcie 	20 20 20 20	9 11 8 12

Cieľové ukazovatele sú definované predovšetkým na základe ťažiskového zamerania organizácie, vyplývajúceho z jej štatútu. Taktiež sú určené na základe konkrétnych požiadaviek Mestského zastupiteľstva (uznesenia MsZ) a požiadaviek vedenia mesta. Vychádza sa tiež z usmernení gestorského oddelenia kultúry, špecifikovaných v strategickom dokumente *Dekáda pre kultúru 2030*.

Cieľové ukazovatele sú prioritne zamerané na výskum a propagáciu kultúrneho dedičstva Hlavného mesta a na dielčie úlohy z toho vyplývajúce.

Organizácia má v zmysle svojej zriaďovacej listiny plniť funkciu výskumného a metodického pracoviska hlavného mesta v oblasti zachovania obrazu mesta a narábania s kultúrnym dedičstvom. Okrem archeologických výskumov, architektonicko-historických výskumov, inventarizácií historických prvkov a metodických usmernení pri príprave a realizácii pamiatkovej obnovy má vykonávať v zmysle § 14 zákona č.49/2002 Z. z. o ochrane pamiatkového fondu aj špecifické úlohy pri ochrane obrazu mesta, v oblasti drobnej architektúry, či pamätihodností mesta. Ústav má vykonávať aj vedecko-výskumnú aktivitu na základe osvedčenia o spôsobilosti vykonávať výskum a vývoj z Ministerstva školstva, vedy, výskumu a športu SR.

Bežný transfer z rozpočtu hlavného mesta v sume 400 246,00 eur je každoročne používaný na rovnaký cieľ – zabezpečenie chodu organizácie. Bežné výdavky boli k 30.6.2025 čerpané v sume **200 260,68 eur**. Z transferu sa hradia predovšetkým mzdové náklady, odvody a čiastočne aj služby súvisiace s prevádzkou a údržbou budovy. Projekty súvisiace s propagáciou kultúrneho dedičstva sú hradené buď z príspevku oddelenia kultúry hlavného mesta na rozvoj organizácie, alebo z príspevku iných organizácií (BTB, MK SR a pod), alebo zo zahraničných grantových schém (nebolo čerpané v 1.polroku 2025).

Zameranie na 2.polrok

V 2.polroku 2025 sa bude organizácia venovať skvalitňovaniu propagácie kultúrneho dedičstva hlavne cez tri nové aktivity:

- uskutočnenie 2.ročníka filmového festivalu o kultúrnom dedičstve – *Archeofilm Bratislava*;
- zorganizovaním vedeckej konferencie *Ultimum refugium* v Primaciálnom paláci;
- vytvorením web-stránky o pamätihodnostiach Bratislavy.

Cez tieto aktivity sa naša inštitúcia snaží zlepšiť kvalitu svojich odborných výstupov, v zmysle svojho štatútu vedecko-výskumnej organizácie hlavného mesta.

Prvok: 4.7.2 Obnova národných kultúrnych pamiatok

V roku 2025 sa v predmetnom prvku finančné prostriedky nerozpočtovali.

Podprogram: 4.8 Generálny investor Bratislavy

Zámer:

Správa majetku vo vlastníctve hlavného mesta a investičná činnosť v mene hlavného mesta

v eur

Ukazovateľ	Schválený rozpočet na rok 2025	Upravený rozpočet na rok 2025	Skutočnosť za 1. polrok 2025	% plnenia
Bežné výdavky	260 000,00	270 448,00	158 000,00	58,42%
Kapitálové výdavky	0	0	0,00	0,00%
Výdavky celkom	260 000,00	270 448,00	158 000,00	58,42%

Prvok: 4.8.1 Prevádzka GIB-u

Zodpovednosť: riaditeľ Generálneho investora Bratislavy

Zámer:

Správa majetku vo vlastníctve hlavného mesta

v eur

Ukazovateľ	Schválený rozpočet na rok 2025	Upravený rozpočet na rok 2025	Skutočnosť za 1. polrok 2025	% plnenia
Bežné výdavky	259 000,00	264 448,00	155 000,00	58,61%
Kapitálové výdavky	0	0	0,00	0,00%
Výdavky celkom	259 000,00	264 448,00	155 000,00	58,61%

Bežný transfer bol k 30.6.2025 zaslaný organizácií v sume **155 000,00 eur**. Finančné prostriedky boli použité na prevádzku GIBu.

Prvok: 4.8.2 GIB – starostlivosť o pamiatky, fontány a mestské objekty

Zodpovednosť: riaditeľ Generálneho investora Bratislavy

Zámer:

Zachované kultúrne dedičstvo na území hlavného mesta

v eur

Ukazovateľ	Schválený rozpočet na rok 2025	Upravený rozpočet na rok 2025	Skutočnosť za 1. polrok 2025	% plnenia
Bežné výdavky	1 000	6 000	3 000,00	50,00%
Kapitálové výdavky	0	0	0,00	0,00%
Výdavky celkom	1 000	6 000	3 000,00	50,00%

Bežný transfer bol k 30.6.2025 zaslaný organizácií v sume **3 000,00 eur**. Finančné prostriedky boli použité na starostlivosť o pamiatky a mestské objekty.

Na konci roka 2023, na základe Zmluvy o prevode správy č. 118807352300, bola prevedená správa všetkých pozemkov vrátane pozemkov na Hradnom vrchu, Hradbového a parkánového múru, Parčíka Svoradova, Zámockých schodov, Mikulášskych schodov, 51 fontán a vodných stavieb z organizácie GIB na nového správcu, organizáciu MARIANUM – Pohrebníctvo mesta Bratislavy.

V správe GIB v roku 2025 ostali busty, pamätné tabule, pomníky a morové stĺpy.

V sledovanom období GIB sa zameriaval na údržbu pomníkov, pamätníkov a pamätných tabúl na území Bratislavy v celkovom počte 95 kusov. Bola zabezpečená oprava menších poškodení, odstránenie grafitov a odstránenie náletovej a inváznej zelene zasahujúcej do zverených diel.

Podprogram: 4.9 Komunálny podnik Bratislavy

Zodpovednosť: riaditeľ Komunálneho podniku Bratislavy

Zámer:

Kompletná starostlivosť o prístennú zeleň vrátane drevín, mestskú zeleň vrátane drevín, parky, mobiliár, vybrané verejné toalety, kompletná zimná a letná údržba na komunikáciách mesta vo vybraných mestských častiach východnej a strednej časti mesta.

v eur

Ukazovateľ	Schválený rozpočet na rok 2025	Upravený rozpočet na rok 2025	Skutočnosť za 1. polrok 2025	% plnenia
Bežné výdavky	9 436 505	11 515 462	6 146 998,24	53,38%
Kapitálové výdavky	900 000	989 600	117 694,39	11,89%
Výdavky celkom	10 336 505	12 505 062	6 264 692,63	50,10%

Cieľ	Ukazovateľ	Cieľová hodnota	Vyhodnotenie cieľovej hodnoty k 30.6.2025
Pravidelná údržba a čistenie komunikácií	Strojné zametanie	458 904 m ²	458 904 m ²
	Strojné splachovanie	2 200 457 m ²	2 200 457 m ²
	Chodníky	1 259 542 m ²	1 259 542 m ²
	Koše	1 712 ks	1 712 ks
	Starostlivosť o zeleň (orez krov a strihanie plotov)	4 425 m ²	4 425 m ²
	Starostlivosť o zeleň (okopávanie stromov, kríkov a kvetov)	5 969 m ²	5 969 m ²

Bežný transfer bol k 30.6.2025 zaslaný organizácií v sume **6 146 998,24 eur**, čo predstavuje 53,38% schváleného rozpočtu organizácie. Záväzný ukazovateľ mzdy boli čerpané k 30.06.2025 v sume 3 110 492,61 eur, čo predstavuje 53,88% čerpanie schváleného rozpočtu organizácie. V sledovanom období roku 2025 t. j. od 01.01.2025. - 30.06.2025 bol Komunálnemu podniku Bratislavy, skrátené KPB zaslaný transfer z rozpočtu mesta v sume 5 180 000 eur, príspevok na MČ Staré mesto v sume 610 699,04 eur a príspevok z Ministerstva financií SR na odmeny (800 eur).

Finančné prostriedky boli použité na mzdy, služobné príjmy a osobné vyrovnania, na poistné a príspevky do poisťovní, na tovary a služby a na bežné transfery. Priemerný počet zamestnancov v sledovanom období bol 311.

Kapitálový transfer bol organizácii zaslaný v celkovej sume **117 694,39 eur** na nasledovné projekty:

Ukazovateľ	Upravený rozpočet na rok 2025 v eur	Čerpanie k 30.6.2025 v eur
Areál Technická 6	140 000,00	13 689,90
Bunkovisko - modulárny systém	118 000,00	10 861 56
Technické zabezpečenie zimnej a letnej údržby	731 600,00	93 142,93

Podprogram: 4.10 Bratislavské centrum služieb

Zodpovednosť: riaditeľ Bratislavského centra služieb

Zámer: Efektívne zabezpečenie služieb v oblasti verejného obstarávania, financií, IT a ďalších pre organizácie zriadené Hlavným mestom.

v eur

Ukazovateľ	Schválený rozpočet na rok 2025	Upravený rozpočet na rok 2025	Skutočnosť za 1. polrok 2025	% plnenia
Bežné výdavky	2 300 000	2 551 833	1 274 112,65	49,93%
Kapitálové výdavky	60 000	60 000	856,60	1,43%
Výdavky celkom	2 360 000	2 611 833	1 274 969,25	48,82%

Cieľ	Ukazovateľ	Cieľová hodnota	Vyhodnotenie cieľovej hodnoty k 30.6.2025
Spustenie pilotu v oblasti Finančí	počet organizácií, ktorým bola ponúknutá služba v roku 2025	21	8
Spustenie pilotu v oblasti HR	počet organizácií, ktorým bola ponúknutá služba v roku 2025	21	21

Spustenie pilotu v oblasti Facility	počet organizácií, ktorým bola ponúknutá služba v roku 2025	13	0
Spustenie pilotu v oblasti IT	počet organizácií, ktorým bola ponúknutá služba v roku 2025	13	6
Spustenie pilotu v oblasti Marketing	počet organizácií, ktorým bola ponúknutá služba v roku 2025	13	6

Bratislavské centrum služieb vzniklo ako príspevková organizácia v druhej polovici 1. polroku 2023. Cieľom BCS pre rok 2025 bolo rozšírenie pilotnej prevádzky pre rozpočtové organizácie (ZSS) v oblastiach poradenská a konzultačná činnosť a verejné obstarávanie. Spustenie pilotnej prevádzky pre príspevkové organizácie v oblasti marketingu, IT a HR konzultácie. Cieľ rozšírenie pilotnej prevádzky pre rozpočtové organizácie bol k 30.6. splnený.

Bežný transfer

- na činnosť organizácie: **2 551 833,00 eur**

Plnenie:

Bežný transfer bol k 30.6.2025 zaslaný organizácií v sume **1 698 019,85 eur**. Čerpanie bežného rozpočtu je na úrovni 49,9%

Kapitálový transfer

- Mestské zdieľané služby **60 000,00 eur**

Plnenie:

Kapitálový transfer bol k 30.6.2025 zaslaný organizácií v sume **856,60 eur**, čo tvorí 1,4% čerpania a bol použitý na úhradu DPH za nákup licencií z roku 2024.

Program: 5 VZDELÁVANIE A VOĽNÝ ČAS

Zámer:

Školy a školské zariadenia zabezpečujúce výchovu a vzdelávanie, vychádzajúce z cieľov stanovených v zákone o výchove a vzdelávaní (školský zákon), rešpektujúce individuálne potreby a záujmy detí, žiakov a študentov

v eur

Ukazovateľ	Schválený rozpočet na rok 2025	Upravený rozpočet na rok 2025	Skutočnosť za 1. polrok 2025	% plnenia
Bežné výdavky	185 596 020	189 464 514	105 620 215,77	55,75%
Kapitálové výdavky	0	31 894	6 593,50	20,67%
Výdavky celkom	185 596 020	189 496 408	105 626 809,27	55,74%

Program č. 5 Vzdelávanie a voľný čas zahŕňa úlohy a činnosti súvisiace s podporou vzdelávacích aktivít v hlavnom meste. V rámci výdavkov tohto programu financuje hlavné mesto centrum voľného času (CVČ) a základné umelecké školy, ktorých je zriaďovateľom.

Podprogram: 5.1 Centrá voľného času

Zámer:

Kvalitné voľno-časové aktivity pre deti a mládež

v eur

Ukazovateľ	Schválený rozpočet na rok 2025	Upravený rozpočet na rok 2025	Skutočnosť za 1. polrok 2025	% plnenia
Bežné výdavky	1 437 904	1 617 329	743 927,07	46,00%
Kapitálové výdavky	0	0	0,00	0,00%
Výdavky celkom	1 437 904	1 617 329	743 927,07	46,00%

Mestským zastupiteľstvom hlavného mesta SR Bratislavy bolo dňa 23.9.2021 prijaté uznesenie č.958/2021, v ktorom MsZ schválilo Konceptiu rozvoja centier voľného času a zároveň súhlasilo s vyradením štyroch centier voľného času a ich elokovaných pracovísk a následne ich zlúčením a opätovným zaradením do siete škôl a školských zariadení prostredníctvom nástupníckej organizácie Centrum voľného času, Gessayova 6, Bratislava.

Východiskovým bodom pre predstavenie Konceptie rozvoja centier voľného času bolo Programové vyhlásenie primátora hlavného mesta SR Bratislavy a poslancov MsZ na roky 2019 – 2022, v ktorom uznesením č.219/2019 zo dňa 27. -28.6.2019 schválili priority, kde sa v časti vzdelávanie šport prijala úloha predstaviť a spustiť novú koncepciu rozvoja centier voľného času.

Prvok: 5.1.6 CVČ Gessayova

Zodpovednosť: riaditeľka centra voľného času

Zámer:

Kvalitné voľno-časové aktivity pre deti a mládež

v eur

Ukazovateľ	Schválený rozpočet na rok 2025	Upravený rozpočet na rok 2025	Skutočnosť za 1. polrok 2025	% plnenia
Bežné výdavky	1 437 904	1 617 329	743 927,07	46,00%
Kapitálové výdavky	0	0	0,00	0,00%
Výdavky celkom	1 437 904	1 617 329	743 927,07	46,00%

Cieľ	Ukazovateľ	Cieľová hodnota	Vyhodnotenie cieľovej hodnoty k 30.6.2025
Vytvárať dostatočnú ponuku záujmových útvarov a aktivít formou príležitostnej činnosti (podujatia, súťaže, olympiády, výlety, exkurzie)	počet podujatí príležitostnej činnosti	46	401
Rozvoj aktivít, záujmov detí a ostatných zúčastnených osôb	počet členov záujmových útvarov	700	1 664

Centrum voľného času zabezpečuje aktívny oddych, rekreačnú činnosť, mimoškolskú výchovu i vzdelanie detí a mládeže prostredníctvom záujmovej činnosti, rozvíja tvorivosť a nadanie žiakov. CVČ zabezpečuje prevenciu drogových závislostí ako integrálnu súčasť výchovy a vzdelávania.

Činnosť CVČ vytvára priestor pre uspokojenie potrieb detí a mládeže na ich vedomostný, kultúrny, športový a morálny rozvoj, prístup k životu a voľnému času. Vzhľadom na to, že zo životných situácií detí a mládeže vyplývajú aj rôzne zmeny, CVČ sa im snaží prispôbiť. A preto aj naďalej vytvára podmienky na neformálne vzdelávanie mladej generácie za účelom spolupatričnosti a prevenciu drogových závislostí. Zároveň sa zameriava na aktivity na priblíženie kultúry a umenia deťom a mládeži.

Bežné výdavky boli k 30.6.2025 čerpané v sume **743 927,07 eur**. Okrem zdrojov mesta a školského boli použité aj prostriedky zo štátneho rozpočtu na vzdelávacie poukazy v sume 2 178,65 eur, dotácie na zabezpečenie

predmetových olympiád v sume 10 340,00 eur a boli použité aj prostriedky z grantu Národného projektu integrácia v sume 75 119,80 eur.

Podprogram: 5.2 Základné umelecké školy

Zámer:

Podpora detí a mládeže vzdelávaných v základných umeleckých školách

v eur

Ukazovateľ	Schválený rozpočet na rok 2025	Upravený rozpočet na rok 2025	Skutočnosť za 1. polrok 2025	% plnenia
Bežné výdavky	15 856 223	16 683 050	7 224 606,48	43,31%
Kapitálové výdavky	0	30 044	4 743,50	15,79%
Výdavky celkom	15 856 223	16 713 094	7 229 349,98	43,26%

ZUŠ zabezpečujú umeleckú výchovu a vzdelávanie podľa školského vzdelávacieho programu, pripravujú žiakov a študentov na štúdium odborov vzdelávania umeleckého zamerania na stredných školách a konzervatóriách, na vysokých školách s pedagogickým alebo umeleckým zameraním v hudobnom, výtvarnom, tanečnom, literárno-dramatickom odbore a audio-vizuálnej a multimediálnej tvorbe.

ZUŠ poskytujú priestor pre individuálne talenty, pripravujú medziodborové vystúpenia, koncertujú, hrajú muzikály, poskytujú otvorené hodiny, organizujú konferencie pre pedagógov k témam umeleckého zamerania, realizujú workshopy a súťaže s celoslovenskou a medzinárodnou účasťou žiakov ZUŠ a umeleckých talentov. Výučba v ZUŠ prebieha v popoludňajších hodinách a vyučovanie je individuálne alebo skupinové.

Rozpočet bežných výdavkov na rok 2023 je pre ZUŠ určený na zabezpečenie vzdelávacieho procesu, nákup materiálu pre činnosť ZUŠ, na mzdové prostriedky pre zamestnancov a s tým súvisiace odvody do poisťovní, na prevádzku a nevyhnutnú údržbu budov a zvereného majetku, na vykonávanie povinných revízií, a pod.

Prvok: 5.2.1 Základná umelecká škola Júliusa Kowalského, Laurinská

Zodpovednosť: riaditeľ základnej umeleckej školy

Zámer:

Podpora detí a mládeže vzdelávaných v základných umeleckých školách

v eur

Ukazovateľ	Schválený rozpočet na rok 2025	Upravený rozpočet na rok 2025	Skutočnosť za 1. polrok 2025	% plnenia
Bežné výdavky	1 215 566	1 261 439	598 472,36	47,44%
Kapitálové výdavky	0	25 300	0,00	0,00%
Výdavky celkom	1 215 566	1 261 439	598 472,36	47,44%

Cieľ	Ukazovateľ	Cieľová hodnota	Vyhodnotenie cieľovej hodnoty k 30.6.2025
Maximálne využiť priestorové možnosti školy pre prijatie maximálneho počtu žiakov na umelecké vzdelávanie	počet žiakov školy	680	643

Bežné výdavky boli k 30.6.2025 čerpané v sume **598 472,36 eur**, z toho na položky mzdy v sume 370 973,63 eur, na odvody v sume 134 829,06 eur, tovary a služby v sume 86 181,67 eur a bežný transfer v sume 6 488 eur.

Mestské zastupiteľstvo hlavného mesta SR Bratislavy, na svojom zasadnutí dňa 29.05.2025, schválilo uznesením č. 869/2025 zmenu rozpočtu pre ZUŠ Kowalského zvýšenie **kapitálových výdavkov** vo výške 25 300 eur na debarierizáciu a sprístupnenie verejného priestoru v rámci projektu ID 790 – Prístupný úrad, primaciálne nám. a okolie. Kapitálové výdavky k 30.06.2025 neboli zatiaľ čerpané.

ZUŠ zabezpečuje vyučovací proces v hudobnom, tanečnom, literárno-dramatickom a výtvarnom odbore. ZUŠ realizuje vzdelávanie na vysokej úrovni a vytvára žiakom množstvo príležitostí na ich umeleckú prezentáciu. Škola má aj špecializovanú triedu pre mentálne a telesne postihnutých žiakov.

Prvok: 5.2.2 Základná umelecká škola Miloša Ruppeldta, Panenská

Zodpovednosť: riaditeľka základnej umeleckej školy

Zámer:

Podpora detí a mládeže vzdelávaných v základných umeleckých školách

v eur				
Ukazovateľ	Schválený rozpočet na rok 2025	Upravený rozpočet na rok 2025	Skutočnosť za 1. polrok 2025	% plnenia
Bežné výdavky	1 393 417	1 511 716	680 566,46	45,02%
Kapitálové výdavky	0	0	0,00	0,00%
Výdavky celkom	1 393 417	1 511 716	680 566,46	45,02%

Cieľ	Ukazovateľ	Cieľová hodnota	Vyhodnotenie cieľovej hodnoty k 30.6.2025
Maximálne využiť priestorové možnosti školy pre prijatie maximálneho počtu žiakov na umelecké vzdelávanie	počet žiakov školy	669	655

Bežné výdavky boli k 30.6.2025 čerpané v sume **680 566,46 eur** na výdavky spojené s činnosťou školy – učebné pomôcky, úhrady za energie, mzdové náklady zamestnancov a s tým súvisiace odvody do poisťovní, materiál, a výdavky spojené s úpravou rozpočtu na rok 2025.

V tom okrem zdrojov mesta a školného boli použité aj prostriedky zo štátneho rozpočtu na vyplatenie odmien v sume 800 eur na prepočítaný počet zamestnancov na základe uznesenia vlády Slovenskej republiky č. 279/2025 zo dňa 21. mája 2025 a s tým súvisiacich odvodov do poisťovní v celkovej sume 54 588,96 eur.

Výučba v ZUŠ Miloša Ruppeldta poskytuje možnosť rozvíjať svoje nadanie v hudobnom odbore. Prebieha prevažne v popoludňajších hodinách a vyučovanie je individuálne, skupinové vyučovanie sa týka len HN a zborového spevu.

ZUŠ Miloša Ruppeldta zabezpečovala v 1. polroku 2025 kvalitný vyučovací proces tak v individuálnych, ako i v predmetoch skupinového vyučovania hudobného odboru. Plynule pokračovala v organizovaní verejných koncertov, ktoré sú ťažiskom jej prezentácie, a na ktoré sú prehrávkami vybrané najlepšie čísla. Mimoriadne úspešný bol v oblasti súťaží, a to i medzinárodných, kde viacerí žiaci školy získali rôzne ceny a ocenenia.

Prvok: 5.2.3 Základná umelecká škola, Radlinského

Zodpovednosť: riaditeľka základnej umeleckej školy

Zámer:

Podpora detí a mládeže vzdelávaných v základných umeleckých školách.

v eur				
Ukazovateľ	Schválený rozpočet na rok 2025	Upravený rozpočet na rok 2025	Skutočnosť za 1. polrok 2025	% plnenia
Bežné výdavky	260 615	269 114	91 476,30	33,99%

Kapitálové výdavky	0	0	0,00	0,00%
Výdavky celkom	260 615	269 114	91 476,30	33,99%

Cieľ	Ukazovateľ	Cieľová hodnota	Vyhodnotenie cieľovej hodnoty k 30.6.2025
Maximálne využiť priestorové možnosti školy pre prijatie maximálneho počtu žiakov na umelecké vzdelávanie	počet žiakov školy	253	264

Bežné výdavky boli k 30.6.2025 čerpané v sume **91 476,30 eur** na mzdy, platy, služobné príjmy, poistné a príspevok do poisťovní, odchodné pedagogických zamestnancov, ďalej na kvartálne uhrádzané faktúry za služby BOZP a PO, OLO a mesačne uhrádzané faktúry telekomunikácie, stravné lístky, elektrina, plyn a voda. V júni 2025 boli zamestnancom vyplatené odmeny, ktoré boli poskytnuté alikvotne zo sumy 800 eur a uvoľnené z kapitoly Všeobecná pokladničná správa“ schváleného uznesením vlády Slovenskej republiky č. 279/2025 zo dňa 21. mája 2025. Rozpočet bol pre ZUŠ Radlinského navýšený na vyplatenie odmien a odvodov v celkovej sume 8499,00 eur a čerpanie bolo vo výške 8 483,28.

ZUŠ Radlinského umožňuje talentovaným deťom rozvíjať svoje zručnosti a poskytuje všetkým zmysluplné využívanie voľného času. Veľkú pozornosť venujú pedagógovia ZUŠ budúcim uchádzačom o štúdium na stredných a vysokých umeleckých školách.

ZUŠ zabezpečuje vyučovací proces vo vyučovacích predmetoch kresba, maľba, grafika, dekoratívne činnosti, modelovanie a tvarovanie a vybrané state z teórie umenia, počítačová grafika a animácia, pre deti, mládež i dospelých.

Prvok: 5.2.4 Základná umelecká škola, Exnárova

Zodpovednosť: riaditeľ základnej umeleckej školy

Zámer:

Podpora detí a mládeže vzdelávaných v základných umeleckých školách

v eur

Ukazovateľ	Schválený rozpočet na rok 2025	Upravený rozpočet na rok 2025	Skutočnosť za 1. polrok 2025	% plnenia
Bežné výdavky	1 913 283	2 031 498	909 748,02	44,78%
Kapitálové výdavky	0	4 744	4 743,50	99,99%
Výdavky celkom	1 913 283	2 036 242	914 491,52	44,91%

Cieľ	Ukazovateľ	Cieľová hodnota	Vyhodnotenie cieľovej hodnoty k 30.6.2025
Maximálne využiť priestorové možnosti školy pre prijatie maximálneho počtu žiakov na umelecké vzdelávanie	počet žiakov školy	1275	1159

Bežné výdavky k 30.6.2025 boli čerpané v sume **909 748,02 eur**. Najvyšší podiel na čerpaní 89,3% predstavovali výdavky na mzdy a odvody do poisťovní.

V tom okrem zdrojov mesta a školského boli použité aj prostriedky zo štátneho rozpočtu na vzdelávacie poukazy v sume 2 144 eur, na súťaž Hviezdoslavov Kubín v sume 2 320 eur a na vyplatenie odmien v sume 800 eur na prepočítaný počet zamestnancov na základe uznesenia vlády Slovenskej republiky č. 279/2025 zo dňa 21. mája 2025 a s tým súvisiacich odvodov do poisťovní v celkovej sume 72 275,79 eur.

Kapitálové výdavky boli k 30.6.2025 čerpané v sume **4 743,50 eur** na obstaranie novej keramickej pece s príslušenstvom pre výtvarný odbor z dôvodu nenávratného poškodenia existujúceho zariadenia.

ZUŠ poskytuje základné umelecké vzdelávanie a širokú škálu tvorivých a umeleckých aktivít, prostredníctvom ktorých môžu žiaci svoj talent, zručnosti a tvorivosť prehĺbovať a rozvíjať na ďalšej úrovni. Štúdium na ZUŠ podporuje u žiakov vnímanie širokého spektra kultúrno-umeleckých súvislostí, prepája poznanie v oblastiach nášho kultúrneho a umeleckého dedičstva so súčasnou kultúrou. Reaguje na nové kritéria úrovne vzdelávacieho procesu v súlade so Školským vzdelávacím programom. Výstupom sú koncerty, výstavy a iné umelecké projekty.

Prvok: 5.2.5 Základná umelecká škola Ľudovíta Rajtera, Sklenárova

Zodpovednosť: riaditeľka základnej umeleckej školy

Zámer:

Podpora detí a mládeže vzdelávaných v základných umeleckých školách

v eur

Ukazovateľ	Schválený rozpočet na rok 2025	Upravený rozpočet na rok 2025	Skutočnosť za 1. polrok 2025	% plnenia
Bežné výdavky	1 456 711	1 538 881	666 621,08	43,32%
Kapitálové výdavky	0	0	0,00	0,00%
Výdavky celkom	1 456 711	1 538 881	666 621,08	43,32%

Cieľ	Ukazovateľ	Cieľová hodnota	Vyhodnotenie cieľovej hodnoty k 30.6.2025
Maximálne využiť priestorové možnosti školy pre prijatie maximálneho počtu žiakov na umelecké vzdelávanie	počet žiakov školy	905	853

Bežné výdavky boli k 30.6.2025 čerpané v sume **666 621,08 eur** na mzdové náklady zamestnancov, odvody do poisťovní, úhrady za energie a služby, materiál, a pod.

V tom okrem zdrojov mesta a školského boli použité aj prostriedky zo štátneho rozpočtu na vzdelávacie poukazy v sume 1 734,79 eur, na súťaž Hviezdoslavov Kubín v sume 49,20 eur a na vyplatenie odmien v sume 800 eur na prepočítaný počet zamestnancov na základe uznesenia vlády Slovenskej republiky č. 279/2025 zo dňa 21. mája 2025 a s tým súvisiacich odvodov do poisťovní v celkovej sume 54 697,92 eur.

Základná umelecká škola v mesiacoch január až jún 2025 zabezpečovala výchovno-vzdelávací proces v štyroch umeleckých odboroch - hudobnom, tanečnom, výtvarnom a literárno-dramatickom. Vyučovanie prebiehalo v obidvoch budovách ZUŠ na Sklenárovej 5 a Sklenárovej 2.

Škola vytvárala vhodné podmienky a prostredie na umelecký rast svojich zverencov. V záujme zvýšenia frekvencie verejného vystupovania žiakov zaviedla vynovený cyklus podujatí Pódium pre všetkých, kde sa na týždennnej báze prezentovali žiaci.

Škola realizovala celý rad podujatí doma i v zahraničí, zúčastňovala sa súťaží, organizovala koncerty, výstavy a predstavenia ako výstupy kvalitnej výchovno-vzdelávacej činnosti. Na základe výzvy hlavného organizátora súťaže Hviezdoslavov Kubín stala organizátorom okresného kola, ktoré s úspechom zvládla.

Prvok: 5.2.6 Základná umelecká škola, Háľkova

Zodpovednosť: riaditeľka základnej umeleckej školy

Zámer:

Podpora detí a mládeže vzdelávaných v základných umeleckých školách

v eur

Ukazovateľ	Schválený rozpočet na rok 2025	Upravený rozpočet na rok 2025	Skutočnosť za 1. polrok 2025	% plnenia
Bežné výdavky	1 213 965	1 265 399	538 822,02	42,58%
Kapitálové výdavky	0	0	0,00	0,00%
Výdavky celkom	1 213 965	1 265 399	538 822,02	42,58%

Cieľ	Ukazovateľ	Cieľová hodnota	Vyhodnotenie cieľovej hodnoty k 30.6.2025
Maximálne využiť priestorové možnosti školy pre prijatie maximálneho počtu žiakov na umelecké vzdelávanie	počet žiakov školy	650	684

Bežné výdavky boli k 30.6.2025 čerpané v sume **538 822,02 eur**, z toho na položky mzdy v sume 356 084,84 eur, na odvody v sume 129 817,64 eur, tovary a služby v sume 49 337,91 eur, bežný transfer v sume 3 581,63 eur.

Základná umelecká škola Hálkova je plno organizovanou školou. Zriadené sú všetky odbory, tzn. hudobný, výtvarný, literárno-dramatický a tanečný. K 30.06.2025 navštevovalo 442 žiakov hudobný odbor, 125 žiakov výtvarný odbor, 54 žiakov literárno-dramatický odbor a 63 žiakov tanečný odbor.

Naša ZUŠ je organizátorom celoslovenskej speváckej súťaže Hľadá sa muzikálová hviezda pre žiakov ZUŠ. Mnohí žiaci, ktorí sa zúčastňujú na tejto súťaži už získali angažmá na mnohých umeleckých scénach v muzikálových projektoch. Každoročne uskutočňujeme školskú súťaž v hre na dychových nástrojoch, Koncertnú prehliadku populárnej, filmovej a džezovej hudby v hre na klavíri žiakov bratislavských ZUŠ, súťaž v hudobnej náuke, v hre na sláčikových nástrojoch a v hre na gitare. Pravidelne uskutočňujeme verejné koncerty nielen na pôde školy, ale najmä v kultúrnych stánkoch hl. m. SR Bratislavy, prehliadky, muzikálové projekty, učiteľské koncerty, koncerty najmladších žiakov a žiakov Štúdia pre dospelých, výstavy, vernisáže. Spolupracujeme s inými inštitúciami a príležitostne prezentujeme naše výsledky v médiách. Žiaci sa zúčastňujú na národných a medzinárodných súťažiach.

Prvok: 5.2.7 Základná umelecká škola, Vrbenského

Zodpovednosť: riaditeľ základnej umeleckej školy

Zámer:

Podpora detí a mládeže vzdelávaných v základných umeleckých školách

v eur

Ukazovateľ	Schválený rozpočet na rok 2025	Upravený rozpočet na rok 2025	Skutočnosť za 1. polrok 2025	% plnenia
Bežné výdavky	903 610	946 975	421 558,79	44,52%
Kapitálové výdavky	0	0	0,00	0,00%
Výdavky celkom	903 610	946 975	421 558,79	44,52%

Cieľ	Ukazovateľ	Cieľová hodnota	Vyhodnotenie cieľovej hodnoty k 30.6.2025
Maximálne využiť priestorové možnosti školy pre prijatie maximálneho počtu žiakov na umelecké vzdelávanie	počet žiakov školy	510	486

Bežné výdavky boli k 30.6.2025 čerpané v sume **421 558,79 eur**. Najväčší podiel na čerpaní výdavkov k 30.6.2025 predstavujú výdavky na mzdy 269 931,06 eur, odvody do zdravotných poisťovní a sociálnej poisťovne 96 144,45 eur, tovary a služby v sume 43 158,70 eur a bežné transfery v sume 12 324,58 eur.

ZUŠ zabezpečuje výučbu v hudobnom, výtvarnom a tanečnom odbore. Škola vytvára žiakom možnosti na prezentáciu výsledkov ich umeleckého snaženia formou interných a verejných podujatí – koncertov, tanečných vystúpení, výtvarných výstav v priestoroch školy i v koncertných sieňach a galériách.

Prvok: 5.2.8 Základná umelecká škola Eugena Suchoňa, Batkova

Zodpovednosť: riaditeľka základnej umeleckej školy

Zámer:

Podpora detí a mládeže vzdelávaných v základných umeleckých školách

v eur

Ukazovateľ	Schválený rozpočet na rok 2025	Upravený rozpočet na rok 2025	Skutočnosť za 1. polrok 2025	% plnenia
Bežné výdavky	1 194 314,00	1 277 187,00	566 628,12	44,37%
Kapitálové výdavky	0	0	0,00	0,00%
Výdavky celkom	1 194 314,00	1 277 187,00	566 628,12	44,37%

Cieľ	Ukazovateľ	Cieľová hodnota	Vyhodnotenie cieľovej hodnoty k 30.6.2025
Maximálne využiť priestorové možnosti školy pre prijatie maximálneho počtu žiakov na umelecké vzdelávanie	počet žiakov školy	800	790

ZUŠ zabezpečuje výučbu v odboroch hudobný, výtvarný, literárno-dramatický a tanečný.

Bežné výdavky boli k 30. 06. 2025 čerpané v sume **704 255,84 eur** na náklady spojené s činnosťou školy – úhrady za energie, mzdové náklady zamestnancov školy, odvody do poisťovní, materiál a pod. Okrem zdrojov mesta a školského sa vykryli výdavky ZUŠ aj dotáciou zo štátneho rozpočtu v sume 7 552,00 eur na vzdelávacie poukazy, ktorá bola použitá najmä na nákup techniky, kníh a učebných pomôcok.

ZUŠ zabezpečuje výučbu v odboroch hudobný, výtvarný, literárno-dramatický a tanečný. Aktivity školy za všetky odbory sú rôzneho charakteru a v bohatom množstve, koncerty, tanečné vystúpenia, súťaže, výstavy.

Prvok: 5.2.9 Základná umelecká škola Jozefa Kresánka, Karloveská

Zodpovednosť: riaditeľka základnej umeleckej školy

Zámer:

Podpora detí a mládeže vzdelávaných v základných umeleckých školách

v eur

Ukazovateľ	Schválený rozpočet na rok 2025	Upravený rozpočet na rok 2025	Skutočnosť za 1. polrok 2025	% plnenia
Bežné výdavky	2 749 904	2 871 246	1 176 920,77	40,99%
Kapitálové výdavky	0	0	0,00	0,00%
Výdavky celkom	2 749 904	2 871 246	1 176 920,77	40,99%

Cieľ	Ukazovateľ	Cieľová hodnota	Vyhodnotenie cieľovej
------	------------	-----------------	-----------------------

			hodnoty k 30.6.2025
Maximálne využiť priestorové možnosti školy pre prijatie maximálneho počtu žiakov na umelecké vzdelávanie	počet žiakov školy	1820	1765

Bežné výdavky boli k 30.6.2025 čerpané v sume **1 176 920,77 eur**. Finančné prostriedky boli čerpané na mzdy, platy, služobné príjmy a ostatné osobné vyrovnania, a tiež na odmeny vo výške 800 eur schválené uznesením vlády Slovenskej republiky č. 279/2025 zo dňa 21. mája 2025 v celkovej sume 760 474,85 eur, na poistné odvody a odvody k štátom schváleným odmenám vo výške 800 eur v celkovej sume 273 686,23 eur, na bežnú prevádzku školy vrátane vzdelávacích poukazov v sume 95 094,07 eur, na nemocenské dávky, transfery jednotlivcom a stravné v sume 47 665,62 eur.

ZUŠ Kresánka zabezpečuje výučbu v hudobnom, tanečnom, výtvarnom a literárno-dramatickom odbore.

Prvok: 5.2.10 Základná umelecká škola, Istrijská

Zodpovednosť: riaditeľ základnej umeleckej školy

Zámer:

Podpora detí a mládeže vzdelávaných v základných umeleckých školách

v eur				
Ukazovateľ	Schválený rozpočet na rok 2025	Upravený rozpočet na rok 2025	Skutočnosť za 1. polrok 2025	% plnenia
Bežné výdavky	979 227	1 021 707	439 952,31	43,06%
Kapitálové výdavky	0	0	0,00	0,00%
Výdavky celkom	979 227	1 021 707	439 952,31	43,06%

Cieľ	Ukazovateľ	Cieľová hodnota	Vyhodnotenie cieľovej hodnoty k 30.6.2025
Maximálne využiť priestorové možnosti školy pre prijatie maximálneho počtu žiakov na umelecké vzdelávanie	počet žiakov školy	450	477

Bežné výdavky boli k 30.6.2025 čerpané v sume **439 952,31 eur** na náklady na nákup materiálov, náklady spojené s činnosťou a prevádzkou školy – úhrady za energie v sume 51 288,68 eur, mzdové náklady zamestnancov školy vrátane odmien v sume 284 244,39, odvody do poisťovní v sume 103 189,77, a na bežné transfery v sume 1 229,47 eur.

Výchovno – vzdelávací proces v ZUŠ Istrijská sa uskutočňuje v piatich odboroch: hudobný, výtvarný, tanečný, literárno-dramatický a v odbore audiovizuálnej a multimediálnej tvorby.

Okrem zdrojov mesta a školského tvorili príjem ZUŠ štátna dotácia za vzdelávacie poukazy za obdobie január – jún 2025 v sume 3456,00 eur.

Prvok: 5.2.11 Základná umelecká škola, Topoľčianska

Zodpovednosť: riaditeľka základnej umeleckej školy

Zámer:

Podpora detí a mládeže vzdelávaných v základných umeleckých školách

v eur

Ukazovateľ	Schválený rozpočet na rok 2025	Upravený rozpočet na rok 2025	Skutočnosť za 1. polrok 2025	% plnenia
Bežné výdavky	1 372 522	1 433 744	603 741,13	42,11%
Kapitálové výdavky	0	0	0,00	0,00%
Výdavky celkom	1 372 522	1 433 744	603 741,13	42,11%

Cieľ	Ukazovateľ	Cieľová hodnota	Vyhodnotenie cieľovej hodnoty k 30.6.2025
Maximálne využiť priestorové možnosti školy pre prijatie maximálneho počtu žiakov na umelecké vzdelávanie	počet žiakov školy	890	719

Bežné výdavky boli k 30.6.2025 čerpané v sume **603 741,13 eur** na najmä náklady spojené s činnosťou školy – úhrady za energie, mzdové náklady zamestnancov školy, odvody do poisťovní, materiál a pod. Okrem zdrojov mesta a školného sa vykryli výdavky ZUŠ aj dotáciou zo ŠR v sume 13 715,00 eur na organizovanie celoslovenskej súťaže v odbore audiovizuálna a multimediálna tvorba „Zlatá klapka 2025“.

ZUŠ zabezpečila výučbu v odboroch hudobný, výtvarný, literárno-dramatický, tanečný a v odbore audiovizuálnej a multimediálnej tvorby.

Prvok: 5.2.12 Základná umelecká škola F. Oswalda, Daliborovo námestie

Zodpovednosť: riaditeľka základnej umeleckej školy

Zámer:

Podpora detí a mládeže vzdelávaných v základných umeleckých školách

v eur

Ukazovateľ	Schválený rozpočet na rok 2025	Upravený rozpočet na rok 2025	Skutočnosť za 1. polrok 2025	% plnenia
Bežné výdavky	1 203 090	1 254 144	530 099,12	42,27%
Kapitálové výdavky	0	0	0	0,00%
Výdavky celkom	1 203 090	1 254 144	530 099,12	42,27%

Cieľ	Ukazovateľ	Cieľová hodnota	Vyhodnotenie cieľovej hodnoty k 30.6.2025
Maximálne využiť priestorové možnosti školy pre prijatie maximálneho počtu žiakov na umelecké vzdelávanie	počet žiakov školy	630	730

Bežné výdavky boli k 30. 6. 2025 čerpané v sume **530 099,12 eur** na úhrady za energie, mzdové náklady zamestnancov školy, odvody do poisťovní, materiál a pod. Okrem zdrojov mesta a školného sa vykryli výdavky ZUŠ aj dotáciou zo štátneho rozpočtu v sume 2 880,00 eur na vzdelávacie poukazy, ktorá bola použitá najmä na nákup materiálu a služieb.

Základná umelecká škola Františka Oswalda aj v školskom roku 2023/2025 zabezpečuje vyučovací proces v hudobnom, tanečnom, výtvarnom a literárno-dramatickom odbore vo zverených budovách na Daliborovom námestí 2, Gessayovej 8 a tiež prenajatom alokovanom pracovisku na ZŠ s MŠ Jarovce.

Podprogram: 5.3 Neštátne školské zariadenia

Zodpovednosť: ved. odd. školstva a mládeže

Zámer:

Podpora na výchovu a vzdelávanie v neštátnych základných umeleckých školách a školských zariadeniach detí a mládeže

v eur

Ukazovateľ	Schválený rozpočet na rok 2025	Upravený rozpočet na rok 2025	Skutočnosť za 1. polrok 2025	% plnenia
Bežné výdavky	15 928 500	15 235 798	6 919 231,39	45,41%
Kapitálové výdavky	0	0	0,00	0,00%
Výdavky celkom	15 928 500	15 235 798	6 919 231,39	45,41%

Štruktúra **bežných výdavkov**:

Transfer neštátnym školám a školským zariadeniam

Upravený rozpočet:

15 190 798,00 eur

Čerpanie:

6 878 490,00 eur

Transfer Bratislavskému samosprávnemu kraju na mzdy a prevádzku školských jedální, ktoré stravujú žiakov cirkevných škôl

Upravený rozpočet:

45 000,00 eur

Čerpanie:

40 741,39 eur

V rámci tohto prvku sa rozpočtuje transfer neštátnym školám/školským zariadeniam na území hlavného mesta. Povinnosť obce poskytnúť dotáciu vyplýva z § 6 ods. 12, písm. b) až g) zákona č. 596/2003 Z. z. o štátnej správe a školskej samospráve a o zmene a doplnení niektorých zákonov v znení neskorších predpisov na prevádzku a mzdy na deti a žiakov do 15 (25) rokov veku z finančných prostriedkov poukazovaných obci v súlade so zákonom č. 564/2004 Z. z. o rozpočtovom určení výnosu dane z príjmov územnej samospráve a o zmene a doplnení niektorých zákonov.

Na území hlavného mesta je zriadených 160 neštátnych škôl/školských zariadení, ktoré sú financované z rozpočtu hlavného mesta, z toho 138 súkromných škôl a školských zariadení a 22 cirkevných škôl a školských zariadení, ktoré spolu navštevuje 29 700 detí a žiakov.

Dôvodom zníženia výšky transferu oproti minulému roku je schválenie novely zákona o financovaní škôl, ktorou sa financovanie miezd a prevádzky materských škôl presúva do kompetencie štátu. Do kompetencie obce pribudla nová položka, financovanie stravovania detí v materských školách. Zároveň sa medzioročne zvýšil počet detí a žiakov v existujúcich aj v novovzniknutých školách a školských zariadeniach.

Podprogram: 5.4 Ostatné školstvo a aktivity

Zámer:

Podpora voľno-časových aktivít detí a mládeže, ocenenie učiteľov a talentovanej mládeže

v eur

Ukazovateľ	Schválený rozpočet na rok 2025	Upravený rozpočet na rok 2025	Skutočnosť za 1. polrok 2025	% plnenia
Bežné výdavky	152 373 393	155 928 337	90 732 450,83	58,19%
Kapitálové výdavky	0	1 850	1 850,00	100,00%
Výdavky celkom	152 373 393	155 930 187	90 734 300,83	58,19%

Prvok: 5.4.1 Transfer mestským častiam na úseku školstva

Zodpovednosť: riaditeľ sekcie financií
ved. odd. školstva, športu a mládeže

v eur

Ukazovateľ	Schválený rozpočet na rok 2025	Upravený rozpočet na rok 2025	Skutočnosť za 1. polrok 2025	% plnenia
Bežné výdavky	151 950 000	155 654 710	90 696 170,00	58,27%
Kapitálové výdavky	0	1 850	1 850,00	100,00%
Výdavky celkom	151 950 000	155 656 560	90 698 020,00	58,27%

A. Prenesený výkon štátnej správy na úseku školstva

V prvku 5.4.1 sú zahrnuté bežné transfery mestským častiam určené na prenesený výkon štátnej správy na úseku školstva, ktoré v zmysle § 5 ods. 1, písm. g) zákona č. 583/2004 Z. z. o rozpočtových pravidlách územnej samosprávy a o zmene a doplnení niektorých zákonov v priebehu roka zasiela Regionálny úrad školskej správy, odbor školstva Bratislava na účet hlavného mesta. V zmysle § 14 ods. 1 tohto zákona je vykonaná zmena rozpočtu, ktorá je oznámená mestským častiam rozpisovými listami.

v eur

Ukazovateľ	Schválený rozpočet na rok 2025	Upravený rozpočet na rok 2025	Skutočnosť za 1. polrok 2025	% plnenia
Bežné výdavky	150 000 000	153 704 710	89 721 170,00	58,37%
Kapitálové výdavky	0	1 850	1 850,00	100,00%
Výdavky celkom	150 000 000	153 706 560	89 723 020,00	58,37%

Bežné transfery sa týkajú normatívnych a nenormatívnych finančných prostriedkov.

Normatívne finančné prostriedky sú zasielané na normatívnom princípe podľa počtu žiakov a personálnej a ekonomickej náročnosti výchovno-vzdelávacieho procesu v zmysle zákona č. 597/2003 Z. z. o financovaní základných škôl, stredných škôl a školských zariadení v znení neskorších predpisov a nariadenia vlády SR č. 630/2008, ktorým sa ustanovujú podrobnosti rozpisu finančných prostriedkov zo štátneho rozpočtu pre školy a školské zariadenia v znení neskorších predpisov.

Od 1. januára 2025 sú materské školy (MŠ) a špeciálne materské školy vrátane materských škôl pri zdravotníckych zariadeniach (ŠMŠ) všetkých zriaďovateľov financované zo štátneho rozpočtu (ŠR) - z rozpočtovej kapitoly MŠVVaM SR (ďalej len „ministerstvo“) v súlade s prijatím zákona č. 290/2024 Z. z. ktorým bol novelizovaný zákon č. 597/2003 Z. z. o financovaní základných škôl, stredných škôl a školských zariadení v znení neskorších predpisov. MŠ a ŠMŠ sú financované normatívnym systémom podobne ako základné a stredné školy. Finančné prostriedky z rozpočtovej kapitoly ministerstva sú zriaďovateľom poskytované prostredníctvom regionálnych úradov školskej správy (RÚŠS) podľa sídla zriaďovateľa v objeme určenom ministerstvom.

Nenormatívne finančné prostriedky predstavujú poskytovanie rôznych príspevkov, a to príspevkov na vzdelávacie poukazy, na asistentov učiteľa, na činnosť školského úradu, na dopravné žiakom, odchodné, na odstraňovanie bežných havárií na jednotlivých školách v zmysle schválených žiadostí, príspevkov na výchovu a vzdelávanie pre deti a žiakov zo sociálne znevýhodneného prostredia, príspevkov na edukačné publikácie na základe žiadosti jednotlivých základných škôl podľa počtu žiakov k 15.9. /EDUZBER/, na rozvojové projekty, na podporné opatrenia – príspevky na špecifiká – integrácia deti a žiakov Ukrajiny, jazykový kurz deti Ukrajiny,.....

Po prehodnotení a schválení týchto žiadostí Ministerstvom školstva, vedy, výskumu a športu SR zasiela Regionálny úrad školskej správy, odbor školstva Bratislava oznámenie hlavnému mestu o určení sumy konkrétnych príspevkov pre jednotlivé základné školy a materské školy v mestských častiach. Zároveň s týmto oznámením sú na účet hlavného mesta zaslané finančné prostriedky, ktoré sú obratom poukázané na účty jednotlivých mestských častí spolu s rozpisovými listami o úprave rozpočtu.

Členenie čerpania bežných príspevkov k 30.6.2025:

Druh príspevku /FP/	Upravený rozpočet v eur	Čerpanie k 30.6.2025 v eur
Normatívne FP MŠ /materské školy/	44 605 363	22 302 630,00
Normatívne FP ZŠ /základné školy/	88 417 138	47 086 904,00
Normatívne FP ZŠ /jazykový kurz deti Ukrajiny/	13 379	13 379,00
normatívne FP spolu	133 035 880	59 402 913,00
nenormatívne FP:	20 668 830	30 318 257,00
<i>v tom:</i>		
vzdelávacie poukazy	718 112	778 112,00
príspevok na súčasti výchovno-vzdelávacieho procesu	716 850	477 900,00
-príspevok na podp.opatrenia /PO/ - skvalitnenie podmienok výchovy a vzdel. Detí a žiakov zo sociálne znevýhodneného prostredia MŠ	900	675,00
-príspevok na podp.opatrenia /PO/ - skvalitnenie podmienok výchovy a vzdel. Detí a žiakov zo sociálne znevýhodneného prostredia ZŠ	600	600,00
činnosť školského úradu	519 595	519 595,00
dopravné	4 980	4 980,00
Odchodné - MŠ	6 290	6 290,00
-odchodné - ZŠ	25 268	25 268,00
príspevok na edukačné publikácie	925 332	925 332,00
-kompenzačný príspevok	8 342 71	8 342 711,00
-kurz pohybových aktivít /lyžiarsky kurz	471 900	365 850,00
príspevok na školu v prírode	444 900	444 000,00
-príspevok na pedagogického asistenta MŠ	724 247	724 247,00
-príspevok na pedagogického asistenta ZŠ	4 166 955	4 166 955,00
-príspevok na ŠPT MŠ	283 010	283 010,00
-príspevok na ŠPT ZŠ	615 656	615 656,00
príspevok na špec.- začlenenie deti UA MŠ	367 360	367 360,00
príspevok na špec.- začlenenie deti UA ZŠ	2 196 540	2 196 540,00
príspevok na podp.opatrenia /PO/ - nepedag.zamestnancov zabezpečujúcich sebaobslužné úkony	13 344	8 896,00
príspevok – PO- zdrav. pracovník na školách	64 280	64 280,00

Kapitálové výdavky boli k 30.6.2025 čerpané **1 850,00 eur** na:

Kapitálové príspevky	Čerpanie k 30.6.2025 v eur
ZŠ K. Brúderovej - riešenie hav.stavu - bezdrôtové technológie	1 850,00

B. Príspevok mestským častiam v rámci Štatútu – solidarita a podpora vzdelávania

v eur

Ukazovateľ	Schválený rozpočet na rok 2025	Upravený rozpočet na rok 2025	Skutočnosť za 1. polrok 2025	% plnenia
------------	--------------------------------------	-------------------------------------	------------------------------------	--------------

Bežné výdavky	1 950 000,00	1 950 000,00	975 000,00	50,00%
Kapitálové výdavky	0,00	0,00	0,00	0,00%
Výdavky celkom	1 950 000,00	1 950 000,00	975 000,00	50,00%

V rámci prvku 5.4.1 v 1. polroku 2025 boli v rámci **bežných výdavkov** zaslané transfery pre MČ v sume **975 000,00 eur**. Hlavné mesto od roku 2018 prevzalo na seba úlohu poskytnúť v rámci tzv. „solidarity“ príspevok malým mestským častiam (Čunovo, Devín, Jarovce, Lamač, Rusovce, Vajnory a Záhorská Bystrica) v zmysle platného Štatútu hlavného mesta SR Bratislavy pri prerozdeľovaní príjmov Bratislavy medzi rozpočet Bratislavy a rozpočty mestských častí, a to za súčasného dodržania percentuálneho podielu prerozdeľovania dane z príjmov v pomere 75% pre hlavné mesto a 25% pre mestské časti.

Prvok: 5.4.2 Talentovaná mládež a Deň učiteľov, Bravó Bratislava

Zodpovednosť: ved. odd. školstva a mládeže

Zámer:

Podpora programov a projektov zameraných na rozvoj talentov mladej generácie Bratislavčanov, zabezpečovaných Oddelením školstva a mládeže v spolupráci s rozpočtovými organizáciami v zriaďovacej pôsobnosti hlavného mesta SR Bratislavy s cieľom „dať priestor úspešným“.

v eur

Ukazovateľ	Schválený rozpočet na rok 2025	Upravený rozpočet na rok 2025	Skutočnosť za 1. polrok 2025	% plnenia
Bežné výdavky	50 000	35 400	0,00	0,00%
Kapitálové výdavky	0	0	0,00	0,00%
Výdavky celkom	50 000	35 400	0,00	0,00%

Cieľ	Ukazovateľ	Cieľová hodnota	Vyhodnotenie cieľovej hodnoty k 30.6.2025
Podpora programov a projektov zameraných na rozvoj talentov mladej generácie Bratislavčanov.	počet podporených programov a projektov	10	2

Bežné výdavky po úprave v sume 14 600 eur sa rozpočtujú v sume 35 400 eur. K 30.06.2025 **neboli čerpané**.

Finančné prostriedky v celkovej sume 14 600 eur boli presunuté do rozpočtu:

ZUŠ Miloša Ruppeldta, Panenská - **História v novom šate** - na zabezpečenie cyklu verejných vystúpení pri príležitosti dokončenia rekonštrukcie historickej budovy školy v sume 8 600,00 eur.

ZUŠ Vrbenského - na zabezpečenie podujatí (koncerty, festival) pri príležitosti 35. výročia založenia školy v sume 6 000,00 eur.

Prvok: 5.4.3 Riešenie havarijných situácií

Zámer:

Riešenie mimoriadnych havarijných situácií v školských budovách.

v eur

Ukazovateľ	Schválený rozpočet na rok 2025	Upravený rozpočet na rok 2025	Skutočnosť za 1. polrok 2025	% plnenia
Bežné výdavky	30 000	30 000	0,00	0,00%
Kapitálové výdavky	0	0	0,00	0,00%

Výdavky celkom	30 000	30 000	0,00	0,00%
-----------------------	---------------	---------------	-------------	--------------

Prvok: 5.4.4 Mladá Bratislava, Konceptia rozvoja práce s mládežou, Podpora práce s mládežou

Zodpovednosť: ved. odd. školstva a mládeže

Zámer:

- Podpora programov a projektov realizovaných Mestským parlamentom mladých hlavného mesta SR Bratislavy, samosprávnej skupiny detí a mladých ľudí, ktorej cieľom je zvýšenie participácie detí a mladých ľudí na živote mesta najmä prezentovaním záujmov detí a mladých ľudí, upozorňovaním na problémy a ponúkaním ich riešení a poskytovaním možnosti vyjadrovať sa k aktuálnym problémom spoločnosti, v ktorej žijú.
- Vytvorenie strategického dokumentu Konceptie mesta, práce s deťmi a mládežou v hlavnom meste SR Bratislava, ktorý zmapuje aktuálne trendy, potreby a problematiky života mladých ľudí žijúcich v Bratislave, identifikuje konkrétne oblasti, ktoré je potrebné adresovať a definuje možné opatrenia, priority a riešenia pre mladých ľudí v Bratislave na najbližšie roky.
- Rozvoj a aktívna podpora systematickej práce s mládežou, mapovanie aktuálnych potrieb a vytváranie podporných aktivít zameraných na podporu, seba rozvoj a aktívne zapájanie sa do spoločnosti zo strany mladých, či už občiansky, tvorivo alebo v rámci voľnočasových aktivít.
- Vytvorenie strategického dokumentu „Konceptia rozvoja základných umeleckých škôl v zriaďovacej pôsobnosti hlavného mesta SR Bratislavy na roky 2025-2030“, ktorý bude vychádzať z analýzy súčasnej situácie v oblasti umeleckého školstva, ako aj z analýzy vývoja počtu kvalifikovaných pedagogických zamestnancov, ich potrieb a možností.

v eur

Ukazovateľ	Schválený rozpočet na rok 2025	Upravený rozpočet na rok 2025	Skutočnosť za 1. polrok 2025	% plnenia
Bežné výdavky	97 000	75 000	400	0,53%
Kapitálové výdavky	0	0	0,00	0,00%
Výdavky celkom	97 000	75 000	400	0,53%

Cieľ	Ukazovateľ	Cieľová hodnota	Vyhodnotenie cieľovej hodnoty k 30.6.2025
Podporiť aktivity Mestského parlamentu mladých a bratislavskej mládeže vo zvýšení aktívnej participácie mladých na rozvoji hlavného mesta	• počet podporených projektov	3	0
	• počet zrealizovaných verejných stretnutí s mladými	10	3
Vytvorenie komplexného strategického dokumentu mesta v oblasti práce s deťmi a mládežou na obdobie rokov 2021 – 2027, schváleného poslancami MsZ -	• počet absolvovaných verejných konzultácií (participačných stretnutí, okrúhlych stolov, fokusových skupín, konferencií)	10	5
	• počet zapojených aktérov (do procesu prípravy, do procesu tvorby, do procesu revízie - pripomienkovania dokumentu)	10	6
Vytvorenie siete dostupných a otvorených priestorov určených	• Počet voľnočasových priestorov sprístupnených verejnosti	3	1

Cieľ	Ukazovateľ	Cieľová hodnota	Vyhodnotenie cieľovej hodnoty k 30.6.2025
na neorganizované trávenie voľného času mladých ľudí, stretávanie sa, spoluúčasti na vytváraní ponuky a aktivít a podporu rozvoja príležitostí mladých			
Vytvorenie Koncepcie rozvoja základných umeleckých škôl v zriaďovacej pôsobnosti hlavného mesta SR Bratislavy na roky 2025-2030	<ul style="list-style-type: none"> Počet vypracovaných podporných materiálov a analýz Počet konzultácií s kompetentnými autoritami – okrúhle stoly Vytvorenie finálneho dokumentu 	3 5 1	0 0 0

Prvok 5.4.4. má cieľiť na financovanie rozvoja oblasti práce s mládežou v rámci mesta Bratislava, ktorá bola dlhodobo zanedbávaná a výrazne podfinancovaná, so zameraním na viacero konkrétnych projektov, s nasledovnou upravenou štruktúrou výdavkov:

Bežné výdavky na aktivity Mestského parlamentu mladých	15 000,00 eur
Čerpanie	0,00 eur

Bežné výdavky na Koncepciu mesta, práce s mládežou	20 000,00 eur
Čerpanie	0,00 eur

Bežné výdavky na Podporu práce s mládežou	40 000,00 eur
Čerpanie	400,00 eur

1. Mestský parlament mladých

V roku 2025 prebieha príprava nového konceptu Mestského parlamentu mladých. Aktuálne sa uskutočňujú participatívne stretnutia so zástupcami mládeže a odborníkmi, ktoré smerujú k finalizácii štatútu. Predpokladaný termín spustenia je september/október 2025. Vzhľadom na očakávané zmeny v národnej legislatíve, ktoré ovplyvnia pravidlá zriaďovania mládežníckych parlamentov, pristupujeme k jeho obnoveniu so zvýšenou opatrnosťou a dôrazom na inkluzívnosť a participáciu.

2. Koncepcia práce s deťmi a mládežou

Prostriedky určené na tvorbu Koncepcie mesta pre prácu s deťmi a mládežou budú čerpané v II. polroku 2025. Vzhľadom na rozsah a komplexnosť agendy sa vypracovanie dokumentu plánuje na druhú polovicu roka 2025, ktorý bude kľúčovým strategickým nástrojom pre nasmerovanie systematickej práce s mládežou v Bratislave.

3. Rozvoj systematickej práce s mládežou

Bratislavská platforma mladých (BPM) oslávila svoje prvé výročie. Za prvý polrok 2025 sa uskutočnilo 72 aktivít priamo organizovaných tímom Hubu a 23 aktivít vytvorených mladými ľuďmi.

Platforma BPM systematicky mapuje potreby mladých ľudí v Bratislave a pripravila návrh na otvorenie druhého mládežníckeho Hubu v Petržalke.

Spolupráca pri aktivitách prebiehala s viacerými mestskými oddeleniami a organizáciami: Sekciou sociálnych vecí, Oddelením kultúry, Oddelením komunikácie a marketingu, STARZ, BKIS a Metropolitným inštitútom Bratislava.

4. Inovatívne podujatia pre mládež

Obnovili sme koncept mestskej párty pre mladých, ktorý prepája menej frekventované, no atraktívne mestské priestory s novým kultúrno-vzdelávacím obsahom. Prvý event s sa uskutočnil na kúpalisku Mičurín:

V rámci hodnotenia podujatia mladí ľudia ocenili objavenie priestoru, o ktorom často ani netušili. Podujatie spojilo hudbu, komunitu a neformálne vzdelávanie. Realizáciu umožnila spolupráca so STARZ a BKIS.

5. Presuny rozpočtových prostriedkov

18 000 € bolo presunutých na BKIS na pokrytie letného programu pre mladých v komunitnom priestore Biela 6, a letnej kultúrno-vzdelávacej aktivite na Mičuríne, pričom iniciatíva vychádzala z OŠaM.

4 000 € bolo presunutých na CVČ na podporu každodennej prevádzky a aktivít Bratislavskej platformy mladých (BPM), ktorú hlavné mesto realizuje v spolupráci s CVČ.

6. Koncepcia rozvoja základných umeleckých škôl

Finančné prostriedky na realizáciu koncepcie rozvoja základných umeleckých škôl neboli oddeleniu školstva a mládeže pridelené. Oddelenie školstva a mládeže zabezpečilo prostredníctvom Centra vzdelávacích analýz vypracovanie komplexnej analýzy „Ako sa máte, učiteľky a učители v Bratislave?“, ktorá dokumentuje podmienky práce a života učiteľov v základných a základných umeleckých školách na území hlavného mesta, identifikuje problémové oblasti a ku každej takejto oblasti predkladá riešenia. Riešenia sú napíňané prostredníctvom prvku Učiaci sa Bratislava.

Prvok: 5.4.5 Účelové prostriedky na zvýšenie platov pedagogických a nepedagogických zamestnancov

v eur

Ukazovateľ	Schválený rozpočet na rok 2025	Upravený rozpočet na rok 2025	Skutočnosť za 1. polrok 2025	% plnenia
Bežné výdavky	136 393	24 627	0,00	0,00%
Kapitálové výdavky	0	0	0,00	0,00%
Výdavky celkom	136 393	24 627	0,00	0,00%

V rámci prvku 5.4.5 bol na rok 2025 upravený rozpočet na sumu **24 627,00 eur** najmä na odchodné a v priebehu roka sa presúvajú v závislosti od aktuálnych potrieb do rozpočtu jednotlivých organizácií.

Prvok: 5.4.6 Učiaci sa Bratislava

Zodpovednosť: ved. odd. školstva a mládeže

Zámer:

Odborná a metodická pomoc a podpora pri kontinuálnom vzdelávaní pedagogických a odborných zamestnancov vzdelávacích inštitúcií na pôde HMBA a podpora neformálneho a celoživotného vzdelávania v kontexte členstva HMBA v Globálnej sieti učiacich sa miest UNESCO

v eur

Ukazovateľ	Schválený rozpočet na rok 2025	Upravený rozpočet na rok 2025	Skutočnosť za 1. polrok 2025	% plnenia
Bežné výdavky	110 000	108 600	35 880,83	33,04%
Kapitálové výdavky	0	0	0,00	0,00%
Výdavky celkom	110 000	108 600	35 880,83	33,04%

Cieľ	Ukazovateľ	Cieľová hodnota	Vyhodnotenie cieľovej hodnoty k 30.6.2025
Vytvorenie expertnej platformy pre analýzu problémov a formuláciu odporúčaní v oblasti bratislavského predprimárneho, primárneho a stredoškolského vzdelávania, ako aj v oblasti neformálneho celoživotného vzdelávania; pravidelné organizovanie „Bratislavskej učiteľskej konferencie“ vo vzťahu k vyššie uvedenej problematike (2x ročne), Konferencie učiacich sa miest (1 x ročne) a Bratislavskej učiteľskej konferencie pre učiteľov ZUŠ (1 x ročne); vytvorenie a spravovanie informačného portálu o možnostiach vzdelávania (formálneho aj neformálneho) v rámci mesta Bratislava; organizovanie cyklu prednášok „Bratislavský učiteľský klub“	• Expertná platforma Učiaca sa Bratislava	1	1
	• Počet realizovaných konferencií	4	3
	• Počet realizovaných prednášok „Bratislavský učiteľský klub“	20	12
	• Vytvorenie mapového portálu pre vzdelávanie dospelých na pôde HMBA	1	1

V kontexte členstva HMBA v Globálnej sieti učiacich sa miest UNESCO budú realizované aktivity, ktoré podporia kultúru vzdelávania počas celého života. Aktivity budú zamerané tak na oblasť formálneho vzdelávania v podobe zlepšovania ponuky a kvality kontinuálneho vzdelávania pre pedagogických a odborných zamestnancov MŠ, ZŠ, ZUŠ a SŠ na území HMBA, ako aj na podporu celoživotného neformálneho vzdelávania sieťovaním relevantných aktérov.

V tejto súvislosti sa uskutoční 5 regionálnych okrúhlych stolov rôznych typov inštitúcií poskytujúcich vzdelávanie pre dospelých a II. ročník podujatia „Konferencia učiacich sa miest“, v rámci ktorej budú tiež oceňované osobnosti a organizácie, ktoré sa významným spôsobom podieľajú na podpore kultúry celoživotného vzdelávania v hlavnom meste. Ďalšími krokmi mesta ako člena siete učiacich sa miest UNESCO bude vytváranie nových partnerstiev a stratégií v politike celoživotného vzdelávania, iniciovanie sieťovania domácich aj zahraničných stakeholderov v oblasti výchovy a vzdelávania, ako aj zvyšovanie kapacít neformálneho vzdelávania všetkých vekových skupín v hlavnom meste.

Vo vzťahu k zvyšovaniu kvality formálneho vzdelávania sa bude naďalej pokračovať v organizácii podujatia „Bratislavská učiteľská konferencia“ (v jarnom a jesennom intervale) a „Bratislavská učiteľská konferencia pre základné umelecké školy“ (1 x ročne). Rovnako bude kontinuálne pokračovať formát Bratislavských učiteľských klubov pre učiteľov ZŠ a SŠ (2 x mesačne) a Bratislavských učiteľských klubov pre ZUŠ (1 x mesačne). V roku 2025 sa bude naďalej rozvíjať spolupráca s viacerými expertmi z oblasti vzdelávacích analýz, školskej pedagogiky, inkluzívnej výchovy a celoživotného vzdelávania.

V prvom polroku 2025 bola v rámci agendy Učiaca sa Bratislava usporiadaná Konferencia o aktívnom starnutí. Podujatie bolo organizované v spolupráci s Asociáciou inštitúcií vzdelávania dospelých (AIVD) sa konal 07. mája 2025 v Zrkadlovej sieni Primaciálneho paláca v Bratislave. Konferencia slúžila ako platforma zameraná na podporu celoživotného vzdelávania a rozvoj konceptu učiacich sa miest v rámci UNESCO, ako aj zdieľanie skúseností, sieťovanie a vytváranie partnerstiev v oblasti celoživotného vzdelávania a voľné diskusie. Konferenciu o aktívnom starnutí otvorili príhovormi zástupcovia Učiacich sa miest (Hlavné mesto Bratislava, Trnava), KOGNEO, o.z., Slovenskej komisie pre UNESCO, Asociácie inštitúcií vzdelávania dospelých a Aliancie sektorových rád.

Druhý ročník Bratislavskej učiteľskej konferencie pre pedagogických zamestnancov základných umeleckých škôl organizovanej pod záštitou primátora hlavného mesta Bratislava sa konal 23. mája 2025 v Zrkadlovej sieni Primaciálneho paláca. Cieľom konferencie bolo poskytnúť nové pohľady a praktické tipy, ako aj podnetné myšlienky na to, ako motivovať žiakov k rastu v umeleckom vzdelávaní. Podujatie bolo zahájené príhovorom námestníka primátora pre oblasť vzdelávania Jakuba Mrvu. Nasledovali ďalšie podnetné prednášky a panelová diskusia na tému ľudskosť, emocionálne prežívanie a pozitívne vzťahy ovplyvňujúce kvalitu výučby na základných umeleckých školách v podaní J. Lednickej, „Harmónia ľudskosti: Melódie vzťahov v umeleckých školách“; V. Burjana, „Sedem P, ktoré rozhodujú o tom, akým ste učiteľom“; Centra vzdelávacích analýz; „Ako sa máte,

učiteľky a učitelia ZUŠ v Bratislave?“. Po odborných prednáškach mali účastníci konferencie možnosť zúčastniť sa komentovaných prehliadok Galérie mesta Bratislavy a Múzea mesta Bratislavy.

Na základe výsledkov analýzy “Ako sa máte učiteľky a učitelia v Bratislave?”, ktorú vypracovalo na objednávku HMBA Centrum vzdelávacích analýz bol zazmluvnený dodávateľ inovačného vzdelávania pre učiteľov ZUŠ, CVČ a ZŠ. Ide o školenia na podporu duševného zdravia a prevenciu pracovného vyhorenia. Do 30.06. sa realizovali 4 školenia s celkovou účasťou 94 pedagógov ZUŠ, CVČ a ZŠ.

V priestoroch CVČ Štefánikovej 35 sa uskutočnilo celkovo 12 Bratislavských učiteľských klubov (z toho 4 pre pedagógov ZUŠ).

Dňa 29.04. sme realizovali celodennú VI. Bratislavskú učiteľskú konferenciu, na ktorej sa zúčastnilo 225 účastníkov z radov pedagógov ZŠ a SŠ na území HMBA. Plenárna prednáška Mgr. Jany Bašňákovéj, PhD. z Ústavu experimentálnej psychológie CSPV SAV sa venovala téme lepšieho porozumenia tínedžerom z hľadiska vývoja ich mozgu.

Prvok: 5.4.7 Koncepcia mesta, práce s deťmi a mládežou do r.2021/ Mičurin

Výdavky na prvku 5.4.7 neboli na rok 2025 rozpočtované.

Program: 6 SOCIÁLNA POMOC A SOCIÁLNE SLUŽBY

Zámer:

Komplexná starostlivosť o sociálne znevýhodnené skupiny občanov v kompetencii hlavného mesta

v eur

Ukazovateľ	Schválený rozpočet na rok 2025	Upravený rozpočet na rok 2025	Skutočnosť za 1. polrok 2025	% plnenia
Bežné výdavky	30 978 564	33 251 249	13 398 920,12	40,30%
Kapitálové výdavky	1 061 250	1 671 865	24 174,50	1,45%
Výdavky celkom	32 039 814	34 923 114	13 423 094,62	38,44%

Program č. 6 Sociálna pomoc a sociálne služby zahŕňa: činnosti súvisiace so zabezpečením sociálnej starostlivosti o seniorov prostredníctvom sociálnych zariadení, ktorých zriaďovateľom je hlavné mesto, pomoc občanom v nepriaznivej sociálnej situácii ohrozených sociálnym vylúčením, podporné sociálne programy pre vybrané skupiny obyvateľov.

Podprogram: 6.1 Sociálna starostlivosť

Zámer:

Starostlivosť o seniorov, o občanov odkázaných na zabezpečenie nevyhnutných životných úkonov a občanov v nepriaznivej sociálnej situácii

v eur

Ukazovateľ	Schválený rozpočet na rok 2025	Upravený rozpočet na rok 2025	Skutočnosť za 1. polrok 2025	% plnenia
Bežné výdavky	25 401 964	26 711 469	10 577 532,11	39,60%
Kapitálové výdavky	1 061 250	1 671 865	24 174,50	1,45%
Výdavky celkom	26 463 214	28 383 334	10 601 706,61	37,35%

Zariadenie pre seniorov, ako poskytovateľ sociálnej služby, musí spĺňať podľa ust. § 9 z. č. 448/2008 Z. z. o sociálnych službách v znení neskorších predpisov (ďalej len „zákon o sociálnych službách“) podmienky kvality poskytovanej sociálnej služby (tzv. štandardy), ktoré o. i. zahŕňajú aj dodržiavanie maximálneho počtu prijímateľov

sociálnej služby na jedného zamestnanca. Vzhľadom na uvedené dochádza v zariadeniach sociálnych služieb k postupnému nárastu zamestnancov, čo sa odráža v náraste mzdových prostriedkov a s tým súvisiacich odvodov do poisťovní.

Prvok: 6.1.1 Dom tretieho veku, Polereckého ul.

Zodpovednosť: riaditeľka zariadenia Dom tretieho veku, Polereckého ul.

v eur

Ukazovateľ	Schválený rozpočet na rok 2025	Upravený rozpočet na rok 2025	Skutočnosť za 1. polrok 2025	% plnenia
Bežné výdavky	4 161 878	4 675 135	1 806 373,40	38,64%
Kapitálové výdavky	840 000	1 394 000	11 834,50	0,85%
Výdavky celkom	5 001 878	6 069 135	1 818 207,90	29,96%

Cieľ	Ukazovateľ	Cieľová hodnota	Vyhodnotenie cieľovej hodnoty k 30.6.2025
Zabezpečiť komplexnú starostlivosť o seniorov v zariadení pre seniorov a zvýšiť kvalitu ich života	Plnenie obložnosti	263	263

Bežné výdavky Domu tretieho veku sú pokryté zdrojmi financovania z príjmov od klientov, zo štátnej dotácie poskytnutej prostredníctvom Ministerstva práce, sociálnych vecí a rodiny SR (MPSVR SR) a tiež dotáciou z prostriedkov hlavného mesta.

Bežné výdavky boli k 30.6.2025 čerpané v sume **1 806 373,40 eur** na mzdy a odvody, výdavky na zabezpečenie chodu zariadenia, na odstraňovanie havarijných závad, elektroštaláčné práce, maľovanie bytových jednotiek na oddelení celodennej starostlivosti, na úhradu nákladov na energie, upratovanie, výkon technika BOZP a požiarnej ochrany, telekomunikačné služby a internet, správu IT, školenia, supervízie, licencie IC Cygnus a dochádzkomera, obstaranie stravných lístkov, likvidáciu a odvoz odpadu, poistenie majetku a motorových vozidiel, kancelársky materiál, služby verejného obstarávania, čistiach a hygienických potrieb a iné. Priemerný počet zamestnancov v sledovanom období dol v počte 108,37.

Kapitálové výdavky boli k 30.6.2025 čerpané v sume v celkovej sume **11 834,50 eur**, z toho na Rekonštrukciu veľkokapacitného zariadenia Dom tretieho veku v sume 6 334,50 eur a na PD - realizačný projekt požiarne vetranie v sume 5 500,00 eur.

Celkové **príjmy** za 1. polrok 2025 predstavujú **621 197,91 eur**, t. j. plnenie na 45,84 % ročného rozpočtu.

Prvok: 6.1.2 Domov jesene života, Hanulova ul.

Zodpovednosť: riaditeľka zariadenia Domov jesene života, Hanulova ul.

v eur

Ukazovateľ	Schválený rozpočet na rok 2025	Upravený rozpočet na rok 2025	Skutočnosť za 1. polrok 2025	% plnenia
Bežné výdavky	5 456 114	5 609 497	2 512 659,11	44,79%
Kapitálové výdavky	0	0	0	0,00%
Výdavky celkom	5 456 114	5 609 497	2 512 659,11	44,79%

Cieľ	Ukazovateľ	Cieľová hodnota	Vyhodnotenie cieľovej hodnoty k 30.6.2025
Zabezpečiť komplexnú starostlivosť o seniorov v zariadení pre seniorov a zvýšiť kvalitu ich života	Plnenie obložnosti	200	196
Poskytnúť opatrovateľskú službu občanom, ktorí pre nepriaznivý zdravotný stav potrebujú pomoc pri zabezpečovaní nevyhnutných životných úkonov	Plnenie obložnosti	22	20

Domov jesene života tvoria dve organizačné zložky – Zariadenie pre seniorov Domov jesene života na Hanulovej ulici (ZPS) a Zariadenie opatrovateľskej služby Sekurisova ul. (ZOS). Zdrojom financovania oboch zariadení sú jednak príjmy od klientov, príjmy z prenájmov, dotácia z MPSVR SR a tiež dotácia z prostriedkov hlavného mesta.

Bežné výdavky boli k 30.6.2025 čerpané v sume **2 512 659,11 eur**. Najväčšími výdavkovými položkami boli výdavky na energie, hlavne zemný plyn, stravovanie, strážnu službu, opravu a údržbu budov a odvoz odpadu, havárie terás, opravy vodovodných, kanalizačných potrubí a stúpačiek, maľovanie, výmenu PVC. V rámci bežných výdavkov boli rozpočtované aj mzdové prostriedky a s tým súvisiace poistné a odvody. Priemerný prepočítaný stav zamestnancov bol v zariadení pre seniorov v počte 130,13 a v zariadení opatrovateľskej služby v počte 13,70.

Príjmy zariadenia boli v sledovanom období v sume **564 878,47 eur**, čo predstavuje 48,98 % schváleného rozpočtu.

Prvok: 6.1.3 Petržalský domov seniorov, Vilová

Zodpovednosť: riaditeľka zariadenia Petržalský domov seniorov, Vilová

v eur

Ukazovateľ	Schválený rozpočet na rok 2025	Upravený rozpočet na rok 2025	Skutočnosť za 1. polrok 2025	% plnenia
Bežné výdavky	1 545 979	1 582 793	637 847,40	40,30%
Kapitálové výdavky	0	0	0	0,00%
Výdavky celkom	1 545 979	1 582 793	637 847,40	40,30%

Cieľ	Ukazovateľ	Cieľová hodnota	Vyhodnotenie cieľovej hodnoty k 30.6.2025
Zabezpečiť komplexnú starostlivosť o seniorov v zariadení pre seniorov a zvýšiť kvalitu ich života	Plnenie obložnosti	60	59

Zdrojom financovania Petržalského domova seniorov (PDS) sú príjmy od klientov, dotácia z MPSVR SR a taktiež dotácia z prostriedkov rozpočtu hlavného mesta.

Bežné výdavky boli k 30.6.2025 čerpané v sume **637 847,40 eur** na úhrady za energie, potraviny, zo mzdových prostriedkov, nákup dezinfekčných prostriedkov a údržby zariadenia a pod. Priemerný prepočítaný stav zamestnancov bol v počte 38,80.

Celkové plnenie **príjmov** v sledovanom období predstavuje **154 936,21 eur**, t. j. 51,73 % schváleného rozpočtu.

Prvok: 6.1.4 Domov seniorov Archa, Rozvodná ul.

Zodpovednosť: riaditeľka zariadenia Domov seniorov Archa, Rozvodná ul.

v eur

Ukazovateľ	Schválený rozpočet na rok 2025	Upravený rozpočet na rok 2025	Skutočnosť za 1. polrok 2025	% plnenia
Bežné výdavky	2 656 733	2 693 047	1 151 848,90	42,77%
Kapitálové výdavky	60 000	16 000	12 340,00	77,13%

Výdavky celkom	2 716 733	2 709 047	1 164 188,90	42,97%
----------------	-----------	-----------	--------------	--------

Cieľ	Ukazovateľ	Cieľová hodnota	Vyhodnotenie cieľovej hodnoty k 30.6.2025
Zabezpečiť komplexnú starostlivosť o seniorov v zariadení pre seniorov a zvýšiť kvalitu ich života	Plnenie obložnosti	83	82
Poskytnúť opatrovateľskú službu občanom, ktorí pre nepriaznivý zdravotný stav potrebujú pomoc pri zabezpečovaní nevyhnutných životných úkonov	Plnenie obložnosti	24	17
Poskytnúť v Dennom stacionári sociálnu službu odkázaným fyzickým osobám len na určitý čas počas dňa	Plnenie obložnosti	8	8

Domov seniorov Archa tvoria tri organizačné zložky – Zariadenie pre seniorov Archa (ZPS), Zariadenie opatrovateľskej služby (ZOS) a Denný stacionár (DS) na Rozvodnej ulici. Zdroj financovania zariadení predstavujú príjmy od klientov za ubytovanie, opatrovanie, stravovanie obyvateľov a prenájom stravovacej jednotky, ďalším zdrojom je dotácia z MPSVR SR a tiež dotácia z rozpočtu hlavného mesta. Zdrojom financovania sú aj dary od klientov.

Bežné výdavky boli k 30.6.2025 čerpané v sume **1 151 848,90 eur** na zabezpečenie mzdových nárokov zamestnancov a odvodových povinností zamestnávateľa, na materiálové výdavky, zákonné revízne skúšky a kontroly potrebné na zabezpečenie prevádzkyschopnosti zariadenia, na riešenie havarijných situácií a ostatných údržbárskych prác v rámci budovy a na ostatné služby súvisiace s činnosťou zariadenia sociálnych služieb. Priemerný prepočítaný stav zamestnancov bol v počte 64,29.

Kapitálové výdavky boli k 30.6.2025 čerpané v celkovej sume **12 340,00 eur** na nákup profesionálnej práčky v sume 9 790,00 eur a na Záhradný altánok v sume 2 550,00 eur.

Príjmy boli v sledovanom období v zariadení plnené na úrovni 50,19 % z celkového ročného rozpočtu, čo predstavuje čiastku **304 571,28 eur**.

Prvok: 6.1.5 Domov seniorov Lamač, Na barine

Zodpovednosť: riaditeľ zariadenia Domov seniorov Lamač, Na barine

v eur

Ukazovateľ	Schválený rozpočet na rok 2025	Upravený rozpočet na rok 2025	Skutočnosť za 1. polrok 2025	% plnenia
Bežné výdavky	3 330 957	3 446 308	1 350 673,87	39,19%
Kapitálové výdavky	0	10 000	0,00	0,00%
Výdavky celkom	3 330 957	3 456 308	1 350 673,87	39,08%

Cieľ	Ukazovateľ	Cieľová hodnota	Vyhodnotenie cieľovej hodnoty k 30.6.2025
Zabezpečiť komplexnú starostlivosť o seniorov v zariadení pre seniorov a zvýšiť kvalitu ich života	Plnenie obložnosti	195	194,33

Financovanie zariadenia Domov seniorov Lamač (DSL) je zabezpečené z príjmov od klientov, z príjmov z prenajatých priestorov, časť výdavkov pokrýva dotácia z MPSVR SR a dotácia z rozpočtu hlavného mesta.

Bežné výdavky boli k 30.6.2025 čerpané v sume **1 350 673,87 eur** prevažne na pokrytie energií, služieb, mzdových prostriedkov, odvodov, opráv a údržby. K 30.06.2025 bolo v zariadení 73 zamestnancov, z toho 49 odborných zamestnancov.

Kapitálové výdavky neboli v prvom polroku 2025 čerpané.

Príjmová časť rozpočtu za 1. polrok 2025 bola naplnená na 50,12 % ročného rozpočtu, čo predstavuje 479 634,10 eur.

Prvok: 6.1.6 Gerium, ul. Pri trati

Zodpovednosť: riaditeľka zariadenia Gerium, ul. Pri trati

v eur

Ukazovateľ	Schválený rozpočet na rok 2025	Upravený rozpočet na rok 2025	Skutočnosť za 1. polrok 2025	% plnenia
Bežné výdavky	2 806 546	2 903 104	1 169 836,56	40,30%
Kapitálové výdavky	120 000	180 000	0,00	0,00%
Výdavky celkom	2 926 546	3 083 104	1 169 836,56	37,94%

Cieľ	Ukazovateľ	Cieľová hodnota	Vyhodnotenie cieľovej hodnoty k 30.6.2025
Zabezpečiť komplexnú starostlivosť o seniorov v zariadení pre seniorov a zvýšiť kvalitu ich života – ZPS Pri trati	Plnenie obložnosti	50	99,21 %
Zabezpečiť komplexnú starostlivosť o seniorov v zariadení pre seniorov a zvýšiť kvalitu ich života – ZPS Smolnícka	Plnenie obložnosti	34	99,67 %
Poskytnúť opatrovateľskú službu občanom, ktorí pre nepriaznivý zdravotný stav potrebujú pomoc pri zabezpečovaní nevyhnutných životných úkonov – ZOS Smolnícka	Plnenie obložnosti	30	93,64 %

GERIUM tvoria tri organizačné zložky – Zariadenie pre seniorov Pri trati 47 - Podunajské Biskupice a Zariadenie pre seniorov a Zariadenie opatrovateľskej služby Smolnícka ul. 3 – Ružinov. Zdrojom financovania oboch zariadení domova sú príjmy klientov, dotácia z MPSVR SR a dotácia z prostriedkov hlavného mesta.

Bežné výdavky boli k 30.6.2025 čerpané v sume **1 169 836,56 eur**. Výdavky pozostávali prevažne z energií, služieb, mzdových prostriedkov, odvodov, opráv a údržby (odstránenie havarijného stavu kanalizácie, odstránenie vytekajúcich splaškov, odčerpanie dažďovej vody z vodomernej šachty), opravy vchodových dverí a pod. Priemerný prepočítaný stav zamestnancov bol za 1. polrok 2025 v počte 68,05.

Kapitálové výdavky k 30.6.2025 **neboli čerpané**.

Príjmy boli v 1. polroku 2025 celkovo plnené na úrovni 48,75 % z celkového ročného rozpočtu, čo predstavuje sumu **273 007,87 eur**.

Prvok: 6.1.7 Domov pri kríži – ul. Pri Kríži

Zodpovednosť: riaditeľka zariadenia Domov pri kríži – ul. Pri Kríži

v eur

Ukazovateľ	Schválený rozpočet na rok 2025	Upravený rozpočet na rok 2025	Skutočnosť za 1. polrok 2025	% plnenia
Bežné výdavky	3 494 345	3 648 517	1 461 685,80	40,06%
Kapitálové výdavky	41 250	71 865	0,00	0,00%
Výdavky celkom	3 535 595	3 720 382	1 461 685,80	39,29%

Cieľ	Ukazovateľ	Cieľová hodnota	Vyhodnotenie cieľovej hodnoty k 30.6.2025
Zabezpečiť komplexnú starostlivosť o seniorov v zariadení pre seniorov a zvýšiť kvalitu ich života	Plnenie obložnosti	176	176

Zdrojom financovania Domova pri kríži (DPK) je dotácia z MPSVR SR, dotácia z prostriedkov hlavného mesta a tiež príjmy za prenájom priestorov a poplatky za služby od obyvateľov zariadenia. Zdrojom financovania boli aj dary.

Bežné výdavky boli k 30.6.2025 čerpané v sume **1 461 685,80 eur**. Výdavky pozostávali prevažne z energií, služieb, mzdových prostriedkov, odvodov, opráv a údržby. Okrem štandardných služieb a potrebného materiálu k prevádzkovaniu objektu zariadenie obstaralo teleskopické zásteny na lôžkové oddelenie, evakuačné podložky, elektronické polohovateľné postele, zabezpečilo opravu podlahy na lôžkovom oddelení, inštaláciu sieťok proti holubom na 8. poschodí a zabezpečilo maľovanie schodísk a poštových schránok. Priemerný prepočítaný stav zamestnancov bol v počte 80,32

Kapitálové výdavky k 30.6.2025 **neboli čerpané**.

Príjmy za 1. polrok 2025 dosiahli úroveň **505 562,31 eur**, čo predstavuje plnenie na úrovni 55,56 % z celkového ročného rozpočtu.

Prvok: 6.1.8 Retest – Resocializačné stredisko – Ľadová ul.

Zodpovednosť: riaditeľ zariadenia Retest – Resocializačné stredisko – Ľadová ul.

v eur

Ukazovateľ	Schválený rozpočet na rok 2025	Upravený rozpočet na rok 2025	Skutočnosť za 1. polrok 2025	% plnenia
Bežné výdavky	420 456	431 570	178 227,92	41,30%
Kapitálové výdavky	0	0	0,00	0,00%
Výdavky celkom	420 456	431 570	178 227,92	41,30%

Cieľ	Ukazovateľ	Cieľová hodnota	Vyhodnotenie cieľovej hodnoty k 30.6.2025
Zabezpečiť prevádzku resocializačného strediska pre závislých (od psychotropických látok, od alkoholu a patologického hráčstva)	Plnenie obložnosti	13	6,65

Bežné výdavky boli k 30.6.2025 čerpané v sume **150 847,72 eur** na výdavky na mzdy, odvody, tovary a služby, nákup drogových testov, kalibrácia alko testov a údržbu budovy. V jarnom období bol zakúpený záhradný materiál a osivo na vysadenie sadeníc a práce v záhrade a v skleníku. Priemerný prepočítaný stav zamestnancov bol v prvom polroku v počte 10,2.

Bežné príjmy zariadenia boli v sledovanom období v sume **9 297,65 eur**, t. j. na úrovni 53,16 % ročného rozpočtu.

Prvok: 6.1.9 Ubytovňa Fortuna

Zodpovednosť: vedúci ubytovne Fortuna

v eur

Ukazovateľ	Schválený rozpočet na rok 2025	Upravený rozpočet na rok 2025	Skutočnosť za 1. polrok 2025	% plnenia
Bežné výdavky	325 895	328 347	117 736,49	35,86%
Kapitálové výdavky	0	0	0,00	0,00%

Výdavky celkom	325 895	328 347	117 736,49	35,86%
----------------	---------	---------	------------	--------

Cieľ	Ukazovateľ	Cieľová hodnota	Vyhodnotenie cieľovej hodnoty k 30.6.2025
Zabezpečiť prechodné ubytovanie vybraným skupinám obyvateľov Bratislavy	priemerná ročná obsadenosť ubytovne	200 fyzických osôb	146

Ubytovňa Fortuna je účelové zariadenie hlavného mesta, ktoré nemá právnu subjektivitu a svojimi príjmami a výdavkami je napojená na rozpočet hlavného mesta. Zabezpečuje ubytovanie pre vybrané skupiny obyvateľov Bratislavy.

Bežné výdavky boli k 30.6.2025 čerpané v sume **117 736,49 eur**.

Prvok: 6.1.10 Ubytovňa Kopčany

Zodpovednosť: vedúca ubytovne Kopčany

v eur

Ukazovateľ	Schválený rozpočet na rok 2025	Upravený rozpočet na rok 2025	Skutočnosť za 1. polrok 2025	% plnenia
Bežné výdavky	263 300	263 300	88 625,93	33,66%
Kapitálové výdavky	0	0	0,00	0,00%
Výdavky celkom	263 300	263 300	88 625,93	33,66%

Cieľ	Ukazovateľ	Cieľová hodnota	Vyhodnotenie cieľovej hodnoty k 30.6.2025
Zabezpečiť prechodné ubytovanie vybraným skupinám obyvateľov Bratislavy	priemerná ročná obsadenosť ubytovne	195 fyzických osôb	164

Ubytovňa Kopčany je účelové zariadenie hlavného mesta, ktoré nemá právnu subjektivitu a svojimi príjmami a výdavkami je napojená na rozpočet mesta.

Bežné výdavky boli k 30.6.2025 čerpané v sume **88 625,93 eur** na dodávky energií, úhradu položiek vodné a stočné, nákup všeobecného materiálu, na zabezpečenie údržby a služieb. Ubytovňa poskytuje prechodné ubytovanie vybraným cieľovým skupinám a súčasťou jej fungovania je podpora, pomoc a základné sociálne poradenstvo.

Prvok: 6.1.11 Mestská nocľaháreň

Zodpovednosť: vedúci oddelenia dostupného bývania a pomoci ľuďom bez domova

v eur

Ukazovateľ	Schválený rozpočet na rok 2025	Upravený rozpočet na rok 2025	Skutočnosť za 1. polrok 2025	% plnenia
Bežné výdavky	194 000	194 000	59 480,18	30,66
Kapitálové výdavky	0	0	0,00	0,00
Výdavky celkom	194 000	194 000	59 480,18	30,66

Cieľ	Ukazovateľ	Cieľová hodnota	Vyhodnotenie cieľovej hodnoty k 30.6.2025
Zabezpečiť prechodné ubytovanie vybraným skupinám obyvateľov Bratislavy	Počet klientov, ktorým bola poskytnutá služba	min. 30	31
	Počet klientov, ktorým sa podarilo zastabilizovať	min. 8	5

Čerpané prostriedky vo výške **59 480,18 eur** boli použité na náklady mestského zariadenia pobytovej služby na: zabezpečenie stravných jednotiek pre klientov a klientky útulku, údržbu budovy a okolia, údržbu prevádzkových strojov, prístrojov a zariadení, drobné nákupy, zdravotnícky materiál, poistenie obytných kontajnerov, kancelárske a hygienické potreby a materiál na voľnočasové aktivity pre klientov, ako aj vratky FP od MPSVR SR na rok 2025 za neobsadenosť (5 473,97 eur).

Časť výdavkov vo výške 28 543,98 eur, bola hradená z finančného príspevku od MPSVR SR, z toho 5 473,97 eur tvorila vratka FP za neobsadenosť v 1. štvrtroku 2025. (V roku 2025 poskytne MPSVR SR, podľa uzatvorenej zmluvy v 4 splátkach, finančný príspevok na prevádzku Mestského útulku v celkovej výške 112 500 €.)

Mestský útulok v 1. polroku roku 2025 poskytol sociálnu službu 31 individuálnym klientom a klientkam, pričom celkový počet prijatých žiadostí o zabezpečenie sociálnej služby bol 69.

V roku 2025 do 30.6. sa 5 klientom a klientkam podarilo vďaka spolupráci s tímom mestského útulku zabývať v dlhodobom bývaní, mimo systém sociálnych služieb krízovej intervencie - 3 ľudia v zariadení pre seniorov, a 2 klienti v komerčnom ubytovaní.

Prvok: 6.1.12 Centrum pre deti a rodiny REPULS

Zodpovednosť: vedúci centra

v eur

Ukazovateľ	Schválený rozpočet na rok 2025	Upravený rozpočet na rok 2025	Skutočnosť za 1. polrok 2025	% plnenia
Bežné výdavky	80 875	80 875	21 067,09	26,05%
Kapitálové výdavky	0	0	0	0,00%
Výdavky celkom	80 875	80 875	21 067,09	26,05%

Cieľ	Ukazovateľ	Cieľová hodnota	Vyhodnotenie cieľovej hodnoty k 30.6.2025
Zabezpečiť a odbornú starostlivosť vybraným skupinám obyvateľov Bratislavy	priemerná ročná obsadenosť a využitie poskytovania odborných služieb klientmi z centra	100 fyzických osôb ročne	63

Centrum pre deti a rodiny REPULS je účelové zariadenie hlavného mesta, ktoré nemá právnu subjektivitu a svojimi príjmami a výdavkami je napojené na rozpočet mesta.

Bežné výdavky boli k 30.6.2025 čerpané v sume **21 067,09 eur** na prevádzku zariadenia, a to najmä výdavky na energie, materiál, rutinnú a štandardnú údržbu objektu, výdavky na tovary a služby. V centre je deťom a ich rodinám poskytovaná odborná podpora a pomoc pobytovou a ambulantnou formou. Účelom pobytu je návrat rodičovských, komunikačných a sociálnych zručností, ktoré rodič alebo iná fyzická osoba nevyhnutne potrebuje na výkon svojich rodičovských povinností.

Prvok: 6.1.13 Účelové prostriedky na valorizáciu platov zamestnancov sociálnych zariadení

v eur

Ukazovateľ	Schválený rozpočet na rok 2025	Upravený rozpočet na rok 2025	Skutočnosť za 1. polrok 2025	% plnenia
Bežné výdavky	664 886	854 976	21 469,46	2,51%
Kapitálové výdavky	0	0	0,00	0,0%
Výdavky celkom	664 886	854 976	21 469,46	2,51%

Vratky nevyčerpanej dotácie MPSVR SR pre sociálne zariadenia za neobsadené miesto v zariadení sa rozpočtujú podľa skutočnosti v priebehu roka. MPSVR SR poskytuje obci finančný príspevok na financovanie sociálnej služby v zariadení sociálnych služieb podľa § 71 ods. 6 a § 78b z. č. 448/2008 Z. z. o sociálnych službách v znení neskorších predpisov. K 30.6.2025 predstavovali vratky čiastku **21 469,46 eur**.

Zároveň na tomto prvku boli rozpočtované finančné prostriedky na „harmonizáciu“ platov v rámci zariadení sociálnych služieb.

Prvok: 6.1.14 Nízkoprahová sociálna služba pre deti a rodinu FORTUNÁČIK

Nízkoprahová sociálna služba pre deti a rodinu FORTUNÁČIK bola v rámci zmeny organizačnej štruktúry v roku 2021 presunutá do programového rozpočtu 6.1.9 Ubytovňa Fortuna.

Podprogram: 6.2 Pomoc ľuďom bez domova

Zámer:

Pomoc občanom v nepriaznivej sociálnej situácii ohrozených sociálnym vylúčením, zabezpečenie služieb krízovej intervencie a preventívne opatrenia.

v eur

Ukazovateľ	Schválený rozpočet na rok 2025	Upravený rozpočet na rok 2025	Skutočnosť za 1. polrok 2025	% plnenia
Bežné výdavky	1 347 000	1 600 461	930 259,86	58,12%
Kapitálové výdavky	0	0	0,00	0,00%
Výdavky celkom	1 347 000	1 600 461	930 259,86	58,12%

Prvok: 6.2.1 Podpora sociálnych služieb, programov a aktivít pre ľudí bez domova

Zodpovednosť: ved. odd. dostupného bývania a pomoci ľuďom bez domova

v eur

Ukazovateľ	Schválený rozpočet na rok 2025	Upravený rozpočet na rok 2025	Skutočnosť za 1. polrok 2025	% plnenia
Bežné výdavky	1 330 000	1 583 461	916 851,64	57,90%
Kapitálové výdavky	0	0	0,00	0,00%
Výdavky celkom	1 330 000	1 583 461	916 851,64	57,90%

Cieľ	Ukazovateľ	Cieľová hodnota	Vyhodnotenie cieľovej hodnoty k 30.6.2025
Zabezpečenie poskytovania sociálnych služieb a sociálnej pomoci ľuďom bez domova prostredníctvom vyplatenia finančného príspevku neverejným poskytovateľom vyplývajúceho zo zákona 448/2008 Z.z. o sociálnych službách.	Vyplatené finančné príspevky na chod sociálnych služieb krízovej intervencie	1 160 000 eur	916 851,64 eur
	Počet podporených služieb krízovej intervencie	TSSKI – 7 NDC – 3 ZOS – 1	TSSKI – 6 NDC – 3 ZOS – 1
Podpora sociálnej služby nocľaháreň na území hlavného mesta ako jednej z kľúčových služieb sociálnej krízovej intervencie.	Poskytnutá finančná podpora na chod sociálnej služby nocľaháreň	40 000 eur	0,00 eur
Podpora projektov, ktoré na území mesta Bratislava ukončujú alebo predchádzajú bezdomovectvu prostredníctvom dotačného programu.	Vyhlásený a realizovaný dotačný program	1	1
	Objem poskytnutých dotácií	130 000 eur	0,00 eur
	Počet podporených projektov	min. 8	0

V prvom polroku 2025 bolo vyplatených **916 851,64 eur**, a to konkrétne na **finančné príspevky** na prevádzku ako preddavok vypočítaný zo žiadostí, ktoré boli hlavnému mestu SR Bratislava predložené na začiatku roka za každého registrovaného neverejného poskytovateľa. Doplatoť bude poskytovateľom všetkých uvedených sociálnych služieb vyplatený v 2.polroku 2025. Rovnako dotácia na prevádzku nocľahárne pre neziskovú organizáciu Depaul Slovensko (v sume 30 000 eur) a projekty v dotačnej výzve na podporu subjektov pracujúcich s ľuďmi bez domova (v sume 120 448 eur), budú vyplatené až v 2. polroku 2025 (v mesiaci júl). Dotačná výzva bola spustená dňa 23.1.2025, následne po hodnotiacom procese MsZ ku dňu 29.5. 2025 schválilo 8 projektov (vrátane ich rozpočtov) . Do konca roka sa cieľ podarí naplniť, resp. prekročiť.

Čerpanie tohto prvku tvorili bežné transfery na tieto neverejné subjekty:

- Nízkoprahové denné centrá 415 401,16 eur

Podľa platnej legislatívy, kde je stanovená povinnosť hlavného mesta poskytovať podľa § 75 odsek 1 písm. a) bod 1 zákona o sociálnych službách finančný príspevok na prevádzku sociálnej služby v nízkoprahovom dennom centre registrovaným neverejným poskytovateľom tejto sociálnej služby krízovej intervencie bez toho, aby ich hlavné mesto požiadalo o jej zabezpečenie. Výška finančného príspevku sa odvíja od výdavkov a príjmov neverejného poskytovateľa. Príspevky boli poskytnuté celkovo 3 subjektom.
- Nízkoprahové zariadenia opatrovateľskej služby 48 654,72 eur

Príspevok bol poskytnutý celkovo 1 subjektu. Táto sociálna služba je financovaná z dôvodu akútnej potrebnosti služby pre danú cieľovú skupinu.
- Terénna sociálna služba krízovej intervencie 452 795, 76 eur

Podľa platnej legislatívy, kde je stanovená povinnosť hlavného mesta poskytovať podľa § 75 odsek 1 písm. b) zákona o sociálnych službách finančný príspevok na prevádzku terénnej sociálnej služby krízovej intervencie registrovaným neverejným poskytovateľom tejto sociálnej služby krízovej intervencie bez toho, aby ich hlavné mesto požiadalo o jej zabezpečenie. Výška finančného príspevku sa odvíja od výdavkov a príjmov neverejného poskytovateľa. Príspevky boli poskytnuté celkovo 6 subjektom.
- Nízkoprahová nocľaháreň 0,00 eur

Podpora uvedeného druhu sociálnej služby krízovej intervencie prevádzkovej neverejným poskytovateľom sociálnej služby formou dotácie je reakciou na narastajúci dopyt po jedinej nízkoprahovej nocľahárni a jedným z ďalších nevyhnutných krokov v poskytovaní systematickej pomoci hlavného mesta pre ľudí bez domova.

Predpokladáme poskytnutie dotácie na prevádzku nocľahárne pre neziskovú organizáciu Depaul Slovensko vo výške 30.000 eur v 2. polroku 2025.

- Dotačný program a ostatné aktivity 0,00 eur
Hlavné mesto formou vyhlásenia výzvy v rámci *Dotačného programu v sociálnej oblasti Bratislava pre všetkých*, každoročne podporuje projekty rôznych subjektov pracujúcich s ľuďmi bez domova. Pre rok 2025 bude hlavným cieľom *Výzvy na predkladanie žiadostí o dotáciu v oblasti organizácie pracujúce s ľuďmi bez domova* podpora takých projektov, ktoré budú mať za cieľ ukončenie bezdomovectva odbornou a inovatívnou formou alebo intenzívnu prácu v oblasti sociálnej prevencie v téme straty domova. Cieľom dotačného programu je zintenzívniť aktivitu mesta prostredníctvom podpory organizácií, ktoré majú v tejto oblasti skúsenosti a zručnosti. Dotácie budú poskytnuté v 2. polroku 2025 vo výške 120 448 eur, pre 8 subjektov.

Prvok: 6.2.2 Krízové opatrenia pre ohrozené skupiny obyvateľstva

Zodpovednosť: ved. odd. dostupného bývania a pomoci ľuďom bez domova

v eur

Ukazovateľ	Schválený rozpočet na rok 2025	Upravený rozpočet na rok 2025	Skutočnosť za 1. polrok 2025	% plnenia
Bežné výdavky	17 000	17 000	13 408,22	78,87%
Kapitálové výdavky	0	0	0,00	0,00%
Výdavky celkom	17 000	17 000	13 408,22	78,87%

Cieľ	Ukazovateľ	Cieľová hodnota	Vyhodnotenie cieľovej hodnoty k 30.6.2025
Eliminácia alebo zmiernenie dôsledkov nepriaznivých klimatických, zdravotných či živelných situácií pre ohrozené skupiny obyvateľstva.	<ul style="list-style-type: none"> Realizácia krízového protokolu zameraného na ochranu život a zdravia ľudí bez domova počas zimných mesiacov. 	1 úspešne dokončená zimná sezóna	1 úspešne dokončená zimná sezóna
Realizácia zimnej krízovej pomoci: zabezpečenie transportu osôb bez domova do nocľahárne počas extrémne nízkych teplôt a nepriaznivých poveternostných podmienok.	<ul style="list-style-type: none"> Počet nocí pohotovostnej služby pre prepravu ľudí bez domova do nocľahární počas najmä extrémne nízkych teplôt a nepriaznivého počasia. 	75 nocí	86 nocí

Čerpané **bežné výdavky** v sume **13 408,22 eur** boli použité na krízové opatrenia mesta pre zmiernenie dopadov sociálnej krízy na ohrozené skupiny obyvateľstva:

- sanácia krízových udalostí, ktoré zasiahli jednotlivcov alebo rodiny (živelné a podobné udalosti),
- opatrenia pre zmiernenie dopadov extrémnych poveternostných vplyvov v kontexte ohrozených skupín (extrémna zima alebo teplo),
- iné akútne opatrenia pre zabránenie prehĺbenia sociálnej krízy.

Zimná krízová pomoc s cieľom ochrany zdravia a prevencie straty životov ľudí bez domova počas zimných mesiacov z dôvodu nepriaznivého a chladného počasia bola v prvom polroku 2025 úspešne dokončená. V období od 2.12. 2024 do 28.2. 2025 (vrátane) bola k dispozícii pohotovostná prepravná služba (za rok 2025 vyplatená v sume 6 150 eur), v rámci ktorej sa v roku 2025 realizovalo 26 výjazdov (34 za celé obdobie poskytovania služby). Hlavné mesto SR Bratislava zároveň v období od 15.1 do 2.3. 2025 zabezpečovalo zimný krízový nocľah v areáli Zlatých pieskov (v spolupráci s mestskými organizáciami STARZ a BKIS) - počas obdobia mimoriadnej prevádzky ZKN bolo poskytnutých 679 nocľahov, 44 individuálnym klientom.

Prvok: 6.2.3 Znižovanie rizík pre ľudí ohrozených bezdomovectvom

V roku 2025 sa v predmetnom prvku finančné prostriedky nerozpočtovali.

Podprogram: 6.3 Podpora ľudí so znevýhodnením

Zámer:

Podpora a vytváranie optimálneho sociálneho prostredia pre rôzne cieľové skupiny a podpora identifikovania, riešenia a systematizácia riešenia sociálnych problémov, či prevencií rizík spojených so životom obyvateľov hlavného mesta

v eur

Ukazovateľ	Schválený rozpočet na rok 2025	Upravený rozpočet na rok 2025	Skutočnosť za 1. polrok 2025	% plnenia
Bežné výdavky	147 500	67 500	12 708,94	18,83%
Kapitálové výdavky	0	0	0,00	0,00%
Výdavky celkom	147 500	67 500	12 708,94	18,83%

Prvok 6.3.1 Komunitný plán sociálnych služieb

V roku 2025 sa v predmetnom prvku finančné prostriedky nerozpočtovali.

Prvok: 6.3.2 Podpora a aktivity pre vybrané skupiny obyvateľov

Zodpovednosť: ved. odd. prevencie a znižovania rizík pre ohrozené skupiny

v eur

Ukazovateľ	Schválený rozpočet na rok 2025	Upravený rozpočet na rok 2025	Skutočnosť za 1. polrok 2025	% plnenia
Bežné výdavky	28 500	28 500	1 366,71	4,80%
Kapitálové výdavky	0	0	0,00	0,00%
Výdavky celkom	28 500	28 500	1 366,71	4,80%

Cieľ	Ukazovateľ	Cieľová hodnota	Vyhodnotenie cieľovej hodnoty k 30.6.2025
Zabezpečenie série školení pre dobrovoľníkov a koordinátorov Nočnej pomoci	• Počet vyškolených dobrovoľníkov	min. 10	18
Vytvorenie platformy a spoločného registra mimovládnych organizácií	• Vytvorenie platformy	1	0
	• Počet realizovaných stretnutí	5	2

Bežné výdavky v sume **1 366,71 eur** boli použité na zabezpečenie školení pre dobrovoľníkov v rámci programu „Nočnej pomoci“ (školenia: Antikonfliktný tím PZ SR, účinky drog a komunikácia s ľuďmi pod vplyvom drog, práca v teréne, prvá pomoc) a materiálne zabezpečenie Nočnej pomoci (materiál na výdaj, ochranné pracovné pomôcky a pod.).

Nočná pomoc zaznamenala zatiaľ najvyšší počet uchádzačov o dobrovoľníctvo – celkovo 30 prihlásených záujemcov, z toho 18 úspešne prešlo výberovými pohovormi a absolvovali všetky potrebné školenia pre prácu v teréne.

Realizácia stretnutí s mimovládnyimi organizáciami a neverejnými poskytovateľmi sociálnych služieb sa realizovali s osobnou účasťou zástupcov. Prínos stretnutí je v zdieľaní informácií a informovanosti o vybraných aktivitách, zdieľaní dobrej praxe, koordinovaní spolupráce a distribúcie klientstva.

Prvok: 6.3.3 Debarierizácia a sprístupňovanie verejného priestoru a inštitúcií

Zodpovednosť: ved. odd. sociálnej podpory pre seniorov a ľudí so znevýhodnením

v eur

Ukazovateľ	Schválený rozpočet na rok 2025	Upravený rozpočet na rok 2025	Skutočnosť za 1. polrok 2025	% plnenia
Bežné výdavky	119 000	39 000	11 342,23	29,08%
Kapitálové výdavky	0	0	0,00	0,00%
Výdavky celkom	119 000	39 000	11 342,23	29,08%

Cieľ	Ukazovateľ	Cieľová hodnota	Vyhodnotenie cieľovej hodnoty k 30.6.2025
Sprístupnenie služieb mesta v okruhu Primaciálneho námestia a okolia ľuďom so zdravotnými znevýhodneniami rôzneho typu - debarierizácia	• Počet fungujúcich infolinií a pracovísk prvého kontaktu so službou online tlmočenia a prepisu pre nedoslýchavých a nepočujúcich obyvateľov Bratislavy na najfrekventovanejších miestach kontaktu pre občanov	7 infolinií a 17 pracovísk prvého kontaktu	20 infolinií a 23 pracovísk prvého kontaktu
	• Počet informačných a vzdelávacích výstupov týkajúcich sa prístupnosti služieb pre občanov so znevýhodnením	20	5
	• Počet intervencií odstraňovania materiálnych a komunikačných bariér	2	0
	• Počet metodík a auditov materiálnych a komunikačných bariér budov a služieb mesta	10	0

Bežné výdavky v celkovej sume **11 342,23 eur**, boli použité na:

Tovary a služby 11 342,23 eur

- 6 334,50 eur bolo čerpaných na Projekt posúdenia možností bezbariérových trás v rámci Primaciálneho paláca z hľadiska protipožiarnej ochrany.
- 1 507,73 eur bolo čerpaných na realizáciu vzdelávania zamestnancov HM SR BA a ROPO k téme debarierizácie pamiatkovo chránených budov a priestorov v spolupráci s STU.
- 3 500,00 eur bolo čerpaných na prevádzku infolinií so službou online tlmočenia a prepisu na pracoviskách prvého kontaktu HM SR BA a mestských organizácií.

Bežné transfery 0,00 eur

Pôvodne schválený rozpočet na bežné transfery na podporu debarierizačných opatrení v kompetencii mesta, rozpočtových a príspevkových organizácií mesta, príp. mestských podnikov a MČ, vo výške 80 000 eur, bol v priebehu 1. polroka presunutý do rozpočtov iných útvarov, ktoré budú v rámci projektu ID 790 Prístupný úrad, Primaciálne námestie a okolie debarierizačné opatrenia realizovať.

Audity materiálnych a komunikačných bariér prístupnosti úradu, služieb a budov mesta pre ľudí s postihnutím a ľudí v špecificknej situácii budú realizované v 2. polroku 2025 v spolupráci s CEDA ako aj organizáciami venujúcimi sa téme prístupnosti.

Podprogram: 6.4 Podpora seniorov a aktívneho starnutia

Zámer:

Podpora a vytváranie optimálneho sociálneho prostredia pre kvalitný život starších obyvateľiek a obyvateľov hlavného mesta, vrátane tých seniorov, ktorých sebestačnosť je obmedzená, a preto potrebujú pomoc alebo podporu inej fyzickej osoby.

v eur

Ukazovateľ	Schválený rozpočet na rok 2025	Upravený rozpočet na rok 2025	Skutočnosť za 1. polrok 2025	% plnenia
Bežné výdavky	2 781 000	2 908 435	1 243 542,78	42,76%
Kapitálové výdavky	0	0	0,00	0,00%
Výdavky celkom	2 781 000	2 908 435	1 243 542,78	42,76%

Prvok: 6.4.1 Podpora sociálnych služieb neverejných poskytovateľov

Zodpovednosť: ved. odd. sociálnej podpory pre seniorov a ľudí so znevýhodnením

v eur

Ukazovateľ	Schválený rozpočet na rok 2025	Upravený rozpočet na rok 2025	Skutočnosť za 1. polrok 2025	% plnenia
Bežné výdavky	2 580 500	2 722 500	1 241 742,78	45,61%
Kapitálové výdavky	0	0	0,00	0,00%
Výdavky celkom	2 580 500	2 722 500	1 241 742,78	45,61%

Cieľ	Ukazovateľ	Cieľová hodnota	Vyhodnotenie cieľovej hodnoty k 30.6.2025
Podpora neverejných poskytovateľov sociálnych služieb poskytujúcich sociálne služby pre občanov mesta Bratislava	Odhadovaný počet spolupracujúcich subjektov	min. 70 subjektov	71
	Odhadovaný počet podporených občanov Bratislavy	min. 710 prijímateľov soc. služieb	682

Bežné výdavky v sume **1 241 742,78 eur** boli poskytnuté formou transferov ako finančné príspevky pre neverejných poskytovateľov v zariadeniach pre seniorov (povinnosť obce vyplývajúca podľa § 75, § 77 zákona č. 448/2008 Z. z. o sociálnych službách).

Finančné príspevky boli poskytnuté celkovo 71 neverejným poskytovateľom, čo znamená naplnenie stanoveného cieľa. Bolo podporených 682 prijímateľov (klientov zariadenia) s trvalým pobytom na území hlavného mesta SR Bratislavy, čo je veľmi blízko naplnenia stanoveného cieľa.

Finančné príspevky na prevádzku boli vyplatené formou preddavkových zmlúv a v priebehu 2. polroka 2025 prebehne vyplatenie zvyšnej sumy (doplatku) finančných príspevkov na prevádzku.

Prvok: 6.4.2 Podpora domácej opatrovateľskej služby a podpora starnutia v domácom prostredí

Zodpovednosť: ved. odd. sociálnej podpory pre seniorov a ľudí so znevýhodnením

v eur

Ukazovateľ	Schválený rozpočet na rok 2025	Upravený rozpočet na rok 2025	Skutočnosť za 1. polrok 2025	% plnenia
Bežné výdavky	82 500	74 900	1 800,00	2,40%
Kapitálové výdavky	0	0	0,00	0,00%
Výdavky celkom	82 500	74 900	1 800,00	2,40%

Cieľ	Ukazovateľ	Cieľová hodnota	Vyhodnotenie cieľovej hodnoty k 30.6.2025
Podpora starnutia v domácom prostredí prostredníctvom vzdelávacieho programu pre opatrovateľky/ov v spolupráci s mestskými časťami a neverejnými poskytovateľmi domácej opatrovateľskej služby a prostredníctvom posilnenia služieb modernej rehabilitácie a aktivizácie v zariadeniach opatrovateľskej služby podporiť návrat obyvateľov do domáceho prostredia	Vytvorený vzdelávací program	1	1
	Počet uskutočnených vzdelávacích/sieťovacích aktivít	min. 5	6
	Počet zakúpených kompenzačných pomôcok	30	0

Bežné výdavky v sume **1 800 eur** boli použité na podporu starnutia v domácom prostredí: vzdelávacie a sieťovacie aktivity poskytovateľov opatrovateľskej služby - podpora pre mestské časti.

Finančné prostriedky boli čerpané na vzdelávací program pre opatrovateľky a opatrovateľov domácej opatrovateľskej služby, do programu sa zapojilo až 7 mestských častí a 116 opatrovateľov. Vzdelávanie sa realizovalo počas mája a júna formou prezenčných školení v spolupráci s organizáciou Centrum Memory a bude ukončené realizáciou posledných dvoch školení v priebehu 2. polroka 2025.

Nákup kompenzačných pomôcok s cieľom posilnenia služieb modernej rehabilitácie a aktivizácie a podpory návratu obyvateľov do domáceho prostredia sa bude realizovať v 2. polroku 2025.

Prvok: 6.4.3 Podpora aktívneho života seniorov

Zodpovednosť: ved. odd. sociálnej podpory pre seniorov a ľudí so znevýhodnením

v eur

Ukazovateľ	Schválený rozpočet na rok 2025	Upravený rozpočet na rok 2025	Skutočnosť za 1. polrok 2025	% plnenia
Bežné výdavky	118 000	111 035	0,00	0,00%
Kapitálové výdavky	0	0	0,00	0,00%
Výdavky celkom	118 000	111 035	0,00	0,00%

Cieľ	Ukazovateľ	Cieľová hodnota	Vyhodnotenie cieľovej hodnoty k 30.6.2025
Podpora proseniorských organizácií a obyvateľov a obyvateľiek Bratislavy v	Dotačná výzva v oblasti "Medzigeneračná solidarita a kvalita života seniorov/iek v Bratislave"	100 000 eur	0,00 eur

seniorskom a predseniorskom veku a scitlivenie spoločnosti v meste v oblasti medzigeneračnej solidarity a kvality života starších obyvateľov	Počet metodicky, informačne a kompetenčne podporených proseniorských organizácií na území hlavného mesta	min. 20	20
	Počet zrealizovaných stretnutí Rady seniorov a pracovnej skupiny Prístupná Bratislava	min. 6	2
	Výskum izolácie starších obyvateľov/iek	1	0
	Zrealizované podujatie - Letná Bratislavská univerzita seniorov – prednášky, diskusie, komentované prehliadky, sprievodné podujatia	4	0

Z tohto prvku neboli čerpané žiadne finančné prostriedky.

V 2. polroku plánujeme použiť prostriedky na tovary a služby vo výške 13 000 eur.

Pôvodne rozpočtované prostriedky na Letnú Bratislavskú univerzitu pre seniorov vo výške 5 000 eur, boli presunuté do rozpočtu BKIS, ktoré túto aktivitu organizačne a produkčne zabezpečuje, LBU sa bude realizovať počas 8/2025.

Na základe odporúčaní dotačnej komisie bolo v dotačnej výzve v oblasti "Medzigeneračná solidarita a kvalita života seniorov/iek v Bratislave" podporených 18 projektov v celkovej výške 98 035 eur, k vyplateniu dotácií príde až začiatkom júla 2025.

Podprogram: 6.5 Podpora detí, mladých ľudí a rodín v ohrození

Zámer:

Podpora a pomoc deťom, mladým ľuďom a rodinám v nepriaznivej sociálnej situácii, ohrozených sociálnym vylúčením, zabezpečenie služieb krízovej intervencie a preventívne opatrenia

v eur

Ukazovateľ	Schválený rozpočet na rok 2025	Upravený rozpočet na rok 2025	Skutočnosť za 1. polrok 2025	% plnenia
Bežné výdavky	962 300	1 428 472	633 699,16	44,36%
Kapitálové výdavky	0	0	0,00	0,00%
Výdavky celkom	962 300	1 428 472	633 699,16	44,36%

Prvok: 6.5.1 Podpora sociálnych služieb, programov a aktivít pre deti, mladých ľudí a rodín v ohrození

Zodpovednosť: ved. odd. prevencie a znižovania rizík pre ohrozené skupiny

v eur

Ukazovateľ	Schválený rozpočet na rok 2025	Upravený rozpočet na rok 2025	Skutočnosť za 1. polrok 2025	% plnenia
Bežné výdavky	104 000	129 405	750,66	0,58%
Kapitálové výdavky	0	0	0,00	0,00%
Výdavky celkom	104 000	129 405	750,66	0,58%

Cieľ	Ukazovateľ	Cieľová hodnota	Vyhodnotenie cieľovej hodnoty k 30.6.2025
------	------------	-----------------	---

Finančný príspevok pre mladého dospelého	Počet podporených mladých dospelých	10	2
Dotačná výzva v oblasti "Deti, mladí ľudia a rodiny v ohrození"	Objem poskytnutých finančných prostriedkov, ktorými budú podporené projekty v rámci výzvy	100 000 eur	0,00 eur

Bežné výdavky v celkovej sume **750,66 eur** boli poskytnuté formou transferov nasledovne:

- Finančný príspevok na osamostatnenie mladého dospelého 750,66 eur

Finančný príspevok na osamostatnenie mladého dospelého bol k 30.6. 2025 poskytnutý 2 osobám. Výšku FP predstavuje suma príspevku, z ktorej obec poskytuje 30 %, a ktorá je odvodzovaná od 10-násobku sumy životného minima pre nezaopatrené dieťa. Pozn. Ide o obligatórny náklad HM SR BA vyplývajúci z platných právnych predpisov a Štatútu HM SR BA.

- Dotačný program deti, mladí ľudia a rodiny 0,00 eur

Na podporu a rozvoj preventívnych, poradenských, voľnočasových a vzdelávacích aktivít, ktoré pomáhajú znižovať ohrozenie a vylúčenie detí, mladých ľudí a rodín (vrátane mnohodedných rodín, zdravotne znevýhodnených detí a mladých ľudí) v núdzi odborným a organizovaným spôsobom neboli k 30.6.2025 poskytnuté žiadne finančné prostriedky. V 2. polroku predpokladáme poskytnutie dotácií pre 12 organizácií vo výške 125 405 eur.

Na základe odporúčaní dotačnej komisie bolo v dotačnej výzve v oblasti Deti, mladí ľudia a rodiny v ohrození 6.1.11 podporených 12 projektov, k vyplateniu dotácií príde až začiatkom júla 2025, kedy bude vyplatených 125 405 eur – teda celá alokácia určená na túto výzvu spolu s presunutými prostriedkami z ďalších výziev dotačného programu Bratislava pre všetkých.

K doteraz pomalšiemu čerpaniu rozpočtovanej výšky položky rozpočtu na príspevok na osamostatnenie sa mladého dospelého dochádza vplyvom absencie žiadostí na finančný príspevok na osamostatnenie mladého dospelého v súlade s povinnosťou mesta vyplývajúcou zo zákona. Vzhľadom na ukončenie pobytu v službe súvisiacej s ukončením školskej dochádzky predpokladáme zvýšené čerpanie v júli 2025.

Prvok: 6.5.2 Podpora bývania pre deti, mladých ľudí a rodiny v ohrození

V roku 2025 sa v predmetnom prvku finančné prostriedky nerozpočtovali.

Prvok: 6.5.3 Preventívne programy na predchádzanie sociálno-patologických javov

Zodpovedný: ved. odd. prevencie a znižovania rizík pre ohrozené skupiny

v eur				
Ukazovateľ	Schválený rozpočet na rok 2025	Upravený rozpočet na rok 2025	Skutočnosť za 1. polrok 2025	% plnenia
Bežné výdavky	858 300	1 299 067	632 948,50	48,72%
Kapitálové výdavky	0	0	0,0	0,00%
Výdavky celkom	858 300	1 299 067	632 948,50	48,72%

Cieľ	Ukazovateľ	Cieľová hodnota	Vyhodnotenie cieľovej hodnoty k 30.6.2025
------	------------	-----------------	---

Vyplatenie finančného príspevku na prevádzku neverejným poskytovateľom sociálnych služieb podľa zákona 448/2008 Z.z.	Objem poskytnutých finančných príspevkov na prevádzku neverejným poskytovateľom sociálnych služieb	858 300 eur	632 949 eur (73,7%)
--	--	-------------	---------------------

Bežné výdavky boli čerpané formou transferov v sume **632 948,50 eur** nasledovne:

- Finančné príspevky pre terénnu sociálnu službu krízovej intervencie 356 150,88 eur

Finančné prostriedky boli poskytnuté celkovo 7 subjektom:

- Občianske združenie Odyseus	109 954,06 eur
- IPčko	78 656,40 eur
- Občianske združenie Prima	52 995,53 eur
- Doma u Kapucínov, n.o.	36 299,86 eur
- TENENET o.z.	27 173,83 eur
- Iniciatíva Inakosť	12 195,60 eur
- Dom svetla Slovensko	38 875,60 eur

- Finančné príspevky pre nízkoprahovú sociálnu službu pre deti a rodiny 276 797,62 eur

Finančné prostriedky boli poskytnuté celkovo 4 subjektom:

- Detský fond Slovenskej republiky	118 205,30 eur
- KASPIAN	53 870,00 eur
- Občianske združenie ICHTYS	46 368,69 eur
- ULITA	58 353,63 eur

Finančné príspevky na prevádzku neverejným poskytovateľom sociálnych služieb podľa zákona 448/2008 Z.z., ktorých podpora je pre mesto zo zákona mandatórna, boli v prvej polovici roka 2024 vyplatené vo výške 356 150,88 eur na terénnu službu krízovej intervencie a vo výške 276 797,62 eur na nízkoprahové sociálne služby pre deti a rodinu. Finančné príspevky na prevádzku boli vyplatené formou preddavkových zmlúv, v priebehu 2. polroka 2025 prebehne vyplatenie zvyšnej sumy (doplatku) finančných príspevkov na prevádzku.

Podprogram: 6.6 Prevencia a ukončovanie bezdomovectva

Zámer:

Rozvoj sociálneho a dostupného bývania na území hlavného mesta a prevencia straty bývania u ohrozených cieľových skupín

v eur

Ukazovateľ	Schválený rozpočet na rok 2025	Upravený rozpočet na rok 2025	Skutočnosť za 1. polrok 2025	% plnenia
Bežné výdavky	147 500	147 500	312,00	0,21%
Kapitálové výdavky	0	0	0,00	0,00%
Výdavky celkom	147 500	147 500	312,00	0,21%

Prvok: 6.6.1 Sociálne bývanie a prevencia straty domova

Zodpovednosť: ved. odd. dostupného bývania a pomoci ľuďom bez domova

v eur

Ukazovateľ	Schválený rozpočet na rok 2025	Upravený rozpočet na rok 2025	Skutočnosť za 1. polrok 2025	% plnenia
Bežné výdavky	147 500	147 500	312,00	0,21%
Kapitálové výdavky	0	0	0,00	0,00%
Výdavky celkom	147 500	147 500	312,00	0,21%

Cieľ	Ukazovateľ	Cieľová hodnota	Vyhodnotenie cieľovej hodnoty k 30.6.2025.
Podpora a koordinácia s partnerskými organizáciami, nájomníkmi a technickou správou bytov pre domácnosti v projekte dostupného bývania so sociálnou podporou.	• Počet podporovaných domácností, ktoré si udržia bývanie.	19 domácností	18 domácností
	• Záverečná správa z evaluácie rozšíreného projektu dostupného bývania	1	1
Zabezpečenie fungovania mestskej nájomnej agentúry poskytujúcej podnájom bytov v správe Bratislavskej organizácie bývania zraniteľným skupinám obyvateľstva s garantovaným nájomom.	• Počet prenajatých bytov	min. 10	2
Poskytnutie dočasného krízového ubytovania v zmysle štatútu/VZN v dvoch mestských bytoch	• Počet poskytnutých krízových ubytovaní	min. 4	1
Poskytovanie sociálnej podpory zraniteľným domácnostiam v projektoch bývania a mestských bytoch.	• Počet domácností, ktorým bola poskytnutá sociálna podpora	min. 40	25
	• Počet sociálnych šetrení žiadateľov o mestský byt	min. 250	334
Posilnenie odborných kapacít mesta, spolupráca a sieťovania v oblasti dostupného bývania pre zraniteľné skupiny a prevencie straty bývania	• Školenia a konzultácie s Platformou pro sociální bydlení	min. 3	0
	• Počet vypracovaných metodických materiálov v oblasti poskytovania sociálnej podpory a prevencie straty bývania	2	0

Bežné výdavky v sume **312,00 eur** boli použité nasledovne:

- Tovary a služby 312,00 eur
Čerpanie predstavovalo úhradu DPH z faktúry s prenosom daňovej povinnosti z 12/2024.

- Bežné transfery 0,00 eur
V tejto položke neboli čerpané žiadne finančné prostriedky.

V 2. polroku 2025 (v mesiaci júl) bude poskytnutý finančný príspevok na Zabezpečenie fungovania mestskej nájomnej agentúry, (MNA) poskytujúcej prenájom bytov v rámci Bratislavskej organizácie bývania n.o. (nezisková organizácia, založená hlavným mestom) (ďalej len „BOB“) zraniteľným skupinám obyvateľov s garantovaným nájomom, vo výške 140 000 eur.

Projekt dostupného bývania so sociálnou podporou – Dňa 1. septembra 2024 zanikol štatút projektu Dostupné bývanie so sociálnou podporou a 19 domácností sa odvtedy považuje za štandardných nájomníkov, ktorí však naďalej dostávajú sociálnu podporu. V dôsledku úmrtia jednej nájomníčky v roku 2025 zostáva bývať už len 18 domácností. Jej byt bol riadne odovzdaný SNB na rekonštrukciu. V roku 2025 pripravil IVPR záverečnú správu k projektu, ktorá bude zverejnená na webovej stránke mesta.

Mestská nájomná agentúra (MNA) - v prvom polroku rozšírila MNA svoje bytové portfólio o 2 prenajaté byty od fyzických vlastníkov v rámci otvorenia sa verejnosti. V máji bola spustená komunikačná kampaň zameraná na

súkromných majiteľov bytov s cieľom získať do prenájmu organizácie aspoň 10 bytov v roku 2025. V prvom polroku bolo 8 bytov podnajatých zraniteľným domácnostiam. Jednej domácnosti nebola zo strany MNA predĺžená podnájomná zmluva po prvom roku. V tomto polroku BOB uzavrel spolu s HMBA Zmluvu o spolupráci s organizáciou Doma u Kapucínov, ktorá pracuje s rodinami žijúcimi v nevyhovujúcich podmienkach. MNA spracovala 22 ponúk na prenájom a zároveň bolo zrealizovaných aj 22 sociálnych šetrení žiadateľov a žiadateľiek o spoluprácu s MNA. V čase písania monitorovacej správy bolo rozpracovaných už ďalších 5 nájomných zmlúv s fyzickými osobami k podpisu a 2 podnájomné zmluvy s cieľovou skupinou.

Krízové ubytovanie – v prvom polroku bolo v januári poskytované krízové ubytovanie rodine, ktorá predtým bývala v komerčnom nájme za výrazne nevýhodných podmienok. Následne sa posunula do bytu sprostredkovaného MNA. V prvom polroku boli posúdená 1 žiadosť o krízové ubytovanie v rámci ktorej sa realizovalo sociálne šetrenie. V rámci podnetu ktorý sa potenciálne týkal akútnej straty bývania staršej osoby, bolo realizované taktiež sociálne šetrenie. V oboch prípadoch však neprišlo k naplneniu podmienok na poskytnutie krízového ubytovania.

Sociálna podpora v bývaní - v rámci registrovanej služby samostatného bývania sa v prvom polroku služba poskytovala 39 jednotlivcom z 22 domácností MNA, a 4 jednotlivcom z 3 domácností v rámci mestských nájomných bytov. Zároveň sociálni pracovníci vykonali 334 sociálnych šetrení žiadostí o mestský nájomný byt, a 5 sociálnych šetrení v mestských bytoch na podnet Sekcie nájomného bývania z dôvodu opakovaných susedských sťažností, resp. vysokých dlhov a vypratania bytov. K 1. februáru 2025 bol skompletizovaný tím sociálnej podpory v bývaní na plný počet 10 členov (8 terénnych sociálnych pracovníkov a pracovníčok, 1 bytový asistent a 1 vedúca Referátu). Prebiehali prípravy na zabývanie prvých domácností v mestských bytoch podľa VZN č. 15/2023 o nájme bytov v kategórii Dostupné bývanie so sociálnou podporou a vytvorila sa "Nábytková banka".

Odborné spolupráce v oblasti prevencie straty bývania - v prvom polroku zatiaľ neprebehli žiadne školenia/konzultácie s Platformou pro sociální bydlení, avšak na druhý polrok už boli identifikované viaceré témy na konzultáciu. V príprave sú podklady v rámci metodiky prevencie straty bývania a štandardy kvality poskytovania sociálnej podpory v bývaní, ktoré by mali byť ku koncu roka 2025 dokončené.

Podprogram: 6.7 Bezpečnosť, prevencia a znižovanie rizík v oblasti drog a sexbiznisu

Zámer:

Podpora a vytváranie optimálneho sociálneho prostredia pre rôzne cieľové skupiny obyvateľov a obyvateľiek hlavného mesta v oblasti bezpečnosti v exponovaných lokalitách, ochrana zdravia a sociálna starostlivosť a pomoc pre ľudí z ohrozených komunít

v eur

Ukazovateľ	Schválený rozpočet na rok 2025	Upravený rozpočet na rok 2025	Skutočnosť za 1. polrok 2025	% plnenia
Bežné výdavky	172 000	358 112	100,86	0,03%
Kapitálové výdavky	0	0	0,00	0,00%
Výdavky celkom	172 000	358 112	100,86	0,03%

Prvok: 6.7.1 Zlepšenie kvality života v exponovaných lokalitách

Zodpovednosť: ved. odd. prevencie a znižovania rizík pre ohrozené skupiny

v eur

Ukazovateľ	Schválený rozpočet na rok 2025	Upravený rozpočet na rok 2025	Skutočnosť za 1. polrok 2025	% plnenia
Bežné výdavky	172 000	358 112	100,86	0,03%

Kapitálové výdavky	0	0	0,00	0,00%
Výdavky celkom	172 000	358 112	100,86	0,03%

Cieľ	Ukazovateľ	Cieľová hodnota	Vyhodnotenie cieľovej hodnoty k 30.6.2025
Dotačná výzva v oblasti "Prevencia, bezpečnosť v ohrozených lokalitách a znižovanie rizík v súvislosti s nelegálnymi drogami alebo alkoholom"	<ul style="list-style-type: none"> Objem poskytnutých finančných prostriedkov v rámci výzvy 	130 000 eur	0,00 eur
Realizácia programov školení v preventívnych metódach zameraných na prevenciu závislostného správania	<ul style="list-style-type: none"> Počet vyškolených odborníkov pracujúcich s deťmi 	min. 40	0
Vytvorenie infomateriálu vychádzajúceho z výstupov analýzy potrieb mladých dospelých opúšťajúcich náhradnú starostlivosť a stretnutí realizovaných s cieľovou skupinou	<ul style="list-style-type: none"> infomateriál 	1	0

Bežné výdavky v sume **100,86 eur** boli použité nasledovne:

- Tovary a služby 100,86 eur
Úhrada dezinfekcie priestorov na Kopčianskej 88 v rámci operatívnych opatrení na zlepšenie bývania v rámci exponovanej lokality Kopčianska v spolupráci s oddelením nájomného bývania.

- Bežné transfery 0,00 eur
Na podporu projektov zameraných na prevenciu a bezpečnosť v ohrozených lokalitách a najmä na znižovanie rizík v súvislosti s nelegálnymi drogami alebo alkoholom neboli k 30.6.2025 čerpané žiadne prostriedky.
V 2. polroku predpokladáme poskytnutie dotácií pre 12 organizácií vo výške 116 112 eur.

Na základe odporúčaní dotačnej komisie bolo v dotačnej výzve v oblasti "Prevencia, bezpečnosť v ohrozených lokalitách a znižovanie rizík v súvislosti s nelegálnymi drogami alebo alkoholom" podporených 6 projektov, k vyplateniu dotácií príde až začiatkom júla 2025, kedy bude vyplatených 116 112 eur.

V rámci realizácie programov školení v preventívnych metódach zameraných na prevenciu závislostného správania prebieha prípravná fáza projektu, oslovenie odborníkov pracujúcich s deťmi naprieč mestom Bratislava - aktuálne máme naplnenú celú alokovanú kapacitu 40 miest a 5 náhradníkov. K realizácii školení a čerpaniu rozpočtu na program Unplugged príde v novembri 2025.

Infomateriál, ktorý bude slúžiť ako sprievodca pre mladých dospelých opúšťajúcich náhradnú starostlivosť a bude obsahovať dostupné možnosti a postupy ich využitia v jazyku a podobe zrozumiteľnej pre túto cieľovú skupinu je vo fáze aktívnej prípravy - boli realizované stretnutia so samotnými mladými dospelými, so sociálnymi pracovníkmi s nimi pracujúcimi a ďalšími odborníkmi v tejto oblasti a finálny materiál by mal byť publikovaný v priebehu októbra 2025.

Podprogram: 6.8 Podpora kvality sociálnej pomoci

Zámer:

Zabezpečenie spoločných a prierezových strešných cieľov hlavného mesta v sociálnej oblasti

v eur

Ukazovateľ	Schválený rozpočet na rok 2025	Upravený rozpočet na rok 2025	Skutočnosť za 1. polrok 2025	% plnenia
Bežné výdavky	19 300	29 300	764,41	2,61%
Kapitálové výdavky	0	0	0,00	0,00%
Výdavky celkom	19 300	29 300	764,41	2,61%

Prvok: 6.8.1 Podpora sociálneho dialógu

Zodpovednosť: riaditeľka sekcie sociálnych vecí

V roku 2025 sa v predmetnom prvku finančné prostriedky nerozpočtovali.

Prvok: 6.8.2 Konferencie, workshopy, semináre

V roku 2025 sa v predmetnom prvku finančné prostriedky nerozpočtovali.

Prvok: 6.8.3 Zvyšovanie kvality sociálnych služieb a pomoci

Zodpovednosť: riaditeľka sekcie sociálnych vecí

v eur

Ukazovateľ	Schválený rozpočet na rok 2025	Upravený rozpočet na rok 2025	Skutočnosť za 1. polrok 2025	% plnenia
Bežné výdavky	14 300	24 300	412,27	1,70%
Kapitálové výdavky	0	0	0,00	0,00%
Výdavky celkom	14 300	24 300	412,27	1,70%

Cieľ	Ukazovateľ	Cieľová hodnota	Vyhodnotenie cieľovej hodnoty k 30.6.2025
Zvýšiť kvalitu poskytovaných sociálnych služieb v zariadeniach mesta a posilniť nástroje sociálnej pomoci a podpory v celomestskom kontexte	<ul style="list-style-type: none">Implementácia administratívneho systému pre správu výkonu sociálnej pomoci	1 systém	1 systém

Bežné výdavky v sume **412,27 eur** boli čerpané na činnosť Referátu mestského terénneho tímu – materiál a potraviny pre krízové intervencie. K 30.6. 2025 boli doplnené zásoby potravín a materiálu určených na výdaj klientom a klientkám počas výkonu TSP. V druhom polroku je plánované doplnenie zásob zimného materiálu určeného na výdaj klientom počas zimného krízového režimu.

Administratívny systém Converg bol implementovaný do zariadení SSV (okrem CDR REPULS – kde bude prebiehať analýza možnosti preliatia dát z existujúceho systému v priebehu II. polroku 2025). V systéme evidujeme sociálnu prácu s našim klientom (od potreby ubytovania, jeho rôzne životné míľniky).

Prvok: 6.8.4 Odborné vzdelávanie a supervízia

Zodpovednosť: riaditeľka sekcie sociálnych vecí

v eur

Ukazovateľ	Schválený rozpočet na rok 2025	Upravený rozpočet na rok 2025	Skutočnosť za 1. polrok 2025	% plnenia
Bežné výdavky	5 000	5 000	352,14	7,04%
Kapitálové výdavky	0	0	0,00	0,00%
Výdavky celkom	5 000	5 000	352,14	7,04%

Cieľ	Ukazovateľ	Cieľová hodnota	Vyhodnotenie cieľovej hodnoty k 30.6.2025
Vzdelávanie odborných pracovníkov tímov SSV a vzdelávanie vyššieho a stredného manažmentu ZPS ako súčasť gestora SSV	• Zrealizované vzdelávanie	min. 6	-
	• Počet členov	min. 80	-

Bežné výdavky v sume **352,14 eur** boli čerpané na zakúpenie predmetov (rollup, mikiny) súvisiacich s kampaňou smerujúcou k náboru chýbajúceho personálu do ZPS, v dôsledku čoho dôjde k lepšej distribúcii práce a odbremeneniu kapacít stredného manažmentu ZPS.

Odborné vzdelávanie vyššieho manažmentu ZPS, zabezpečované gestorstvom SSV, je plánované na jeseň 2025. Začiatkom roka 2025 dobiehali individuálne koučingové hodiny pre riaditeľov ZPS, ktoré boli súčasťou minuloročného preškolenia riaditeľov. V prvom polroku 2025 sa nerealizovali vzdelávacie aktivity.

Odborné vzdelávania pracovníkov SSV realizujeme postupne, v súlade s ročným plánom a prostredníctvom Oddelenia ľudských zdrojov.

Prvok 6.8.5 Expertné audity, evaluácia a analýzy zamerané na zvýšenie kvality sociálnej pomoci

Zodpovednosť: riaditeľka sekcie sociálnych vecí

v eur

Ukazovateľ	Schválený rozpočet na rok 2025	Upravený rozpočet na rok 2025	Skutočnosť za 1. polrok 2025	% plnenia
Bežné výdavky	0	0	0,00	0,00%
Kapitálové výdavky	0	0	0	0,00%
Výdavky celkom	0	0	0,00	0,00%

Cieľ	Ukazovateľ	Cieľová hodnota	Vyhodnotenie cieľovej hodnoty k 30.6.2025
Spolupráca s externými hodnotiteľmi z rôznych odborných oblastí, napr. akademická, mimovládna, štátna, z iných samospráv či krajín	Spolupráca na zasadnutiach hodnotiacich komisií v dotačnom programe	12	12

Na aktivity v tomto prvku nie sú rozpočtované žiadne finančné prostriedky, avšak na splnenie stanoveného cieľa bude pravdepodobne potrebné presunúť dodatočné finančné prostriedky, pričom ich výška bude stanovená podľa vzniknutých potrieb v priebehu roka 2025.

V dotačnom programe Bratislava pre všetkých prebehlo v roku 2025 hodnotenie doručených žiadostí o dotácie v rámci 4 vyhlásených výziev. Každá dotačná výzva mala svoju 7-člennú hodnotiacu komisiu, pozostávajúcu z 3 externých odborníkov a 4 zástupcov magistrátu a hlavného mesta. Na zasadnutiach hodnotiacich komisií sa členovia následne uzniesli na odporúčaníach pre mestské orgány ohľadom podpory jednotlivých žiadostí o dotáciu.

Z 12 externých hodnotiteľov bolo 10 zazmluvnených na dohodu o vykonaní práce (pokryté z rozpočtu OĽZ) a 2 svoj výkon fakturovali. Náklad vo výške 836,25 eur bol pokrytý z inej rozpočtovej položky.

Podprogram: 6.9 Krízové opatrenia

V roku 2025 sa v predmetnom prvku finančné prostriedky nerozpočtovali.

Program: 7 EFEKTÍVNA A TRANSPARENTNÁ SAMOSPRÁVA

Zámer:

Kvalitný chod úradu – včasné a spoľahlivé vykonávanie úloh pre občanov hlavného mesta

v eur

Ukazovateľ	Schválený rozpočet na rok 2025	Upravený rozpočet na rok 2025	Skutočnosť za 1. polrok 2025	% plnenia
Bežné výdavky	60 581 306	65 299 201	29 486 315,45	45,16%
Kapitálové výdavky	1 184 668	1 350 161	80 343,33	5,95%
Výdavky celkom	61 765 974	66 649 362	29 566 658,78	44,36%

Program č. 7 Efektívna a transparentná samospráva zahŕňa úlohy a aktivity súvisiace so zabezpečením činnosti magistrátu – ľudské zdroje, vnútorná správa úradu, informačné systémy, finančné služby. V rámci programu je rozpočtovaná aj podpora kultúrnych a športových podujatí a občianskych aktivít a taktiež rozvojové projekty a projekty financované z prostriedkov EÚ fondov.

Podprogram: 7.1 Ľudské zdroje

Zodpovednosť: ved. odd. ľudských zdrojov

Zámer:

Dlhoročný rozvoj ľudských zdrojov orientovaný na zvyšovanie efektivity procesného riadenia s konečným cieľom zvýšiť úroveň kvality poskytovaných služieb zamestnancom hlavného mesta, ako aj vedeniu príspevkových a rozpočtových organizácií. Cieľom nasledujúceho roka je kontinuálne zvyšovanie kvalifikácie zamestnancov, zároveň ale aj posilnenie útvarov, ktoré postupne preberajú činnosti a služby od externých dodávateľov mesta.

v eur

Ukazovateľ	Schválený rozpočet na rok 2025	Upravený rozpočet na rok 2025	Skutočnosť za 1. polrok 2025	% plnenia
Bežné výdavky	37 339 982	38 973 161	18 990 830,17	48,73%
Kapitálové výdavky	0	0	0,00	0,00%
Výdavky celkom	37 339 982	38 973 161	18 990 830,17	48,73%

Prvok: 7.1.1 Ľudské zdroje - zamestnanci

Zodpovednosť: ved. odd. ľudských zdrojov

v eur

Ukazovateľ	Schválený rozpočet na rok 2025	Upravený rozpočet na rok 2025	Skutočnosť za 1. polrok 2025	% plnenia
Bežné výdavky	36 396 648	38 029 827	18 594 126,06	48,89%
Kapitálové výdavky	0	0	0,00	0,00%
Výdavky celkom	36 396 648	38 029 827	18 594 126,06	48,89%

Cieľ	Ukazovateľ	Cieľová hodnota	Vyhodnotenie cieľovej hodnoty k 30.6.2025
Vzdelanosť zamestnancov v oblasti profesijného zamerania	vzdelávanie a školenia zamestnancov magistrátu	250 000,00 eur	115 602,15 eur

V prvku Ľudské zdroje sú po úprave k 30. 6. 2025 rozpočtované **bežné výdavky** na rok 2025 v sume 38 029 827,00 eur na osobné náklady zamestnancov magistrátu, vrátane odstupného, odchodného zamestnancov (ktorí majú takúto možnosť v zmysle zákona a dosiahnutého veku), nemocenských dávok, odmenu pre mestského kontrolóra, prídeltu do sociálneho fondu, odmien za práce vykonávané dohodou a odvodom do poisťovní, príspevku na rekreáciu zamestnancov. K 30. 6. 2025 je stav zamestnancov 949. Do dôchodku odišlo 5 zamestnancov. Na materskú dovolenku nastúpilo 12 zamestnancov a 14 zamestnancov nastúpilo na rodičovskú dovolenku.

Za 1. polrok 2025 bolo:

- zrealizovaných 151 školení, z toho online školení prebehlo 76 a výdavky na tento účel boli čerpané v sume 115 602,15 eur,
- vyplatených takmer 28 103,46 eur na rekreačné poukazy pre 128 zamestnancov.

Prvok: 7.1.2 Výkon funkcie primátora

Ukazovateľ	Schválený rozpočet na rok 2025	Upravený rozpočet na rok 2025	Skutočnosť za 1. polrok 2025	% plnenia
Bežné výdavky	143 727	143 727	68 266,54	47,50%
Kapitálové výdavky	0	0	0,00	0,00%
Výdavky celkom	143 727	143 727	68 266,54	47,50%

Cieľ	Ukazovateľ	Cieľová hodnota	Vyhodnotenie cieľovej hodnoty k 30.6.2025
Otvorenosť a informovanosť pri výkone funkcie primátora	Deň otvorených dverí primátora hlavného mesta SR Bratislavy	1	2
	Počet verejných stretnutí (vrátane MČ)	10	4
Efektívny výkon funkcie primátora	Porady s vedením mesta - PPP	50	20
	Účasť na poradách riaditeľa magistrátu, zástupcov riaditeľa, vedúcich oddelení magistrátu a s riadiacimi pracovníkmi mestských organizácií	50	23
Reprezentácia hlavného mesta SR Bratislavy	Prijatie oficiálnych zahraničných delegácií	5	1
	Stretnutia s veľvyslancami krajín akreditovaných v SR	6	2
	Oficiálne návštevy v zahraničí	5	2

V rozpočtovaných **bežných výdavkoch** na rok 2025 na výkon funkcie primátora v sume 143 727,00 eur je zahrnutá mzda primátora v súlade so zákonom o platových pomeroch starostov obcí a primátorov miest, odvody do poisťovní. Čerpanie za 1. polrok 2025 bolo v sume **68 266,54 eur**.

Prvok: 7.1.3 Výkon funkcie námestníkov primátora

v eur

Ukazovateľ	Schválený rozpočet na rok 2025	Upravený rozpočet na rok 2025	Skutočnosť za 1. polrok 2025	% plnenia
Bežné výdavky	301 693	301 693	126 038,31	41,78%
Kapitálové výdavky	0	0	0,00	0,00%
Výdavky celkom	301 693	301 693	126 038,31	41,78%

Rozpočtované finančné prostriedky v sume 301 693,00 eur zohľadňujú **bežné výdavky** na osobné náhrady (mzdy a odvody do poisťovní) pre troch námestníkov primátora. Čerpanie za 1. polrok 2025 bolo v sume **126 038,31 eur**.

Prvok: 7.1.4 Činnosť poslancov

v eur

Ukazovateľ	Schválený rozpočet na rok 2025	Upravený rozpočet na rok 2025	Skutočnosť za 1. polrok 2025	% plnenia
Bežné výdavky	497 914	497 914	202 399,26	40,65%
Kapitálové výdavky	0	0	0,00	0,00%
Výdavky celkom	497 914	497 914	202 399,26	40,65%

Cieľ	Ukazovateľ	Cieľová hodnota	Vyhodnotenie cieľovej hodnoty k 30.6.2025
Organizačné zabezpečenie zasadnutí Mestského zastupiteľstva hlavného mesta SR Bratislavy	Počet zasadnutí v roku 2025	9	5
Organizačné zabezpečenie zasadnutí Mestskej rady hlavného mesta SR Bratislavy	Počet zasadnutí v roku 2025	12	5

Rozpočtované finančné prostriedky na rok 2025 v sume 497 914,00 eur zohľadňujú **bežné výdavky** na náhrady mzdy, resp. ušlého zárobku poslancov a členov komisií a na odmeny poslancov. Čerpanie za 1. polrok 2025 bolo v sume **202 399,26 eur**.

Podprogram: 7.2 Činnosť úradu

Zámer:

Funkčný chod Magistrátu hlavného mesta SR Bratislavy, administratíva podporujúca plnenie programov

v eur

Ukazovateľ	Schválený rozpočet na rok 2025	Upravený rozpočet na rok 2025	Skutočnosť za 1. polrok 2025	% plnenia
Bežné výdavky	5 158 137	6 446 420	2 595 522,54	40,26%
Kapitálové výdavky	296 250	411 250	4 650,06	1,13%
Výdavky celkom	5 454 387	6 857 670	2 600 172,60	37,92%

Prvok: 7.2.1 Vnútorná správa

Zodpovednosť: ved. odd. vnútornej správy
ved. odd. služieb zamestnancom

v eur

Ukazovateľ	Schválený rozpočet na rok 2025	Upravený rozpočet na rok 2025	Skutočnosť za 1. polrok 2025	% plnenia
Bežné výdavky	3 247 140	3 437 353	1 240 109,07	36,08%
Kapitálové výdavky	146 250	179 250	4 650,06	2,59%
Výdavky celkom	3 393 390	3 616 603	1 244 759,13	34,42%

Cieľ	Ukazovateľ	Cieľová hodnota	Vyhodnotenie cieľovej hodnoty k 30.6.2025
Zabezpečiť bezproblémovú prevádzku spravovaných budov	Počet spravovaných budov	17	16

Oddelenie vnútornej správy sa k 1.3.2025 na základe organizačnej štruktúry rozdelilo na novo vzniknuté oddelenie služieb zamestnancom. Rozpočítované **bežné výdavky** na rok 2025 na správu magistrátu, prevádzku budov a celú administratívu v sume 3 247 140 eur sa rozdelili medzi oddelenie vnútornej správy v sume 1 948 640 eur a oddelenie služieb zamestnancom v sume 1 298 500 eur.

Oddelenie služieb zamestnancom čerpalo v roku 2025 bežné výdavky na nákup tlače a odbornej literatúry, agendu tuzemských a zahraničných pracovných ciest, stravné pre zamestnancov. Zabezpečuje materiálno-technické zásobovanie kancelárskych a hygienických potrieb, evidenciu a formálnu kontrolu verejných obstarávaní v rámci sekcie. Spracovanie podkladov na obstarávanie tovarov a služieb. Súčasne sa stará o zabezpečenie komplexného pracovného režimu v správe OSZ - vrátane obstarávania pracovných pomôcok, osobných ochranných pracovných prostriedkov a vytvárania vhodného pracovného prostredia pre zamestnancov. Čerpanie bežných výdavkov bolo k 30.06.2025 v sume **476 203,02 eur**. Bežné výdavky boli čerpané na položky:

- cestovné	55 945,10 eur
- materiál	60 879,15 eur
- opravy a údržba	983,99 eur
- nájomné	53 031,57 eur
- služby	303 919,41 eur
- bežné transfery	1 443,80 eur

Magistrát k 30.06.2025 prevádzkoval budovy na Primaciálnom námestí č. 1 a 2, na ulici Laurinská 5 a 7, Uršulínska 6 a 11, Blagoevova 9, Záporožská, nám. SNP 25, Biela 6, Budkova 2, Rudnayovo nám. 4, Markova 1 a Laurinská 20 DPOH, vnútorné priestory na Českej (ostatné je v správe SSN) a sklad na Krajnej 19. Výdavky na prevádzku a údržbu všetkých priestorov a budov ostali po zmene organizačnej štruktúry v rozpočte oddelenia vnútornej správy. Bežné výdavky po schválených zmenách rozpočtu k 30.06.2025 boli upravené na sumu 2 071 840 eur. Bežné výdavky boli k 30.6.2025 čerpané v celkovej sume **763 906,05 eur** na tieto položky:

- energie, voda, komunikácie	255 065,18 eur
- materiál	32 197,85 eur
- opravy a údržba	140 943,75 eur
- dopravné	69 050,15 eur
- služby	261 801 eur
- nájomné	4 848,12 eur

Kapitálové výdavky boli čerpané k 30.6.2025 v sume **4 650,06** eur na nákup klímy do budovy Primaciálneho paláca.

Kapitálové výdavky	Upravený rozpočet na rok 2025 v eur	Skutočnosť k 30.6.2025 v eur
Magistrát 2.0	108 000	0
Klimatizácie budov hlavného mesta	41 250	4 650,06
Prístupný úrad a primaciálne námestie	30 000	0

Prvok: 7.2.2 Zahraničné vzťahy a členstvo v organizáciách

Zodpovednosť: ved. kabinetu primátora

Zámer:

Aktívna účasť hlavného mesta v medzinárodných organizáciách

v eur				
Ukazovateľ	Schválený rozpočet na rok 2025	Upravený rozpočet na rok 2025	Skutočnosť za 1. polrok 2025	% plnenia
Bežné výdavky	30 000	30 200	4 496,98	14,89%
Kapitálové výdavky	0	0	0,00	0,00%
Výdavky celkom	30 000	30 200	4 496,98	14,89%

Cieľ	Ukazovateľ	Cieľová hodnota	Vyhodnotenie cieľovej hodnoty k 30.6.2025
Zabezpečiť aktívnu účasť mesta v medzinárodných organizáciách	počet členstiev mesta v medzinárodných organizáciách	5	5
	predsedníctvo v sieti miest	1	1

Od marca 2025 došlo v rámci organizačnej zmeny k včleneniu oddelenia zahraničných vzťahov a protokolu (OZVP) do novovzniknutého Kabinetu primátora (KaP). Rozpočet OZVP sa zmenil na rozpočet KaP.

Schválený rozpočet na rok 2025 bol vo výške 30 000 eur. V marci bol v rámci požiadavky o navýšenie rozpočtu na položku drobný nákup – všeobecný materiál zvýšený o 200 eur. Upravený rozpočet oddelenia kabinetu primátora bol k 30.06.2025 v sume 30 200 eur.

Bratislava je v roku 2025 členom v 5 medzinárodných organizáciách s členským príspevkom: Liga historických miest (LHC), Medzinárodná asociácia verejnej dopravy (UITP), Európske fórum pre mestskú bezpečnosť (EFUS), ICORN (Medzinárodná sieť miest utečencov) a Eurocities.

Bežné výdavky kabinetu primátora boli k 30.6.2025 čerpané v sume **4 496,98** eur. Rozpočet KaP bol čerpaný na:

- úhradu členských poplatkov v sume 3 656,08 eur za členstvo v UITP,
- výdavky Daňovému úradu vo výške 840,90 eur,
- výdavky na drobný nákup - všeobecný materiál vo výške 200 eur zatiaľ neboli čerpané.

Prvok: 7.2.3 Komunikácia, marketing a vzťahy s verejnosťou

Zodpovednosť: ved. odd. komunikácie a marketingu

Zámer:

Marketingová podpora podujatí spoločenského, kultúrneho a športového charakteru, ktoré sú organizované na území hlavného mesta v réžii bratislavskej samosprávy, resp. jej partnerov. Organizovanie verejných podujatí, taktiež aj dobrovoľníckych a komunitných aktivít. Tlačová publikácia cez informačný časopis, ktorý vydáva kultúrno-spoločenské dianie v hlavnom meste a iné zaujímavosti. Mediálna a online publikácia dôležitých informácií a oznamov pre obyvateľov hlavného mesta cez mediálne a online komunikačné kanály.

v eur

Ukazovateľ	Schválený rozpočet na rok 2025	Upravený rozpočet na rok 2025	Skutočnosť za 1. polrok 2025	% plnenia
Bežné výdavky	525 093	530 448	200 348,70	37,80%
Kapitálové výdavky	0	0	0,00	0,00%
Výdavky celkom	525 093	530 448	200 348,70	37,80%

Cieľ	Ukazovateľ	Cieľová hodnota	Vyhodnotenie hodnoty k 30.6.2025
Marketingová podpora podujatí na úrovni hlavného mesta	<ul style="list-style-type: none"> Počet komunikačne a marketingovo podporených podujatí organizovaných samosprávou, resp. jej partnermi 	200/ rok	104/ 1. polrok
Tlačová publikácia cielených tematických informácií o samospráve, dôležitých oznamov a informácií o hlavnom meste a verejných podujatí	<ul style="list-style-type: none"> Vydávanie programového časopisu in.ba 	6/ rok	3 / 1. polrok
Mediálna a online publikácia cielených, tematických informácií o samospráve, dôležitých oznamov a informácií o hlavnom meste a verejných podujatí	<ul style="list-style-type: none"> Organizácia tlačových konferencií, neformálnych stretnutí s novinármi Vydávanie tlačových správ Online výstupy na sociálnych sieťach 	30/ rok 120/ rok 60/ rok	21 / 1. polrok 43 / 1. polrok 450 / 1. polrok
Informačné tabule za účelom informovania obyvateľov o výruboch stromov, revitalizácii verejných priestorov a iných aktivitách v mestských častiach Bratislavy	<ul style="list-style-type: none"> Informačné tabule v rôznych veľkostiach a materiálov 	250/ rok	122 / 1. polrok
Informačný bulletin o živote v hlavnom meste	<ul style="list-style-type: none"> Ročná informačná správa 	1	-
Organizovanie verejných podujatí, dobrovoľníckych komunitných aktivít	<ul style="list-style-type: none"> Počet organizovaných podujatí 	20/ rok	10 / 1. polrok

K 30.6.2025 boli čerpané **bežné výdavky** v sume **200 348,70 eur**, čo predstavuje 37,80 % z rozpočtu oddelenia za 1. polrok 2025.

V rámci bežných výdavkov boli finančné prostriedky použité na:

- výdavky na informačnú, propagačnú a reklamnú podporu kultúrnych, spoločenských a športových projektov, aktivít organizovaných v réžii bratislavskej samosprávy alebo partnerských organizácií hlavného mesta,
- výdavky na realizáciu vlastných informačných a publikačných aktivít a organizáciu podujatí a eventov, ktorými hlavné mesto bude informovať o dianí v meste a o svojich projektoch,
- výdavky na informačný časopis in.ba v tlačenej podobe, ktorým hlavné mesto komplexne informuje o prebiehajúcich a dokončených zmenách a aktivitách mesta, dôležitých oznamoch, ako aj o kultúrno-spoločenskom dianí v Bratislave,
- výdavky na realizáciu informačných tabúl, ktoré sú zamerané na informovanie obyvateľov o dopravných obmedzeniach, výrube stromov, revitalizácii verejných priestorov a iných aktivitách v mestských častiach Bratislavy.

V 1. polroku 2025 sa z rozpočtu oddelenia vydával informačný magazín Bratislavy - časopis in.ba Informácie o Bratislave, ktorý informuje o dôležitých projektoch mesta, aktuálnych témach a kultúrnom dianí v Bratislave. Za 1. polrok 2025 vyšli 3 vydania v dvojčísloch (02-03/04-05/06-07/).

Počas prvého polroka 2025 sa prostredníctvom rozpočtu oddelenia komunikácie a marketingu realizovali tieto nosné komunikačné kampane: participácia k dopravným zmenám, spúšťanie novej petržalskej električky, realizácia projektu Dunajská, Bez burinky: Majstrovstvá Bratislavy v predzáhradkárčení, a zároveň viacero menších kampaní a operatívne informovanie verejnosti o dôležitých zmenách, rozhodnutiach, podujatiach a dianí v meste, napríklad o zmenách v doprave a dopravných obmedzeniach, mestskej zeleni, bezpečnosti, triedení odpadov, údržbe a rekonštrukcii verejných priestorov, sociálnych službách, kultúre či územnom rozvoji. Za 1. polrok bolo z rozpočtu oddelenia vyrobených **122** ks informačných tabúl, ktoré občanov informujú o dopravných uzáverách, výrube stromov a revitalizácii verejných priestorov. Oddelenie tvorí, tlačí a distribuuje domácnostiam informačné letáky o plánovaných zmenách a stretnutiach v ich okolí. Oddelenie informuje verejnosť o akciách, projektoch a dôležitých zmenách v doprave či životnom prostredí, a to v spolupráci s partnermi mesta v pravidelných publicistických príspevkoch cez stránku mesta, na sociálnych sieťach ako Facebook a Instagram, alebo v dvojtyždenníku MHD – See and Go.

S čiastkovými nákladmi sa z rozpočtu oddelenia organizovali za prvý polrok 2025 podujatia: 2 novoročné mulčovačky, Zásadný víkend 8, Cena primátora, Bratislavské mestské dni, stretnutia s občanmi v MČ Bratislavy – Pýtajte sa primátora, diskusia k revitalizácii Dunajskej, Otvorenie Mestskej plavárne Pasienky, stretnutie k plánovanej cyklotrase Devín – Sihoť, Galapiknik - vyhodnotenie súťaže Bez burinky.

Marketingová podpora na úrovni hlavného mesta prebiehala vo frekvencii **104** podujatí.

K 30.6.2025 bola udelená záštitu a marketingovo-propagačná podpora nasledovným podujatiam: Bratislavský novoročný koncert, SCANDI - prehliadka súčasných severských filmov, Konferencia Model European Parlament, Saxophobia Bratislava, nakrúcanie filmu Nepela od režiséra Gregora Valentoviča, Taliansky festival - Dolce Vitaj, Konvergenzie, Koncert pre Ukrajinu, Visegrad Film Forum, Medzinárodný filmový festival FEBIOFEST Bratislava, Jarné upratovanie, Bratislavský plavecký maratón 2025, Zápas klubu amerického futbalu Bratislava ST. NICOLAUS Monarchs, 21. ročník ČSOB Bratislava Marathon, projekt Zničená sanitka, Slovak Aerobic Open, Národný beh Devín – Bratislava, Slnko v sieti za rok 2024, Profesia Days, SHARPE festival & conference, Festival záhrad a hobby, Salomon Dragon trails, Veľtrh podnikateľských talentov (študentská súťaž), Love Run Bratislava, 1. MÁJ - Deň otvorených ateliérov, Behaj lesmi Devín, 25. ročník medzinárodného festivalu divadelných vysokých škôl - Istropolitana Project, Živá história na hrade Devín, Wings For Life World Run, Kawasaki Slovak Open, ETHBratislava, Dobrý trh na Panenskej, Nová dráma/New drama, Krst publikácie Moderná architektúra Bratislavy 1925-2025, IQ olympiáda, Beh za zdravé prsia, Beh pre pamäť národa, Majstrovské oslavy titulu ŠK Slovan Bratislava, Medzinárodná konferencia NISPACEE – téma, RETRO RUN, 500 4 km slovenských a 100 m bratislavských, Fórum o integrácii, Dni architektúry a dizajnu, DOBRÉ KRUHY, 10. ročník Dní francúzskeho filmu Crème de la Crème, BRaK - Bratislavský knižný festival, Konferencia Otvorená Kultúra!, Slovenská tanečná platforma, Developerská konferencia na Slovensku – CODECON, Víkend otvorených parkov a záhrad - hlavná téma Kameň v záhrade, THE RUN SLOVAKIA, Národný štafetový beh Košice-Bratislava, Stredovek v Sade, Slovak Parkour Open, Týždeň maďarskej kultúry v Bratislave - Viac ako sused, Finále olympiády kritického myslenia, EXHIBIZZ, litera fest, 1000 míľ Československých, Nočný polmaratón Bratislava, Koncert belasého motýľa, Viva Musica! Festival, Medzinárodná konferencia ISMANAM, Pocta kráľovi sv. Ladislavovi, Letná škola diplomacie Ivana Korčoka, Mesiac autorského čítania, 11. ročník drotárskej výstavy - "Symbol vidieka", Francúzsky deň, Dúhový PRIDE Bratislava, Bratislavské korunovačné dni, Slovak Floorball Cup, NAY GRAN FONDO Bratislava, Pocta slobode - Tribute to Freedom, Vzdelávací seminár: Kríza demokracie - ohrozenie a príležitosti, BEZVA RACE, Od Tatier k Dunaju, L'Etape Slovakia by Tour de France, festival UPRISING, Európsky kongres krajiny ekológie IALE, Komunitný medziodborový mestský festival Živé Račko, Telekom Night Run, Deň otvorených dverí DPB, Plávanie cez Dunaj, Svetový čistiaci deň, exe:Slovakia Open - šachový turnaj, dm ženský beh, Európska noc vedy, výstava "Jože Plečnik, stredoevropský architekt", Medzinárodný literárny festival Novotvar a vyhlásenie ceny za poéziu Zlatá vlna, Konvergenzie-MARTINU, Intebold Festival, tanečno-divadelné predstavenie PUPEK - Všetko medzi východom a západom, Hodina Zeme, Návrat 2%, Salón Piva, UNICEF zbierka VODA, Festival Dni M. Ruppeldta, ME U21 v stolnom tenise, UEFA U21, UNICEF Modrý Gombík, BKIS – program podpory, Bratislavské kultúrne leto, Návrat – adopcia, Infokliešť, Zimný festival jedla, Leto pod palmou – Nová Cvernovka.

V 1. polroku bolo vydaných **43** tlačových správ a zorganizovalo sa **21** tlačových konferencií. Cieľom publikovania tlačových správ a organizovania tlačových konferencií bolo informovať Bratislavčanov a návštevníkov mesta prostredníctvom médií o aktuálnom dianí v meste, nielen z pohľadu prezentácie kultúrnych aktivít mesta, aktivít jeho čelných predstaviteľov či mestských organizácií, ale najmä o činnosti odborných oddelení magistrátu a

aktivitách, ktoré mesto Bratislava realizuje pre svojich obyvateľov. Išlo o snahu mesta informovať svojich obyvateľov napríklad o poskytovaní sociálnych služieb, revitalizácii verejných priestorov, upozorňovať na zmeny v doprave, opravu komunikácií, podmienky poskytovania grantov a príspevkov a mnohé ďalšie tak, aby občania mesta boli informovaní o aktuálnych aktivitách Magistrátu hl. mesta SR Bratislava.

Prvok: 7.2.4 Právne služby

Zodpovednosť: riaditeľ sekcie právnych služieb

Zámer:

Zabezpečenie externého právneho zastupovania hlavného mesta SR Bratislavy a externá podpora GDPR

v eur

Ukazovateľ	Schválený rozpočet na rok 2025	Upravený rozpočet na rok 2025	Skutočnosť za 1. polrok 2025	% plnenia
Bežné výdavky	1 215 904	2 229 975	1 143 403,52	51,27%
Kapitálové výdavky	0	0	0,00	0,00%
Výdavky celkom	1 215 904	2 229 975	1 143 403,52	51,27%

Bežné výdavky v oblasti právnych služieb boli rozpočtované v celkovej sume **2 229 975,00 eur** a sú určené na externé právne zastupovanie sporová a nespоровá agenda a GDPR externá podpora, súdne poplatky za žaloby, odvolania, exekúcie a na znalecké posudky v súdnych sporoch, mimosúdne dohody, odborné analýzy a stanoviská a vo veci DoU TSS GRADE vo výške **1 014 071,00 eur** a DoU Equis Invest vo výške **740 604,00 eur**.

Bežné výdavky boli k 30.6.2025 čerpané v sume **1 143 403,52 eur** na úhradu nákladov za právne služby, za náhradu škody a na úhradu súdnych poplatkov.

Prvok: 7.2.5 Mestské zdieľané služby

V roku 2025 sa v predmetnom prvku finančné prostriedky nerozpočtovali.

Prvok: 7.2.6 Mestské stratégie a analýzy

Zodpovednosť: vedúci útvaru mestských stratégií a analýz

Zámer:

Strategické plánovanie a tvorba analýz, koordinácia dátovej politiky, podpora pri nastavovaní výkonnostného manažmentu, realizácia výkonnostných auditov, makroekonomické plánovanie, presadzovanie legislatívnych a štrukturálnych pozícií hlavného mesta, lobovanie, vyhľadávanie externého financovania, tvorbu a spravovanie databázy projektov financovaných z medzinárodných zdrojov, koordináciu klimateckej agendy, koordináciu tvorby a spoluprácu na mestských politikách, gestorovanie Metropolitného inštitútu Bratislavy, spolupráca s európskymi a medzinárodnými inštitúciami, inštitucionalizácia a organizácia partnerstva, budovanie partnerských spoluprác, organizovanie a spoluorganizovanie podujatí rozvoja partnerskej spolupráce, internalizáciu partnerstva.

v eur

Ukazovateľ	Schválený rozpočet na rok 2025	Upravený rozpočet na rok 2025	Skutočnosť za 1. polrok 2025	% plnenia
Bežné výdavky	140 000	218 799	7 164,27	3,27%
Kapitálové výdavky	150 000	232 000	0,00	0,00%
Výdavky celkom	290 000	450 799	7 164,27	1,59%

Cieľ	Ukazovateľ	Cieľová hodnota	Vyhodnotenie cieľovej hodnoty k 30.6.2025
Vytvárať predpoklady a poskytovať podporu pri strategickom a koncepčnom riadení mesta	<ul style="list-style-type: none"> Aktualizácia PHSR Bratislava 2030 a spracovanie ročnej správy 	1	0
	<ul style="list-style-type: none"> Akčné plány a ich aktualizácie, príprava a podpora prípravy mestských koncepčných materiálov a politik 	Ukončené 2, práce na 6	Ukončené 1, práce na 8
Zabezpečiť hodnotenie makroekonomických a politických pozícií mesta	<ul style="list-style-type: none"> Monitoring makroekonomických a politických pozícií mesta 	12 mesačných monitoringov	2
Zabezpečiť komplexné vyhodnocovanie efektívnosti a hospodárenia mestských organizácií a útvarov Magistrátu	<ul style="list-style-type: none"> Výkonnostné audity 	2	0 (1 v procese prípravy)
Pripraviť stratégie rozvoja a financovania rozvojových lokalít v nadväznosti na územné plánovanie	<ul style="list-style-type: none"> Počet pripravených stratégií 	2 (podľa potreby)	1 (3 v procese prípravy)
Zabezpečiť a podporovať budovanie partnerských spoluprác a projektov	<ul style="list-style-type: none"> Počet projektov, partnerstiev a nadviazaných spoluprác 	Min. 4	3
Zabezpečiť projektové dokumentácie a zásahy pre opatrenia energetického manažmentu na budovách	<ul style="list-style-type: none"> Počet pripravených a realizovaných opatrení 	5	1 Čiastočne realizovaný - zdĺhavá odozva správcov, 2 Objednané projektové dokumentácie 4 opatrenia v procese prípravy
Podporiť implementácie klimateckej politiky mesta	<ul style="list-style-type: none"> Samostatné indikátory podľa Klimatického plánu (SECAP) 	Uvedené pre jednotlivé zodpovedné útvary hlavného mesta osobitne v SECAPe	Bude uvedené v odpočte SECAP

Vytvárať predpoklady a poskytovať podporu pri strategickom a koncepčnom riadení mesta:

Aktualizácia PHSR Bratislava 2030 a spracovanie ročnej správy momentálne prebieha, ročná správa bude dokončená v septembri.

Dokončený bol Akčný plán pre dopravu na roky 2025 – 2027.

Prebieha príprava a spolupráca na: Koncepcia rozvoja práce s mládežou, Stratégia integrácie ľudí s cudzineckým pôvodom, Plán udržateľnej mestskej mobility, Growth plan, Stratégia riadenia dlhu HMBA, Koncepcia rozvoja tepelnej energetiky, Majetková politika, Prevádzkový model

Pripomienkujeme (aktuálne): Stratégia rozvoja cirkulárnej ekonomiky v meste Bratislava (20226 - 2031)

Pripomienkovali sme (ukončené pripomienkovanie):_Konceptia rozvoja brownfieldov a Konceptia udržateľného cestovného ruchu

Zabezpečiť hodnotenie makroekonomických a politických pozícií mesta:

V priebehu roka 2025 boli zatiaľ vypracované 2 monitoriny príjmov a výdavkov magistrátu, primárne v nadväznosti na aktualizácie makroekonomických a daňových prognóz ministerstva financií (monitoriny prebehli v druhej polovici februára a začiatkom júla). Do konca roka je plánovaný jeden väčší monitoring po septembrových výboroch ministerstva financií. Prípadné ďalšie aktualizácie prognóz budú pripravené v prípade väčších zmien, či už na príjmovej alebo výdavkovej strane rozpočtu mesta. Tento rok sa nepodarí splniť cieľ 12 reportov a to primárne z dôvodu, že mesačné dáta o príjmoch a výdavkoch za prvú polovicu roka neboli dostupné v dostatočnom detaile a výpovedná hodnota monitoringov bola veľmi obmedzená.

Zabezpečiť komplexné vyhodnocovanie efektívnosti a hospodárenia mestských organizácií a útvarov Magistrátu:

Práce prebiehajú na audite Komunálneho podniku, ktorý by mal byť zverejnený v druhej polovici roka 2025. V tomto roku sa nepodarí splniť cieľ 2 auditov, keďže okrem auditu Komunálneho podniku nie je schválený mandát na ďalší audit.

Prípraviť stratégie rozvoja a financovania rozvojových lokalít v nadväznosti na územné plánovanie:

V nadväznosti na plánované zmeny územného plánu sa tím rozvojových lokalít sústredil na zónu CMC Petržalka (Nové Lido, South Bank), ako aj na zóny Bory a Vajnory. Rovnako pripravuje aktualizáciu metodiky zmien ÚP (jeseň 2025), vrátane zapracovania nových prvkov politiky, najmä tzv. odchýlky v zmysle § 26 zákona o Bratislave.

Zabezpečiť a podporovať budovanie partnerských spoluprác a projektov:

V prvom polroku boli nadviazané tri partnerské spolupráce, resp. projekty: 1.) 4.apríla nadobudla účinnosť Partnerská dohoda o medzinárodnej spolupráci medzi HM SR Bratislava, spolkovou krajinou Dolné Rakúsko a spolkovou krajinou Burgenlandsko, čím bolo oficiálne založené pracovné spoločenstvo baum_cityregion; 2.) v januári uspela spoločná prihláška HM SR Bratislava a Miestnej vlády župy Győr-Moson-Sopron vo výzve Resilient Borders, implementácia pilotnej akcie prebieha od februára do septembra 2025; 3.) úspešné podanie a získanie cezhraničného projektu s mestom Viedeň v programe Interreg SK-AT, projekt bude implementovaný od októbra 2025 (TWICIC).

Zabezpečiť projektové dokumentácie a zásahy pre opatrenia energetického manažmentu na budovách:

1) Čiastočne realizovaný - zdĺhavá odozva správcov - aktivita spojená s optimalizáciou fixných poplatkov za elektrickú energiu - zdĺhavé/odmietavé diskusie so správcami vedú k pomalému implementovaniu.

2) Objednané projektové dokumentácie - projektová dokumentácia na optimalizáciu vykurovania Gerium Pri trati (dokumentácia odovzdaná 18.7.2025), objednaná dokumentácia Predbežného energetického hodnotenia Primaciálneho paláca - overiť oprávnenosť do ÚMR.

4 opatrenia v procese prípravy:

- Gerium pri trati - optimalizácia vykurovania
- Kostol Klarisky – výmena zdroja tepla (čakáme na potvrdenie majiteľa vedľajšej budovy)
- Inštalácia FVE na 2 objektoch domovov dôchodcov
- Optimalizácia systému riadenia vykurovania v zmodernizovaných ZUŠ – Digitálne riadenie vykurovania v ZUŠ, ktoré sú zrekonštruované

Podporiť implementácie klimateckej politiky mesta:

Cieľové hodnoty samostatných indikátorov podľa Klimatického plánu (SECAP) sú uvedené pre jednotlivé zodpovedné útvary hlavného mesta osobitne v SECAPe. Vyhodnotenie bude uvedené v odpočte SECAP.

Čerpanie **bežných výdavkov** k 30.6.2025 bolo z rozpočtu bežných výdavkov útvary mestských stratégií a analýz v sume **2 457,80 eur** za poradenskú činnosť v oblasti energetického manažmentu (2 287,80 eur) a za úhradu prenesenej daňovej povinnosti k objednávke od českého dodávateľa SEMMO za poradenskú činnosť v oblasti energetického manažmentu, komunitnej energetiky a prípravy investičných projektov (170,00 eur) . Faktúra k objednávke vystavenej na konci roka 2024 bola uhradená ešte z minuloročného rozpočtu, ale suma prenesenej DPH bola uhradená až v roku 2025 z aktuálneho rozpočtu.

V rámci projektu Building Power bolo z rozpočtu ÚMSaA k 30.6.2025 čerpaných **4 659,95 eur**, konkrétne 276,75 eur za služby privátneho sprievodcu pri návšteve zahraničnej delegácie na podujatí, 3 407,23 za ubytovanie, cestovné a diéty na ZPC a 975,97 eur na reprezentačné výdavky.

V rámci projektu Resilient Borders bolo z rozpočtu ÚMSaA k 30.6.2025 čerpaných **46,52 eur** za cestovné a diéty na ZPC v rámci projektu Resilient Borders.

Kapitálové výdavky boli rozpočtované v sume **150 000,00 eur** na projekt Zvyšovanie energetickej efektívnosti budov. Počas roka bol rozpočet navýšený o **82 000,00 eur** (ID 2029 Building Power). K 30.6.2025 kapitálové výdavky **neboli čerpané** (boli vystavené zatiaľ dve objednávky, dodávatelia ešte neposlali faktúry).

Podprogram: 7.3 Informačné služby

Zámer:

Zvýšenie efektivity prevádzkovania jednotlivých technologicky zastaraných informačných systémov, hardvéru a softvéru, efektívne zabezpečenie elektronických služieb v rámci útvarov na magistráte hlavného mesta, zabezpečenie kontinuálnej obnovy IS v správe OIT

v eur

Ukazovateľ	Schválený rozpočet na rok 2025	Upravený rozpočet na rok 2025	Skutočnosť za 1. polrok 2025	% plnenia
Bežné výdavky	4 059 700	4 366 646	2 181 733,35	49,96%
Kapitálové výdavky	477 375	501 060	49 818,27	9,94%
Výdavky celkom	4 537 075	4 867 706	2 231 551,62	45,84%

Prvok: 7.3.1 Údržba informačného systému

Zodpovednosť: ved. odd. aplikačnej podpory
ved. odd. technickej podpory
ved odd. sieťovej infraštruktúry

Zámer:

Údržba a kontinuálna obnova sieťovej infraštruktúry tlače, jednotný systém zálohovania, aktualizácia softvérovej infraštruktúry

v eur

Ukazovateľ	Schválený rozpočet na rok 2025	Upravený rozpočet na rok 2025	Skutočnosť za 1. polrok 2025	% plnenia
Bežné výdavky	3 649 700	3 947 849	2 104 106,08	53,30%
Kapitálové výdavky	402 375	466 129	49 818,27	10,69%
Výdavky celkom	4 052 075	4 413 978	2 153 924,35	48,80%

Bežné výdavky oddelenia sieťovej infraštruktúry rozpočtované v sume **560 700,00 eur** s čerpaním k 30.6.2025 **239 898,51 eur**, boli použité na tieto výdavky:

- mandátorne výdavky súvisiace so zabezpečením prevádzky magistrátnej siete, metropolitnej siete a dátových centier v sume 76 886,37 eur,
- nákup licencií VMware Cloud Foundation potrebných na prevádzku dátových centier a budovanie dvoch geograficky redundantných dátových centier v sume 132 161,04 eur,
- nákup licencií a podpory pre video manažment systém Mestského kamerového systému v sume 8 702,87 eur,
- všeobecný materiál v sume 22 148,23 eur.

Kapitálové výdavky rozpočtované v sume **177 375,00 eur** a s čerpaním k 30.6.2025 v sume **28 289,91 eur** sa čerpali na nákup licencií pre virtualizačnú platformu VMware a systém na dohľad nad sieťovými prvkami v rámci MOS-HMBA (tzv. out-of-band manažment) v sume 16 193,36 eur, rozšírenie infraštruktúry MOS-HMBA o nové lokality na uliciach Bosákova a Bazova v sume 12 096,55 eur.

Bežné výdavky oddelenia technickej podpory rozpočtované v sume **1 584 000,00 eur** s čerpaním k 30.6.2025 **1 001 938,22 eur** boli použité v týchto oblastiach:

- prepojenie pracovísk formou internetu a intranetu v sume 23 091,83 eur,
- poplatky za pevné a mobilné telekomunikačné služby Magistrátu hl. mesta SR Bratislavy a Mestskej polície Bratislava v sume 64 419,79 eur,
- nákup počítačov, notebookov a mobilných zariadení - nevyhnutná obnova technickej infraštruktúry, materiálu k výpočtovej technike, spotrebného materiálu do tlačiarň a na nákup prevádzkových zariadení v sume 101 109,21 eur,
- prenájom tlačiarní v sume 39 875,88 eur,
- opravy a údržba výpočtovej techniky, kancelárskych zariadení (tlačiarň), služby v sume 70 367,23 eur,
- nákup licencií pre podporu spolupráce, zefektívnenie činnosti úradu, zvýšenie kybernetickej bezpečnosti a podporu digitalizačných procesov v sume 703 074,28 eur.

Kapitálové výdavky oddelenia technickej podpory boli rozpočtované v sume **52 500 eur** a k 30.06.2025 boli čerpané na nákup výpočtovej techniky v sume **1 938,48 eur**.

Bežné výdavky oddelenia aplikačnej podpory rozpočtované v sume **1 505 000,00 eur** s čerpaním k 30.6.2025 v sume **862 269,35 eur** boli použité na hradenie týchto výdavkov:

- Licenčné poplatky za užívanie agendových informačných systémov, prístupy k doplnkovým službám pre odborné oddelenia magistrátu ako napríklad judikáty, právna a iná legislatíva súvisiaca s výkonom agendy a pod. v sume 90 798,57 eur
- Servisné poplatky za udržiavanie a prevádzku agendových systémov v sume 108 189,54 eur
- Poštovné výdavky v sume 663 281,24 eur

Oddelenie aplikačnej podpory čerpalo k 30.06.2025 **kapitálové výdavky** najmä na pokrytie nákladov súvisiacich s rozvojovými projektami agendových systémov v sume **19 589,88 eur** z rozpočtovaných kapitálových výdavkov **v sume 225 000 eur**. Na modernizáciu IS Ginis sa čerpalo 6 888 eur, na IS Vema sa čerpali výdavky v sume 3 188,16 eur, na modernizáciu aplikácií sa čerpali výdavky v sume 5 159,52 eur a na predĺženie licencií 4 354,20 eur.

Prvok: 7.3.2 Elektronické služby bratislavskej samosprávy

Zodpovednosť: ved. odd. inovácií a digitálnych služieb

ved. odd. vývoja inovácií

Zámer:

Efektívne zabezpečenie elektronických služieb v rámci útvarov na magistráte hlavného mesta a rozšírenie diskových kapacít na uloženie elektronických dokumentov

v eur

Ukazovateľ	Schválený rozpočet na rok 2025	Upravený rozpočet na rok 2025	Skutočnosť za 1. polrok 2025	% plnenia
Bežné výdavky	170 000	178 797	43 102,62	24,11%
Kapitálové výdavky	52 500	0	0,00	0,00%
Výdavky celkom	222 500	178 797	43 102,62	24,11%

Cieľ	Ukazovateľ	Cieľová hodnota	Vyhodnotenie cieľovej hodnoty k 30.6.2025
Rozvoj Bratislavského konta	Počet registrovaných užívateľov	50 000	40 163
Rozvoj digitálnych služieb a ich komplexná transformácia	Počet holisticky digitalizovaných služieb	4	4
Spustené a bežiacie digitálne služby pre mesto a mestské organizácie	Počet služieb	6	6

Cieľ	Ukazovateľ	Cieľová hodnota	Vyhodnotenie cieľovej hodnoty k 30.6.2025
Rozvoj digitálnych služieb a ich komplexná transformácia	Počet nových holisticky digitalizovaných služieb	3	4
Spustené a bežiacie digitálne služby pre mesto a mestské organizácie	Počet služieb	10	6

K 30.6.2025 bolo zo schváleného rozpočtu oddelenia inovácií v sume 75 000,00 eur vyčerpaných **24 652,62 eur**. Čerpanie rozpočtu je na úrovni 33%, z toho 17% bolo čerpaných na financovanie dodávateľa Amazon web services, prostredníctvom ktorého posielame overovacie SMS správy používateľom PAAS mestskej parkovacej aplikácií a prevádzkujeme záložnú infraštruktúru našich kritických služieb. Zvyšných 16% bolo čerpaných na rozličné softwarové licencie akými sú Figma, Mapbox, Slack a GitHub.

K 30.6.2025 bolo zo schváleného rozpočtu oddelenia vývoja inovácií v hodnote 95 000,00 eur vyčerpaných **18 450,00 eur**. Čerpanie rozpočtu je na úrovni 18% a bol čerpaný na financovanie dodávateľa Nuaktiv s.r.o., s ktorým máme uzatvorenú servisnú zmluvu na portál elektronických služieb esluzby.bratislava.sk. Túto zmluvu sa podarilo vypovedať a ušetriť tak 34 560,00 eur. Inovačný tím rozvíja a prevádzkuje Bratislavské konto, ktoré má nahradiť portál elektronických služieb v plnej miere.

Všetky ostatné aktivity, ktoré sa na oddelení vývoja inovácií a oddelení inovácií v prvom polroku realizovali čerpali z rozpočtu hlavného mesta iba v podobe mzdových nákladov. V prvom polroku sa oddelenia vývoja inovácií a oddelenie inovácií venovali najmä:

- Rozvoju Bratislavského konta
 - o Vývoj a spustenie oznámenia o vzniku, zániku a zmeny za platbu na komunálny odpad
 - o Vývoj a spustenie štyroch služieb pre spoločnosti Technické siete Bratislava: Objednávka informatívneho zakresu sietí, Žiadosť o stanovisko k projektovej dokumentácii, Objednávka vytýčenia podzemných vedení verejného osvetlenia, Žiadosť o umiestnenie iného zariadenia na stožiar verejného osvetlenia
 - o Rozvoj a prevádzka digitálnej platby dane z nehnuteľností, s dôrazom na automatizáciou procesu platieb. Pre oddelenie miestnych daní, poplatkov a licencií sme vytvorili užívateľské rozhranie na overovanie správnosť údajov fyzických osôb voči RFO prostredníctvom rodného čísla
 - o Rozvoj formuláru priznania k dani z nehnuteľností, umožňujúc online podanie prostredníctvom overenia cez elektronickým občianskym
 - o Prevádzka a zlepšenie služby Žiadosť o nájom bytu a súvisiacich interných procesov
 - o Vývoj a prevádzka automatizovanej integrácie Bratislavského konta na IS GINIS
 - o Stabilizácia formulárového riešenia v Bratislavskom konte a odstraňovanie technického dlhu

- Prevádzka a servisná podpora pri online predaji lístkov na kúpaliská
- Rozvoju projektov parkovacej politiky
 - Prevádzka skenovacej aplikácie na identifikáciu a spracovanie hlásení neoprávneného parkovania v úsekoch dopravnej regulácie podľa bratislavského parkovacieho asistenta
 - Prevádzka PAAS mestskej parkovacej aplikácie
 - Rozvoj a prevádzka PAAS mestskej parkovacej aplikácie
 - Prevádzka PricingApi, ktoré slúži na výpočet ceny lístka pri krátkodobom parkovaní
- Rozvoju projektov mestskej polície
 - Rozvoj a prevádzka back-office systému na spracovanie a zaevidovanie správneho deliktu formou objektívnej zodpovednosti
 - Stabilizácia, rozvoj a prevádzka informačného systému a mobilnej aplikácie Žandaris, ktorá okrem iného slúži ako evidencia udalostí pre mestskú políciu
- Prevádzke a údržbe webov mesta, mestských podnikov a ROPO
 - Rozvoj kritických funkcionalít a prevádzka webu bratislava.sk, paas.sk a webov mestských organizácií
 - Rozvoj webu pre STaRZ
 - Rozvoj mapy služieb pre ľudí v núdzi prostredníctvom doplnenia verejných toaliet
- DevOps iniciatívam
 - Monitoring, alerting a zálohovanie kritickej infraštruktúry v prípade výpadkov
- Bratislavskému Climathonu 2025
 - Podpora pri integrácii výherných riešení z ročníka 2024
 - Podpora a spolu-organizácia workshopov pre definíciu výziev
 - Aktívna účasť pri posúdení a výbere výziev
- Propagácia projektov oddelení a spolupráca so zahraničnými mestami / externými partnermi
 - Coallition of Global Cities CTOs and CIOs (CGCC), Aj ty v IT Girls Day (so zabezpečením cateringu)
 - Codecon (bez rozpočtových nákladov)

Prvok: 7.3.3 Rozvoj GIS

Zodpovednosť: ved. odd. dátových a priestorových analýz

Zámer:

Úpravy centrálného Geoportálu – doplnenie ďalších geopriestorových dát a vytvorenie geoprocených služieb pre pracovníkov magistrátu a verejnosť

v eur

Ukazovateľ	Schválený rozpočet na rok 2025	Upravený rozpočet na rok 2025	Skutočnosť za 1. polrok 2025	% plnenia
Bežné výdavky	170 000	170 000	16 837,55	9,90%
Kapitálové výdavky	22 500	34 931	0,00	0,00%
Výdavky celkom	192 500	204 931	16 837,55	8,22%

Cieľ	Ukazovateľ	Cieľová hodnota	Vyhodnotenie cieľovej hodnoty k 30.6.2025
Zjednotenie a modernizácia existujúcich GIS aplikácií a dátových modelov;	Počet splnených/uspokojených požiadaviek interných klientov v oblasti aplikačnej podpory GIS a odbornej podpory v oblasti spracovania	200	132

poskytnutie informačných služieb obyvateľom mesta	a manipulácie s priestorovými údajmi. Počet vygenerovaných výstupov z digitálnej a technickej mapy mesta interným a externým klientom.		
---	--	--	--

Bežné výdavky oddelenia dátových a priestorových analýz boli rozpočtované v sume **170 000,00 eur**. Celkové čerpanie bežných výdavkov k 30.6.2025 je v sume **16 837,55 eur**. Z celkového čerpania v prvom polroku 2025 bolo použitých 12 790,50 eur na nákup licencií z toho na nákup licencií Finstat v sume 3 382,50 a licencií Bentley Microstation v sume 9 408,00 eur pre účely agendy technickej mapy mesta. Ostatné výdavky boli použité na nákup náhradných hrotov pre mobilný GNSS rover v hodnote 37,82 eur, výdavky daňovému úradu v sume 2 163,84 eur a na údržbu softvéru pre účely technickej mapy mesta v sume 1 845,39 eur.

Kapitálové výdavky ODaPA pre rok 2025 boli rozpočtované v sume **22 500,00 eur**. Na základe zmluvy ako výsledku verejného obstarávania realizovaného v roku 2024 bola v Q1 2025 vystavená objednávka na realizáciu ortofotomapy. K 31.7.2025 je dielo (ortofotomapa) dodané a akceptované. K finančnému plneniu dôjde v Q3 2025.

Oddelenie dát v rámci aplikačnej podpory GIS k 30.6.2025 vybavilo 132 interných užívateľských požiadaviek v rôznych úrovniach zložitosti (napr. na úrovni L1 celkovo 102 požiadaviek).

V kontexte rozvoja GIS oddelenie pracuje na posilnení infraštruktúry, na ktorej je prevádzkované GIS prostredie. To sa spája aj so zmenou architektúry prostredia a dosiahnutia vyššej dostupnosti poskytovaných služieb. Týmto krokom sa okrem vyššej dostupnosti služieb zabezpečí aj georedundancia a zvýšená odolnosť voči výpadkom prostredníctvom pravidelného a automatizovaného zálohovania kritických komponentov systému, vrátane priestorových dát, databáz a konfiguračných súborov.

Prvok: 7.3.4 Dátová politika

Zodpovednosť: ved. odd. dátových a priestorových analýz

Zámer:

Rozširovanie funkcionalít dostupných dátových portálových riešení pre zverejňovanie dát alebo otvorených dát

v eur

Ukazovateľ	Schválený rozpočet na rok 2025	Upravený rozpočet na rok 2025	Skutočnosť za 1. polrok 2025	% plnenia
Bežné výdavky	70 000	70 000	17 687,10	25,27%
Kapitálové výdavky	0	0	0,00	0,00%
Výdavky celkom	70 000	70 000	17 687,10	25,27%

Cieľ	Ukazovateľ	Cieľová hodnota	Vyhodnotenie cieľovej hodnoty k 30.6.2025
Nákup rôznych typov dát	počet úspešne obstaraných datasetov a prieskumov verejnej mienky	min. 1	1

Bežné výdavky oddelenia dátových a priestorových analýz boli rozpočtované v sume 70 000,00 eur. K 30.6.2025 bolo čerpaných **17 687,10 eur**. Finančné prostriedky boli využité napríklad na prieskum verejnej mienky realizovaný v Q1 roka 2025 v spolupráci s útvarom správy mestských podnikov v sume 11 672,70 eur a konzultačné činnosti v oblasti metodológie zberu v sume 6 014,40 eur.

Ostatné finančné prostriedky budú čerpané v Q3 a Q4 2025 predovšetkým na zaobstaranie prieskumov verejnej mienky ako pokračovania longitudálneho zberu dát pre účely vyhodnotenia merateľných ukazovateľov v PHSR 2030.

Oddelenie aj naďalej rozvíja systematický reporting. V produkcii je niekoľko funkčných automatizovaných riešení – manažérske výkonnostné prehľady, ale aj reporty využívané v operatívne. Reporting v dnešnej dobe zahŕňa napríklad výstupy pre vnútornú operatívu či parkovaciú politiku. V príprave sú nové prehľady v oblasti dopravy so zameraním na vyťaženosť a presnosť mestskej hromadnej dopravy. Ďalej vznikajú analytické výstupy o spotrebe energií, zamerané na sledovanie udržateľného rozvoja, ako aj finančné súhrny týkajúce sa rozpočtu mesta.

Podprogram: 7.4 Finančné služby

v eur

Ukazovateľ	Schválený rozpočet na rok 2025	Upravený rozpočet na rok 2025	Skutočnosť za 1. polrok 2025	% plnenia
Bežné výdavky	8 639 909	9 679 386	2 643 540,09	27,31%
Kapitálové výdavky	0	0	0,00	0,00%
Výdavky celkom	8 639 909	9 679 386	2 643 540,09	27,31%

Prvok: 7.4.1 Dlhová služba

Zodpovednosť: riaditeľ sekcie financií

v eur

Ukazovateľ	Schválený rozpočet na rok 2025	Upravený rozpočet na rok 2025	Skutočnosť za 1. polrok 2025	% plnenia
Bežné výdavky	6 386 751	7 424 581	2 598 621,78	35,00%
Kapitálové výdavky	0	0	0,00	0,00%
Výdavky celkom	6 386 751	7 424 581	2 598 621,78	35,00%

V rámci prvku 7.4.1 boli rozpočtované finančné prostriedky na financovanie úrokov, ktoré hlavné mesto platí za ním prevzaté úvery.

K 30.6.2025 boli uhradené úroky v celkovej sume **2 598 621,78 eur**, v tom:

- za úvery od Československej obchodnej banky, a. s. v sume **1 314 472,14 eur**,
- za úver od Slovenskej sporiteľne, a. s. v sume **15 375,78 eur**,
- za úver od Všeobecnej úverovej banky, a. s. v sume **889 134,90 eur**,
- za úver od UniCredit Bank v sume **1 103,29 eur**,
- za úver od Council of Europe Development Bank v sume **232 536,75 eur**,
- za úver od European Investment Bank v sume **132 850,00 eur**,
- za úver od Štátneho fondu rozvoja bývania v sume **13 148,92 eur**.

Prehľad o stave a vývoji dlhu hlavného mesta SR Bratislavy k 30.6.2025

Hlavné mesto za 1. polrok 2025 vykazuje výšku dlhu **222 736 999,95 eur**. Hlavnému mestu boli poskytnuté úvery Československou obchodnou bankou a. s., Slovenskou sporiteľnou a. s., Council of Europe Development Bank, UniCredit Bank Czech Republic and Slovakia, a. s., European Investment Bank, National Development Fund II, a. s. a Všeobecnou úverovou bankou, a. s..

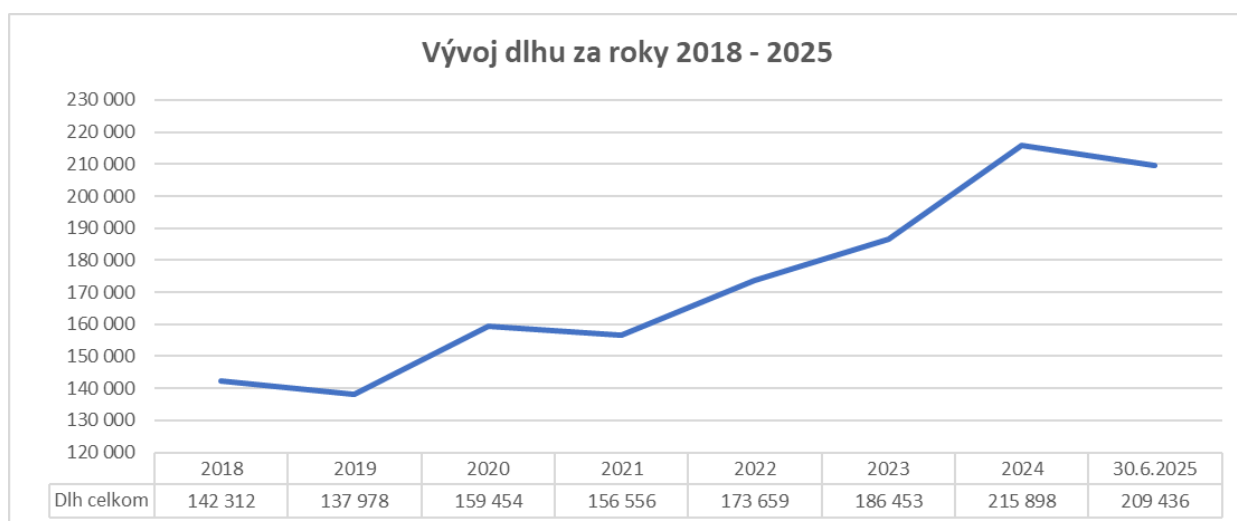
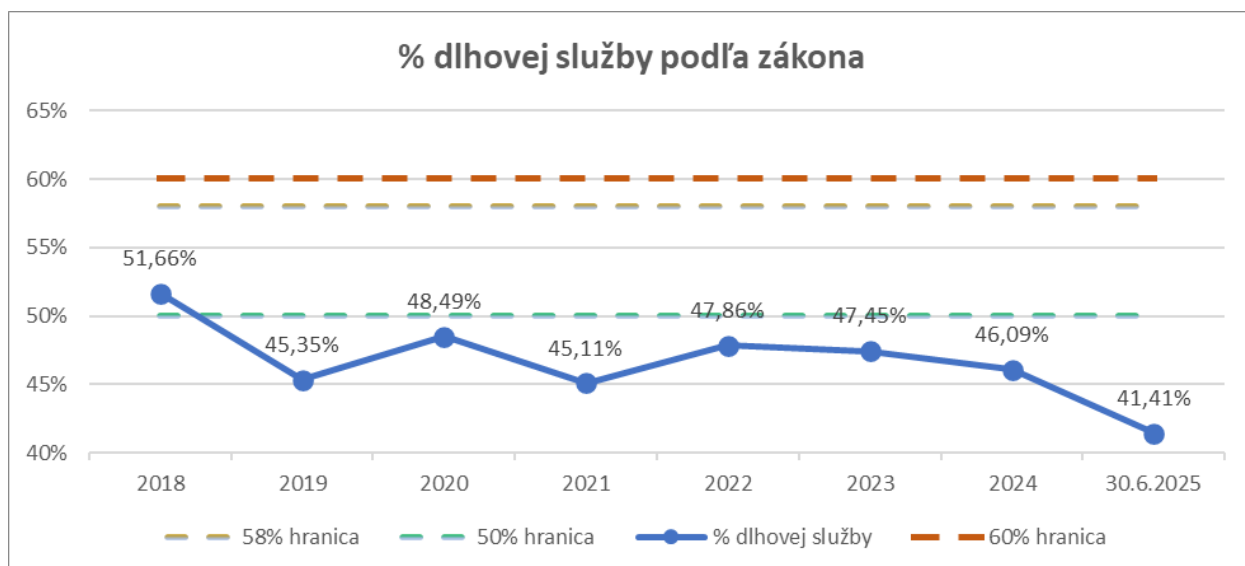
Stav zadliženosti HM SR Bratislavy (v eur)	Rok podpisu zmluvy	Výška prijatého úveru/ záväzku	Stav dlhu k 30.6.2025
Council of Europe Development Bank	2014	40 000 000,00	14 999 999,95
Slovenská sporiteľňa, a. s.	2017	20 000 000,00	10 450 000,00
UniCredit Bank Czech Republic and Slovakia, a. s.	2019	10 000 000,00	2 512 000,00
Československá obchodná banka, a. s.	2020	20 000 000,00	18 500 000,00
European Investment Bank	2020	22 500 000,00	22 500 000,00
UniCredit Bank Czech Republic and Slovakia, a. s.	2020	10 000 000,00	0,00
Československá obchodná banka, a. s.	2023	30 000 000,00	28 500 000,00
National Development Fund II, a. s.	2023	13 300 000,00	13 300 000,00
Všeobecná úverová banka, a. s.	2024	70 500 000,00	66 975 000,00
Československá obchodná banka, a. s.	2024	45 000 000,00	45 000 000,00
SPOLU stav dlhu k 30.6.2025			222 736 999,95

Za 1. polrok 2025 boli uhradené splátky istín v celkovej sume **6 461 166,67 eur**, v tom:

- v zmysle zmluvy o účelovom úvere č. 000537/CORP/2020 zo dňa 3.10.2019, uzatvorenej s UniCredit Bank Czech Republic and Slovakia, a. s. boli uhradené splátky v celkovej sume **832 000,00 eur**,
- v zmysle zmluvy o úvere č. 357/CC/17 uzatvorenej so Slovenskou sporiteľňou boli uhradené splátky v celkovej sume **950 000,00 eur**,
- v zmysle Rámcovej úverovej zmluvy č. 1814 (2013) uzatvorenej s Council of Europe Development Bank (CEB) boli uhradené splátky v celkovej sume **1 666 667,00 eur**,
- v zmysle zmluvy o úvere č. 0858/14/80100 zo dňa 26.09.2014 uzatvorenej s Československou obchodnou bankou a. s. bol úver refinancovaný v zmysle zmluvy o financovaní č. 40/ZF/2024 zo dňa 21.06.2024 uzatvorenej so Všeobecnou úverovou bankou, a. s. a boli uhradené splátky v celkovej sume **1 762 500,00 eur**,
- v zmysle zmluvy o účelovom úvere č. 0339/20/80100 a jej Dodatku č. 1 zo dňa 06.07.2023 uzatvorenej s Československou obchodnou bankou, a. s. boli uhradené splátky v celkovej sume **500 000,00 eur**,
- v zmysle zmluvy o účelovom úvere č. 0476/23/80100 zo dňa 06.07.2023 uzatvorenej s Československou obchodnou bankou, a. s. boli uhradené splátky v celkovej sume **750 000,00 eur**,
- podľa rámcovej zmluvy o úvere č. 2019 0596 91368, uzatvorenej dňa 17.12.2019 s Európskou investičnou bankou (EIB) nebola realizovaná žiadna splátka istiny.

Ukazovateľ zadliženosti dodržiava hlavné mesto v roku 2025 v zmysle § 17 ods. 6 písm. a), b) zákona č. 583/2004 Z. z. o rozpočtových pravidlách územnej samosprávy a o zmene a doplnení niektorých zákonov v znení neskorších predpisov. V súlade s týmto zákonom podľa § 17 ods. 8 načerpanie úveru z National Development Fund II., a. s. v sume 13 300 000,00 eur nevstupuje do dlhovej zaťaženia. Na základe toho k 30.6.2025 dosiahla dlhová zaťaženosť hlavného mesta úroveň 41,41 % k bežným príjmom roku 2024.

Stav bežných príjmov a dlhu (v Eur)	Skutočnosť								
	k 31.12. 2018	k 31.12. 2019	k 31.12. 2020	k 31.12. 2021	k 31.12. 2022	k 31.12. 2023	k 31.12. 2024	k 30.6. 2025	
Bežné príjmy	304 278 539	328 842 383	347 041 681	362 851 566	392 951 151	468 470 491	505 743 392	293 850 792	
Stav dlhu	142 311 500	137 978 167	159 453 705	156 556 372	173 659 039	186 452 833	215 898 167	209 437 000	
Ukazovateľ zadliženosti	51,66%	45,35%	48,49%	45,11%	47,86%	47,45%	46,09%	41,41%	



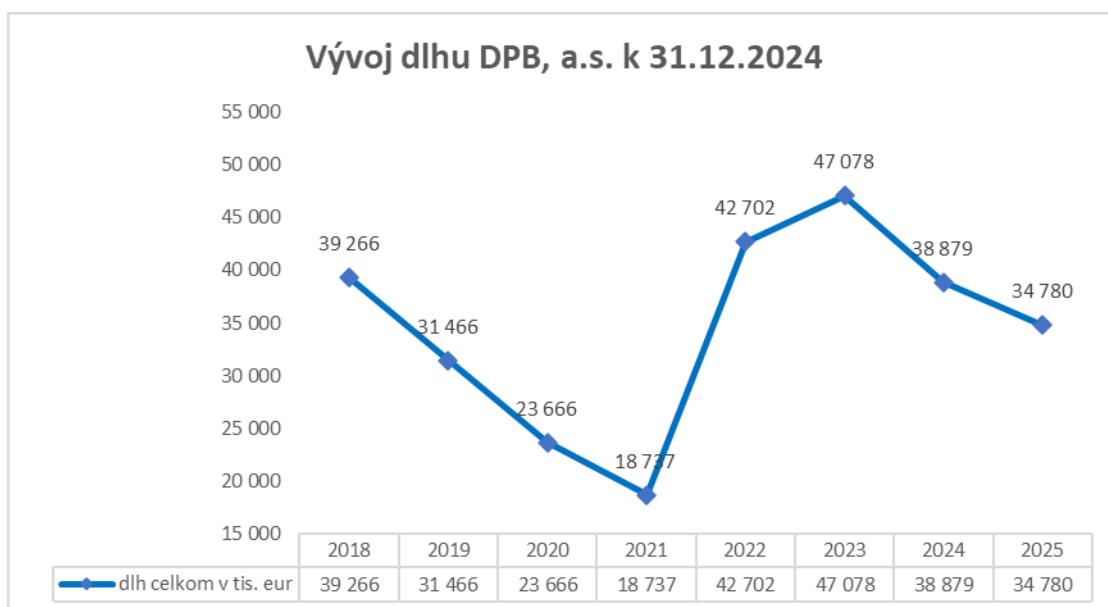
Prehľad o stave a vývoji dlhu Dopravného podniku Bratislava, a. s.
k 30.6.2025

Dopravný podnik Bratislava, a. s. (DPB, a. s.) prevzal a spláca úvery na nákup a modernizáciu vozidiel. DPB, a. s. k 30.6.2025 vykazuje výšku dlhu **34 779 602,90 eur**:

Informácia o investičných úveroch DPB a. s.	Dátum poskytnutia	Výška úveru pri jeho poskytnutí v eur	Dlh k 31.12.2024 v eur	Dlh k 30.6.2025 v eur
SLSP – Zmluva o úvere č. 181/AUOC/14	11.9.2014	12 764 440,00	0,00	0,00
SLSP – Zmluva o úvere č. 600/CC/17	15.8.2017	11 975 163,46	1 850 163,46	1 100 163,46
Uni Credit Bank - Zmluva o úvere č. 000317/CORP/2021	22.04.2022	30 000 000	23 203 266,00	21 691 654,00
Uni Credit Bank – Zmluva o úvere č.	23.3.2021	12 226 248,58	3 056 562,28	1 833 937,44

Informácia o investičných úveroch DPB a. s.	Dátum poskytnutia	Výška úveru pri jeho poskytnutí v eur	Dlh k 31.12.2024 v eur	Dlh k 30.6.2025 v eur
00147/CORP/2021 – refinancovanie				
DPB: SLSP (nový IÚ)- Zmluva o úvere č. 1270/CC/23	08.12.2023	12 000 000,00	10 769 232,00	10 153 848,00

V prvom polroku 2025 spoločnosť nenačerpala žiadne nové úvery. Celková výška uhradených istín zo zmlúv o úveroch bola v prvom polroku 2025 v sume 4 099 620,00 eur.

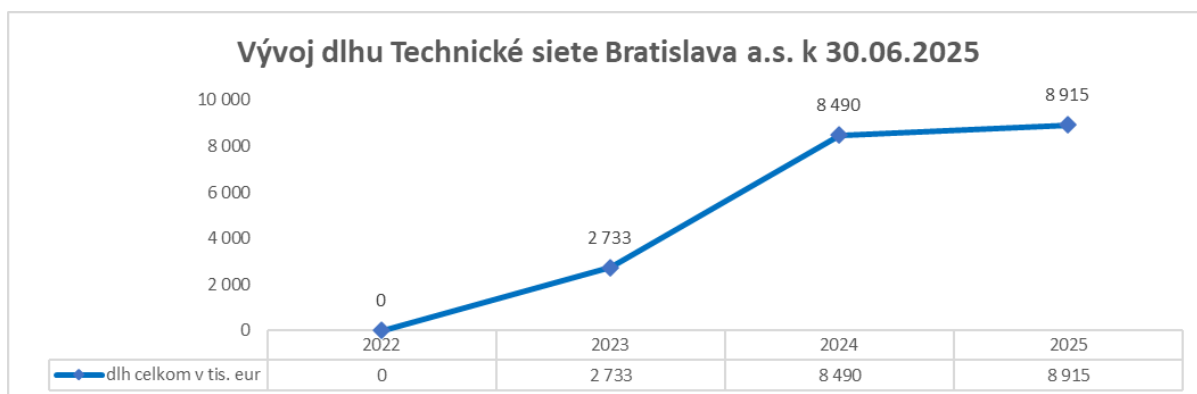


Prehľad o stave a vývoji dlhu Technické siete Bratislava, a. s. k 30.6.2025

Technické siete Bratislava, a. s. (TSB, a. s.) prevzala a spláca úvery na modernizáciu verejného osvetlenia v Bratislave, rozvoj metropolitnej optickej siete a projektovanú investíciu. TSB, a. s. k 30.6.2025 vykazuje výšku dlhu **8 914 796,37 eur**:

Informácia o investičných úveroch TSB a.s.	Dlh	Dlh
	k 31.12.2024	k 30.6.2025
ČSOB, a.s. 0044/23/46134	8 090 485,45	8 554 796,37
UniCredit Bank Czech Republic and Slovakia, a.s. 000438/CORP/2023	400 000,00	360 000,00

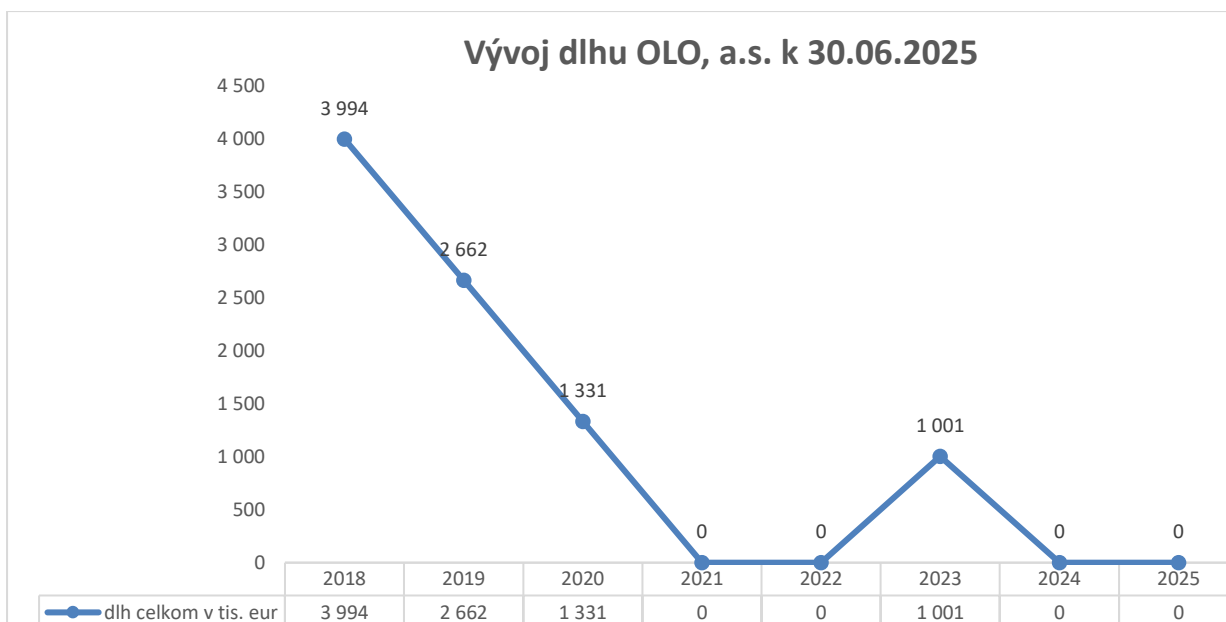
V roku 2025, do 30.06.2025 spoločnosť načerpala nové úvery z Československej obchodnej banky, a. s. č. zmluvy 0044/23/46134 v sume 964 310,92 eur. Celková výška uhradených istín zo zmlúv o úveroch bola v roku 2025 do 30.06.2025 v sume 540 000,00 eur. Spolu s predchádzajúcimi rokmi (2023, 2024) bol dlh spoločnosti k 30.06.2025 8 914 796,37 eur.



Prehľad o stave a vývoji dlhu Odvoz a likvidácia odpadu a. s., k 30.6.2025

Odvoz a likvidácia odpadu a. s. (OLO a. s.) prevzala a spláca úvery na krytie prechodného nedostatku peňažných prostriedkov. OLO, a. s. k 30.6.2025 vykazuje výšku dlhu 0,00 eur:

Informácia o investičných úveroch OLO, a. s.	Dátum poskytnutia	Výška úveru pri jeho poskytnutí v eur	Dlh k 31.12.2024 v eur	Dlh k 30.6.2025 v eur
ČSOB a. s. Kontokorentný úver 1099/22/80096 vr. Dodatku č.1	11.10.2022	6 000 000,00	0,00	0,00

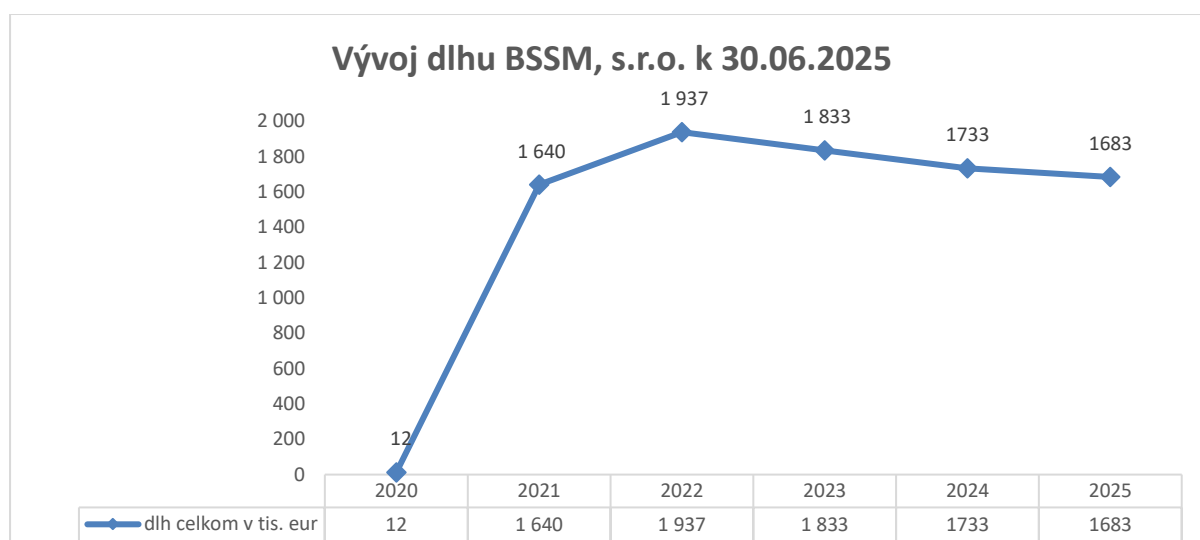


Prehľad o stave a vývoji dlhu Bratislavská spoločnosť pre správu majetku, s.r.o k 30.6.2025

Bratislavská spoločnosť pre správu majetku, s. r. o (BSSM, s. r. o.) prevzala a spláca úvery na rekonštrukciu objektu v Bratislave. BSSM, s. r. o. k 30.6.2025 vykazuje výšku dlhu **1 683 308,00 eur**:

Informácia o investičných úveroch OLO, a. s.	Dátum poskytnutia	Výška úveru pri jeho poskytnutí v eur	Dlh k 31.12.2024 v eur	Dlh k 30.06.2025 v eur
Slovenská sporiteľňa, a. s.	20.04.2021	2 000 000,00	1 733 312,00	1 683 308,00

V roku 2025 spoločnosť BSSM, s. r. o. pokračovala v splácaní istiny a úrokov z investičného úveru v sume 2 000 000,00 eur, ktorý bol použitý na financovanie rekonštrukcie objektu č. 15 nachádzajúcom sa v areáli spoločnosti na Vajnorskej ulici č. 135 v Bratislave. Rekonštrukcia sa realizovala so zámerom vybudovať depozitáre zbierkových predmetov pre Múzeum mesta Bratislavy a Galériu mesta Bratislavy, ktoré im po realizácii rekonštrukcie boli odovzdané do nájmu 1. júla 2022. Celková výška uhradenej istiny v roku 2024 predstavovala sumu 100 008,00 eur, k 30.6.2025 to bolo 50 004,00 eur. Spoločnosť BSSM okrem vyššie uvedeného úveru v SLSP nečerpala žiadny iný úver.



Prvok: 7.4.2 Dane, poplatky, audit a poradenstvo

Zodpovednosť: riaditeľ sekcie financií

v eur

Ukazovateľ	Schválený rozpočet na rok 2025	Upravený rozpočet na rok 2025	Skutočnosť za 1. polrok 2025	% plnenia
Bežné výdavky	2 253 158	2 254 805	44 918,31	1,99%
Kapitálové výdavky	0	0	0,00	0,00%
Výdavky celkom	2 253 158	2 254 805	44 918,31	1,99%

Bežne výdavky k 30.6.2025 boli čerpané v sume **113 484,38 eur** na bankové poplatky v sume 49 951,12 eur a výdavky na auditorské a poradenské služby v sume 63 533,26 eur.

Podprogram: 7.5 Organizácia podujatí a podpora občianskych aktivít

Zodpovednosť: ved. odd. školstva, športu a mládeže
ved. odd. kultúry

Zámer:

Vyvážený kultúrny a športový rozvoj života hlavného mesta, podpora záujmových a umeleckých združení v oblasti kultúry a komunitného života, športu, pohybových aktivít a neformálneho vzdelávania v oblasti práce s deťmi a mládežou, podpora programov zameraných na rozvoj kultúry, komunitného života, strategických kultúrnych a športových podujatí v hlavnom meste, podpora investícií do športovej infraštruktúry

v eur

Ukazovateľ	Schválený rozpočet na rok 2025	Upravený rozpočet na rok 2025	Skutočnosť za 1. polrok 2025	% plnenia
Bežné výdavky	2 807 370	2 867 778	1 616 967,42	56,38%
Kapitálové výdavky	0	37 500	0,00	0,00%
Výdavky celkom	2 807 370	2 905 278	1 616 967,42	55,66%

V rámci podprogramu 7.5 Organizácia podujatí a podpora občianskych aktivít je zabezpečená finančná podpora nasledovných aktivít:

Prvok: 7.5.1 Organizácia podujatí a podpora občianskych aktivít v kultúre

Zodpovednosť: ved. odd. kultúry

Zámer:

Vyvážený kultúrny rozvoj života hlavného mesta zabezpečený prostredníctvom grantových programov zameraných na rozvoj kultúry a komunitného života, organizovania kultúrnych projektov hlavného mesta a podpory strategických kultúrnych podujatí v meste Bratislava. Podprogram zahŕňa tiež strategické plánovanie rozvoja kultúry.

v eur

Ukazovateľ	Schválený rozpočet na rok 2025	Upravený rozpočet na rok 2025	Skutočnosť za 1. polrok 2025	% plnenia
Bežné výdavky	2 397 370	2 457 778	1 503 548,00	61,18%
Kapitálové výdavky	0	0	0,00	0,00%
Výdavky celkom	2 397 370	2 457 778	1 503 548,00	61,18%

Nadácia mesta Bratislavy

Zodpovednosť: ved. odd. kultúry

Zámer:

Podpora projektov oprávnených žiadateľov prostredníctvom grantových programov zameraných na rozvoj kultúry a komunitného života v napojení na výzvy, ktorým mesto v súčasnosti čelí. Nadácia mesta Bratislavy podporí využitie kultúrneho potenciálu kumulovaného na jeho území v mimoriadnej pestrosti a početnosti jednotlivých foriem, žánrov a platforiem prostredníctvom podpory tvorby, rozvoja, ochrany, obnovy a prezentácie duchovných a kultúrnych hodnôt v záujme rozvoja mesta, zabezpečenie systematickej udržateľnosti verejnoprospešných aktivít v oblasti kultúry, umeleckých súborov a kultúrnych priestorov vytvárajúcich kultúrny život a vytváranie podmienok pre nezriaďované občianske kultúrne aktivity a jednotlivcov.

Cieľ	Ukazovateľ	Cieľová hodnota	Vyhodnotenie cieľovej hodnoty k 30.6.2025
Podpora projektov v oblasti kultúry a komunitného života	Počet podporených projektov	170	195

Bežné výdavky rozpočtované v sume 750 000 eur boli čerpané v sume **750 000 eur**.

V období 1. polroka 2025 bola uzatvorená zmluva o poskytnutí dotácie č. MAGDG2500060 dňa 02.04.2025 medzi hlavným mestom a Nadáciou mesta Bratislavy. V priebehu 1. polroka bolo nadáciou vyhlásených 7 grantových výziev. Výsledky vo všetkých výzvach boli zverejnené dňa 07.mája 2025. Z rozpočtu hlavného mesta podporila Nadácia mesta Bratislavy spolu 195 projektov v celkovej sume **750 000,00 eur**.

K 30.6.2025 bolo z Nadácie mesta Bratislavy poskytnutých 583 555,17 eur pre 143 prijímateľov dotácií (vrátane jedného prijímateľa dotácie, ktorému bola dotácia z rozpočtu hradená v sume 1305,17eur a zvyšok hradený z vlastných zdrojov z nadácie v sume 6 694,83 eur). Zvyšnú sumu poskytne nadácia oprávneným prijímateľom v nasledujúcom sledovanom období.

Transfery - podpora strategických kultúrnych podujatí

Zodpovednosť: ved. odd. kultúry

Zámer:

Program strategickej podpory kultúrnych podujatí na základe funkčného a transparentného systému výberu podujatí, zohľadňujúceho priority mesta s vopred známym mechanizmom hodnotenia

Cieľ	Ukazovateľ	Cieľová hodnota	Vyhodnotenie cieľovej hodnoty k 30.6.2025
Podpora strategických kultúrnych	Počet podporených podujatí	8	11

Bežné výdavky rozpočtované v sume 220 000 eur **neboli** v prvom polroku 2025 čerpané.

V hodnotenom období 1. polroka bola uzatvorená výzva na poskytnutie dotácií pre žiadosti v rámci Dotačného programu Strategická podpora kultúrnych podujatí pre rok 2025 a uskutočnené posudzovanie oprávnených žiadostí o dotáciu. Po verejnej prezentácii výberová komisia odporučila na schválenie mestskému zastupiteľstvu 11 projektov. Podporu schválilo MsZ svojím uznesením č. 852/2025 zo dňa 24.04.2025. Finančné prostriedky budú v plnej sume čerpané v nasledovnom polroku.

Koncepcia rozvoja kultúry a KKP v hlavnom meste SR Bratislave

Zodpovednosť: ved. odd. kultúry

Zámer:

Implementácia opatrení Koncepcie udržateľného rozvoja kultúry Bratislava 2030 - zahŕňa kontinuálne mapovanie stavu a potrieb v oblasti kultúry, čiastkové analýzy, vyhodnocovanie merateľných ukazovateľov a samostatné projekty, aktivity a mechanizmy vyplývajúce z Akčného plánu. Jednotlivé opatrenia sú premietnuté rovnako do Programu hospodárskeho rozvoja a sociálneho rozvoja – Bratislava 2030.

Cieľ	Ukazovateľ	Cieľová hodnota	Vyhodnotenie cieľovej hodnoty k 30.6.2025
------	------------	-----------------	---

Koncepcie udržateľného rozvoja kultúry Bratislava 2030	Počet opatrení	3	1
--	----------------	---	---

Bežné výdavky rozpočtované na tovary služby v sume 19 850 eur boli v prvom polroku čerpané v sume **950,00 eur**. Výdavky rozpočtované na transfery v sume 19 000 eur neboli v prvom polroku 2025 čerpané.

K 30.6.2025 bolo čerpaných 950,00 eur z bežných výdavkov (630) na vyplatenie pamätnej tabule, objednaného odborného posudku od externej znalkyne komisie pre diela vo verejnom priestore a odborného hodnotiteľa. Rozhodnutím primátora č. 3 zo dňa 28.03.2025 bol z tejto časti rozpočtu uskutočnený presun financií v sume 150,00 eur na oddelenie služieb zamestnancov v súvislosti so zabezpečením mimoriadneho pohostenia výberovej komisie DPOH.

V nasledovnom polroku zostáva na čerpanie 18 900,00 eur z bežných výdavkov a 19 000,00 eur z bežných transferov, ktoré budú čerpané na realizáciu konferencie Bratislavského kultúrneho fóra a uhradenie tvorby manuálu pre diela vo verejnom priestore.

DPOH

Zodpovednosť: ved. odd. kultúry

Zámer:

Podpora mestom zriadenej neziskovej organizácie Divadlo Pavla Országha Hviezdoslava ako prvého mestského divadla. Cieľom je rozvíjať divadelnú scénu s autorskými hrami a postupné vytváranie stáleho publika so zameraním aj na mladú generáciu divákov.

Cieľ	Ukazovateľ	Cieľová hodnota	Vyhodnotenie cieľovej hodnoty k 30.6.2025
Stimulácia divadelných aktivít	počet autorských premiér	2	3

Bežné výdavky rozpočtované v sume 1 444 678,00 eur boli v prvom polroku 2025 čerpané v sume **752 598,00 eur**.

Bežný transfer bol k 30.6.2025 zaslaný organizácií v sume 752 598,00 eur. V sledovanom období prvého polroku 2025 bol uznesením MsZ č. 839/2025 zo dňa 24.04.2025 rozpočet prvku zvýšený o 11 750,00 eur presunom z rozpočtu Programu rozvoja kultúrnych príspevkových organizácií (4.2.6.) na podporené projekty. Rozpočtovým opatrením primátora č. 3 zo dňa 28.03.2025 bol rozpočet prvku navýšený o 2 500,00 eur na debarierizáciu a sprístupnenie verejného priestoru DPOH. Koncom sledovaného obdobia došlo rozpočtovým opatrením primátora č. 5 zo dňa 27.06.2025 k navýšeniu bežného transferu o 46 308,00 eur na mzdy a odvody v rámci jednorazových odmien zamestnancom.

Archív mesta Bratislavy

Zodpovednosť: ved. odd. kultúry

Zámer:

Približovanie činnosti Archívu mesta Bratislavy verejnosti prostredníctvom kultúrno-propagačných aktivít. Zabezpečenie funkcií Archívu mesta Bratislavy (AMB) v oblasti ochrany a sprístupňovania archívneho dedičstva v zmysle zák. č. 395/2002 Z. z. o archívoch a registratúrach ako aj odbornopropagačných aktivít s cieľom propagácie dejín Bratislavy v prostredí jednej zo základných pamäťových inštitúcií mesta.

Cieľ	Ukazovateľ	Cieľová hodnota	Vyhodnotenie cieľovej hodnoty k 30.6.2025
Kultúrno-propagačné aktivity AMB	počet zrealizovaných aktivít	3	0

Bežné výdavky rozpočtované v sume 4 250,00 eur **neboli** v prvom polroku 2025 **čerpané**.

V sledovanom polroku nebol rozpočet Archívu mesta Bratislavy čerpaný. V druhom polroku bude rozpočet čerpaný na plánovaný Deň otvorených dverí AMB a prednáškový/diskusný večer pre verejnosť.

Prvok: 7.5.2 Organizácia podujatí a podpora občianskych aktivít v športe

Zodpovednosť: ved. odd. školstva a mládeže

ved.odd. športu

Zámer:

Vyvážený športový rozvoj života hlavného mesta a podpora záujmových združení v oblasti športu, pohybových aktivít a neformálneho vzdelávania detí a mládeže hlavného mesta a jeho prezentácie.

eur

Ukazovateľ	Schválený rozpočet na rok 2025	Upravený rozpočet na rok 2025	Skutočnosť za 1. polrok 2025	% plnenia
Bežné výdavky	410 000	410 000	113 419,42	27,66%
Kapitálové výdavky	0	37 500	0,00	0,00%
Výdavky celkom	410 000	447 500	113 419 ,42	25,35%

Organizovanie športových podujatí / aktivít hlavným mestom

Zodpovednosť: ved. odd. športu

Zámer:

Organizovanie športových podujatí a účasť detí a mládeže na významných športových a spoločenských podujatiach.

Cieľ	Ukazovateľ	Cieľová hodnota	Vyhodnotenie cieľovej hodnoty k 30.6.2025
Organizovanie a účasť na športových podujatiach určených pre organizovanú a neorganizovanú verejnosť	<ul style="list-style-type: none">počet významných spoločenských a medzinárodných športových podujatí	5	2

Bežné výdavky rozpočtované v sume 220 000 eur boli k 30.06.2025 čerpané v sume **113 419,42 eur**.

V prvom polroku sa uskutočnili dve podujatia, ktorými hlavné mesto podporilo rozvoj športu. V apríli sa financoval z rozpočtu oddelenia kultúrno-spoločenský projekt hlavného mesta „Bratislavské mestské dni“ zorganizovaním rôznych športových disciplín pre deti aj dospelých v Sade Janka Kráľa. 1. Beh s primátorom a atlétom Jánom Volkom, 2. Kruhový tréning pre všetky vekové kategórie pod Mostom SNP inštruktormi a 3. Volejbal na dvoch exteriérových ihriskách na tráve spolu s ukážkami herných činností a odbornými trénermi. Priebežne sa až do konca sledovaného obdobia čerpali z rozpočtu prostriedky na prípravu a zorganizovanie najväčšieho športového projektu pre deti do 16 rokov na území hlavného mesta – 28. ročník Turnaja 4 miest (Budapešť, Bratislava, Ľubľana, Záhreb). Z rozpočtu sa čerpali prostriedky na prípravu výberov Bratislavy vo všetkých disciplínach, prenájom priestorov, zabezpečenie organizácie športov, ubytovania a stravovania výprav, zabezpečenie reprezentačných tričiek pre tímy a organizačných pracovníkov, nákup trofejí atď. Z rozpočtu boli čerpané prostriedky tiež na prípravu augustových Medzinárodných detských hier (International Children's Games) v Tallinne, najmä nákup leteniek. V druhom polroku sú plánované čerpania pre potreby zabezpečenia reprezentačného oblečenia pre Medzinárodné hry detí, organizáciu Bratislavskej ceny za šport a oceňovanie

najúspešnejších športovcov roka. V rámci dokončenia projektu výstavby ŠH na Pionierskej ulici je plánovaný nákup športového vybavenia a zorganizovanie športového eventu „Otvorenie ŠH na Pionierskej ulici“.

Kapitálové výdavky po úprave rozpočtované v sume 37 500,00 eur **neboli** k 30.6.2025 **čerpané**.

V rámci kapitálových výdavkov sa plánuje po zmene rozpočtu oddelenia využitie kapitálového transferu MIBu na úpravu športovej infraštruktúry pre projekt Ihrisko Znievska.

Projekt „Deti pre Bratislavu“

Zodpovednosť: ved. odd. školstva a mládeže

Zámer:

Podpora proaktivity a participácie detí navštevujúcich základné školy, základné umelecké školy, centrum voľného času a neziskové organizácie venujúce sa vzdelávaniu v rámci HMBA. Podpora smeruje ku koncipovaniu a realizovaniu detských projektových zámerov s environmentálnym alebo sociokultúrnym zameraním.

Cieľ	Ukazovateľ	Cieľová hodnota	Vyhodnotenie k 30.6.2025
Vyhlásenie VI. ročníka súťaže a realizácia spoločného workshopového podujatia s autormi víťazných projektov	<ul style="list-style-type: none"> workshopové podujatie s autormi víťazných projektov 	1	0

Bežné výdavky sa rozpočtované v sume 10 000 eur **neboli** k 30.06.2025 **čerpané**.

V roku 2025 sa plánuje vytvoriť nová koncepcia a štatút súťaže. Cieľom je lepšie načasovanie plánovaných aktivít v rámci harmonogramu školského a nie kalendárneho roka. Na jeseň bude vyhlásený VI. ročník súťaže Deti pre Bratislavu a zrealizované stretnutie autorov víťazných projektov počas do obedného workshopového podujatia. Do konca kalendárneho roka budú účastníci spolupracovať s pridelenými mentormi a na základe ich pokynov podrobnejšie rozpracovávať svoje projektové zámery.

V prvom polroku roku 2025 sa súťaž nerealizovala.

Dotačný program pre rozvoj športu a vzdelávania v hlavnom meste Slovenskej republiky v Bratislave

Podprogram 1: Dotačný program na podporu pohybových aktivít a neformálneho vzdelávania v oblasti práce s deťmi a mládežou

Zodpovednosť: ved. odd. školstva a mládeže

Zámer:

Dotácia je určená na podporu všetkých aktivít, ktorých cieľom je pohyb a všestranný rozvoj detí a mládeže a dospelých pracujúcich v prospech detí a mládeže nášho mesta v oblasti ich neformálneho vzdelávania. Podporuje aktivity detí a mládeže v čase mimo vyučovania, osvetu a vzdelávanie detí, mládeže a dospelých, ktorí sa venujú práci s deťmi a mládežou (napr. tréneri, vedúci krúžkov, dobrovoľníci a pod.) v rôznych záujmových oblastiach (napr. šport, kultúra, prírodné a technické vedy, informatika, jazyky, environmentálna výchova, tvorivosť a sociálne zručnosti, atď.). Ide o podporu projektov vo výške 500 - 5 000 Eur.

Cieľ	Ukazovateľ	Cieľová hodnota	Vyhodnotenie k 30.6.2025
Podpora pohybových aktivít, neformálneho vzdelávania a rozvoj záujmových, tvorivých a poznávacích aktivít v rôznych oblastiach života	<ul style="list-style-type: none"> počet podporených projektov 	75	95

Bežné výdavky sa rozpočtované v sume 180 000 eur **neboli** k 30.06.2025 **čerpané**.

V súlade s postupom vybavovania žiadostí je čerpanie plánované v plne rozpočtovanej výške v mesiaci júl.

Pre rok 2025 je v rozpočte mesta pre účely dotačného Podprogramu 1 vyčlenených 180.000,00 eur. Výzva k podávaniu žiadostí v rámci dotačnej výzvy Podprogramu 1 bola na webovom sídle mesta zverejnená 6. marca 2025, žiadatelia svoje žiadosti mali možnosť zasielať v termíne od 10. marca do 15. apríla. Gestor programu v tomto čase prijal spolu 233 žiadostí s požiadavkou o podporu projektov vo výške 1.008.321,00 eur, v tom 225 oprávnených žiadostí s požiadavkou na dotáciu v celkovej výške 976.331,00 eur. Neoprávnené žiadosti (spolu 8) s požiadavkou na 31.990,00 eur boli z hodnotenia projektov ihneď vyradené. Neoprávnenosť týchto žiadostí spočívala v 3 prípadoch v udelení sankcie spočívajúcej vo vylúčení žiadateľa zo zoznamu uchádzačov o dotáciu z dôvodu oneskoreného odovzdania zúčtovania dotácie poskytnutej v predchádzajúcom období a v ďalších prípadoch išlo o vyradenie žiadateľov zo zoznamu uchádzačov o dotáciu z dôvodu formálnych nedostatkov v ich zaslaných žiadostiach. Hodnotenie projektov prebiehalo v období od 7. do 21. mája. Projekty hodnotilo spolu 6 hodnotiteľov v súlade s podmienkami Štatútu Podprogram 1 (v tom 2 členovia komisie pre školstvo a vzdelávanie MsZ, 2 externí hodnotitelia z radov odbornej verejnosti a 2 zamestnanci hlavného mesta, v tom 1 v zastúpení oddelenia školstva a mládeže a 1 z oddelenia športu). Náhodne vybraným dvojiciam hodnotiteľov boli priradené vždy náhodne vybrané projekty k hodnoteniu. Každý hodnotiteľ tak z celkového počtu 225 projektov hodnotil spolu 75 projektov. Z uvedeného počtu s výsledkom 70 a viac získaných bodov bolo úspešných 101 projektov, z toho sa 6 žiadateľov navrhovanej dotácie zrieklo v prospech iných žiadostí z dôvodu, že navrhovaná výška dotácie by im nepostačovala na zrealizovanie projektu v predkladanom rozsahu. K ohodnoteným projektom sa dňa 28. mája zišla dotačná komisia sa účelom predloženia návrhov na poskytnutie dotácií pre konečných 95 úspešných žiadateľov. Zasadnutie malo pokračovanie dňa 4. júna, z ktorého vzišiel návrh pre primátora mesta podporiť spolu 95 projektov, v tom športové a pohybové aktivity v počte 49 projektov s navrhovanou výškou dotácie 99.621,00 eur a vzdelávacie aktivity v počte 46 projektov s dotáciou vo výške 80.379,00 eur. V percentuálnom vyjadrení predstavuje oproti plánu počet navrhovaných projektov k podpore 126,6 % plnenie.

Na prelome mesiacov jún - júl úspešní žiadatelia uzavreli s hlavným mestom zmluvu o poskytnutí dotácie v zmysle výsledkov dotačného konania Podprogramu 1, ktoré boli zverejnené na úradnej tabuli a webovom sídle hlavného mesta dňa 16. júna 2025.

Podprogram: 7.6 Rozvojové a EÚ projekty

Zodpovednosť: ved. odd. implementácie externého financovania
Projektová kancelária – magistrát
ved. odd. rozvoja projektového riadenia

Zámer:

Rozvoj hlavného mesta vďaka využitiu dostupných externých zdrojov na financovanie aktivít

v eur

Ukazovateľ	Schválený rozpočet na rok 2025	Upravený rozpočet na rok 2025	Skutočnosť za 1. polrok 2025	% plnenia
Bežné výdavky	198 975	470 653	218 925,45	46,52%
Kapitálové výdavky	0	15 498	13 698,00	88,39%
Výdavky celkom	198 975	486 151	232 623,45	47,85%

Cieľ	Ukazovateľ	Cieľová hodnota	Vyhodnotenie cieľovej hodnoty k 30.6.2025
Pilotné projekty a zapájanie sa do projektov s tretími stranami	• Počet projektov	2	5
	• Počet realizovaných projektov za rok	10	22

Zabezpečiť rozvoj mesta pomocou dostupných externých zdrojov	<ul style="list-style-type: none"> Počet podaných žiadostí o externé zdroje počas roka 	4	10
Podpora stratégií a rozvojových cieľov hlavného mesta SR Bratislavy	<ul style="list-style-type: none"> Realizácia projektov na podporu strategických cieľov mesta v rámci udržateľného energetického rozvoja, adaptačných stratégií na zmenu klímy a i. so zdieľaním a aplikáciou medzinárodných znalostí a skúseností 	4	8

Okrem uvedených merateľných ukazovateľov, Sekcia eurofondov poskytovala konzultácie a poradenstvo pri príprave žiadostí o externé financovanie aj viacerým príspevkovým a rozpočtovým organizáciám, napr. GMB, OLO a.s., Mestské lesy, Komunálny podnik Bratislava, a.s., a pod.

V gescii oddelenia externého financovania – infraštruktúra boli rozpočtované **bežné výdavky** v sume 10 000 eur na prípravu nových projektov, prípadne implementáciu prebiehajúcich projektov. K 30.6.2025 výdavky **neboli čerpané**. Budú z nich hradené výdavky na publicitu, preklady/tlmočenie a iné výdavky súvisiace projektami (napr. poistné).

V gescii oddelenia externého financovania – rozvoj a spolupráca boli **bežné výdavky** rozpočtované v sume 346 688,00 eur a sú určené na prípravu nových projektov, prípadne implementáciu prebiehajúcich projektov. Budú z nich hradené výdavky na publicitu, preklady/tlmočenie a iné služby súvisiace s projektami. Súčasťou výdavkov sú aj bežné výdavky na pracovné cesty a všeobecné služby v rámci projektu Atelier a transfery projektovým partnerom v rámci projektu Interreg Kochova záhrada a Resilient Borders. Výdavky boli k 30.6.2025 čerpané v sume **196 481,33 eur**, konkrétne na vrátenie poskytnutého nenávratného finančného príspevku za projekty trolejbusových tratí (ID216 a ID219) z predchádzajúceho programového obdobia v sume 186 929,60 eur, ako aj nezúčtovaná čiastka z poskytnutej zálohovej platby v projekte UNICEF vo výške 9 144,20 eur. Takisto boli realizované pracovné cesty, na ktoré boli použité bežné výdavky v sume 407,53 eur.

V gescii oddelenia externého financovania – životné prostredie sú rozpočtované **bežné výdavky** v sume 10 000 eur, ktoré sú určené na prípravu nových projektov, prípadne implementáciu prebiehajúcich projektov. K 30.6.2025 bolo čerpanie výdavkov v sume **2 891,40 eur** na úhradu povinného poistenia pre projekty v udržateľnosti.

V gescii oddelenia udržateľného mestského rozvoja sú rozpočtované **bežné výdavky** v sume 10 000 eur. K 30.6.2025 výdavky **neboli čerpané**. Výdavky budú v priebehu 2. polroka použité na prípravu nových projektov, prípadne implementáciu prebiehajúcich projektov. Budú z nich hradené výdavky na publicitu, preklady/tlmočenie a iné služby súvisiace s projektami.

V gescii projektovej kancelárie Magistrátu boli k 30.6.2025 čerpané v sume **2 899,12 eur** na zabezpečenie komplexného projektového riadenia mestských projektov a na vypracovanie znaleckého posudku.

V gescii oddelenia rozvoja projektového riadenia boli k 30.6.2025 čerpané v sume **16 653,60 eur** na realizovanie 15 seminárov a workshopov zameraných na rôzne aspekty projektového riadenia pre rôzne cieľové skupiny zamestnancov HM SR BA, na poskytovanie 6 rôznych konzultačných služieb pre vybrané projekty mesta, na riešenie a mitigáciu rizík, individuálny rozvoj projektových manažérov v kontexte daného projektu a odborné poradenstvo pri práci s Power BI.

Kapitálové výdavky v rámci oddelenia externého financovania – životné prostredie sú rozpočtované v sume **15 498,00 eur**. K 30.6.2025 boli čerpané v sume **13 698,00 eur** na úhradu vratky z poskytnutej zálohovej platby od Envirofonde na projekt Horský park z dôvodu, že sa ustúpilo od realizácie projektu.

Podprogram: 7.7 Metropolitný inštitút Bratislava

Zodpovednosť: riaditeľ Metropolitného inštitútu Bratislava

Zámer:

Vytvárať kvalitný verejný priestor, vypracúvať odborné podklady a odborné stanoviská a vytvoriť nástroj na kvalitné participatívne procesy

v eur

Ukazovateľ	Schválený rozpočet na rok 2025	Upravený rozpočet na rok 2025	Skutočnosť za 1. polrok 2025	% plnenia
Bežné výdavky	2 377 233	2 495 157	1 238 796,43	49,65%
Kapitálové výdavky	411 043	384 853	12 177,00	3,16%
Výdavky celkom	2 788 276	2 880 010	1 250 973,43	43,44%

Cieľ	Ukazovateľ	Cieľová hodnota	Vyhodnotenie cieľovej hodnoty
ÚZEMNÝ ROZVOJ MESTA - tvorba pravidiel pre územný rozvoj mesta, urbanistických štúdií a priestorových údajov - územný plán hlavného mesta SR Bratislavy, územnoplánovacie podklady a územnoplánovacia dokumentácia, konzultácie k zadaniam a k územnoplánovacím podkladom	<ul style="list-style-type: none"> Počet spracovaných a/alebo pripravovaných ZaD: (09, 10, Palma, Električka Ružinov, MUŠ, Nájomné bývanie 1, metodické) 	7	4
	<ul style="list-style-type: none"> Počet spracovaných, pripravovaných a aktualizovaných územnoplánovacích a ostatných podkladov (urbanistická štúdia, generel, atď.): Metodika spracovania BA2050, Ekoindex, generel školstva, generel športu, generel bývania, generel zdravotníctva, generel priemyslu, generel sociálnych služieb, Prognóza lokálnej ekonomiky, metropolitná prognóza, analýza hustoty a analýza susedstiev, štvrtí a lokálnych centier, audit územného plánu, 	13	2
	<ul style="list-style-type: none"> Podiel mestských projektov tvorených participatívnym spôsobom, ktoré spĺňajú určené kritériá: (a) zásadná zmena účelu využitia (napr. nevyužívaná plocha získa pobytovú funkciu) alebo b) rozpočet nad 1.mil eur, alebo c) dopad na min. 300 bytových jednotiek) 	100%	N/A*
PARTICIPÁCIA VEREJNOSTI - zapájanie verejnosti do tvorby verejných politík, zámerov,	<ul style="list-style-type: none"> Počet projektov, verejných politík a procesov súvisiacich s rozvojom mesta, do ktorých 	8	10

projektov a procesov súvisiacich s rozvojom mesta, systematizácia vedomostí o participatívnom plánovaní a ich zavádzanie do plánovacej praxe	bola zapojená odborná či široká verejnosť		
	• Počet zapojených aktérov do tvorby projektov, verejných politík a procesov súvisiacich s rozvojom mesta	7 000	6 165
	• Počet zapojených detí a mladých do tvorby mesta (Mesto pre deti)	2 000	3 398
	• Vypracované a odparticipované plány mobility v rámci projektu (Mesto pre deti)	5	6
	• Projektová dokumentácia – spolupráca s externými dodávateľmi z rámcovej zmluvy na služby architektov. Pripravujeme podklady, zadania, konzultujeme a usmerňujeme celý proces vzniku projektovej dokumentácie.	2	0
TVORBA MESTSKÝCH PRIESTOROV - komplexný proces manažmentu architektonických projektov mesta - výskum, tvorba koncepcií a overovacích štúdií, príprava podkladov pre architektonickú súťaž, koordinácia pri realizácii a konzultácie	• Počet projektov vypracovaných sekciou STMP – interná príprava, tvorba a koordinácia s inými profesiami	10	5
	• Autorský dozor - počet vykonaných dozorov	18	7
	• Počet projektov v rámci programu Mesto pre deti: príprava projektu, povoľovanie, pomoc pri obstarávaní a dohľad pri realizácii	5	8
	• Počet vyhlásených súťaží/ verejných obstarávaní v oblasti architektúry a urbanizmu (AC). MIB poskytuje služby komplexne zastrešených AC alebo odbornú podporu MČ a organizáciám mesta. Plán pre rok 2025 vrátane realizácie s externými partnermi. v príprave: Areál hier Štrkovec	2	1
ARCHITEKTONICKÉ SÚŤAŽE - príprava a konzultácie architektonických súťaží a riešení hlavného mesta SR Bratislavy na území mesta, vypracúvanie podkladov a podmienok, ich vyhlasovanie a organizačné zabezpečenie	• Počet usmerňovacích a koordinačných projektov k riešeniu konkrétnych verejných priestorov veľkej mierky – električkové radiály (priestorové usporiadanie ulice a pod.) MET Ružinovská radiála, , NET Podunajské	3	2**

	Biskupice - Vrakuňa, NET Pribinova Košická		
PROJEKTOVÁ PRÍPRAVA PRE ELEKTRICKÉ RADIÁLY	<ul style="list-style-type: none"> Počet nových manuálov - Princípy a štandardy/policy dokumentov pre oblasť verejných priestorov. V príprave je Hierarchizácia zelene a Zonácia, PaŠ balíkomatov. 	3	1***
KVALITNÝ VEREJNÝ PRIESTOR - nastavovanie štandardov, tvorba princípov a zásad pre kvalitné a konceptne navrhnuté verejné priestory, koordinácia projektov k riešeniu konkrétnych verejných priestorov (tvorba, obnova)	<ul style="list-style-type: none"> Aktualizácia Princípy a štandardy: PaŠ osvetlenie, BA dlažba, technické listy. 	3	1****

*Navrhujeme vypustiť do ďalšieho hodnotenia, nakoľko samotné rozhodnutie realizovať participatívny procesy nestojí na nás ale na procese v rámci štruktúry magistrátu.

** Práce na NET Podunajské Biskupice - Vrakuňa - sa nezačali, predpoklad uzavretia zmluvy je v druhom polroku 2025

*** Zonácia a hierarchizácia zelene sú rozpracované.

****Aktualizovaná bola PaŠ osvetlenie.

Bežný transfer na činnosť organizácie bol pre rok 2025 rozpočtovaný v sume 2 377 233 eur. Čerpanie rozpočtu k 30.6.2025 bol v sume **1 238 796,43 eur**.

Rozpočet pre rok 2025 pre rozpočtovú položku 640 – mzdy, platy, služobné príjmy a ostatné osobné vyrovnania, rozpočet z príspevku hlavného mesta Bratislava v sume 1 650 000,00 eur, pričom k 30. 6. 2025 sa použilo 684 720,39 Eur z príspevku hlavného mesta Bratislava.

Pre rok 2025 bol rozpočet pre rozpočtovú položku 640 – príspevok na ostatné prevádzkové náklady a arch. súťaže 762 565,00 eur z príspevku hlavného mesta Bratislava a z iných tržieb a výnosov 825 799,07 Eur, pričom k 30.6.2025 bolo použitých 426 410,02 eur z príspevku hlavného mesta Bratislava a 290 104,90 eur z iných tržieb a výnosov MIB.

Kapitálový transfer bol pre rok 2025 rozpočtovaný v sume 411 043 eur. K 30.6.2025 bol rozpočet upravený na sumu 384 853,00 eur a zahŕňa projekty:

Popis investičnej akcie	Schválený rozpočet na rok 2025 v eur	Upravený rozpočet na rok 2025 v eur	Čerpanie k 30.6.2025
Rekonštrukcia budovy na Ventúrskej	140 003	140 003	0,00
Veľká rámcová zmluva 2	37 500	37 500	0,00
Plató Staromestská	33 750	33 750	12 177,00
Vznik nízkapacitného sociálno-zdravotného zariadenia pre seniorov (Hlaváčiková)	52 290	63 600	0,00
Ihrisko Znievska – presunuté do odd.športu	37 500	0	0,00
Verejný priestor v okolí OC Saratov	10 000	10 000	0,00
Revitalizácie Vrančovičovej	100 000	100 000	0,00

K 30.6.2025 bolo **čerpanie kapitálových výdavkov** v sume **12 177,00 eur** na ID875 - Plató Staromestská: Analýza dokumentácie a príprava podkladov pre podanie na Stavebný úrad (Stavba SO A - Lávka pre peších s pobytovým priestorom a Stavba SO B - Obnova západných hradieb.

Podprogram: 7.8 Poslanecké priority

Výdavky na poslanecké priority na rok 2025 sa nerozpočtujú.

Podprogram: 7.9 Výdavky na akcie z poplatku za rozvoj

V roku 2025 sa v predmetnom prvku finančné prostriedky nerozpočtujú.

Program: 8 SPRÁVA A NAKLADANIE S MAJETKOM MESTA

Zámer:

Zabezpečenie evidencie a hospodárneho nakladania so zvereným a vlastným majetkom hlavného mesta

v eur

Ukazovateľ	Schválený rozpočet na rok 2025	Upravený rozpočet na rok 2025	Skutočnosť za 1. polrok 2025	% plnenia
Bežné výdavky	7 332 675	8 222 481	3 005 965,93	36,56%
Kapitálové výdavky	4 743 960	8 352 536	2 221 642,11	26,60%
Výdavky celkom	12 076 635	16 575 017	5 227 608,04	31,54%

Program č. 8 Správa a nakladanie s majetkom mesta zahŕňa úlohy a činnosti súvisiace so starostlivosťou o bytové a nebytové priestory, nakladanie s majetkom mesta a rozvoj nájomného bývania.

Podprogram: 8.1 Starostlivosť o bytové a nebytové priestory

Zámer:

Správa bytov a nebytových priestorov vo vlastníctve hlavného mesta

v eur

Ukazovateľ	Schválený rozpočet na rok 2025	Upravený rozpočet na rok 2025	Skutočnosť za 1. polrok 2025	% plnenia
Bežné výdavky	4 803 605	5 423 635	1 786 520,17	32,94%
Kapitálové výdavky	3 073 949	5 632 500	1 140 099,52	20,24%
Výdavky celkom	7 877 554	11 056 135	2 926 619,69	26,47%

Prvok: 8.1.1 Správa bytového a nebytového fondu

Zodpovednosť: ved. odd. ekonomickej a technickej správy nehnuteľností

ved. odd. správy bytov

ved. odd. pozemných stavieb

ved. odd. nájomov majetku

ved. odd. Projektová kancelária – Magistrát

Zámer:

Povinnosť vlastníka zo zákona

v eur

Ukazovateľ	Schválený rozpočet na rok 2025	Upravený rozpočet na rok 2025	Skutočnosť za 1. polrok 2025	% plnenia
Bežné výdavky	2 521 005	3 141 035	879 996,88	28,02%
Kapitálové výdavky	3 073 949	5 632 500	1 140 099,52	20,24%
Výdavky celkom	5 594 954	8 773 535	2 020 096,40	23,02%

Cieľ	Ukazovateľ	Cieľová hodnota	Vyhodnotenie cieľovej hodnoty k 30.6.2025
------	------------	-----------------	---

Zabezpečiť správu a evidenciu bytových a nebytových priestorov vo vlastníctve mesta	počet spravovaných bytov mandátnymi správcami	463	463
	počet spravovaných bytov v priamej správe	410	414
	počet spravovaných nebytových priestorov	263	240
	počet spravovaných garáží	402	402

Bežné výdavky v gescii Projektovej kancelárie boli k 30.6.2025 neboli čerpané.

Bežné výdavky v gescii oddelenia správy bytov boli k 30. 6. 2025 čerpané v sume **329 425,45 eur**. Z nich sa časť použila napr. na opravu a servis výťahov, výmenu okien a vstupných dverí, opravu kanalizačných rozvodov, opravy a údržbu osvetlenia a elektroinštalácií, ďalej na deratizáciu, dezinfekciu, dezinfekciu v objektoch, havarijnú službu a pod.

Bežné výdavky v gescii oddelenia ekonomickej a technickej správy nehnuteľností boli k 30. 6. 2025 čerpané v sume **540 165,29 eur**. Z nich sa časť použila napr. na odstránenie zatekania do objektu a výťahovej šachty, vyčistenie kanalizácie, deratizáciu, dezinfekciu a dezinfekciu, strážnu a havarijnú službu a pod.

Finančné prostriedky boli k 30.6.2025 použité nasledujúcim spôsobom:

NEBYTOVÉ PRIESTORY (napríklad):

- Deratizácia, dezinfekcia a dezinfekcia
- Výdavky na služby v neobsadených nebytových priestoroch
- Odmena mandátnym správcovi (Duspama, H-Probyt)
- Výdavky na služby, tepelné hospodárstvo a obsluhu energetických zariadení
- Strážna služba
- Havarijná služba
- Kosenie a odstraňovanie náletových drevín
- Odstránenie havarijného stavu úniku vody, výmena poškodeného oplatenia, areál Čierny les.
- Odstránenie stánku občerstvenia, ul. 29. Augusta.
- Výmena elektrickej rozvodnej skrine, objekt Mýtny domček.
- Oprava strechy, Bajzova 8.
- Výmena poškodeného okenného rámu, Dudvažská 6.
- Odstránenie havarijného stavu zatekania strechy, Kopčianska 76.
- Vyčistenie a vypratanie znečisteného areálu po požiari, zabezpečenie objektu proti vstupu nežiadúcich osôb, Žabotova ul.
- Oprava nefunkčného osvetlenia, likvidácia odpadu, oprava poškodeného schodiska, Garáže Jurigovo nám.
- Odstránenie úniku vody vo vodomernej šachte, Jiráskova 5.
- Odstránenie stánku OD Centrum, Borská ul.
- Odstránenie stánku Romanova ul.
- Odstránenie závadovej stavby vo vnútrobloku, Koceľova 25.
- Odstránenie ruderalného porastu, kosenie, objekty Holíčska 2, Hrobákova 3, Polereckého 1 a Šintavskej 2.
- Odstránenie havarijného stavu úniku vody v kotolni a teplovodných kolektorov, Batkova 2.
- Odstránenie havarijného zatekania do prenajatého priestoru reštaurácie, Jurigovo nám.

Objednané stavebné práce a služby v hodnote viac ako 600 000,00 eur sa priebežne spracovávajú dodávateľmi, predpokladaná fakturácia do konca roka 2025.

Najväčší podiel na výdavkoch Správy bytového a nebytového fondu mali nasledujúci zmluvní partneri: BVS a.s. (dodávka vody), SPP a.s. (dodávka plynu), ZSE Energia, a.s. a Energetika Slovensko a.s. (dodávka elektrickej energie), AMG security s.r.o. (strážna služba), H-Probyt (mandátny správca), Duspama (mandátny správca), Chemix-D s.r.o. (deratizácia, dezinfekcia, dezinfekcia), Interier 48 s.r.o (dodávateľ stavebných prác a služieb), RETAN, s.r.o. (pohotovostná havarijná služba), a iné, odplata správcom na základe zmluvy o výkone správy .

Bežné výdavky – účelovo viazané finančné prostriedky

Dom Hudby, Panenská ul.: čerpanie 14.892,00 eur – účelovo viazané finančné prostriedky na energie a vodné/ stočné

DPOH : čerpanie 44.297,00 eur – odstránenie havarijného stavu poškodennej steny v zasadacej miestnosti, nefunkčnej tepelnej clony, oprava hlásiča a výmena akumulátora na EPS, oprava poškodených dverí, odstránenie zatekania do kotolne, likvidácia nadrozmerného odpadu a iné.

OPRAVA ZUŠ A CVČ : čerpanie 13.816,00 eur – vyčistenie objektovej kanalizácie ZUŠ Kresánka Sekulská 3, projektová dokumentácia elektroinštalácie ZUŠ Gessayova 8, oprava vstupnej brány a odstránenie výpadku TÚV CVČ Gessayova, v realizácii: oprava oplotenia a montáž elektrickej brány ZUŠ Exnárova a oprava vodovodnej prípojky ZUŠ Sklenárova 5.

Bežné výdavky v gescii oddelenia pozemných stavieb boli k 30.6.2025 čerpané v sume **10 385,01 eur** na vypracovanie výkresovej dokumentácie pre realizáciu stavby - zábradlie terasa Jasovská 1,3, na spracovanie položkového rozpočtu s výkazom - výmer pre projekt rekonštrukcia budovy Uránová 2, na dendrologický posudok a pod.

Kapitálové výdavky rozpočtované oddeleniu pozemných stavieb v celkovej sume **5 299 851,00 eur** boli k 30.6.2025 čerpané v sume **1 087 771,41 eur** na akcie:

Ukazovateľ	Upravený rozpočet v eur	Čerpanie k 30.6.2025 v eur
ZUŠ Panenská 11 - rekonštrukcia objektu NKP Dom hudby – príprava PD na exteriérové schodisko	22 500	0,00
Rekonštrukcia budovy na Uránovej - budova zabezpečená, pripravuje sa aktualizácia PD	37 500	7 911,69
Rekonštrukcia technologických zariadení plavárne Pasienky - projekt pred ukončením, prebieha zaradenie do majetku	7 603	7 602,40
Športová hala Pionierska ul. – prebieha výstavba	2 184 315	342 372,82
Rekonštrukcia ubytovne Fortuna - aktualizácia PD pred VO	425 000	314 613,86
CVČ Gessayova - príprava PD	75 000	10 455,00
Klimaticky odolná Bratislava – ZUŠ Gessayova - príprava PD pre úpravu vetrania strechy	15 000	0,00
Zvýšenie kvality života v lokalite Kopčany - príprava PD	64 910	4 909,66
Rekonštrukcia objektu - ubytovňa Kopčany - príprava PD	80 500	0,00
Klimaticky odolná Bratislava: CVČ Hlinická - príprava PD	35 000	12 300,00
Areál Technická - prebieha výstavba	2 132 523	378 609,98
Divadlo Pavla Országha Hviezdoslava - prebiehajú čiastkové realizácie a úpravy PD	105 000	8 996,00
Pochôdzne terasy v meste	75 000	0,00
Kino Zora - príprava PD	40 000	0,00

Kapitálové výdavky rozpočtované oddeleniu správy bytov v celkovej sume **272 649,00 eur** boli k 30.6.2025 čerpané v sume **52 328,11 eur**.

Prvok: 8.1.2 Predaj bytov a pozemkov pod bytovými domami

Zodpovednosť: ved. odd. ekonomickej a technickej správy nehnuteľností

Zámer:

Povinnosť vlastníka zo zákona

v eur

Ukazovateľ	Schválený rozpočet na rok 2025	Upravený rozpočet na rok 2025	Skutočnosť za 1. polrok 2025	% plnenia
Bežné výdavky	20 000	20 000	7 025,31	35,13%
Kapitálové výdavky	0	0	0,00	0,00%
Výdavky celkom	20 000	20 000	7 025,31	35,13%

Bežné výdavky boli k 30.6.2025 čerpané v sume **7 025,31 eur**. Finančné prostriedky boli použité na úhradu odmeny mandátnemu správcovi za prevody bytov, nebytových priestorov v bytových domoch a spoluvlastníckych podielov na pozemku podľa Zákona č. 182/1993 Z.z.

Cieľ	Ukazovateľ	Cieľová hodnota	Skutočnosť k 30.6.2025
Povinnosť vlastníka (mesta) zo zákona č. 182/1993 Z.z. zabezpečiť predaj nehnuteľného majetku	Počet predaných:		
	- bytov	0 prevodov	0 prevodov
	- nebytových priestorov	0 prevodov	0 prevodov
	- spoluvlastníckych podielov na pozemku pre vlastníkov	500 prevodov	218 prevodov
	Počet predaných (podiel z predaja zvereného majetku MČ):		
	- bytov	0 prevodov	0 prevodov
	- nebytových priestorov	1 prevody	0 prevodov
	- spoluvlastníckych podielov na pozemku pre vlastníkov	40 prevodov	2 prevodov

Prvok: 8.1.3 Energetická efektívnosť

V roku 2025 sa v predmetnom prvku finančné prostriedky nerozpočtovali.

Prvok: 8.1.4 Hospodárenie s bytmi a nebytovými priestormi vo vlastníctve hlavného mesta

Zodpovednosť: ved. odd. majetkových vzťahov
ved. odd. ekonomickej a technickej správy nehnuteľností
ved. odd. správy bytov

Zámer:

Povinnosť vlastníka zo zákona NR SR č. 182/1993 Z. z. o vlastníctve bytov a nebytových priestorov

v eur

Ukazovateľ	Schválený rozpočet na rok 2025	Upravený rozpočet na rok 2025	Skutočnosť za 1. polrok 2025	% plnenia
Bežné výdavky	2 262 600	2 262 600	899 497,98	39,76%

Kapitálové výdavky	0	0	0,00	0,00%
Výdavky celkom	2 262 600	2 262 600	899 497,98	39,76%

Služby spojené s užívaním nebytových priestorov:

Cieľ	Ukazovateľ	Cieľová hodnota	Vyhodnotenie cieľovej hodnoty k 30.6.2025
Hospodárenie s úhradami nájomcov nebytových priestorov za plnenia spojené s užívaním prenajatých nebytových priestorov vo vlastníctve HM SR	Prenajaté nebytové priestory vo vlastníctve HM SR – vlastná správa	165	128
	Prenajaté nebytové priestory vo vlastníctve HM SR – mandátna správa Duspama	139	134
	Prenajaté nebytové priestory vo vlastníctve HM SR – mandátna správa H-Probyt	173	165

Oddelenie ekonomickej a technickej správy nehnuteľností vrátane mandátnych správcov čerpalo k 30.6.2025 **bežné výdavky** v sume **349 163,62 eur**. Finančné prostriedky boli použité na preddavky dodávateľom (zálohy za služby – teplá voda, studená voda, zrážková voda, plyn, kúrenie, upratovanie, OLO, elektrina atď.), vratky nájomníkom (preplatky na vyúčtovaní) a preddavky (zábezpeky v prípade obchodných verejných súťaží na nájom nebytových priestorov).

Služby spojené s užívaním bytových priestorov:

Cieľ	Ukazovateľ	Cieľová hodnota	Vyhodnotenie cieľovej hodnoty k 30.6.2025
Hospodárenie s úhradami nájomcov bytových priestorov za plnenia spojené s užívaním prenajatých bytových priestorov vo vlastníctve HM SR	• Prenajaté bytové priestory vo vlastníctve HM SR – vlastná správa	410	351
	• Prenajaté bytové priestory vo vlastníctve HM SR – mandátna správa Duspama	47	47
	• Prenajaté bytové priestory vo vlastníctve HM SR – mandátna správa H-Probyt	416	375

Oddelenie správy bytov v prvku čerpalo k 30.6.2025 **bežné výdavkov** v sume **547 576,57 eur**. Finančné prostriedky boli použité na preddavky dodávateľom /zálohy za služby – teplá voda, studená voda, zrážková voda, plyn, kúrenie, upratovanie, OLO, elektrina atď./, vratky nájomníkom /preplatky na vyúčtovaní/.

Podprogram: 8.2 Nakladanie s majetkom

Zámer:

Správa majetku vo vlastníctve hlavného mesta

v eur

Ukazovateľ	Schválený rozpočet na rok 2025	Upravený rozpočet na rok 2025	Skutočnosť za 1. polrok 2025	% plnenia
Bežné výdavky	965 070	1 222 326	605 519,35	49,54%
Kapitálové výdavky	37 500	325 800	0,00	0,00%

Výdavky celkom	1 002 570	1 548 126	605 519,35	39,11%
-----------------------	------------------	------------------	-------------------	---------------

Prvok: 8.2.1 Nájmy nehnuteľností

Zodpovednosť: ved. odd. nájmu bytov

Zámer:

Spísanie notárskych zápisníc k uvoľneným bytom, nájomné k neobsadeným bytovým priestorom Pri kríži 22, výdavky na trovy súdnych konaní a výdavky za znalecké posudky.

v eur

Ukazovateľ	Schválený rozpočet na rok 2025	Upravený rozpočet na rok 2025	Skutočnosť za 1. polrok 2025	% plnenia
Bežné výdavky	25 120	25 120	2 569,76	10,23%
Kapitálové výdavky	0	0	0,00	0,00%
Výdavky celkom	25 120	25 120	2 569,76	10,23%

Cieľ	Ukazovateľ	Cieľová hodnota	Vyhodnotenie cieľovej hodnoty k 30.6.2025
Pridelovanie obecných bytov vo vlastníctve hlavného mesta nezverených do správy mestskej časti	úhrada nákladov za spísanie notárskych zápisníc k nájomným zmluvám k uvoľneným bytom predpokladané výdavky na trovy súdnych konaní a trovy právneho zastúpenia v prípade neúspešných výsledkov súdnych sporov u reštitučných bytov	126 notárskych zápisníc 22 súdnych konaní	52 notárskych zápisníc 26 súdnych konaní

Bežných výdavkov boli k 30.6.2025 čerpané v sume **2 569,76 eur** na úhradu nákladov v súvislosti so spísaním notárskych zápisníc k nájomným zmluvám k bytom a za právne služby a súdne poplatky súvisiace s poskytovaním bytových náhrad pre reštituentov.

Prvok: 8.2.2 Správa nehnuteľností

Zodpovednosť: ved. odd. geodetických činností
ved. odd. majetkových vzťahov
ved. odd. nájomov nehnuteľností
ved. odd. správy bytov

Zámer:

Zabezpečiť evidovanie nehnuteľností v katastri nehnuteľností v zmysle zákona, verejných a iných listín a taktiež zabezpečiť podmienky pre aktívnu obranu neoprávneným zásahom do vlastníckych práv dostupnými právnymi prostriedkami vrátane obrany súdnou cestou.

v eur

Ukazovateľ	Schválený rozpočet na rok 2025	Upravený rozpočet na rok 2025	Skutočnosť za 1. polrok 2025	% plnenia
Bežné výdavky	485 000	742 256	235 081,40	31,67%
Kapitálové výdavky	37 500	325 800	0,00	0,00%
Výdavky celkom	522 500	1 068 056	235 081,40	22,01%

Cieľ	Ukazovateľ	Cieľová hodnota	Skutočnosť k 30.6.2025
Zabezpečiť čo možno najlepšie podmienky pre spravovanie majetku a jeho ochranu, vrátane vytvorenia rezervy na aktívnu obranu súdnou cestou	- vyhotovenie geometrických plánov ako podkladov na zápis nehnuteľností do operátu katastra nehnuteľností (vrátane usporiadania pozemkov pod bytovými domami ROEP) – OGČ	38 000 eur	1 075,00 eur
	- vyhotovenie znaleckých posudkov ako podkladov k predajom a súdnym sporom – ONN (43 000 eur) a OMV (43 000 eur)	86 000 eur	44 432,90 eur
	- právne spory a súdne poplatky (zaplatenie istiny z prehratých súdnych sporov, LV, PK vložky, snímky z máp) - OMV	270 000 eur	108 560,30 eur
	- majetkovo – právne usporiadanie (mesto platí napr. vlastníkom pozemkov pod komunikáciami pravidelný nájom)	50 000 eur	49 201,39 eur
	- vrátenie príjmov z minulých rokov - ONN	36 000 eur	0,00 eur
	- inzercia – ONN (2 500 eur) a OMV (2 500 eur)	5 000 eur	676,50 eur

Oddelenie majetkových vzťahov eviduje k 30.6.2025 čerpanie **bežných výdavkov** v sume **210 954,45 eur**. Finančné prostriedky boli použité najmä na úhradu nájomných zmlúv (MPÚ), znalecké posudky, geometrické plány, súdne poplatky, úroky a istiny, propagáciu a reklamu.

Oddelenie geodetických činností eviduje k 30.6.2025 čerpanie **bežných výdavkov** v sume **1 075,00 eur**.

Oddelenie nájomov nehnuteľností eviduje k 30.6.2025 čerpanie **bežných výdavkov** vo výške **23 051,95 eur**.

Oddelenie správy bytov eviduje k 30.6.2025 nulové čerpanie **bežných výdavkov**.

Oddelenie majetkových vzťahov malo rozpočtované **kapitálové výdavky** v sume **325 800,00 eur**. K 30.6.2025 **neboli čerpané**. Predpoklad čerpania kapitálových výdavkov je v 3Q roka 2025.

Prvok: 8.2.3 Správa mestských podnikov

(do r. 2021 Likvidácia a založenie mestských podnikov)

Zodpovednosť: ved. útvaru správy mestských podnikov

Zámer:

Likvidácia a založenie mestských podnikov

v eur

Ukazovateľ	Schválený rozpočet na rok 2025	Upravený rozpočet na rok 2025	Skutočnosť za 1. polrok 2025	% plnenia
Bežné výdavky	365 450	365 450	313 696,23	85,84%
Kapitálové výdavky	0	0	0,00	0,00%

Výdavky celkom	365 450	365 450	313 696,23	85,84%
-----------------------	----------------	----------------	-------------------	---------------

Cieľ	Ukazovateľ	Cieľová hodnota	Vyhodnotenie cieľovej hodnoty k 30.6.2025
Ukončenie likvidácie mestských podnikov	úhrady výdavkov súvisiacich s ukončením likvidácie mestských podnikov	20 000,00 eur	970,00
Odborné poradenské služby	zabezpečenie expertného poradenstva pre efektívnejšiu kontrolu mestských podnikov	20 450,00 eur	0,00
Centrálny depozitár cenných papierov – poplatok za vedenie účtu	poplatok za vedenie účtu	15 000,00 eur	12 726,23
Uskutočnenie prieskumu spokojnosti so službami mestských podnikov	každoročné vyhodnocovanie merateľných ukazovateľov spokojnosti	10 000,00 eur	0,00

Bežné výdavky boli k 30. 6. 2025 čerpané v sume **313 696,23 eur**, pričom 300 000 eur bolo čerpaných ako transfer obchodnej spoločnosti, ktorú založilo mesto a ktorá v zmysle Spoločenskej zmluvy bola založená za účelom revitalizácie kúpeľov Grössling, mestskej knižnice a ich následnej prevádzky s cenotvorbou zabezpečujúcou dostupnosť využívania ponúkaných služieb pre širokú verejnosť.

Prvok: 8.2.4 Podnikateľská činnosť

v eur				
Ukazovateľ	Schválený rozpočet na rok 2025	Upravený rozpočet na rok 2025	Skutočnosť za 1. polrok 2025	% plnenia
Bežné výdavky	89 500	89 500	54 171,96	60,53%
Kapitálové výdavky	0	0	0,00	0,00%
Výdavky celkom	89 500	89 500	54 171,96	60,53%

Hlavné mesto vykonáva podnikateľskú činnosť na úsekoch: ochrany majetku a osôb pomocou elektrickej zabezpečovacej signalizácie, zriaďovania poplašných zariadení, a pod., geodetické a kartografické práce, automatizované spracovanie dát, reklamná a propagačná činnosť, servisné stredisko pre občana.

Príjmy a výdavky na podnikateľskú činnosť sa rozpočtujú a sledujú na samostatnom účte. Náklady na túto činnosť musia byť kryté výnosmi z nej. Prostriedky získané z rozdielu medzi výnosmi a nákladmi po zdanení sa používajú ako doplnkový zdroj financovania.

V roku 2025 boli rozpočtované bežné výdavky na podnikateľskú činnosť v sume **89 500,00 eur**, tvoria ich mzdy, odvody, energie, tovary a služby. K 30. 6.2025 bolo čerpanie bežných výdavkoch v sume **54 171,96 eur**.

Podprogram: 8.3 Rozvoj nájomného bývania

Zámer:

Obstaranie domov s náhradnými bytmi a zabezpečenie nájomného v bytoch podľa zákona č. 261/2011 Z. z. o poskytovaní dotácií na obstaranie náhradných nájomných bytov

v eur

Ukazovateľ	Schválený rozpočet na rok 2025	Upravený rozpočet na rok 2025	Skutočnosť za 1. polrok 2025	% plnenia
Bežné výdavky	1 564 000	1 576 520	613 926,41	38,94%
Kapitálové výdavky	1 632 511	2 394 236	1 081 542,59	45,17%
Výdavky celkom	3 196 511	3 970 756	1 695 469,00	42,70%

Prvok: 8.3.1 Výstavba a kúpa náhradných nájomných bytov

Zodpovednosť: ved. odd. rozvoja bývania

Zámer:

Výstavba a kúpa náhradných nájomných bytov pre nájomcov z reštituovaných domov

v eur

Ukazovateľ	Schválený rozpočet na rok 2025	Upravený rozpočet na rok 2025	Skutočnosť za 1. polrok 2025	% plnenia
Bežné výdavky	7 000	19 520	9 891,97	50,68%
Kapitálové výdavky	1 632 511	2 394 236	1 081 542,59	45,17%
Výdavky celkom	1 639 511	2 413 756	1 091 434,56	45,22%

Cieľ	Ukazovateľ	Cieľová hodnota	Vyhodnotenie cieľovej hodnoty k 30. 6. 2025
Špeciálne služby – prieskumy, posudky, štúdie (ORB)	Prípravné práce (ORB)	7 000,00 eur	9 891,97 eur

V gescii oddelenia rozvoja bývania (ORB) boli **bežné výdavky** rozpočtované po úpravách v sume **19 520,00 eur** k 30.6.2025 **boli čerpané** finančné prostriedky vo výške **9 891,97 eur**.

V tomto roku má sekcia nájomného bývania po zapracovaní rozpočtových zmien plánované kapitálové výdavky spolu v sume **2 394 236,00 eur**, pričom k 30. 6. 2025 boli čerpané kapitálové výdavky v sume **1 081 542,59 eur**, ktoré boli vynaložené na rozvoj nájomného bývania:

Kapitálový výdavok	Upravený rozpočet v eur	Čerpanie k 30.6.2025 v eur
na projektovú dokumentáciu a realizáciu Polyfunkčného súboru na Muchovom námestí	2 120 126,00	1 027 422,29
na projektovú dokumentáciu a realizáciu Bytového domu Terchovská	165 110,00	53 265,28
na stavebné projekty a prípravné práce na výstavbu nájomných bytov	10 000,00	74,82
na projektovú dokumentáciu a realizáciu Bytového domu Žitavská	99 000,00	780,20

Prvok: 8.3.2 Náhrady nájomného

Zodpovednosť: ved. odd. nájmu bytov

Zámer:

Poskytnutie nájomného, ktoré predstavuje rozdiel medzi regulovaným nájomným a deregulovaným nájomným podľa zákona 260/2011 Z. z.

v eur

Ukazovateľ	Schválený rozpočet na rok 2025	Upravený rozpočet na rok 2025	Skutočnosť za 1. polrok 2025	% plnenia
Bežné výdavky	1 557 000	1 557 000	604 034,44	38,79%
Kapitálové výdavky	0	0	0,00	0,00%
Výdavky celkom	1 557 000	1 557 000	604 034,44	38,79%

Cieľ	Ukazovateľ	Cieľová hodnota	Vyhodnotenie cieľovej hodnoty k 30.6.2025
Poskytnúť nájomné oprávneným žiadateľom v reštitučných nájomných domoch	Oprávnení žiadatelia v zmysle zákona č. 260/2011 Z. z. majú nárok na náhradné nájomné byty s tým, že v prípade, ak mesto byty neposkytne, je povinné uhrádzať rozdiel medzi regulovaným nájomným a trhovým nájomným	náhrada nájomného k 448 bytom	náhrada nájomného k 280 bytom

Finančné kompenzácie nájomného k 30. 06. 2025 boli uhradené k 280 bytom vo výške **604 034,44 eur** z celkovo rozpočtovaných prostriedkov vo výške 1 557 000,00 eur.

Čerpanie rozpočtu hlavného mesta SR Bratislavy za 1. polrok 2025
Bilancia

Ukazovateľ	Čerpanie za I. polrok 2024	Schválený rozpočet HM SR Bratislavy na rok 2025	Upravený rozpočet na rok 2025 po zmenách	Čerpanie za I. polrok 2025	% plnenia	% 2025 2024
a	0	1	2	3	4=3/2*100	5=3/0*100
Bežné príjmy Spolu	255 234 325,37	535 104 707	545 896 839	293 850 791,71	53,8	115,1
100 Daňové príjmy	174 980 851,15	330 713 647	330 904 147	171 331 563,59	51,8	97,9
111 Daň z príjmov fyzických osôb	110 971 447,03	219 713 647	219 713 647	105 274 066,50	47,9	94,9
121 Daň z nehnuteľností	36 866 819,94	66 150 000	66 150 000	38 521 037,68	58,2	104,5
131 Daň z pridanej hodnoty	-	0	0	0,00	-	-
133 Dane za špecifické služby (miestne dane a poplatky)	27 142 584,18	44 850 000	45 040 500	27 536 459,41	61,1	101,5
v tom: daň za ubytovanie	3 754 038,90	7 000 000	7 000 000	3 954 852,28	56,5	105,3
daň za užívanie verejného priestranstva	726 280,09	1 000 000	1 000 000	587 457,58	58,7	80,9
poplatok za komunálne odpady a drobné stavebné odpady	21 255 956,11	34 350 000	34 350 000	20 702 102,21	60,3	97,4
poplatok za rozvoj	1 406 309,08	2 500 000	2 690 500	2 292 047,34	85,2	163,0
200 Nedaňové príjmy	20 037 510,09	43 083 633	44 701 228	22 174 709,42	49,6	110,7
210 Príjmy z podnikania a vlastníctva majetku	4 880 601,32	12 226 527	12 351 363	5 724 638,03	46,3	117,3
220 Administratívne a iné poplatky a platby	11 826 682,11	29 136 906	29 976 449	13 952 925,82	46,5	118,0
240 Úroky z domácich úverov, pôžičiek a vkladov	-	0	466 284	410 399,21	88,0	-
290 Iné nedaňové príjmy (ostatné a náhodné príjmy)	3 330 226,66	1 720 200	1 907 132	2 086 746,36	109,4	62,7
300 Granty a transfery	60 215 964,13	161 307 427	170 291 464	100 344 518,70	58,9	166,6
Transfery na prenesený výkon štátnej správy	52 016 712,00	150 060 000	153 822 363	89 838 820,80	58,4	172,7
Ostatné transfery	8 199 252,13	11 247 427	16 469 101	10 505 697,90	63,8	128,1
Bežné výdavky Spolu	217 324 498,07	532 267 789	551 554 246	264 774 035,77	48,0	121,8
600 Bežné výdavky mestských rozpočtových organizácií	16 195 663,09	41 167 136	43 290 350	18 237 686,51	42,1	112,6
600 Bežné výdavky na výkon samosprávy vrátane mestskej polície	199 369 341,94	484 713 902	500 839 315	243 937 727,48	48,7	122,4
650 Splácanie úrokov a ostatné platby súvisiace s úvermi	1 759 493,04	6 386 751	7 424 581	2 598 621,78	35,0	147,7
Prebytok (+), Schodok (-) BEŽNEHO ROZPOČTU	37 909 827,30	2 836 918	-5 657 407	29 076 755,94	-514,0	76,7
Kapitálové príjmy Spolu	11 080 370,39	53 661 643	56 973 744	31 563 475,61	55,4	284,9
230 Kapitálové príjmy z predaja hnuťelného a nehnuteľného majetku	3 763 878,00	3 855 000	4 827 950	2 631 867,14	54,5	69,9
300 Granty a transfery	7 316 492,39	49 806 643	52 145 794	28 931 608,47	55,5	395,4
Kapitálové výdavky Spolu	29 682 846,58	79 705 471	93 601 156	28 736 519,54	30,7	96,8
710 Obstarávanie kapitálových aktív - rozpočtové organizácie, mestská polícia a hlavné mesto	28 332 708,42	72 406 572	84 633 935	28 212 132,35	33,3	99,6
720 Kapitálové transfery	1 350 138,16	7 298 899	8 967 221	524 387,19	5,8	38,8
Prebytok (+), Schodok (-) KAPITÁLOVÉHO ROZPOČTU	- 18 602 476,19	-26 043 828	-36 627 412	2 826 956,07	-7,7	-15,2
Príjmové finančné operácie Spolu	11 878 692,56	38 043 828	57 194 152	6 872 076,43	12,0	57,9
400 HM - Príjmy z transakcií s finančnými aktívami a finančnými pasívami	7 608 061,69	8 042 828	26 745 200	6 922 592,92	25,9	91,0
400 RO - Príjmy z transakcií s finančnými aktívami a finančnými pasívami	6 827,04	1 000	14 900	13 550,00	90,9	198,5
z toho vylúčené: iné príjmové operácie - prijaté finančné zábezpeky	- 736 196,17	-	-	-245 244,64	-	33,3
500 Prijaté úvery, pôžičky	5 000 000,00	30 000 000	30 434 052	181 178,15	0,6	3,6
Výdavkové finančné operácie Spolu	4 113 156,14	14 836 918	14 909 333	6 461 166,67	43,3	157,1
800 Výdavky z transakcií s finančnými aktívami a finančnými pasívami	4 132 812,27	14 836 918	14 909 333	6 738 532,20	45,2	163,0
v tom: splácanie istín	4 113 156,14	14 336 918	14 336 918	6 461 166,67	45,1	157,1
z toho vylúčené: iné výdavkové operácie - vrátené finančné zábezpeky	- 19 656,13	-	-	-277 365,53	-	1411,1
Prebytok (+), Schodok (-) FINANČNÝCH OPERÁCIÍ	7 765 536,42	23 206 910	42 284 819	410 909,76	1,0	5,3
Príjmy - bez finančných operácií spolu	266 314 695,76	588 766 350	602 870 583	325 414 267,32	54,0	122,2
Výdavky - bez finančných operácií spolu	247 007 344,65	611 973 260	645 155 402	293 510 555,31	45,5	118,8
Výsledok hospodárenia bez fin.operácií	19 307 351,11	-23 206 910	-42 284 819	31 903 712,01	-75,4	165,2
prebytok (+), schodok (-)	19 307 351,11	-23 206 910	-42 284 819	31 903 712,01	-75,4	165,2
Príjmy - SPOLU	278 193 388,32	626 810 178	660 064 735	332 286 343,75	50,3	119,4
Výdavky - SPOLU	251 120 500,79	626 810 178	660 064 735	299 971 721,98	45,4	119,5
Výsledok hospodárenia spolu	27 072 887,53	0	0	32 314 621,77	-	119,4

Prehľad
čerpania výdavkov hlavného mesta SR Bratislavy za 1. polrok 2025
v programoch

pro- gram	pod- pro- gram	prvok	Ukazovateľ	Bežné výdavky				Kapitálové výdavky				Výdavky celkom			
				Schválený rozpočet na rok 2025	Upravený rozpočet k 30.6.2025	Skutočnosť za I. polrok 2025	% plnenia	Schválený rozpočet na rok 2025	Upravený rozpočet k 30.6.2025	Skutočnosť za I. polrok 2025	% plnenia	Schválený rozpočet na rok 2025	Upravený rozpočet k 30.6.2025	Skutočnosť za I. polrok 2025	% plnenia
a	b	c	d	1	2	3	3/2	4	5	6	6/5	7	8	9	9/8
1			Mobilita a verejná doprava	116 269 541	116 293 756	52 877 082,97	45,5%	3 926 943	3 926 943	0,00	0,0%	120 196 484	120 220 699	52 877 082,97	44,0%
	1.1		Integrovaný systém verejnej dopravy	114 133 795	114 107 530	52 433 559,32	46,0%	3 926 943	3 926 943	0,00	0,0%	118 060 738	118 034 473	52 433 559,32	44,4%
		1.1.1	Mestská hromadná doprava	111 593 795	111 593 795	51 810 616,98	46,4%	3 926 943	3 926 943	0,00	0,0%	115 520 738	115 520 738	51 810 616,98	44,8%
		1.1.2	Integrovaná doprava	2 540 000	2 513 735	622 942,34	24,8%	0	0	0,00	0,0%	2 540 000	2 513 735	622 942,34	24,8%
	1.2		Organizácia dopravy	2 135 746	2 186 226	443 523,65	20,3%	0	0	0,00	0,0%	2 135 746	2 186 226	443 523,65	20,3%
		1.2.1	Dopravné prieskumy a plány	265 746	261 226	8 636,68	3,3%	0	0	0,00	0,0%	265 746	261 226	8 636,68	3,3%
		1.2.2	Dopravné značenie a svetelná signalizácia	1 870 000	1 925 000	434 886,97	22,6%	0	0	0,00	0,0%	1 870 000	1 925 000	434 886,97	22,6%
2			Verejná infraštruktúra	34 958 096	36 793 062	12 341 966,72	33,5%	65 720 237	73 515 982	25 893 405,91	35,2%	100 678 333	110 309 044	38 235 372,63	34,7%
	2.1		Územné plánovanie a rozvoj	216 961	288 374	0,00	0,0%	0	0	0,00	0,0%	216 961	288 374	0,00	0,0%
		2.1.1	Územný generel	82 508	141 438	0,00	0,0%	0	0	0,00	0,0%	82 508	141 438	0,00	0,0%
		2.1.2	Územný plán mesta	102 840	118 049	0,00	0,0%	0	0	0,00	0,0%	102 840	118 049	0,00	0,0%
		2.1.3	Činnosť hlavného architekta	31 613	28 887	0,00	0,0%	0	0	0,00	0,0%	31 613	28 887	0,00	0,0%
	2.2		Infraštruktúra ciest, cyklotrás a parkovísk	25 144 163	26 099 354	9 921 562,65	38,0%	10 563 230	16 270 574	3 624 710,46	22,3%	35 707 393	42 369 928	13 546 273,11	32,0%
		2.2.1	Výstavba a oprava cestnej a pešej infraštruktúry	12 068 725	12 559 873	4 042 686,91	32,2%	7 318 230	11 937 001	3 120 174,96	26,1%	19 386 955	24 496 874	7 162 861,87	29,2%
		2.2.2	Čistenie cestnej infraštruktúry (zimné a letné)	3 955 533	4 155 533	3 034 247,28	73,0%	0	0	0,00	0,0%	3 955 533	4 155 533	3 034 247,28	73,0%
		2.2.3	Výstavba a údržba cyklotrás	1 111 000	1 400 750	71 663,83	5,1%	1 595 000	2 683 573	393 991,23	14,7%	2 706 000	4 084 323	465 655,06	11,4%
		2.2.4	Výstavba a údržba parkovísk	8 008 905	7 983 198	2 772 964,63	34,7%	1 650 000	1 650 000	110 544,27	6,7%	9 658 905	9 633 198	2 883 508,90	29,9%
	2.3		Nosný dopravný systém	3 207 800	3 824 283	1 377 086,78	36,0%	52 247 007	52 933 288	21 924 323,54	41,4%	55 454 807	56 757 571	23 301 410,32	41,1%
		2.3.1	Nosný dopravný systém - trate a Starý Most	3 207 800	3 824 283	1 377 086,78	36,0%	52 247 007	52 933 288	21 924 323,54	41,4%	55 454 807	56 757 571	23 301 410,32	41,1%
	2.4		Infraštruktúra verejných priestranstiev a zelene	6 389 172	6 581 051	1 043 317,29	15,9%	2 910 000	4 312 120	344 371,91	8,0%	9 299 172	10 893 171	1 387 689,20	12,7%
		2.4.1	Obnova a starostlivosť o verejné priestranstvá, parky a zelené plochy	6 389 172	6 581 051	1 043 317,29	15,9%	2 910 000	4 312 120	344 371,91	8,0%	9 299 172	10 893 171	1 387 689,20	12,7%
3			Poriadok a bezpečnosť	60 464 071	62 073 415	27 415 861,12	44,2%	160 000	580 006	0,00	0,0%	60 624 071	62 653 421	27 415 861,12	43,8%
	3.1		Odpadové hospodárstvo a veterinárna oblasť	35 204 698	36 416 442	14 607 512,54	40,1%	52 500	79 006	0,00	0,0%	35 257 198	36 495 448	14 607 512,54	40,0%
		3.1.1	Zber a likvidácia odpadu v OLO, a.s.	34 352 038	34 352 038	13 839 587,23	40,3%	0	0	0,00	0,0%	34 352 038	34 352 038	13 839 587,23	40,3%
		3.1.1	Dotácie na kontajnerové stanovišťa			0,00	0,0%	52 500	79 006	0,00	0,0%	52 500	79 006	0,00	0,0%
		3.1.3	Zber a likvidácia zeleného odpadu	250 000	383 000	147 447,74	38,5%	0	0	0,00	0,0%	250 000	383 000	147 447,74	38,5%
		3.1.6	Likvidácia biologického odpadu	248 000	1 299 254	588 516,73	45,3%	0	0	0,00	0,0%	248 000	1 299 254	588 516,73	45,3%
		3.1.7	Veterinárna oblasť	354 660	382 150	31 960,84	8,4%	0	0	0,00	0,0%	354 660	382 150	31 960,84	8,4%
	3.2		Verejné osvetlenie	8 048 201	8 048 201	4 839 079,32	60,1%	10 000	340 000	0,00	0,0%	8 058 201	8 388 201	4 839 079,32	57,7%
		3.2.1	Kvalitné verejné osvetlenie	8 048 201	8 048 201	4 839 079,32	60,1%	10 000	340 000	0,00	0,0%	8 058 201	8 388 201	4 839 079,32	57,7%
	3.3		Verejný poriadok a bezpečnosť	16 714 172	17 226 284	7 885 119,22	45,8%	97 500	161 000	0,00	0,0%	16 811 672	17 387 284	7 885 119,22	45,3%
		3.3.1	Kvalitná činnosť mestskej polície	16 696 200	17 208 312	7 881 349,54	45,8%	97 500	161 000	0,00	0,0%	16 793 700	17 369 312	7 881 349,54	45,4%
		3.3.2	Prevenčia kriminality	7 600	7 600	588,00	7,7%	0	0	0,00	0,0%	7 600	7 600	588,00	7,7%
		3.3.3	Civilná ochrana	10 372	10 372	3 181,68	30,7%	0	0	0,00	0,0%	10 372	10 372	3 181,68	30,7%
	3.4		Humitárna pomoc	497 000	382 488	84 150,04	22,0%	0	0	0,00	0,0%	497 000	382 488	84 150,04	22,0%
		3.4.2	Útvar centrum Bottová	497 000	382 488	84 150,04	22,0%	0	0	0,00	0,0%	497 000	382 488	84 150,04	22,0%
4			Kultúra, šport, podpora služieb a cestov. ruchu	36 081 586	40 156 568	20 627 707,69	51,4%	2 908 413	4 171 769	510 360,19	12,2%	38 989 999	44 328 337	21 138 067,88	47,7%
	4.1		Podpora cestovného ruchu	750 000	1 009 068	769 068,00	76,2%	0	0	0,00	0,0%	750 000	1 009 068	769 068,00	76,2%
		4.1.1	Podpora cestovného ruchu	750 000	1 009 068	769 068,00	76,2%	0	0	0,00	0,0%	750 000	1 009 068	769 068,00	76,2%
	4.2		Kultúra	10 273 389	10 855 403	5 076 312,27	46,8%	558 663	946 919	0,00	0,0%	10 832 052	11 802 322	5 076 312,27	43,0%
		4.2.1	BKIS	3 032 087	3 128 450	1 580 942,59	50,5%	227 500	187 500	0,00	0,0%	3 259 587	3 315 950	1 580 942,59	47,7%
		4.2.2	Mestská knižnica	1 262 204	1 437 070	703 692,50	49,0%	0	0	0,00	0,0%	1 262 204	1 437 070	703 692,50	49,0%
		4.2.3	Galéria mesta Bratislavy	2 460 485	2 678 074	1 316 742,32	49,2%	106 163	106 163	0,00	0,0%	2 566 648	2 784 237	1 316 742,32	47,3%
		4.2.4	Múzeum mesta Bratislavy	3 438 613	3 609 709	1 474 934,86	40,9%	225 000	653 256	0,00	0,0%	3 663 613	4 262 965	1 474 934,86	34,6%
		4.2.6	Program rozvoja kultúrnych príspevkových organizácií	80 000	2 100	0,00	0,0%	0	0	0,00	0,0%	80 000	2 100	0,00	0,0%

Prehľad
čerpania výdavkov hlavného mesta SR Bratislavy za 1. polrok 2025
v programoch

pro- gram	pod- pro gram	prvok	Ukazovateľ	Bežné výdavky				Kapitálové výdavky				Výdavky celkom			
				Schválený rozpočet na rok 2025	Upravený rozpočet k 30.6.2025	Skutočnosť za I. polrok 2025	% plnenia	Schválený rozpočet na rok 2025	Upravený rozpočet k 30.6.2025	Skutočnosť za I. polrok 2025	% plnenia	Schválený rozpočet na rok 2025	Upravený rozpočet k 30.6.2025	Skutočnosť za I. polrok 2025	% plnenia
a	b	c	d	1	2	3	3/2	4	5	6	6/5	7	8	9	9/8
	4.3		Bratislavský lesopark (Mestské lesy)	1 657 380	1 689 818	861 156,10	51,0%	189 750	189 750	129 750,00	68,4%	1 847 130	1 879 568	990 906,10	52,7%
	4.4		ZOO	2 184 246	2 325 683	1 373 082,80	59,0%	187 500	473 000	13 199,13	2,8%	2 371 746	2 798 683	1 386 281,93	49,5%
	4.5		Rekreačné a športové služby - STARZ	3 411 133	3 916 958	1 876 163,96	47,9%	1 012 500	1 512 000	248 860,07	16,5%	4 423 633	5 429 458	2 125 024,03	39,1%
	4.6		Pohrebné služby (Marianum-Pohrebnictvo mesta BA)	5 408 687	5 588 687	2 892 552,99	51,8%	0	0	0,00	0,0%	5 408 687	5 588 687	2 892 552,99	51,8%
	4.7		Pamiatková starostlivosť	400 246	433 208	200 260,68	46,2%	0	0	0,00	0,0%	400 246	433 208	200 260,68	46,2%
	4.7.1		MUOP	400 246	433 208	200 260,68	46,2%	0	0	0,00	0,0%	400 246	433 208	200 260,68	46,2%
	4.8		GIB	260 000	270 448	158 000,00	58,4%	0	0	0,00	0,0%	260 000	270 448	158 000,00	58,4%
	4.8.1		Prevádzka GIB	259 000	264 448	155 000,00	58,6%	0	0	0,00	0,0%	259 000	264 448	155 000,00	58,6%
	4.8.2		GIB - starostlivosť o pamiatky a fontány	1 000	6 000	3 000,00	50,0%	0	0	0,00	0,0%	1 000	6 000	3 000,00	50,0%
	4.9		Komunálny podnik Bratislavy	9 436 505	11 515 462	6 146 998,24	53,4%	900 000	989 600	117 694,39	11,9%	10 336 505	12 505 062	6 264 692,63	50,1%
	4.9		Komunálny podnik Bratislavy	9 436 505	11 515 462	6 146 998,24	53,4%	900 000	989 600	117 694,39	11,9%	10 336 505	12 505 062	6 264 692,63	50,1%
	4.10		Bratislavské centrum služieb	2 300 000	2 551 833	1 274 112,65	49,9%	60 000	60 000	856,60	1,4%	2 360 000	2 611 833	1 274 969,25	48,8%
	4.10		Bratislavské centrum služieb	2 300 000	2 551 833	1 274 112,65	49,9%	60 000	60 000	856,60	1,4%	2 360 000	2 611 833	1 274 969,25	48,8%
5			Vzdelávanie a voľný čas	185 596 021	189 464 514	105 620 215,77	55,7%	0	31 894	6 593,50	20,7%	185 596 021	189 496 408	105 626 809,27	55,7%
	5.1		Centrá voľného času	1 437 904	1 617 329	743 927,07	46,0%	0	0	0,00	0,0%	1 437 904	1 617 329	743 927,07	46,0%
	5.1.6		CVČ Gessayova - zlúčené od 1.1.2022	1 437 904	1 617 329	743 927,07	46,0%	0	0	0,00	0,0%	1 437 904	1 617 329	743 927,07	46,0%
	5.2		Základné umelecké školy	15 856 224	16 683 050	7 224 606,48	43,3%	0	30 044	4 743,50	15,8%	15 856 224	16 713 094	7 229 349,98	43,3%
	5.2.1		Základná umelecká škola - Kowalského	1 215 566	1 261 439	598 472,36	47,4%	0	25 300	0,00	0,0%	1 215 566	1 286 739	598 472,36	46,5%
	5.2.2		Základná umelecká škola M. Ruppeldta - Panenská	1 393 417	1 511 716	680 566,46	45,0%	0	0	0,00	0,0%	1 393 417	1 511 716	680 566,46	45,0%
	5.2.3		Základná umelecká škola Radlinského	260 615	269 114	91 476,30	34,0%	0	0	0,00	0,0%	260 615	269 114	91 476,30	34,0%
	5.2.4		Základná umelecká škola - Exnárova	1 913 283	2 031 498	909 748,02	44,8%	0	4 744	4 743,50	100,0%	1 913 283	2 036 242	914 491,52	44,9%
	5.2.5		Základná umelecká škola L. Rajtera - Sklenárova	1 456 711	1 538 881	666 621,08	43,3%	0	0	0,00	0,0%	1 456 711	1 538 881	666 621,08	43,3%
	5.2.6		Základná umelecká škola - Háikova	1 213 965	1 265 399	538 822,02	42,6%	0	0	0,00	0,0%	1 213 965	1 265 399	538 822,02	42,6%
	5.2.7		Základná umelecká škola - Vrbenského	903 610	946 975	421 558,79	44,5%	0	0	0,00	0,0%	903 610	946 975	421 558,79	44,5%
	5.2.8		Základná umelecká škola E. Suchoňa - Batkova	1 194 314	1 277 187	566 628,12	44,4%	0	0	0,00	0,0%	1 194 314	1 277 187	566 628,12	44,4%
	5.2.9		Základná umelecká škola J. Kresánka - Karloveská	2 749 904	2 871 246	1 176 920,77	41,0%	0	0	0,00	0,0%	2 749 904	2 871 246	1 176 920,77	41,0%
	5.2.10		Základná umelecká škola - Istrijská	979 227	1 021 707	439 952,31	43,1%	0	0	0,00	0,0%	979 227	1 021 707	439 952,31	43,1%
	5.2.11		Základná umelecká škola - Topoľčianska	1 372 522	1 433 744	603 741,13	42,1%	0	0	0,00	0,0%	1 372 522	1 433 744	603 741,13	42,1%
	5.2.12		Základná umelecká škola - Daliborovo námestie	1 203 090	1 254 144	530 099,12	42,3%	0	0	0,00	0,0%	1 203 090	1 254 144	530 099,12	42,3%
	5.3		Neštátne školské zariadenia	15 928 500	15 235 798	6 919 231,39	45,4%	0	0	0,00	0,0%	15 928 500	15 235 798	6 919 231,39	45,4%
	5.4		Ostatné školstvo a aktivity	152 373 393	155 928 337	90 732 450,83	58,2%	0	1 850	1 850,00	100,0%	152 373 393	155 930 187	90 734 300,83	58,2%
	5.4.1		Transfer mestským častiam na úseku školstva	151 950 000	155 654 710	90 696 170,00	58,3%	0	1 850	1 850,00	100,0%	151 950 000	155 656 560	90 698 020,00	58,3%
	5.4.2		Talentovaná mládež a Deň učiteľov	50 000	35 400	0,00	0,0%	0	0	0,00	0,0%	50 000	35 400	0,00	0,0%
	5.4.3		Riešenie havarijných situácií	30 000	30 000	0,00	0,0%	0	0	0,00	0,0%	30 000	30 000	0,00	0,0%
	5.4.4		Mladá Bratislava	97 000	75 000	400,00	0,5%	0	0	0,00	0,0%	97 000	75 000	400,00	0,5%
	5.4.5		Učelové prostriedky na zvýšenie plátov pedagóg. a nepedagog. zamestnancov	136 393	24 627	0,00	0,0%	0	0	0,00	0,0%	136 393	24 627	0,00	0,0%
	5.4.6		Bratislavské školstvo	110 000	108 600	35 880,83	33,0%	0	0	0,00	0,0%	110 000	108 600	35 880,83	33,0%
6			Sociálna pomoc a služby	30 978 564	33 251 249	13 398 920,12	40,3%	1 061 250	1 671 865	24 174,50	1,4%	32 039 814	34 923 114	13 423 094,62	38,4%
	6.1		Sociálna starostlivosť	25 401 964	26 711 469	10 577 532,11	39,6%	1 061 250	1 671 865	24 174,50	1,4%	26 463 214	28 383 334	10 601 706,61	37,4%
	6.1.1		Dom tretieho veku - Polereckého ul.	4 161 878	4 675 135	1 806 373,40	38,6%	840 000	1 394 000	11 834,50	0,8%	5 001 878	6 069 135	1 818 207,90	30,0%
	6.1.2		Domov jesene života - Hanulova ul.	5 456 114	5 609 497	2 512 659,11	44,8%	0	0	0,00	0,0%	5 456 114	5 609 497	2 512 659,11	44,8%
	6.1.3		Petržalský domov seniorov - Rusovská cesta	1 545 979	1 582 793	637 847,40	40,3%	0	0	0,00	0,0%	1 545 979	1 582 793	637 847,40	40,3%
	6.1.4		Domov seniorov Archa na Rozvodnej ul.	2 656 733	2 693 047	1 151 848,90	42,8%	60 000	16 000	12 340,00	77,1%	2 716 733	2 709 047	1 164 188,90	43,0%
	6.1.5		Domov seniorov Lamač - Na barine	3 330 957	3 446 308	1 350 673,87	39,2%	0	10 000	0,00	0,0%	3 330 957	3 456 308	1 350 673,87	39,1%
	6.1.6		Gerium, ul. Pri trati	2 806 546	2 903 104	1 169 836,56	40,3%	120 000	180 000	0,00	0,0%	2 926 546	3 083 104	1 169 836,56	37,9%
	6.1.7		Domov pri križi - ul. Pri Križi	3 494 345	3 648 517	1 461 685,80	40,1%	41 250	71 865	0,00	0,0%	3 535 595	3 720 382	1 461 685,80	39,3%
	6.1.8		RETEST - Resocializačné stredisko - L'adová ul.	420 456	431 570	178 227,92	41,3%	0	0	0,00	0,0%	420 456	431 570	178 227,92	41,3%

Prehľad
čerpania výdavkov hlavného mesta SR Bratislavy za 1. polrok 2025
v programoch

pro- gram	pod- pro gram	prvk	Ukazovateľ	Bežné výdavky				Kapitálové výdavky				Výdavky celkom			
				Schválený rozpočet na rok 2025	Upravený rozpočet k 30.6.2025	Skutočnosť za I. polrok 2025	% plnenia	Schválený rozpočet na rok 2025	Upravený rozpočet k 30.6.2025	Skutočnosť za I. polrok 2025	% plnenia	Schválený rozpočet na rok 2025	Upravený rozpočet k 30.6.2025	Skutočnosť za I. polrok 2025	% plnenia
a	b	c	d	1	2	3	3/2	4	5	6	6/5	7	8	9	9/8
		6.1.9	Ubytovňa Fortuna	325 895	328 347	117 736,49	35,9%	0	0	0,00	0,0%	325 895	328 347	117 736,49	35,9%
		6.1.10	Ubytovňa Kopčany	263 300	263 300	88 625,93	33,7%	0	0	0,00	0,0%	263 300	263 300	88 625,93	33,7%
		6.1.11	Nocľaháreň Mea Culpa	194 000	194 000	59 480,18	30,7%	0	0	0,00	0,0%	194 000	194 000	59 480,18	30,7%
		6.1.12	Krizové centrum REPULS - Budatínska	80 875	80 875	21 067,09	26,0%	0	0	0,00	0,0%	80 875	80 875	21 067,09	26,0%
		6.1.13	Účet, prostriedky na valorizáciu plátov zamestnancov soc. zariadení a vratky nevyčerpanej dotácie zo ŠR	664 886	833 501	0,00	0,0%	0	0	0,00	0,0%	664 886	833 501	0,00	0,0%
				0	21 475	21 469,46	100,0%	0	0	0,00	0,0%	0	21 475	21 469,46	100,0%
		6.2	Pomoc ľuďom bez domova	1 347 000	1 600 461	930 259,86	58,1%	0	0	0,00	0,0%	1 347 000	1 600 461	930 259,86	58,1%
		6.2.1	Podpora sociálnych služieb, programov a aktivít pre ľudí bez domova	1 330 000	1 583 461	916 851,64	57,9%	0	0	0,00	0,0%	1 330 000	1 583 461	916 851,64	57,9%
		6.2.2	Krizové opatrenia pre ľudí bez domova	17 000	17 000	13 408,22	78,9%	0	0	0,00	0,0%	17 000	17 000	13 408,22	78,9%
		6.3	Podporné sociálne programy	147 500	67 500	12 708,94	18,8%	0	0	0,00	0,0%	147 500	67 500	12 708,94	18,8%
		6.3.2	Podpora a aktivity pre vybrané skupiny obyvateľov	28 500	28 500	1 366,71	4,8%	0	0	0,00	0,0%	28 500	28 500	1 366,71	4,8%
		6.3.3	Debarierizácia a sprístupňovanie verejného priestoru a inštitúcií	119 000	39 000	11 342,23	29,1%	0	0	0,00	0,0%	119 000	39 000	11 342,23	29,1%
		6.4	Podpora seniorov a aktívneho starnutia	2 781 000	2 908 435	1 243 542,78	42,8%	0	0	0,00	0,0%	2 781 000	2 908 435	1 243 542,78	42,8%
		6.4.1	Podpora sociálnych služieb neverejných poskytovateľov	2 580 500	2 722 500	1 241 742,78	45,6%	0	0	0,00	0,0%	2 580 500	2 722 500	1 241 742,78	45,6%
		6.4.2	Podpora domácej opatrovateľskej služby	82 500	74 900	1 800,00	2,4%	0	0	0,00	0,0%	82 500	74 900	1 800,00	2,4%
		6.4.3	Podpora aktívneho života seniorov	118 000	111 035	0,00	0,0%	0	0	0,00	0,0%	118 000	111 035	0,00	0,0%
		6.5	Podpora detí, mladých ľudí a rodín v ohrození	962 300	1 428 472	633 699,16	44,4%	0	0	0,00	0,0%	962 300	1 428 472	633 699,16	44,4%
		6.5.1	Podpora sociálnych služieb, programov a aktivít pre deti, mladých ľudí a rodín v ohrození	104 000	129 405	750,66	0,6%	0	0	0,00	0,0%	104 000	129 405	750,66	0,6%
		6.5.3	Preventívne programy na predchádzanie sociálno-patologických javov	858 300	1 299 067	632 948,50	48,7%	0	0	0,00	0,0%	858 300	1 299 067	632 948,50	48,7%
		6.6	Prevencia a ukončovanie bezdomovectva	147 500	147 500	312,00	0,2%	0	0	0,00	0,0%	147 500	147 500	312,00	0,2%
		6.6.1	Zlepšenie kvality života v exponovaných lokalitách	147 500	147 500	312,00	0,2%	0	0	0,00	0,0%	147 500	147 500	312,00	0,2%
		6.7	Bezpečnosť, prevencia a znižovanie rizík v oblasti drog a sexbiznisu	172 000	358 112	100,86	0,0%	0	0	0,00	0,0%	172 000	358 112	100,86	0,0%
		6.7.1	Zlepšenie kvality života v exponovaných lokalitách	172 000	358 112	100,86	0,0%	0	0	0,00	0,0%	172 000	358 112	100,86	0,0%
		6.8	Prierezové aktivity	19 300	29 300	764,41	2,6%	0	0	0,00	0,0%	19 300	29 300	764,41	2,6%
		6.8.3	Zvyšovanie kvality sociálnych služieb	14 300	24 300	412,27	1,7%	0	0	0,00	0,0%	14 300	24 300	412,27	1,7%
		6.8.4	Vzdelávanie a supervízia	5 000	5 000	352,14	7,0%	0	0	0,00	0,0%	5 000	5 000	352,14	7,0%
7			Efektívna a transparentná samospráva	60 587 235	65 299 201	29 486 315,45	45,2%	1 184 668	1 350 161	80 343,33	6,0%	61 771 903	66 649 362	29 566 658,78	44,4%
		7.1	Ľudské zdroje	37 345 911	38 973 161	18 990 830,17	48,7%	0	0	0,00	0,0%	37 345 911	38 973 161	18 990 830,17	48,7%
		7.1.1	Ľudské zdroje - zamestnanci	36 402 577	38 029 827	18 594 126,06	48,9%	0	0	0,00	0,0%	36 402 577	38 029 827	18 594 126,06	48,9%
		7.1.2	Výkon funkcie primátora	143 727	143 727	68 266,54	47,5%	0	0	0,00	0,0%	143 727	143 727	68 266,54	47,5%
		7.1.3	Výkon funkcie námestníkov primátora	301 693	301 693	126 038,31	41,8%	0	0	0,00	0,0%	301 693	301 693	126 038,31	41,8%
		7.1.4	Činnosť poslancov	497 914	497 914	202 399,26	40,6%	0	0	0,00	0,0%	497 914	497 914	202 399,26	40,6%
		7.2	Činnosť úradu	5 158 137	6 446 420	2 595 522,54	40,3%	296 250	411 250	4 650,06	1,1%	5 454 387	6 857 670	2 600 172,60	37,9%
		7.2.1	Vnútorná správa	3 247 140	3 437 353	1 240 109,07	36,1%	146 250	179 250	4 650,06	2,6%	3 393 390	3 616 603	1 244 759,13	34,4%
		7.2.2	Zahraničné vzťahy a členstvo v organizáciách	30 000	30 200	4 496,98	14,9%	0	0	0,00	0,0%	30 000	30 200	4 496,98	14,9%
		7.2.3	Komunikácia, marketing a vzťahy s verejnosťou	525 093	530 093	200 348,70	37,8%	0	0	0,00	0,0%	525 093	530 093	200 348,70	37,8%
		7.2.4	Právne služby	1 215 904	2 229 975	1 143 403,52	51,3%	0	0	0,00	0,0%	1 215 904	2 229 975	1 143 403,52	51,3%
		7.2.6	Mestské stratégie a analýzy	140 000	218 799	7 164,27	3,3%	150 000	232 000	0,00	0,0%	290 000	450 799	7 164,27	1,6%

Prehľad
čerpania výdavkov hlavného mesta SR Bratislavy za 1. polrok 2025
v programoch

pro- gram	pod- pro gram	prvok	Ukazovateľ	Bežné výdavky				Kapitálové výdavky				Výdavky celkom			
				Schválený rozpočet na rok 2025	Upravený rozpočet k 30.6.2025	Skutočnosť za I. polrok 2025	% plnenia	Schválený rozpočet na rok 2025	Upravený rozpočet k 30.6.2025	Skutočnosť za I. polrok 2025	% plnenia	Schválený rozpočet na rok 2025	Upravený rozpočet k 30.6.2025	Skutočnosť za I. polrok 2025	% plnenia
a	b	c	d	1	2	3	3/2	4	5	6	6/5	7	8	9	9/8
	7.3		Informačné služby	4 059 700	4 366 646	2 181 733,35	50,0%	477 375	501 060	49 818,27	9,9%	4 537 075	4 867 706	2 231 551,62	45,8%
	7.3.1		Údržba informačného systému	3 649 700	3 947 849	2 104 106,08	53,3%	454 875	466 129	49 818,27	10,7%	4 104 575	4 413 978	2 153 924,35	48,8%
	7.3.2		Elektronické služby bratislavskej samosprávy	170 000	178 797	43 102,62	24,1%	0	0	0,00	0,0%	170 000	178 797	43 102,62	24,1%
	7.3.3		Rozvoj GIS	170 000	170 000	16 837,55	9,9%	22 500	34 931	0,00	0,0%	192 500	204 931	16 837,55	8,2%
	7.3.4		Dátová politika	70 000	70 000	17 687,10	25,3%	0	0	0,00	0,0%	70 000	70 000	17 687,10	25,3%
	7.4		Finančné služby	8 639 909	9 679 386	2 643 540,09	27,3%	0	0	0,00	0,0%	8 639 909	9 679 386	2 643 540,09	27,3%
	7.4.1		Dlhová služba	6 386 751	7 424 581	2 598 621,78	35,0%	0	0	0,00	0,0%	6 386 751	7 424 581	2 598 621,78	35,0%
	7.4.2		Dane, poplatky, audit a poradenstvo	2 253 158	2 254 805	44 918,31	2,0%	0	0	0,00	0,0%	2 253 158	2 254 805	44 918,31	2,0%
	7.5		Organizácia podujatí a podpora občiansk.aktivít	2 807 370	2 867 778	1 616 967,42	56,4%	0	37 500	0,00	0,0%	2 807 370	2 905 278	1 616 967,42	55,7%
	7.6		Rozvojové a EU projekty	198 975	470 653	218 925,45	46,5%	0	15 498	13 698,00	88,4%	198 975	486 151	232 623,45	47,9%
	7.7		Metropolitný inštitút Bratislavy	2 377 233	2 495 157	1 238 796,43	49,6%	411 043	384 853	12 177,00	3,2%	2 788 276	2 880 010	1 250 973,43	43,4%
8			Správa a nakladanie s majetkom mesta	7 332 675	8 222 481	3 005 965,93	36,6%	4 743 960	8 352 536	2 221 642,11	26,6%	12 076 635	16 575 017	5 227 608,04	31,5%
	8.1		Starostlivosť o bytové a nebytové priestory	4 803 605	5 423 635	1 786 520,17	32,9%	3 073 949	5 632 500	1 140 099,52	20,2%	7 877 554	11 056 135	2 926 619,69	26,5%
	8.1.1		Správa bytového a nebytového fondu	2 521 005	3 141 035	879 996,88	28,0%	3 073 949	5 632 500	1 140 099,52	20,2%	5 594 954	8 773 535	2 020 096,40	23,0%
	8.1.2		Predaj bytov a pozemkov pod bytovými domami	20 000	20 000	7 025,31	35,1%	0	0	0,00	0,0%	20 000	20 000	7 025,31	35,1%
	8.1.4		Hospodárenie s bytmi a nebytovými priestormi vo vlastníctve hl.n	2 262 600	2 262 600	899 497,98	39,8%	0	0	0,00	0,0%	2 262 600	2 262 600	899 497,98	39,8%
	8.2		Nakladanie s majetkom	965 070	1 222 326	605 519,35	49,5%	37 500	325 800	0,00	0,0%	1 002 570	1 548 126	605 519,35	39,1%
	8.2.1		Nájmy nehnuteľností	25 120	25 120	2 569,76	10,2%	0	0	0,00	0,0%	25 120	25 120	2 569,76	10,2%
	8.2.2		Správa nehnuteľností	485 000	742 256	235 081,40	31,7%	37 500	325 800	0,00	0,0%	522 500	1 068 056	235 081,40	22,0%
	8.2.3		Správa mestských podnikov	365 450	365 450	313 696,23	85,8%	0	0	0,00	0,0%	365 450	365 450	313 696,23	85,8%
	8.2.4		Podnikateľská činnosť	89 500	89 500	54 171,96	60,5%	0	0	0,00	0,0%	89 500	89 500	54 171,96	60,5%
	8.3		Rozvoj nájomného bývania	1 564 000	1 576 520	613 926,41	38,9%	1 632 511	2 394 236	1 081 542,59	45,2%	3 196 511	3 970 756	1 695 469,00	42,7%
	8.3.1		Výstavba domov s nájomnými bytmi	7 000	19 520	9 891,97	50,7%	1 632 511	2 394 236	1 081 542,59	45,2%	1 639 511	2 413 756	1 091 434,56	45,2%
	8.3.2		Náhrady nájomného	1 557 000	1 557 000	604 034,44	38,8%	0	0	0,00	0,0%	1 557 000	1 557 000	604 034,44	38,8%
CELKOM				532 267 789	551 554 246	264 774 035,77	48,0%	79 705 471	93 601 156	28 736 519,54	30,7%	611 973 260	645 155 402	293 510 555,31	45,5%

Čerpanie rozpočtu
hlavného mesta SR Bratislavy za 1. polrok 2025
v programovej štruktúre

v eur

pro-gram	Názov programu	Bežné výdavky				Kapitálové výdavky				Výdavky celkom			
		Schvál.rozpočet na rok 2025	Upravený rozpočet k 30.6.2025	Skutočnosť za I. polrok 2025	% plne- nia	Schvál.rozpočet na rok 2025	Upravený rozpočet k 30.6.2025	Skutočnosť za I. polrok 2025	% plne- nia	Schvál.rozpočet na rok 2025	Upravený rozpočet k 30.6.2025	Skutočnosť za I. polrok 2025	% plne- nia
		1	2	3	4=3/2	5	6	7	8=7/6	9	10	11	12=11/10
1	Mobilita a verejná doprava	116 269 541	116 293 756	52 877 082,97	45,5	3 926 943	3 926 943	0,00	0,0	120 196 484	120 220 699	52 877 082,97	44,0
2	Verejná infraštruktúra	34 958 096	36 793 062	12 341 966,72	33,5	65 720 237	73 515 982	25 893 405,91	35,2	100 678 333	110 309 044	38 235 372,63	34,7
3	Poriadok a bezpečnosť	60 464 071	62 073 415	27 415 861,12	44,2	160 000	580 006	0,00	0,0	60 624 071	62 653 421	27 415 861,12	43,8
4	Kultúra, šport, podpora služieb a cestov. ruchu	36 081 586	40 156 568	20 627 707,69	51,4	2 908 413	4 171 769	510 360,19	12,2	38 989 999	44 328 337	21 138 067,88	47,7
5	Vzdelávanie a voľný čas	185 596 021	189 464 514	105 620 215,77	55,7	0	31 894	6 593,50	20,7	185 596 021	189 496 408	105 626 809,27	55,7
6	Sociálna pomoc a sociálne služby	30 978 564	33 251 249	13 398 920,12	40,3	1 061 250	1 671 865	24 174,50	1,4	32 039 814	34 923 114	13 423 094,62	38,4
7	Efektívna a transparentná samospráva	60 587 235	65 299 201	29 486 315,45	45,2	1 184 668	1 350 161	80 343,33	6,0	61 771 903	66 649 362	29 566 658,78	44,4
8	Správa a nakladanie s majetkom mesta	7 332 675	8 222 481	3 005 965,93	36,6	4 743 960	8 352 536	2 221 642,11	26,6	12 076 635	16 575 017	5 227 608,04	31,5
	CELKOM	532 267 789	551 554 246	264 774 035,77	48,0	79 705 471	93 601 156	28 736 519,54	30,7	611 973 260	645 155 402	293 510 555,31	45,5

Príspevky
z rozpočtu hlavného mesta SR Bratislavy pre mestské príspevkové organizácie za 1. polrok 2025

Názov príspevkovej organizácie	Schválený rozpočet na rok 2025				Upravený rozpočet na rok 2025				Skutočnosť za rok 2025			
	Transfery	z toho:			Transfery	z toho:			Transfery	z toho:		
				v 640 v tom:				v 640 v tom:				v 640 v tom:
celkom	720 Kapitálové transfery	640 Bežné transfery	610 záväzný ukazovateľ: mzdy, platy služobné príjmy a ostat.osobné vyrovnaní		celkom	720 Kapitálové transfery	640 Bežné transfery	610 záväzný ukazovateľ: mzdy, platy služobné príjmy a ostat.osobné vyrovnaní	celkom	720 Kapitálové transfery	640 Bežné transfery	610 záväzný ukazovateľ: mzdy, platy služobné príjmy a ostat.osobné vyrovnaní
Bratislavské kultúrne a informačné stredisko	3 259 587	227 500	3 032 087	1 440 267	3 315 950	187 500	3 128 450	1 488 683	1 580 942,59	0,00	1 580 942,59	658 218,22
Mestská knižnica	1 262 204	0	1 262 204	774 498	1 437 070	0	1 437 070	816 690	703 692,50	0,00	703 692,50	348 843,06
Galéria mesta Bratislavy	2 566 648	106 163	2 460 485	1 275 116	2 784 237	106 163	2 678 074	1 335 476	1 316 742,32	0,00	1 316 742,32	676 119,12
Múzeum mesta Bratislavy	3 663 613	225 000	3 438 613	2 203 042	4 262 965	653 256	3 609 709	2 309 426	1 474 934,86	0,00	1 474 934,86	783 761,80
Mestské lesy v Bratislave	1 847 130	189 750	1 657 380	608 373	1 879 568	189 750	1 689 818	632 189	990 906,10	129 750,00	861 156,10	297 070,78
Zoológická záhrada	2 371 746	187 500	2 184 246	1 418 284	2 798 683	473 000	2 325 683	1 484 684	1 386 281,93	13 199,13	1 373 082,80	655 519,74
Správa telovýchov. a rekreačných zariadení	4 423 633	1 012 500	3 411 133	3 069 984	5 429 458	1 512 500	3 916 958	3 523 671	2 125 024,03	248 860,07	1 876 163,96	1 400 668,24
Marianum-Pohrebništvo mesta Bratislavy	5 408 687	0	5 408 687	1 601 892	5 588 687	0	5 588 687	1 733 004	2 892 552,99	0,00	2 892 552,99	947 083,17
Mestský ústav ochrany pamiatok	400 246	0	400 246	254 435	433 208	0	433 208	265 075	200 260,68	0,00	200 260,68	133 084,00
Generálny investor mesta Bratislavy	260 000	0	260 000	160 000	270 448	0	270 448	164 000	158 000,00	0,00	158 000,00	66 143,52
Komunálny podnik Bratislava	10 336 505	900 000	9 436 505	4 948 676	12 505 062	989 600	11 515 462	6 031 786	6 264 692,63	117 694,39	6 146 998,24	3 097 702,39
Bratislavské centrum služieb	2 360 000	60 000	2 300 000	1 400 000	2 611 833	60 000	2 551 833	1 449 360	1 274 969,25	856,60	1 274 112,65	677 490,38
Metropolitný inštitút Bratislavy	2 788 276	411 043	2 377 233	1 650 000	2 880 010	384 853	2 495 157	1 710 640	1 250 973,43	12 177,00	1 238 796,43	684 720,39
SPOLU	40 948 275	3 319 456	37 628 819	20 804 567	46 197 179	4 556 622	41 640 557	22 944 684	21 619 973,31	522 537,19	21 097 436,12	10 426 424,81

Bežné príjmy

EK	Ukazovateľ	Čerpanie za I. polrok 2024	Schválený rozpočet HM SR Bratislavy na rok 2025	Upravený rozpočet na rok 2025 po zmenách	Čerpanie za I. polrok 2025	% plnenia	% 2025 2024
pol.	a	0	1	2	3	4=3/2*100	5=3/0*100
	Hlavné mesto SR Bratislava						
	BEŽNÉ PRÍJMY Hlavné mesto CELKOM (bez rozpočtových organizácií)	251 762 917,36	527 816 190	538 469 332	289 964 866,78	53,8	115,2
100	Daňové príjmy	174 980 851,15	330 713 647	330 904 147	171 331 563,59	51,8	97,9
110	- daň z príjmov fyzických osôb HM bez MČ	110 971 447,03	219 713 647	219 713 647	105 274 066,50	47,9	94,9
121	- daň z nehnuteľností	36 866 819,94	66 150 000	66 150 000	38 521 037,68	58,2	104,5
131	- daň z pridanej hodnoty	0,00	0	0	0,00	0,0	0,0
133	- dane za špecifické služby	27 142 584,18	44 850 000	45 040 500	27 536 459,41	61,1	101,5
	v tom: daň za ubytovanie	3 754 038,90	7 000 000	7 000 000	3 954 852,28	56,5	105,3
	daň za užívanie verejného priestranstva	726 280,09	1 000 000	1 000 000	587 457,58	58,7	80,9
	poplatok za komunálne odpady	21 255 956,11	34 350 000	34 350 000	20 702 102,21	60,3	97,4
	poplatok za rozvoj	1 406 309,08	2 500 000	2 690 500	2 292 047,34	85,2	163,0
200	Nedaňové príjmy	16 637 927,98	35 795 116	37 412 711	18 430 594,49	49,3	110,8
210	Príjmy z podnikania a vlastníctva majetku	4 829 840,24	12 146 207	12 271 043	5 645 034,68	46,0	116,9
210	- príjmy z prenájmov - Mestská polícia	15 188,13	31 200	31 200	13 569,80	43,5	89,3
212	- príjmy z prenajatých pozemkov, budov, priestorov a objektov - Magistrát	4 814 652,11	12 115 007	12 239 843	5 631 464,88	46,0	117,0
220	Administratívne poplatky a iné poplatky a platby	8 619 747,76	21 930 709	22 770 252	10 384 343,34	45,6	120,5
220	- poplatky a platby - Mestská polícia	476 967,98	1 911 464	1 911 464	1 062 419,21	55,6	222,7
220	- poplatky a platby - z hospodárenia s bytmi a nebytovými priestormi vo vlastníctve HM	779 704,06	2 257 745	3 063 588	1 360 116,00	44,4	174,4
220	- poplatky a platby z parkovania, z objektívnej zodpovednosti a iné administratívne poplatky a platby	7 297 578,43	17 672 000	17 705 700	7 893 125,77	44,6	108,2
220	- poplatky a platby - podnikateľská činnosť	65 497,29	89 500	89 500	68 682,36	76,7	104,9
240	Úroky z domáчих úverov, pôžičiek a vkladov		0	466 284	410 399,21	88,0	0,0
290	Iné nedaňové príjmy	3 188 339,98	1 718 200	1 905 132	1 990 817,26	104,5	62,4
290	- iné nedaňové príjmy - Magistrát	3 083 354,15	1 571 000	1 757 932	943 997,85	53,7	30,6
290	- iné nedaňové príjmy - Mestská polícia	93 275,53	129 200	129 200	47 731,37	36,9	51,2
290	- iné nedaňové príjmy z hospodárenia s bytmi a nebytovými priestormi vo vlastníctve HM	11 710,30	18 000	18 000	969 396,96	5 385,5	8 278,2
292	- ostatné príjmy - z náhrad poistného plnenia	0,00	0	0	29 691,08	0,0	0,0
310	Granty a transfery	59 738 351,38	161 171 034	170 113 374	100 187 069,15	58,9	167,7
	- na prenesený výkon štátnej správy	52 016 712,00	150 060 000	153 822 363	89 838 820,80	58,4	172,7
	- dotácia zo ŠR na prechod pôsobnosti na úseku školstva	52 016 712,00	150 000 000	153 759 878	89 776 338,00	58,4	172,6
	úseku životného prostredia	0,00	60 000	62 485	62 482,80	100,0	0,0
	- dotácie zo ŠR a EU	7 191 663,57	9 638 534	14 653 696	9 492 590,43	64,8	132,0
	- účelová dotácia od predsedu vlády SR na "Vojnový hrob - Pamätník 497 židov" -	1 092,69	0	0	0,00	0,0	0,0
	- dotácia pre zamestnancov ZPS, Retest a Repuls - stabilizačný príspevok	1 059,80	0	519	0,00	0,0	0,0
	- dotácia z MPSVaR SR na energie	423 422,13	0	0	0,00	0,0	0,0
	- dotácia zo ŠR na jednorazovú odmenu 800 eur pre zamestnancov štátnej a verejnej služby	0,00	0	4 241 484	4 241 467,00	100,0	0,0
	- dotácia z MPSVaR SR na financovanie sociálnej služby v zariadeniach soc. služieb	4 115 722,04	8 881 512	8 883 756	4 405 299,74	49,6	107,0
	- projekt Baum Cityregion	202 399,95	0	0	0,00	0,0	0,0
	- dotácia zo ŠR na výdavky súvisiace s Humanitárnou pomocou pre Ukrajinu	298 126,99	0	0	0,00	0,0	0,0
	- dotácia z MVSR na vojnové hroby a obnovu pomníkov	19 850,00	16 421	17 846	17 845,45	100,0	89,9
	- príspevok od Ochrany dravcov na Slovensku - Systémové polia- projekt LIFE	50 257,00	73 257	73 257	0,00	0,0	0,0
	- granty z Európskych fondov - dopravné a rozvojové projekty	2 079 732,97	220 000	220 000	0,00	0,0	0,0
	- Podpora AK UMR HM SR BA (NFP302080CPD1)	0,00	122 593	122 593	23 545,85	19,2	0,0
	- Obnova NKP Kochova záhrada	0,00	18 354	18 354	0,00	0,0	0,0
	- Fortunáčik III.	0,00	67 198	67 198	27 707,29	41,2	0,0
	- BD Terchovská	0,00	11 199	11 199	0,00	0,0	0,0
	- ENVIROFOND	0,00	228 000	804 194	689 651,09	85,8	0,0
	- Housing Led - refundácia za rok 2025	0,00	0	31 296	85 034,01	272,0	0
	- Klimaticky odolná Bratislava	0,00	0	0	2 040,00	0,0	0,0
	- Integrácia migrantov 2025 (zapojenie refundácie)	0,00	0	162 000	0,00	0,0	0,0
	- iné granty, príspevky, dary	529 975,31	1 472 500	1 637 315	855 657,92	52,3	161,5
	- príspevok od mestských častí na veterinárnu asanáciu	33 070,64	52 500	52 500	34 187,91	65,1	103,4
	- dary - donory - 10 000 stromov	0,00	0	20 000	0,00	0,0	0,0
	- príspevky od mestských častí - MČ Petržalka pre MsP	142 711,32	200 000	200 000	20 197,10	10,1	14,2
	- príspevky od MČ Staré mesto pre KPB	298 560,85	1 020 000	1 020 000	610 699,04	59,9	204,5
	- Bratislavské dobrovoľnícke centrum (Fortuna, Repuls)	0,00	0	0	842,52	0,0	0,0
	- Finančný dar od Nadácie Volkswagen na revitalizáciu Pruger-Wallnerovej záhrady	0,00	0	15 000	15 000,00	100,0	0,0
	- príspevok od mestských častí pre ubytovníu Kopčany	15 633,00	0	0	0,00	0,0	0,0
	- Modál split	0,00	200 000	200 000	0,00	0,0	0,0
	- dar z BVS (donory 2025 na 10tis. Stromov)	0,00	0	17 400	37 400,00	214,9	0,0
	- dar od SLSP	25 000,00	0	0	25 000,00	0,0	100,0
	- dar od Unicredit - výmena povrchu chodníka Žabotova/Šancova	0,00	0	107 000	107 000,00	100,0	0,0
	- dar od Tatrabanky na opravu schodov z poštovej na Hodžovo nám./OSÚTO	0,00	0	5 000	5 000,00	100,0	0,0
	- grant - Erasmus mobility	0,00	0	415	331,35	79,8	0,0
330	Dotácia zo zdrojov UNICEF	305 895,40	0	0	0,00	0,0	0,0
331	Zahraničné granty	99 891,45	136 393	39 100	15 639,55	40,0	11,9
	Príjmy rozpočtových organizácií spolu	3 471 408,01	7 288 517,00	7 427 507	3 885 924,93	52,3	111,9
	BEŽNÉ PRÍJMY Hlavného mesta SR Bratislavy CELKOM	255 234 325,37	535 104 707	545 896 839	293 850 791,71	53,8	115,1

Bežné príjmy rozpočtových organizácií

Rozpočtová organizácia	Čerpanie za I. polrok 2024	Schválený rozpočet HM SR Bratislavy na rok 2025	Upravený rozpočet na rok 2025 po zmenách	Čerpanie za I. polrok 2025	% plnenia	% 2025 2024
a	0	1	2	3	4=3/2*100	5=3/0*100
Dom tretieho veku, Polereckého ul.	433 960,08	1 354 371	1 355 049	621 197,91	45,8	143,1
Domov jesene života, Hanulova ul.	557 310,18	1 146 148	1 151 810	564 878,47	49,0	101,4
Petržalský domov seniorov, Rusovská cesta	149 607,50	299 500	299 500	154 936,21	51,7	103,6
Domov seniorov Archa na Rozvodnej ul.	295 142,21	599 376	606 890	304 571,28	50,2	103,2
Domov seniorov Lamač, Na barine	487 258,25	956 500	956 999	479 727,37	50,1	98,5
Gerium , Pri trati	260 237,38	560 000	560 000	273 007,87	48,8	104,9
Domov pri kríži, ul. Pri Kríži	439 098,17	896 944	909 881	505 562,31	55,6	115,1
RETEST-Resocializačné stredisko, Ľadová ul.	9 170,13	17 000	17 823	9 297,65	52,2	101,4
Spolu ZpS	2 631 783,90	5 829 839	5 857 952	2 913 179,07	49,7	110,7
ZUŠ Kowalského	42 563,00	85 800	85 800	51 573,50	60,1	121,2
ZUŠ Panenská	54 046,00	120 372	120 372	59 092,00	49,1	109,3
ZUŠ Radlinského	15 666,00	28 000	28 000	17 226,05	61,5	110,0
ZUŠ Exnárova	96 493,84	166 000	168 320	99 929,50	59,4	103,6
ZUŠ Sklenárova	60 276,00	135 959	137 795	71 135,33	51,6	118,0
ZUŠ Hálkova	50 634,00	78 000	78 000	59 316,20	76,0	117,1
ZUŠ Vrbenského	36 540,00	78 000	78 000	39 861,40	51,1	109,1
ZUŠ Batkova	60 705,00	116 104	116 104	59 840,00	51,5	98,6
ZUŠ Karloveská	115 498,94	270 999	270 999	131 695,70	48,6	114,0
ZUŠ Istrijská	36 007,74	56 000	56 000	39 543,82	70,6	109,8
ZUŠ Topoľčianska	70 724,70	70 956	84 671	77 874,74	92,0	110,1
ZUŠ Daliborovo nám.	52 429,00	108 500	108 500	57 771,20	53,2	110,2
Spolu ZUŠ	691 584,22	1 314 690	1 332 561	764 859,44	57,4	110,6
CVC Gessayova	154 866,93	144 988	251 894	221 436,42	87,9	143,0
Spolu CVC	154 866,93	144 988	251 894	221 436,42	87,9	143,0
CELKOM PRÍJMY	3 478 235,05	7 289 517	7 442 407	3 899 474,93	52,4	112,1
v tom: bežné príjmy	3 471 408,01	7 288 517	7 427 507	3 885 924,93	52,3	111,9
kapitálové príjmy	-	-	-	-	0,0	0,0
príjmové finančné operácie	6 827,04	1 000	14 900	13 550,00	90,9	198,5

Kapitálové príjmy

EK	Ukazovateľ	Čerpanie za I. polrok 2024	Schválený rozpočet HM SR Bratislavy na rok 2025	Upravený rozpočet na rok 2025 po zmenách	Čerpanie za I. polrok 2025	% plnenia	% 2025 2024
pol.	a	0	1	2	3	4=3/2*100	5=3/0*100
230	Kapitálové príjmy	3 763 878,00	3 855 000	4 827 950	2 631 867,14	54,5	69,9
	- príjmy z predaja hnutel'ného a nehnuteľného majetku mesta	3 763 878,00	3 855 000	4 812 950	2 616 867,14	54,4	69,5
	- vratka z nevyuž. dotácií na kont. stojiská z r. 2024 do r. 2025		0	15 000	15 000,00	100,0	0,0
320	Granty a transfery	7 316 492,39	49 806 643	52 145 794	28 931 608,47	55,5	395,4
	- granty z Európskych fondov a ŠR - dopravné a rozvojové projekty	6 845 788,25	48 860 813	49 958 641	28 669 758,47	57,4	418,8
	- Pruger Wallnerova záhrada	15 000,00		0	60 000,00	0,0	400,0
	- dotácia z MF na Pamätník 17. Novembra 1989			200 000	200 000,00	100,0	0,0
	- nenorm. FP - havárie	288 574,00		0		0,0	0,0
	- grant Motýlia lúka	87 130,14		0		0,0	0,0
	- dotácia zo ŠR MK na Obnovu Kochovej záhrady			1 800	0,00	0,0	0,0
	- dotácia z MD SR - PS Muchovo námestie		794 830	483 503	0,00	0,0	0,0
	- dotácia zo ŠR na Športová hala Pionierska ul.		151 000	0		0,0	0,0
	- kapitálový grant od OLO na budovanie kontajnerových stojísk	80 000,00		0		0,0	0,0
	- dotácia zo ŠR - školstvo - ZŠ K. Brúderovej, bezdrôtové technológie			1 850	1 850,00	100,0	0,0
	- Areál Technická - EU zdroj			600 000	0,00	0,0	0,0
	- Areál Technická - ŠR zdroj			900 000	0,00	0,0	0,0
332	Zahraničné granty	0,00	0	0	0,00	0,0	0,0
	KAPITÁLOVÉ PRIJMY Hlavného mesta SR Bratislavy CELKOM	11 080 370,39	53 661 643	56 973 744	31 563 475,61	55,4	284,9

Finančné operácie

EK	Ukazovateľ	Čerpanie za I. polrok 2024	Schválený rozpočet HM SR Bratislavy na rok 2025	Upravený rozpočet na rok 2025 po zmenách	Čerpanie za I. polrok 2025	% plnenia	% 2025 2024
pol.	a	0	1	2	3	4=3/2*100	5=3/0*100
	Prijímové finančné operácie spolu	12 608 061,69	38 042 828	57 179 252	7 103 771,07	12,4	56,3
400	Prijmy z transakcií s finančnými aktívami a finančnými pasívami	7 608 061,69	8 042 828	26 745 200	6 922 592,92	25,9	91,0
453	- zostatky prostriedkov z predchádzajúcich rokov	3 775 801,14	3 833 207,00	8 838 632	4 497 608,66	50,9	119,1
	v tom:	0,00		0		0,0	0,0
	- zapojenie nevyčerpaných donorovacích darov z roku 2022	50 025,56	0	510	0,00	0,0	0,0
	- vrátenie zábezpeky CSS Kopčianska - Udernická	0,00		22 415	4 166,40	18,6	0,0
	- zapojenie zostatku FP z r. 2024 - Finančná náhrada za výrub drevín	0,00	0	20 739	0,00	0,0	0,0
	- zapojenie nečerpaného úveru z r.2023 od ČSOB	1 967 112,00		0		0,0	0,0
	- zapojenie zostatku nevyčerpaného úveru SIH IROP 2023	503 448,42	1 770 230	2 848 017	1 567 090,17	55,0	311,3
	- nevyčerpané prostriedky z roku 2019 - na BV projekt Ateliér (OSAP)	0,00	0	12 780	0,00	0,0	0,0
	- nevyčerpané prostriedky z roku 2020 - na BV projekt Decarb City Pipes (OSAP)	0,00	0	14 671	0,00	0,0	0,0
	- zapojenie zostatku Housing Led	0,00		100 940	0,00	0,0	0,0
	- zapojenie zostatku Building power	0,00		229 850	0,00	0,0	0,0
	- zostatok nevyčerpaných fin. prostriedkov fondu opráv na BV bytové objekty vo vlastníctve hl.mesta	0,00	0	319 235	3 511,44	1,1	0,0
	dezinfekcia komáre /envirofond , príjem 2023	0,00	0	27 490	1 361,98	5,0	0,0
	- nevyčerpané fin. prostriedky z Enviromentálneho fondu na odpadové hospodárstvo - bežný príjem	482 968,22		593 160	475 059,13	80,1	98,4
	- zostatok poplatku za rozvoj vybraný mestskými časťami v predchádz. rokoch na KV	229 192,60	2 062 977	1 874 124	211 390,19	11,3	92,2
	- Plaváreň Pasienky	208 516,34		0		0,0	0,0
	- nevyčerpaná dotácia zo SR ako kompenzácia výpadku z DzPFO	0,00	0	1 836 527	1 836 527,00	100,0	0,0
	- zapojenie zostatku FP z r. 2021 - kapitálový príjem - projekt Klimaticky odolná Bratislava	334 538,00	0	0		0,0	0,0
	- UNICEF	0,00		247 568	0,00	0,0	0,0
	- CSS v križovatke ulíc Saratovská a Pri križi	0,00		65 000	0,00	0,0	0,0
	- zapojenie príjmu z min. rokov Sportová hala Pionierska ID 1501	0,00		550 139	384 574,67	69,9	0,0
	- vratka nevyčerpanej dotácie zo SR za neobsadenosť vo 4. Q 2021 v soc.zariadeniach	0,00	0	7 693	7 692,47	100,0	0,0
	- zapojenie dar z r. 2023 od Kooperativa -Štefanovičova ulica	0,00	0	31 000	0,00	0,0	0,0
	- kontajnerové stojiská	0,00	0	11 506	0,00	0,0	0,0
	- Nadácia volkswagen - Welcome class	0,00	0	11 488	6 235,21	54,3	0,0
	- dar od ČSOB	0,00	0	82	0,00	0,0	0,0
	- Vratka Envirofond - Horský park	0,00	0	13 698	0,00	0,0	0,0
454	- prevod prostriedkov z peňažných fondov	3 096 064,38	4 209 621	17 856 568	2 179 739,62	12,2	70,4
	v tom:	3 096 064,38	3 950 000	16 918 421	2 170 145,86	12,8	70,1
	prevod z rezervného fondu						
	prevod z fondu rozvoja bývania	0,00	47 941	192 903	0,00	0,0	0,0
	prevod z fondu na podporu rozvoja telesnej kultúry	0,00	211 680	235 111	0,00	0,0	0,0
	prevod z fondu mobility	0,00	0	510 133	9 593,76	1,9	0,0
456	- iné príjmové finančné operácie - prijaté zábezpeky	736 196,17	0	50 000	245 244,64	490,5	33,3
500	Prijaté úvery, pôžičky	5 000 000,00	30 000 000	30 434 052	181 178,15	0,6	3,6
	- bankové úvery	5 000 000,00	30 000 000	30 434 052	181 178,15	0,6	3,6
	prijatie nových úverov	0,00	30 000 000	30 000 000	0,00	0,0	0,0
	ostatné úvery - ŠFRB	0,00	0	434 052	181 178,15	41,7	0,0
	Výdavkové finančné operácie spolu	4 132 812,27	14 836 918	14 909 333	6 738 532,20	45,2	163,0
800	Výdavky z transakcií s finančnými aktívami a finančnými pasívami	4 132 812,27	14 836 918	14 909 333	6 738 532,20	45,2	163,0
814	- účasť na majetku	0,00	500 000	500 000	0,00	0,0	0,0
	- vklad hlavného mesta do základného imania MKK Grössling	0,00	500 000	500 000	0,00	0,0	0,0
819	- ostatné výdavkové finančné operácie - vrátené prijaté zábezpeky	19 656,13	0	72 415	277 365,53	383,0	1 411,1
800	- splácanie úverov	4 113 156,14	14 336 918	14 336 918	6 461 166,67	45,1	157,1
	splácanie istín z bankových úverov	4 113 156,14	14 336 918	14 336 918	6 461 166,67	45,1	157,1

Použitie fondov hlavného mesta SR Bratislavy

	Rezervný fond	Fond rozvoja bývania	Fond na podporu rozvoja telesnej kultúry	Fond mobility
Stav v peňažných fondoch k 1.1.2025	22 809 957,20	192 903,25	235 111,44	510 132,95
Tvorba Rezervného fondu v zmysle Záverečného účtu za rok 2024 uznesenie MsZ	10 855 578,45	0,00	88 325,23	3 680 126,27
prevod fin.prostriedkov z rezervného fondu do príjmov rozpočtu	16 918 421,00			
prevod fin.prostriedkov z fondu rozvoja bývania do príjmov rozpočtu		192 903,00		
prevod fin.prostriedkov z fondu na podporu rozvoja telesnej kultúry do príjmov rozpočtu			235 111,00	
prevod fin. prostriedkov z fondu mobility				510 133,00
Predpokladný stav v peňažných fondoch k 31.12.2025	16 747 114,65	0,25	88 325,67	3 680 126,22

v eur

Prvok	FK	EK	Názov (odd/RO/PO)		Použitie Rezervného fondu	POUŽITIE Rezervného fondu v r. 2025	POUŽITIE po zmenách	Čerpanie za I. polrok 2025	% plnenia
					CELKOM	500 000	500 000	0,00	0,0
7.4.2	01.1.1	814	Útvar správy mestských podnikov		Vklad do základného imania MKK Grössling, s.r.o	500 000	500 000	0,00	0,0
Prvok	FK	EK	Názov (odd/RO/PO)	ID investičnej akcie	Popis investičnej akcie	POUŽITIE Rezervného fondu v r. 2025	POUŽITIE po zmenách	Čerpanie za I. polrok 2025	% plnenia
					CELKOM	3 450 000	16 418 421	2 383 376,08	14,5
2.2.1	04.5.1	710	Oddelenie správy a údržby technických objektov	2273	Rekonštrukcia mostov	750 000	805 000	611 009,31	75,9
2.2.1	04.5.1	710	Oddelenie správy a údržby technických objektov	2175	Podchod Patrónka, poh. schody a výťah	0	100 000	0,00	0,0
2.2.1	04.5.1	710	Oddelenie správy a údržby technických objektov	2585	Sanácia havarijného stavu na Devínskej ceste	0	500 000	0,00	0,0
2.2.1	04.5.1	630	Oddelenie dispečingu a pohotovostných služieb	-	Zrážková voda	0	400 000	0,00	0,0
2.2.2	04.5.1	630	Oddelenie správy a údržby technických objektov	-	Odstraňovanie grafitov	0	50 000	0,00	0,0
2.2.2	04.5.1	630	Oddelenie dispečingovej a pohotovostnej služby	-	Dofinancovanie rozpočtu letné čistenie komunikácií		50 000	0,00	0,0
2.2.1	04.5.1	710	Oddelenie dopravných stavieb	57	Revitalizácia Železnej studničky: Promenáda Železná studnička	0	115 000	0,00	0,0

Použitie fondov hlavného mesta SR Bratislavy

2.2.3	04.5.1	710	Oddelenie pešej a cyklickej dopravy	2598	R17 Prievozská radiála – Dunajská, Mlynské Nivy (Rajská - Továrenská)	0	440 422	0,00	0,0
2.2.3	04.5.1	710	Oddelenie pešej a cyklickej dopravy	9902	Rekonštrukcia a budovanie cyklickej infraštruktúry	0	337 550	0,00	0,0
2.2.3	04.5.1	630	Oddelenie dopravného značenia	-	Organizácie dopravy Šintavská Budatínska	0	260 000	0,00	0,0
2.2.4	04.5.1	710	Oddelenie parkovania	2032	Špeciálne parkovacie zariadenia: parkomaty, rampové systémy a iné	618 000	618 000	15 727,10	2,5
2.2.4	04.5.1	710	Oddelenie parkovania	30	Parkovací dom Saratovská	16 000	16 000	5 013,60	31,3
2.2.4	04.5.1	710	Oddelenie parkovania	987	Parkovací dom (P+R) Zlaté Piesky	2 000	2 000	0,00	0,0
2.2.4	04.5.1	710	Oddelenie parkovania	1112	Parkovací dom (P+R) ZOO	5 000	5 000	0,00	0,0
2.2.4	04.5.1	710	Oddelenie parkovania	1128	Parkovací dom Wolkrova	16 000	16 000	5 013,59	31,3
2.2.4	04.5.1	710	Oddelenie parkovania	9916	Majetkové vysporiadania	18 000	18 000	0,00	0,0
2.3.1	04.5.1	710	Oddelenie dopravných stavieb	220	Nová TT Patrónka - Riviéra	0	3 870 000	0,00	0,0
2.3.1	04.5.1	710	Oddelenie majetkových vzťahov	172	Nová ET v Petržalke (2. časť): Bosáková ulica-Janíkov dvor	165 000	165 000	0,00	0,0
2.4.1	06.2.0	710	Oddelenie správy verejných priestorov	2253	Pamätník 17. novembra	0	200 000	0,00	0,0
3.2.1	06.4.0	710	Oddelenie sieťovej infraštruktúry	319	Modernizáciu iluminácie Dómu sv. Martina v rámci zníženia energetickej náročnosti	0	330 000	0,00	0,0
4.2.4	0820	720	Múzeum mesta Bratislava	2591	Sanácie hradného brala kombináciou dynamickej bariéry a zemných klincov	0	400 000	0,00	0,0
4.5	08.1.0	720	Správa telovýchovných a rekreačných zariadení	2546	Kúpalisko Rosnička - havarijný stav kľúčových technických zariadení	300 000	300 000	0,00	0,0
4.5	08.1.0	640	Správa telovýchovných a rekreačných zariadení	-	Zvýšenie mzdového limitu - prevádzka Mestskej plavárne Pasienčky 50 m bazén	0	309 660	0,00	0,0
4.9	05.1.0	640	Komunálny podnik Bratislava	-	Navýšenie výdavkov na hlavnú činnosť	0	1 700 000	0,00	0,0
4.10	01.1.1	640	Bratislavské centrum služieb	-	obstaranie O365 (licencie, PC, admin pre ROPO)	0	189 060	0,00	0,0
5.2.1	09.5.0	710	ZUŠ Kowalského	790	Debarierizáciu, rekonštrukciu a sprístupňovanie verejného priestranstva	0	25 300	0,00	0,0
5.2.4	09.5.0	710	ZUŠ Exnárová	9901	Obnova CVČ a ZUŠ (Keramická pec)	0	4 744	4 743,50	100,0
6.1.1	10.2.0	710	Dom tretieho veku	2540	Rekonštrukcia veľkokapacitného zariadenia Dom tretieho veku	750 000	1 304 000	54 168,65	4,2
6.1.1	10.2.0	630	Dom tretieho veku	-	Navýšenie výdavkov na hlavnú činnosť	0	291 800	0,00	0,0
6.1.4	10.2.0	710	Domov seniorov Archa	2499	DSA_ Profesionálna práčka odpružená na 13,5 kg bielizne	0	10 000	9 790,00	97,9
6.1.4	10.2.0	710	Domov seniorov Archa	2574	DSA_ skladový domček	0	3 000	0,00	0,0
6.2.1	10.7.0	640	Oddelenie dostupného bývania a pomoci ľuďom bez domova	-	Zvýšená potreba BV na mandátové výdavky pre neverej. poskytovateľov SS	0	273 013	0,00	0,0
6.4.1	10.2.0	640	Oddelenie sociálnej podpory pre seniorov a ľudí so znevýhodnením	-	poskytnutie fin.prispevkov pre neverejných poskytovateľov SS z dôvodu plnenia zákonnej požiadavky	0	142 000	0,00	0,0

Použitie fondov hlavného mesta SR Bratislavy

6.5.3	10.4.0	640	Oddelenie prevencie a znižovania rizík pre ohrozené skupiny	-	zvýšenej potrebaFP na mandatórne výdavky pre neverej.poskytov. SS	0	440 767	0,00	0,0
7.2.4	01.1.1	630	Oddelenie súdnych sporov a vymáhania	-	Prehratý súdny spor TSS GRADE a.s. a spol.	0	1 014 071	1 014 070,97	100,0
8.1.1	06.2.0	710	Oddelenie obnovy budov	260	Klimaticky odolná Bratislava: Fortuna - Mestská ubytovňa	810 000	425 000	314 613,86	74,0
8.1.1	06.2.0	710	Oddelenie pozemných stavieb	258	Klimaticky odolná Bratislava- ZUŠ Gessayova	0	15 000	0,00	0,0
8.1.1	01.1.1	630	Oddelenie ekonomickej a technickej správy nehnuteľností	-	zvýšenie BV na opravu a údržbu nebytových priestorov - oprava budov, priestorov a objektov	0	303 034	0,00	0,0
8.1.1	06.2.0	710	Oddelenie pozemných stavieb	1501	Nová športová hala Pionierska	0	385 000	0,00	0,0
8.3.1	06.1.0	710	Oddelenie rozvoja bývania	323	Polyfunkčný súbor Muchovo námestie (vrátane bytový dom)	0	585 000	349 225,50	59,7

Prvok	FK	EK	Názov (odd/RO/PO)	ID investičnej akcie	Popis investičnej akcie	POUŽITIE Fondu rozvoja bývania v r. 2025	POUŽITIE po zmenách	Čerpanie za I. polrok 2025	% plnenia
					CELKOM	47 941	192 903	142 781,88	74,0
8.3.1	06.1.0	710	Oddelenie rozvoja bývania	323	Polyfunkčný súbor Muchovo námestie (vrátane bytový dom)	47 941	192 903	142 781,88	74,0

Prvok	FK	EK	Názov (odd/RO/PO)	ID investičnej akcie	Popis investičnej akcie	POUŽITIE Fondu na podporu rozvoja telesnej kultúry v r. 2025	POUŽITIE po zmenách	Čerpanie za I. polrok 2025	% plnenia
					CELKOM	211 680	235 111	0,00	0,0
4.5	08.1.0	720	Správa telovýchovných a rekreačných zariadení	2551	Plaváreň Pasienčky (25 m)	211 680	235 111	0,00	0,0

Prvok	FK	EK	Názov (odd/RO/PO)	ID investičnej akcie	Popis investičnej akcie	POUŽITIE Fondu mobility v r. 2025	POUŽITIE po zmenách	Čerpanie za I. polrok 2025	% plnenia
					CELKOM	0	510 133	9 593,76	1,9
2.2.4	04.5.1	710	Oddelenie parkovania	2215	Parkoviská (P+R) v lokalite Janíkov dvor	0	284 133	0,00	0,0
2.2.4	04.5.1	710	Oddelenie parkovania	30	Parkovací dom Saratovská	0	17 500	0,00	0,0
2.2.4	04.5.1	710	Oddelenie parkovania	1112	Parkovací dom (P+R) ZOO	0	10 000	9 593,76	95,9
2.2.4	04.5.1	710	Oddelenie parkovania	1128	Parkovací dom Wolkrova	0	17 500	0,00	0,0
2.2.4	04.5.1	720	Oddelenie parkovania	2047	Implementácia parkovacej politiky	0	181 000	0,00	0,0

Bežné výdavky

prog- ram	pod- prog- ram	prvok	funkčná klasifi- kácia	EK po- lož- ka	Ukazovateľ	Čerpanie za I. polrok 2024	Schválený rozpočet HM SR Bratislavy na rok 2025	Upravený rozpočet na rok 2025 po zmenách	Čerpanie za I. polrok 2025	% plnenia	% 2025 2024
a	b	c	d	e	g	0	1	2	3	4=3/2*100	5=3/0*100
1					Mobilita a verejná doprava	50 583 422,70	116 269 541	116 293 756,00	52 877 082,97	45,5	104,5
	1.1				Integrovaný systém verejnej dopravy	50 214 020,45	114 133 795	114 107 630	52 433 559,32	46,0	104,4
		1.1.1			Mestská hromadná doprava	48 848 530,52	111 593 795	111 593 795	51 810 616,98	46,4	106,1
			04.5.1	640	Transfer z rozpočtu mesta na bežné výdavky MHD	44 747 446,00	99 593 795	103 195 938	50 311 485,00	48,8	112,4
			04.5.1	640	Ekonomický oprávnené náklady za predchádzajúce roky	3 742 383,76	12 000 000	8 397 857	1 499 131,98	17,9	40,1
			04.5.1	640	Transfer z rozp.mesta na bež.výdavky MHD po zavedení BID - úbytok tržieb DPB,a.s.	358 700,76	0	0	0,00	0,0	0,0
			04.5.1	630	Bežné výdavky - znalecké posudky, vratky a iné	0	0	0	0,00	0,0	0,0
		1.1.2			Integrovaná doprava	1 365 489,93	2 540 000	2 513 735	622 942,34	24,8	45,6
			04.5.1	630	Prímestská autobusová doprava - III. etapa Integrovaného dopravného systému v Bratislavskom kraji - kompenzácia zliav na cestovnom	57 547,00	120 000	120 000	47 285,50	39,4	82,2
			04.5.1	640	Spoluufinancovanie prímestská autobusová doprava	27 818,83	80 000	53 735	15 074,94	28,1	54,2
			04.5.1	640	BID a.s. - III. etapa Integrovaného dopravného systému v Bratislavskom kraji - kompenzácia zliav na cestovnom	12 323,70	30 000	60 000	18 744,00	31,2	152,1
			04.5.1	640	DPB a.s. - III. etapa IDS BK - kompenzácia zliav na cestovnom	523 897,40	1 500 000	1 500 000	541 837,90	36,1	103,4
			04.5.1	640	Bratislavská integrovaná doprava, a.s.	743 903,00	810 000	780 000	0,00	0,0	0,0
	1.2				Organizácia dopravy	369 402,25	2 135 746	2 186 226	443 523,65	20,3	120,1
		1.2.1			Dopravné prieskumy a plány	-	265 746	261 226	8 636,68	3,3	0,0
			04.5.1	630	Dopravné prieskumy a plány	-	265 746	261 226	8 636,68	3,3	0,0
		1.2.2			Dopravné značenie a svetelná signalizácia	369 402,25	1 870 000	1 925 000	434 886,97	22,6	117,7
			04.5.1	630	Svetelná signalizácia	76 322,25	1 050 000	1 105 000	342 874,42	31,0	449,2
			04.5.1	630	Dopravné značenie	293 080,00	820 000	820 000	92 012,55	11,2	31,4
		1.2.3			Riadenie dopravy	-	0	0	0,00	0,0	0,0
			04.5.1	630	Preferencia verejnej dopravy	-	0	0	0,00	0,0	0,0

Bežné výdavky

prog- ram	pod- prog- ram	prvok	funkčná klasifi- kácia	EK po- lož- ka	Ukazovateľ	Čerpanie za I. polrok 2024	Schválený rozpočet HM SR Bratislavy na rok 2025	Upravený rozpočet na rok 2025 po zmenách	Čerpanie za I. polrok 2025	% plnenia	% 2025 2024
a	b	c	d	e	g	0	1	2	3	4=3/2*100	5=3/0*100
2					Verejná infraštruktúra	11 156 066,49	34 958 096	36 793 062	12 341 966,72	33,5	110,6
	2.1				Uzemné plánovanie a rozvoj	125 076,00	216 961	288 374	0,00	0,0	0,0
		2.1.1			Uzemnoplánovacia činnosť	111 216,00	82 508	141 438	0,00	0,0	0,0
			04.4.3	630	Uzemnoplánovacia činnosť	0,00	82 508	141 438	0,00	0,0	0,0
			04.4.3	630	Uzemnoplánovacia činnosť	111 216,00		0	0,00	0,0	0,0
		2.1.2			Uzemný plán mesta a zón	13 860,00	102 840	118 049	0,00	0,0	0,0
			04.4.3	630	Uzemný plán mesta, spracovanie urbanistických štúdií	13 860,00	102 840	118 049	0,00	0,0	0,0
		2.1.3	04.4.3	630	Cinnosť hlavného architekta		31 613	28 887	0,00	0,0	0,0
	2.2				Infraštruktúra ciest, cyklotrás a parkovísk	8 324 075,38	25 144 163	26 099 354	9 921 562,65	38,0	119,2
		2.2.1			Výstavba a oprava cestnej a pešej infraštruktúry	3 310 527,69	12 068 725	12 559 873	4 042 686,91	32,2	122,1
			04.5.1	630	Koordinácia dopravných systémov	17 705,40	87 500	87 448	19 362,32	22,1	109,4
			04.5.1	630	Výstavba a oprava cestnej a pešej infraštruktúry - prípravné práce - geodetické zamerania, prieskumy, posudky, štúdie, vecné bremená	34 848,00	60 000	43 468	6 297,69	14,5	18,1
			04.5.1	630	Výstavba a oprava cestnej a pešej infraštruktúry - prípravné práce - geodetické zamerania, prieskumy, posudky, štúdie, vecné bremená	2 016,00	26 000	26 000	0,00	0,0	0,0
			04.5.1	630	Opravy a údržba komunikácií	492 086,51	4 709 000	4 847 000	1 192 814,83	24,6	242,4
			04.5.1	630	Opravy a údržba inžinierskych objektov	1 364 218,84	4 459 225	4 443 655	1 288 319,22	29,0	94,4
			04.5.1	630	Opravy a údržba komunikácií	1 399 652,94	2 482 000	2 882 000	1 487 517,80	51,6	106,3
			04.5.1	630	Opravy a údržba DZ	0,00	185 000	185 000	3 075,00	1,7	0,0
			01.1.1	640	Bežný transfer mestským častiam na prechod kompetencií na úseku životného prostredia zo štátneho rozpočtu	0,00	60 000	45 302	45 300,05	100,0	0,0
		2.2.2			Cistenie cestnej infraštruktúry	2 765 502,66	3 955 533	4 155 533	3 034 247,28	73,0	109,7
			05.1.0	630	Cistenie komunikácií, mostov, podchodov	363 352,85	750 000	800 000	383 647,02	48,0	105,6
			05.1.0	630	Cistenie komunikácií	2 402 149,81	3 205 533	3 355 533	2 650 600,26	79,0	110,3
		2.2.3			Výstavba a údržba cyklotrás	124 568,83	1 111 000	1 400 750	71 663,83	5,1	57,5
			04.5.1	630	Opravy cyklotrás	6 351,44	50 000	69 750	16 419,11	23,5	258,5
			04.5.1	630	Výstavba cyklotrás	0,00	30 000	30 000	0,00	0,0	0,0
			04.5.1	630	Projekty podpora cyklo dopravy	0,00	0	10 000	0,00	0,0	0,0
			04.5.1	630	Oprava a údržba cyklotrás	118 217,39	1 031 000	1 291 000	55 244,72	4,3	46,7
		2.2.4			Výstavba a údržba parkovísk	2 123 476,20	8 008 905	7 983 198	2 772 964,63	34,7	130,6
			04.5.1	630	Parkovacia politika a parkoviská	2 050 617,36	7 026 405	6 820 698	2 670 852,62	39,2	130,2
			04.5.1	640	Parkovacia politika a parkoviská - transfery	0,00	2 500	2 500	2 420,50	96,8	0,0
			04.5.1	630	Oprava a údržba parkovísk	72 858,84	980 000	1 160 000	99 691,51	8,6	136,8
	2.3				Nosný dopravný systém	1 334 817,92	3 207 800	3 824 283	1 377 086,78	36,0	103,2
		2.3.1			Nosný dopravný systém - cesty, mosty a trate	1 334 817,92	3 207 800	3 824 283	1 377 086,78	36,0	103,2
			04.5.1	630	Poistné na dopravné stavby	356 613,27	120 000	330 000	56 099,98	17,0	15,7
			04.5.1	640	Nosný systém MHD - Transfer DPB a.s.	60 939,30	0	0	0,00	0,0	0,0
			04.5.1	630	Nosný dopravný systém - trate a Starý most	883 257,51	2 795 300	2 785 300	877 925,45	31,5	99,4
			04.5.1	630	Konzultačné a projekčné práce	34 007,84	235 000	235 000	36 750,95	15,6	108,1
			04.5.1	630	Konzultačné a projekčné práce	0,00	57 500	473 983	406 310,40	85,7	0,0
	2.4				Infraštruktúra verejných priestranstiev a zelene	1 372 097,19	6 389 172	6 581 051	1 043 317,29	15,9	76,0
		2.4.1			Obnova a starostlivosť o verejné priestranstvá, parky a zelené plochy	1 372 097,19	6 389 172	6 581 051	1 043 317,29	15,9	76,0
			06.2.0	630	Nákup a údržba mestského mobiliáru	4 213,30	0	0		0,0	0,0
			06.2.0	630	Rutinná a štandardná údržba (dopravná zeleň)	133 056,78	695 000	645 000	83 950,93	13,0	63,1
			06.2.0	630	Nákup a údržba mestského mobiliáru	0,00	240 000	290 082	124 978,55	43,1	0,0
			06.2.0	630	Rutinná a štandardná údržba - poistné	0,00	0	5 000	2 423,62	48,5	0,0
			06.2.0	630	Verejné priestranstvá - prípravné práce - geodetické zamerania, posudky, prieskumy, štúdie, inžiniering	83 919,54	133 000	229 000	15 830,52	6,9	18,9
			06.2.0	630	Rutinná a štandardná údržba (parkov, zelených plôch vrátane náhr.výsadby, lavičky)	1 150 907,57	5 321 172	5 411 969	816 133,67	15,1	70,9

Bežné výdavky

prog- ram	pod- prog- ram	prvok	funkčná klasifi- kácia	EK po- lož- ka	Ukazovateľ	Čerpanie za I. polrok 2024	Schválený rozpočet HM SR Bratislavy na rok 2025	Upravený rozpočet na rok 2025 po zmenách	Čerpanie za I. polrok 2025	% plnenia	% 2025 2024
a	b	c	d	e	g	0	1	2	3	4=3/2*100	5=3/1*100
3					Poriadok a bezpečnosť	27 590 333,97	60 464 071	62 073 415	27 415 861,12	44,2	99,4
3.1					Odpadové hospodárstvo a veterinárna oblasť	13 519 458,48	35 204 698	36 416 442	14 607 512,54	40,1	108,0
	3.1.1				Nakladanie s komunálnym odpadom	12 871 434,18	34 352 038	34 352 038	13 839 587,23	40,3	107,5
		05.1.0	630		Zber, preprava, zneškodňovanie odpadov- realizovaný OLO, a.s	12 871 434,18	34 352 038	34 352 038	13 839 587,23	40,3	107,5
	3.1.2				Zber a likvidácia nebezpečného odpadu	0,00	0	0	0,00	0,0	0,0
		05.1.0	630		Zber, preprava, zneškodňovanie odpadov (sklady, zber škodlivín...)	0,00	0	0	0,00	0,0	0,0
	3.1.3				Zber a likvidácia zeleného odpadu	71 092,44	250 000	383 000	147 447,74	38,5	207,4
		05.1.0	630		Zber, preprava, zneškodňovanie a znehodnocovanie odpadov (z odpadu z čistenia a z odpadu z dopravnej zelene)	50 976,59	150 000	220 000	139 296,09	63,3	273,3
		05.1.0	630		Zber, preprava, zneškodňovanie a znehodnocovanie odpadov (odpad z úprav zelených plôch vo vlastníctve mesta)	20 115,85	100 000	163 000	8 151,65	5,0	40,5
	3.1.4				Likvidácia čiernych skládok	0,00	0	0	0,00	0,0	0,0
	3.1.5				Budovanie infraštruktúry odpadového hospodárstva	0,00	0	0	0,00	0,0	0,0
	3.1.6				Likvidácia biologického odpadu	535 197,02	248 000	1 299 254	588 516,73	45,3	110,0
		05.1.0	630		Projekty na podporu obehového hospodárstva a kuchynského odpadu a výdavky z Environmentálneho fondu	535 197,02	248 000	1 299 254	588 516,73	45,3	110,0
	3.1.7				Veterinárna oblasť	41 734,84	354 660	382 150	31 960,84	8,4	76,6
		04.2.1	630		Veterinárna asanácia a projekt Intereg - regulácia komárov	41 734,84	354 660	382 150	31 960,84	8,4	76,6
3.2					Verejné osvetlenie	6 078 745,78	8 048 201	8 048 201	4 839 079,32	60,1	79,6
	3.2.1				Kvalitné verejné osvetlenie	6 078 745,78	8 048 201	8 048 201	4 839 079,32	60,1	79,6
		06.4.0	630		Rutinná a štandardná údržba verejného osvetlenia	6 078 745,78	8 048 201	8 048 201	4 839 079,32	60,1	79,6
3.3					Verejný poriadok a bezpečnosť	7 448 030,18	16 714 172	17 226 284	7 885 119,22	45,8	105,9
	3.3.1				Kvalitná činnosť mestskej polície	7 443 744,50	16 696 200	17 208 312	7 881 349,54	45,8	105,9
		03.1.0	600		Polícijné služby	7 443 744,50	16 696 200	17 208 312	7 881 349,54	45,8	105,9
					z toho: 610 Mzdy, platy, služobné príjmy a ostatné osobné vyrovnania	4 410 150,33	10 017 789	10 393 789	4 848 682,29	46,6	109,9
					620 Poistné a príspevok do poisťovní	1 771 547,34	3 963 664	4 099 776	1 879 045,44	45,8	106,1
					630 Tovary a služby	802 791,70	1 876 337	1 876 337	756 729,87	40,3	94,3
					640 Bežné transfery (odchodné, nemocenské dávky, a iné)	459 255,13	838 410	838 410	396 891,94	47,3	86,4
	3.3.2				Prevenčia kriminality	1 194,00	7 600	7 600	588,00	7,7	63,3
		03.1.0	630		Prevenčia kriminality MsP	1 194,00	7 600	7 600	588,00	7,7	63,3
	3.3.3				Civilná ochrana - prevádzkovanie CO krytu na Bajzovej ul.	3 181,68	10 372	10 372	3 181,68	30,7	100,0
		02.2.0	630		Civilná ochrana - prevádzkovanie CO krytu na Bajzovej ul.	3 181,68	10 372	10 372	3 181,68	30,7	100,0
3.4					Humanitárna pomoc	544 099,53	497 000	382 488	84 150,04	22,0	15,5
	3.4.1				Humanitárna pomoc - Ukrajina	0,00	0	0	0,00	0,0	0,0
		10.7.0	630		Humanitárna pomoc - Ukrajina	0,00	0	0	0,00	0,0	0,0
	3.4.1				Humanitárna pomoc - Ukrajina - bežný transfer	0,00	0	0	0,00	0,0	0,0
		10.7.0	640		Humanitárna pomoc - Ukrajina - bežný transfer	0,00	0	0	0,00	0,0	0,0
	3.4.2				Podpora pre ľudí s cudzineckým pôvodom	544 099,53	497 000	382 488	84 150,04	22,0	15,5
		10.7.0			Podpora pre ľudí s cudzineckým pôvodom	544 099,53	497 000	382 488	84 150,04	22,0	15,5
				630	Podpora pre ľudí s cudzineckým pôvodom	498 099,53	497 000	382 488	84 150,04	22,0	16,9
				640	Podpora pre ľudí s cudzineckým pôvodom	46 000,00	0	0	0,00	0,0	0,0

Bežné výdavky

prog- ram	pod- prog- ram	prvok	funkčn á klasifi- kácia	EK po- lož- ka	Ukazovateľ	Čerpanie za I. polrok 2024	Schválený rozpočet HM SR Bratislavy na rok 2025	Upravený rozpočet na rok 2025 po zmenách	Čerpanie za I. polrok 2025	% plnenia	% 2025 2024
a	b	c	d	e	g	0	1	2	3	4=3/2*100	5=3/0*100
4					Príspevkové organizácie, podpora služieb a cestovného ruchu	16 705 767,98	36 081 586	40 156 568	20 627 707,69	51,37	123,48
	4.1				Cestovný ruch	500 000,00	750 000	1 009 068	769 068,00	76,22	153,81
		4.1.1			Podpora cestovného ruchu	500 000,00	750 000	1 009 068	769 068,00	76,22	153,81
			04.7.3	640	Členský príspevok hl.mesta do Bratislava Tourist Board (BTB)	500 000,00	750 000	1 009 068	769 068,00	76,22	153,81
	4.2				Kultúra	3 837 657,00	10 273 389	10 855 403	5 076 312,27	46,76	132,28
		4.2.1			BKIS	1 377 000,00	3 032 087	3 128 450	1 580 942,59	50,53	114,81
			08.2.0	640	Bratislavské kultúrne a informačné stredisko (BKIS)	1 377 000,00	3 032 087	3 128 450	1 580 942,59	50,53	114,81
		4.2.2			Mestská knižnica	638 598,00	1 262 204	1 437 070	703 692,50	49,0	110,2
			08.2.0	640	Mestská knižnica (MKB)	638 598,00	1 262 204	1 437 070	703 692,50	49,0	110,2
		4.2.3			Galéria mesta Bratislavy	1 125 057,00	2 460 485	2 678 074	1 316 742,32	49,2	117,0
			08.2.0	640	Galéria mesta Bratislavy (GMB)	1 125 057,00	2 100 635	2 318 224	1 104 206,32	47,6	98,1
			08.2.0	640	Výdavky spojené s prenájomom depozitára	0,00	359 850	359 850	212 536,00	59,1	0,0
		4.2.4			Múzeum mesta Bratislavy	697 002,00	3 438 613	3 609 709	1 474 934,86	40,9	211,6
			08.2.0	640	Múzeum mesta Bratislavy (MMB)	697 002,00	3 115 083	3 286 179	1 301 404,86	39,6	186,7
			08.2.0	640	Výdavky spojené s prenájomom depozitára	0,00	323 530	323 530	173 530,00	53,6	0,0
		4.2.6			Program rozvoja kultúrnych príspevkových organizácií	0,00	80 000	2 100	0,00	0,0	0,0
			08.2.0	640	Program rozvoja kultúrnych príspevkových organizácií	0,00	80 000	2 100	0,00	0,0	0,0
		4.2.7			DPOH - presunuté na prvok 7.5.1	0,00	0	0	0,00	0,0	0,0
	4.3				Bratislavský lesopark	770 042,86	1 657 380	1 689 818	861 156,10	51,0	111,8
			04.2.2	640	Mestské lesy v Bratislave (MLBA)	770 042,86	1 657 380	1 689 818	861 156,10	51,0	111,8
	4.4				ZOO	1 016 814,00	2 184 246	2 325 683	1 373 082,80	59,0	135,0
			08.2.0	640	Zoologická záhrada (ZOO)	1 016 814,00	2 184 246	2 325 683	1 373 082,80	59,0	135,0
	4.5				Rekreačné a športové služby - STARZ	1 562 000,00	3 411 133	3 916 958	1 876 163,96	47,9	120,1
			08.1.0	640	Príspevok na bežné výdavky STARZ-u	1 562 000,00	3 411 133	3 916 958	1 876 163,96	47,9	120,1
	4.6				Pohrebné služby (Marianum-Pohrebniectvo mesta Bratislavy)	2 692 113,65	5 408 687	5 588 687	2 892 552,99	51,8	107,4
			06.2.0	640	Marianum-Pohrebniectvo mesta Bratislavy	2 671 171,00	5 392 266	5 570 841	2 874 707,54	51,6	107,6
			06.2.0	640	Vojnové hroby financované zo SR	20 942,65	16 421	17 846	17 845,45	100,0	85,2
	4.7				Pamiatková starostlivosť	155 000,00	400 246	433 208	200 260,68	46,2	129,2
		4.7.1			MUOP	155 000,00	400 246	433 208	200 260,68	46,2	129,2
			08.2.0	640	Mestský ústav ochrany pamiatok (MUOP)	155 000,00	400 246	433 208	200 260,68	46,2	129,2
		4.7.2			Obnova NKP	0,00	0	0	0,00	0,0	0,0
	4.8				GIB	188 600,00	260 000	270 448	158 000,00	58,4	83,8
		4.8.1			Prevádzka GIB-u	140 000,00	259 000	264 448	155 000,00	58,6	110,7
			04.4.3	640	Generálny investor Bratislavy (GIB)	140 000,00	259 000	264 448	155 000,00	58,6	110,7
		4.8.2			GIB-starostlivosť o pamiatky, fontány a mestské objekty	48 600,00	1 000	6 000	3 000,00	50,0	6,2
			08.1.0	630	Generálny investor Bratislavy	0,00	0	0	0,00	0,0	0,0
			08.2.0	640	Generálny investor Bratislavy	48 600,00	1 000	6 000	3 000,00	50,0	6,2
	4.9				Komunálny podnik Bratislavy	4 735 491,00	9 436 505	11 515 462	6 146 998,24	53,4	129,8
			05.1.0	640	Komunálny podnik Bratislavy (KPB)	4 735 491,00	9 436 505	11 515 462	6 146 998,24	53,4	129,8
	4.10				Bratislavské centrum služieb	1 248 049,47	2 300 000	2 551 833	1 274 112,65	49,9	102,1
			01.1.1	640	Bratislavské centrum služieb (BCS)	1 248 049,47	2 300 000	2 551 833	1 274 112,65	49,9	102,1

Bežné výdavky

prog- ram	pod- prog- ram	prvok	funkčná klasifi- kácia	EK po- lož- ka	Ukazovateľ Organizácia (útvár, oddelenie)	Čerpanie za I. polrok 2024	Schválený rozpočet HM SR Bratislavy na rok 2025	Upravený rozpočet na rok 2025 po zmenách	Čerpanie za I. polrok 2025	% plnení a	% 2025 2024
a	b	c	d	e	g	0	1	2	3	4=3/2*100	5=3/0*100
5					Vzdelávanie a voľný čas	71 239 198,32	185 596 021	189 464 514	105 620 215,77	55,7	148,3
	5.1				Centrá voľného času	594 449,08	1 437 904	1 617 329	743 927,07	46,0	125,1
		5.1.6	09.5.0	600	Centrum voľného času - Gessayova - zlúčené 5 CVC od 1.1.2022	594 449,08	1 437 904	1 617 329	743 927,07	46,0	125,1
					Bežné výdavky						
					v tom: 610 Mzdy, platy, služobné príjmy a ostatné osobné vyrovnania	262 397,43	731 516	814 596	339 560,06	41,7	129,4
					620 Poistné a príspevok do poisťovní	120 759,31	308 329	348 857	149 019,70	42,7	123,4
					630 Tovary a služby	207 034,24	393 059	437 362	252 973,43	57,8	122,2
					640 Bežné transfery	4 258,10	5 000	16 514	2 373,88	14,4	55,7
	5.2				Základné umelecké školy	6 400 812,37	15 856 224	16 683 050	7 224 606,48	43,3	112,9
		5.2.1	09.5.0	600	Základná umelecká škola - Kowalského	498 306,56	1 215 566	1 261 439	598 472,36	47,4	120,1
					Bežné výdavky						
					v tom: 610 Mzdy, platy, služobné príjmy a ostatné osobné vyrovnania	302 959,45	777 407	811 087	370 973,63	45,7	122,4
					620 Poistné a príspevok do poisťovní	115 954,14	294 800	306 993	134 829,06	43,9	116,3
					630 Tovary a služby	72 904,97	136 871	136 871	86 181,67	63,0	118,2
					640 Bežné transfery	6 488,00	6 488	6 488	6 488,00	100,0	100,0
		5.2.2	09.5.0	600	Základná umelecká škola M. Ruppeldta - Panenská	608 386,67	1 393 417	1 511 716	680 566,46	45,0	111,9
					Bežné výdavky						
					v tom: 610 Mzdy, platy, služobné príjmy a ostatné osobné vyrovnania	391 691,83	967 928	1 008 008	450 186,70	44,7	114,9
					620 Poistné a príspevok do poisťovní	143 295,44	338 775	366 989	164 757,71	44,9	115,0
					630 Tovary a služby	70 072,75	81 214	131 219	63 892,57	48,7	91,2
					640 Bežné transfery	3 326,65	5 500	5 500	1 729,48	31,4	52,0
		5.2.3	09.5.0	600	Základná umelecká škola - Radlinského	97 650,88	260 615	269 114	91 476,30	34,0	93,7
					Bežné výdavky						
					v tom: 610 Mzdy, platy, služobné príjmy a ostatné osobné vyrovnania	61 337,98	154 940	161 180	55 890,18	34,7	91,1
					620 Poistné a príspevok do poisťovní	21 728,52	58 132	60 391	20 208,87	33,5	93,0
					630 Tovary a služby	11 340,61	40 243	39 743	10 945,33	27,5	96,5
					640 Bežné transfery	3 243,77	7 300	7 800	4 431,92	56,8	136,6
		5.2.4	09.5.0	600	Základná umelecká škola - Exnárova	780 037,23	1 913 283	2 031 498	909 748,02	44,8	116,6
					Bežné výdavky						
					v tom: 610 Mzdy, platy, služobné príjmy a ostatné osobné vyrovnania	505 365,17	1 301 922	1 358 847	551 941,34	40,6	109,2
					620 Poistné a príspevok do poisťovní	180 930,82	465 990	495 388	207 834,98	42,0	114,9
					630 Tovary a služby	55 426,82	102 871	107 335	80 391,41	74,9	145,0
					640 Bežné transfery	38 314,42	42 500	69 928	56 580,29	99,5	181,6
		5.2.5	09.5.0	600	Základná umelecká škola L. Rajtera - Sklenárova	571 109,07	1 456 711	1 538 881	666 621,08	43,3	116,7
					Bežné výdavky						
					v tom: 610 Mzdy, platy, služobné príjmy a ostatné osobné vyrovnania	365 703,76	941 011	981 171	434 557,46	44,3	118,8
					620 Poistné a príspevok do poisťovní	135 914,13	345 496	365 963	161 114,69	44,0	118,5
					630 Tovary a služby	66 114,39	164 204	169 368	66 922,95	39,5	101,2
					640 Bežné transfery	3 376,79	6 000	22 379	4 025,98	18,0	119,2
		5.2.6	09.5.0	600	Základná umelecká škola - Hájkova	478 528,50	1 213 965	1 265 399	538 822,02	42,6	112,6
					Bežné výdavky						
					v tom: 610 Mzdy, platy, služobné príjmy a ostatné osobné vyrovnania	320 940,88	815 748	851 161	356 084,84	41,8	111,0
					620 Poistné a príspevok do poisťovní	116 648,09	286 998	299 819	129 817,64	43,3	111,3
					630 Tovary a služby	37 388,77	107 319	110 519	49 337,91	44,6	132,0
					640 Bežné transfery	3 550,96	3 900	3 900	3 581,63	91,8	100,9
		5.2.7	09.5.0	600	Základná umelecká škola - Vrbenského	366 469,23	903 610	946 975	421 558,79	44,5	115,0
					Bežné výdavky						
					v tom: 610 Mzdy, platy, služobné príjmy a ostatné osobné vyrovnania	230 295,22	579 067	602 107	269 931,06	44,8	117,2
					620 Poistné a príspevok do poisťovní	82 785,12	213 673	222 014	96 144,45	43,3	116,1
					630 Tovary a služby	42 104,19	96 570	108 554	43 158,70	39,8	102,5
					640 Bežné transfery	11 284,70	14 300	14 300	12 324,58	86,2	109,2
		5.2.8	09.5.0	600	Základná umelecká škola E. Suchoňa - Batkova	509 259,29	1 194 314	1 277 187	566 628,12	44,4	111,3
					Bežné výdavky						
					v tom: 610 Mzdy, platy, služobné príjmy a ostatné osobné vyrovnania	316 449,23	799 464	838 870	353 560,37	42,1	111,7
					620 Poistné a príspevok do poisťovní	116 622,52	291 983	309 877	128 785,16	41,6	110,4
					630 Tovary a služby	72 000,74	97 867	113 419	83 063,92	73,2	115,4
					640 Bežné transfery	4 186,80	5 000	15 021	1 218,67	8,1	29,1
		5.2.9	09.5.0	600	Základná umelecká škola J. Kresánka - Karloveská	1 061 862,11	2 749 904	2 871 246	1 176 920,77	41,0	110,8
					Bežné výdavky						
					v tom: 610 Mzdy, platy, služobné príjmy a ostatné osobné vyrovnania	695 158,31	1 766 313	1 841 753	760 474,85	41,3	109,4
					620 Poistné a príspevok do poisťovní	255 359,23	622 710	650 020	273 686,23	42,1	107,2
					630 Tovary a služby	90 062,27	323 781	302 373	95 094,07	31,4	105,6
					640 Bežné transfery	21 282,30	37 100	77 100	47 665,62	61,8	224,0
		5.2.10	09.5.0	600	Základná umelecká škola - Istrijská	400 806,82	979 227	1 021 707	439 952,31	43,1	109,8
					Bežné výdavky						
					v tom: 610 Mzdy, platy, služobné príjmy a ostatné osobné vyrovnania	256 635,34	645 304	672 264	284 244,39	42,3	110,8
					620 Poistné a príspevok do poisťovní	93 736,29	227 995	237 755	103 189,77	43,4	110,1
					630 Tovary a služby	49 506,91	104 428	110 188	51 288,68	46,5	103,6
					640 Bežné transfery	928,28	1 500	1 500	1 229,47	82,0	132,4
		5.2.11	09.5.0	600	Základná umelecká škola - Topoľčianska	549 890,34	1 372 522	1 433 744	603 741,13	42,1	109,8
					Bežné výdavky						
					v tom: 610 Mzdy, platy, služobné príjmy a ostatné osobné vyrovnania	340 300,65	890 500	925 380	374 202,52	40,4	110,0
					620 Poistné a príspevok do poisťovní	125 235,30	324 167	336 794	140 135,07	41,6	111,9
					630 Tovary a služby	63 518,19	119 955	133 670	66 430,08	49,7	104,6
					640 Bežné transfery	20 836,20	37 900	37 900	22 973,46	60,6	110,3
		5.2.12	09.5.0	600	Základná umelecká škola - Daliborovo námestie	478 505,67	1 203 090	1 254 144	530 099,12	42,3	110,8
					Bežné výdavky						
					v tom: 610 Mzdy, platy, služobné príjmy a ostatné osobné vyrovnania	312 869,17	816 765	849 565	350 831,13	41,3	112,1
					620 Poistné a príspevok do poisťovní	111 071,49	287 314	299 188	125 076,65	41,8	112,6
					630 Tovary a služby	53 277,22	97 011	99 891	52 668,67	52,7	98,9
					640 Bežné transfery	1 287,79	2 000	5 500	1 522,67	27,7	118,2
	5.3				Neštátne školské zariadenia	12 380 376,00	15 928 500	15 235 798	6 919 231,39	45,4	55,9
		09.	640		Bežné transfery, neštátnym školským zariadeniam	12 380 376,00	15 883 500	15 190 798	6 878 490,00	45,3	55,6
		01.1.1	640		dotácia Bratislavskému samosprávnemu kraju na mzdy a prevádzku S	0,00	45 000	45 000	40 741,39	90,5	0,0
	5.4				Ostatné školstvo a aktivity	51 863 560,87	152 373 393	155 928 337	90 732 450,83	58,2	174,9
		5.4.1			Transfer mestským časťam na úseku školstva	51 766 870,98	151 950 000	155 654 710	90 696 170,00	58,3	175,2
		01.1.1	640		dotácia mestským časťam na školstvo - prenesené kompetencie ZŠ	50 197 602,00	150 000 000	108 084 900	66 404 318,00	61,4	132,3
		09.1.1.1	640		dotácia mestským časťam na školstvo - prenesené kompetencie MŠ			0	23 316 852,00	51,1	0,0
					Dotácia mestským časťam v rámci Štatutu - solidarita a na podporu vzdelávania	975 000,00	1 950 000	1 950 000	975 000,00	50,0	100,0
		01.1.1	640		dotácia mestským časťam - prenesené kompetencie	594 268,98		0	0,00	0,0	0,0
		5.4.2			Talentoaná mládež, Deň učiteľov, Bravó Bratislava	0,00	50 000	35 400	0,00	0,0	0,0
		01.1.1	640		Bežné transfery	0,00	50 000	35 400	0,00	0,0	0,0
		5.4.3			Riešenie havarijných situácií	0,00	30 000	30 000	0,00	0,0	0,0
					majetku hl.mesta zvereného mestským škol.zariadeniam, resp. slúžiacemu školstvu	0,00	30 000	30 000	0,00	0,0	0,0
		09.5.0	630		Mladá Bratislava, Koncepcia rozvoja práce s mládežou, Podpora práce s mládežou	4 875,24	97 000	75 000	400,00	0,5	8,2
		01.1.1	630		Mladá Bratislava	0,00	15 000	15 000	0,00	0,0	0,0
		01.1.1	630		Koncepcia rozvoja práce s mládežou	0,00	20 000	20 000	0,00	0,0	0,0
		01.1.1	630		Podpora práce s mládežou	4 875,24	62 000	40 000	400,00	1,0	8,2
		5.4.5	09.5.0	640	Účelové prostriedky na platy pedagogických a nepedagogických zamestnancov	0,00	136 393	24 627	0,00	0,0	0,0
		5.4.6	08.1.0	630	Učiaci sa Bratislava	91 814,65	110 000	108 600	35 880,83	33,0	39,1
		5.4.7	08.1.0	630	Koncepcia mesta, práce s deťmi a mládežou do r. 2021 / Mičurin	0,00	0	0	0,00	0,0	0,0

Bežné výdavky

prog- ram	pod- prog- ram	prvok	funkčn á klasifi- kácia	EK po- lož- ka	Ukazovateľ Organizácia (útvár, oddelenie)	Čerpanie za I. polrok 2024	Schválený rozpočet HM SR Bratislavy na rok 2025	Upravený rozpočet na rok 2025 po zmenách	Čerpanie za I. polrok 2025	% plnenia	% 2025 2024
a	b	c	d	e	g	0	1	2	3	4=3/2*100	5=3/0*100
6					Sociálna pomoc a sociálne služby	12 635 970,61	30 978 564	33 251 249	13 398 920,12	40,3	106,0
	6.1				Sociálna starostlivosť	9 593 220,21	25 401 964	26 711 489	10 577 532,11	39,8	110,3
		6.1.1	10.2.0	600	Dom tretieho veku - Polereckého ul.	1 383 999,92	4 161 878	4 675 135	1 806 373,40	38,6	130,5
					Bežné výdavky						
					v tom: 610 Mzdy, platy, služobné príjmy a ostatné osobné vyrovnania	735 695,35	2 202 850	2 259 540	853 150,38	37,8	116,0
					620 Poistné a príspevok do poisťovní	263 632,56	823 502	841 984	306 264,97	36,4	116,2
					630 Tovary a služby	372 227,14	1 098 064	1 536 149	639 015,10	41,6	171,7
					640 Bežné transfery	12 444,87	37 462	37 462	7 942,95	21,2	63,8
		6.1.2	10.2.0	600	Domov jesene života - Hanulova ul	2 343 365,38	5 456 114	5 609 497	2 512 659,11	44,8	107,2
					Bežné výdavky						
					v tom: 610 Mzdy, platy, služobné príjmy a ostatné osobné vyrovnania	1 133 030,41	2 841 000	2 997 400	1 274 738,19	42,5	112,5
					620 Poistné a príspevok do poisťovní	432 369,87	1 079 580	1 137 187	483 844,81	42,5	111,9
					630 Tovary a služby	767 847,73	1 515 534	1 454 910	741 120,47	50,9	96,5
					640 Bežné transfery	10 117,37	20 000	20 000	12 955,64	64,8	128,1
		6.1.3	10.2.0	600	Petržalský domov seniorov	584 457,90	1 545 979	1 582 793	637 847,40	40,3	109,1
					Bežné výdavky						
					v tom: 610 Mzdy, platy, služobné príjmy a ostatné osobné vyrovnania	301 845,60	833 616	860 360	336 616,83	39,1	111,5
					620 Poistné a príspevok do poisťovní	107 256,01	302 446	311 316	120 234,52	38,6	112,1
					630 Tovary a služby	172 177,14	393 067	394 267	176 287,67	44,7	102,4
					640 Bežné transfery	3 179,15	16 850	16 850	4 708,38	27,9	148,1
		6.1.4	10.2.0	600	Domov seniorov Archa na Rozvodnej ul.	1 064 041,33	2 656 733	2 693 047	1 151 848,90	42,8	108,3
					Bežné výdavky						
					v tom: 610 Mzdy, platy, služobné príjmy a ostatné osobné vyrovnania	473 270,76	1 290 180	1 319 831	536 622,95	40,7	113,4
					620 Poistné a príspevok do poisťovní	170 527,64	492 418	498 151	192 805,00	38,7	113,1
					630 Tovary a služby	412 989,85	860 155	861 065	417 144,44	48,4	101,0
					640 Bežné transfery	7 253,08	14 000	14 000	5 276,51	37,7	72,7
		6.1.5	10.2.0	600	Domov seniorov Lamač - Na barine	1 367 309,82	3 330 957	3 446 308	1 350 673,87	39,2	98,8
					Bežné výdavky						
					v tom: 610 Mzdy, platy, služobné príjmy a ostatné osobné vyrovnania	606 663,43	1 593 550	1 608 820	634 055,97	39,4	104,5
					620 Poistné a príspevok do poisťovní	222 877,60	580 472	585 630	229 822,12	39,2	103,1
					630 Tovary a služby	529 736,96	1 126 435	1 221 358	476 232,02	39,0	89,9
					640 Bežné transfery	8 031,83	30 500	30 500	10 563,76	34,6	131,5
		6.1.6	10.2.0	600	Gerium, ul. Pri trati	1 006 663,86	2 806 546	2 903 104	1 169 836,56	40,3	116,2
					Bežné výdavky						
					v tom: 610 Mzdy, platy, služobné príjmy a ostatné osobné vyrovnania	525 741,09	1 475 213	1 534 774	629 064,09	41,0	119,7
					620 Poistné a príspevok do poisťovní	181 491,29	531 067	551 664	224 871,99	40,8	123,9
					630 Tovary a služby	296 426,64	792 266	800 666	302 659,26	37,8	102,1
					640 Bežné transfery	3 004,84	8 000	16 000	13 241,22	82,8	440,7
		6.1.7	10.2.0	600	Domov pri križi - ul. Pri Križi	1 299 715,71	3 494 345	3 648 517	1 461 685,80	40,1	112,5
					Bežné výdavky						
					v tom: 610 Mzdy, platy, služobné príjmy a ostatné osobné vyrovnania	582 566,11	1 759 034	1 813 112	684 066,96	37,7	117,4
					620 Poistné a príspevok do poisťovní	215 784,87	653 033	672 327	254 690,80	37,9	118,0
					630 Tovary a služby	494 281,67	1 056 738	1 137 538	494 794,54	43,5	100,1
					640 Bežné transfery	7 083,06	25 540	25 540	28 133,50	110,2	397,2
		6.1.8	10.7.0	600	RETEST - Resocializačné stredisko - Ladová ul.	150 847,72	420 456	431 570	178 227,92	41,3	118,2
					Bežné výdavky						
					v tom: 610 Mzdy, platy, služobné príjmy a ostatné osobné vyrovnania	87 022,09	225 229	233 389	92 018,55	39,4	105,7
					620 Poistné a príspevok do poisťovní	30 692,58	81 267	84 221	32 430,18	38,5	105,7
					630 Tovary a služby	32 593,15	111 260	111 260	52 641,26	47,3	161,5
					640 Bežné transfery	539,90	2 700	2 700	1 137,93	42,1	210,8
		6.1.9	10.7.0	630	Ubytovňa Fortuna	148 731,60	325 895	328 347	117 736,49	35,9	79,2
					Ubytovňa Fortuna	148 731,60	325 895	328 347	117 736,49	35,9	79,2
		6.1.10	10.7.0	630	Ubytovňa Kopčany	107 791,97	263 300	263 300	88 625,93	33,7	82,2
					Ubytovňa Kopčany	107 791,97	263 300	263 300	88 625,93	33,7	82,2
		6.1.11	10.7.0	630	Mestský útulok	41 127,67	194 000	194 000	59 480,18	30,7	144,6
					Mestský útulok	41 127,67	194 000	194 000	59 480,18	30,7	144,6
		6.1.12	10.4.0	630	Centrum pre deti a rodiny REPULS - Budatínska	28 100,24	80 875	80 875	21 067,09	26,0	75,0
					bežné výdavky	28 100,24	80 875	80 875	21 067,09	26,0	75,0
					Účelové prostriedky na platy, odvody zamestnancov sociálnych zariadení, nárast počtu zamestnancov v zmysle platných práv.predpisov, rekreačné poukazy	0,00	664 886	833 501	0,00	0,0	0,0
		6.1.13	10.7.0	640							
		6.1.13	10.2.0	630	Vratky nevyčerpanej dotácie zo ŠR	67 067,09	0	21 475	21 469,46	100,0	32,0
		6.2			Pomoc ľuďom bez domova	771 685,49	1 347 000	1 600 461	930 259,86	58,1	120,5
		6.2.1			Podpora sociálnych služieb,programov a aktivít pre ľudí bez domova	762 613,49	1 330 000	1 583 461	916 851,64	57,9	120,2
			10.7.0	640	Bežné transfery	762 613,49	1 330 000	1 583 461	916 851,64	57,9	120,2
		6.2.2			Krizové opatrenia pre ohrozené skupiny obyvateľstva	9 072,00	17 000	17 000	13 408,22	78,9	147,8
			10.7.0	630	Poskytovanie sociálnych služieb pre ľudí bez prístrešia počas dňa	9 072,00	17 000	17 000	13 408,22	78,9	147,8
		6.2.3			Znižovanie rizík pre ľudí ohrozených bezdomovectvom	0,00	0	0	0,00	0,0	0,0
		6.3			Podpora ľudí so znevýhodnením	6 297,40	147 500	67 500	12 708,94	18,8	201,8
		6.3.1	10.2.0	630	Komunitný plán sociálnych služieb (r.2019 -2025)	0,00	0	0	0,00	0,0	0,0
		6.3.2			Podpora a aktivity pre vybrané skupiny obyvateľov	777,40	28 500	28 500	1 366,71	4,8	175,8
			10.7.0	630	Mestský dobrovoľnícky program	777,40	28 500	28 500	1 366,71	4,8	175,8
			01.1.1	640	Mestský dobrovoľnícky program	0,00	0	0	0,00	0,0	0,0
		6.3.3			Debarierizácia a sprístupňovanie verejného priestoru a inštitúcií	5 520,00	119 000	39 000	11 342,23	29,1	205,5
			01.1.1	630	- tovary a služby	5 520,00	39 000	39 000	11 342,23	29,1	205,5
			01.1.1	640	- bežné transfery	0,00	80 000	0	0,00	0,0	0,0
		6.4			Podpora seniorov a aktívneho starnutia	1 313 614,74	2 781 000	2 908 435	1 243 542,78	42,8	94,7
		6.4.1			Podpora sociálnych služieb	1 242 935,74	2 580 500	2 722 500	1 241 742,78	45,6	99,9
			10.2.0	640	Podpora sociálnych služieb neverejných poskytovateľov	1 242 935,74	2 580 500	2 722 500	1 241 742,78	45,6	99,9
					Podpora domácej opatrovateľskej služby a podpora starnutia v domácom prostredí	0,00	82 500	74 900	1 800,00	2,4	0,0
		6.4.2			Podpora domácej opatrovateľskej služby - bežné transfery	0,00	0	0	0,00	0,0	0,0
			10.2.0	640	Podpora domácej opatrovateľskej služby - bežné transfery	0,00	0	0	0,00	0,0	0,0
			10.2.0	630	Podpora domácej opatrovateľskej služby - tovary a služby	0,00	82 500	74 900	1 800,00	2,4	0,0
		6.4.3			Podpora aktívneho života seniorov	70 679,00	118 000	111 035	0,00	0,0	0,0
			10.2.0	630	- tovary a služby	679,00	13 000	13 000	0,00	0,0	0,0
			10.2.0	640	- bežné transfery	70 000,00	105 000	98 035	0,00	0,0	0,0
		6.5			Podpora detí, mladých ľudí a rodín v ohrození	819 006,72	962 300	1 428 472	633 699,16	44,4	77,4

Bežné výdavky

prog- ram	pod- prog- ram	prvok	funkčn á klasifi- kácia	EK po- lož- ka	Ukazovateľ Organizácia (útvár, oddelenie)	Čerpanie za I. polrok 2024	Schválený rozpočet HM SR Bratislavy na rok 2025	Upravený rozpočet na rok 2025 po zmenách	Čerpanie za I. polrok 2025	% plnenia	% 2025 2024
a	b	c	d	e	g	0	1	2	3	4=3/2*100	5=3/0*100
		6.5.1	10.4.0	640	Podpora sociálnych služieb, programov a aktivít pre deti, mladých ľudí a rodín v ohrození	80 368,31	104 000	129 405	750,66	0,6	0,9
		6.5.2	10.4.0	630	Podpora bývania pre deti, mladých ľudí a rodiny v ohrození	0,00	0	0	0,00	0,0	0,0
		6.5.3			Preventívne programy na predchádzanie sociálno-patologických javov	738 638,41	858 300	1 299 067	632 948,50	48,7	85,7
			10.4.0	640	- bežné transfery	738 638,41	858 300	1 299 067	632 948,50	48,7	85,7
		6.6			Prevenencia a ukončovanie bezdomovectva	2 500,00	147 500	147 500	312,00	0,2	12,5
		6.6.1			Sociálne bývanie a prevencia straty domova	2 500,00	147 500	147 500	312,00	0,2	12,5
			10.6.0	630	- tovary a služby	2 500,00	7 500	7 500	312,00	4,2	12,5
			10.6.0	640	- bežné transfery	0,00	140 000	140 000	0,00	0,0	0,0
		6.7			Bezpečnosť, prevencia a znižovanie rizík v oblasti drog a sexbiznisu	75 023,80	172 000	358 112	100,86	0,0	0,1
		6.7.1			Zlepšenie kvality života v exponovaných lokalitách	75 023,80	172 000	358 112	100,86	0,0	0,1
			10.9.0	630	- tovary a služby	305,80	42 000	242 000	100,86	0,0	33,0
			10.9.0	640	- bežné transfery	74 718,00	130 000	116 112	0,00	0,0	0,0
		6.8			Podpora kvality sociálnej pomoci	6 414,91	19 300	29 300	764,41	2,6	11,9
		6.8.1	10.8.0	630	Podpora sociálneho dialógu	0,00	0	0	0,00	0,0	0,0
		6.8.2	10.8.0	630	Odborné konferencie	0,00	0	0	0,00	0,0	0,0
		6.8.3			Zvyšovanie celomestskej kvality sociálnych služieb a pomoci	1 989,91	14 300	24 300	412,27	1,7	20,7
			10.8.0	630	- tovary a služby	1 989,91	14 300	24 300	412,27	1,7	20,7
		6.8.4	10.8.0	630	Odborné vzdelávanie a supervízia	2 400,00	5 000	5 000	352,14	7,0	14,7
		6.8.5	10.8.0	630	Expertné audity, avaluácia a analýzy zamerané na zvýšenie kvality sociálnej pomoci	2 025,00	0	0	0,00	0,0	0,0
		6.9			Krizové opatrenia	48 207,34	0,00	0,00	0,00	0,0	0,0
		6.9.1			COVID-krízové opatrenia pre zraniteľné skupiny obyvateľstva	48 207,34	0,00	0,00	0,00	0,0	0,0
			10.8.0	640	- bežné transfery	48 207,34	0	0	0,00	0,0	0,0

Bežné výdavky

prog- ram	pod- prog- ram	prvok	funkčná klasifi- kácia	EK po- lož- ka	Ukazovateľ Organizácia (útvár, oddelenie)	Čerpanie za I. polrok 2024	Schválený rozpočet HM SR Bratislavy na rok 2025	Upravený rozpočet na rok 2025 po zmenách	Čerpanie za I. polrok 2025	% plnenia	% 2025 2024
a	b	c	d	e	g	0	1	2	3	4=3/2*100	5=3/0*100
7					Efektívna a transparentná samospráva	24 095 596,06	60 587 235	65 299 201	29 486 315,45	45,2	122,4
	7.1				Lidské zdroje	16 305 186,87	37 345 911	38 973 161	18 990 830,17	48,7	116,5
		7.1.1	01.1.1	600	Lidské zdroje - zamestnanci	15 941 671,51	36 402 577	38 029 827	18 594 126,06	48,9	116,6
					Bežné výdavky	15 941 671,51	36 402 577	38 029 827	18 594 126,06	48,9	116,6
					v tom: 610 Mzdy, platy, služobné príjmy a ostatné osobné vyrovnania	10 692 094,23	23 895 000	25 055 402	12 521 417,72	50,0	117,1
					620 Poistné a príspevok do poisťovní	4 104 018,56	9 374 577	9 841 425	4 794 758,18	48,7	116,8
					630 Tovary a služby	782 149,92	1 905 000	1 905 000	782 382,90	41,1	100,0
					640 Bežné transfery	363 408,80	1 228 000	1 228 000	495 567,26	40,4	136,4
		7.1.2	01.1.1	600	Výkon funkcie primátora	63 591,82	143 727	143 727	68 266,54	47,5	107,4
					v tom EK 610	46 434,05	104 544	104 544	49 708,88	47,5	107,1
		7.1.3	01.1.1	600	Výkon funkcie námestníkov primátora	123 374,64	301 693	301 693	126 038,31	41,8	102,2
					v tom EK 610	90 982,27	219 492	219 492	92 625,30	42,2	101,8
		7.1.4	01.1.1	600	Výkon funkcie poslancov	176 548,90	497 914	497 914	202 399,26	40,6	114,6
	7.2				Činnosť úradu	2 063 089,69	5 158 137	6 446 420	2 595 522,54	40,3	125,8
		7.2.1			Vnútorná správa	1 675 216,26	3 247 140	3 437 353	1 240 109,07	36,1	74,0
			01.1.1	600	Bežné výdavky	1 675 216,26	3 247 140	3 437 353	1 240 109,07	36,1	74,0
		7.2.2			Zahraničné vzťahy a členstvo v organizáciách	22 888,84	30 000	30 000	4 496,98	14,9	19,6
			01.1.3	640	Členské príspevky do medzinár. organizácií, v ktorých je mesto členom	12 844,64	30 000	30 000	0,00	0,0	0,0
			01.1.3	630	Členské príspevky do medzinár. organizácií, v ktorých je mesto členom	10 044,20	0	200	4 496,98	2 248,5	44,8
		7.2.3			Komunikácia, marketing a vzťahy s verejnosťou	219 468,37	525 093	530 093	200 348,70	37,8	91,3
			01.1.1	600	Marketing a vzťahy s verejnosťou (informačné, propagačné reklamné výstupy mesta, mediálne výstupy...)	218 688,37	525 093	530 093	189 348,70	35,7	86,6
			08.3.0	630	Mestská televízia	780,00	0	0	11 000,00	0,0	1 410,3
		7.2.4			Právne služby	145 216,22	1 215 904	2 229 975	1 143 403,52	51,3	787,4
			01.1.1	630	Bežné výdavky	145 216,22	1 215 904	2 229 975	1 143 403,52	51,3	787,4
		7.2.5			Mestské zdieľané služby	0,00	0	0	0,00	0,0	0,0
		7.2.6			Mestské stratégie a analýzy	300,00	140 000	218 799	7 164,27	3,3	2 388,1
			01.1.1	630	Bežné výdavky	300,00	140 000	218 799	7 164,27	3,3	2 388,1
	7.3				Informačné služby	1 381 180,60	4 059 700	4 366 646	2 181 733,35	50,0	158,0
		7.3.1			Udržba informačného systému	1 274 821,99	3 649 700	3 947 849	2 104 106,08	53,3	165,1
			01.1.1	630	Udržba informačného systému	1 274 821,99	3 649 700	3 947 849	2 104 106,08	53,3	165,1
		7.3.2			Elektronické služby bratislavskej samosprávy	44 252,51	170 000	178 797	43 102,62	24,1	97,4
			01.1.1	630	Elektronické služby - odd. inovácií a digitálnych služieb	44 252,51	170 000	178 797	43 102,62	24,1	97,4
		7.3.3			Rozvoj GIS	27 784,10	170 000	170 000	16 837,55	9,9	60,6
			01.1.1	630	Rozvoj GIS	27 784,10	170 000	170 000	16 837,55	9,9	60,6
		7.3.4			Dátová politika	34 322,00	70 000	70 000	17 687,10	25,3	51,5
			01.1.1	630	Dátová politika	34 322,00	70 000	70 000	17 687,10	25,3	51,5
	7.4				Finančné služby	1 872 977,42	8 639 909	9 679 386	2 643 540,09	27,3	141,1
		7.4.1			Dlhová služba	1 759 493,04	6 386 751	7 424 581	2 598 621,78	35,0	147,7
			01.1.1	650	Splácanie úrokov a ostatné platby súvisiace s úvermi	1 759 493,04	6 386 751	7 424 581	2 598 621,78	35,0	147,7
		7.4.2			Dane, poplatky, audit a poradenstvo	113 484,38	2 253 158	2 254 805	44 918,31	2,0	39,6
			01.1.2	630	v tom: poplatky bankám vrátane dane z úrokov, iné poplatky a platby	49 951,12	193 286	193 286	43 271,91	22,4	86,6
			01.1.1	630	vrátky z minulých rokov a vrátky dotácií	0,00	2 050 000	2 051 647	1 646,40	0,1	0,0
			01.1.2	640	členské príspevky	0,00	2 912	2 912	0,00	0,0	0,0
			01.1.2	630	audit a poradenstvo, služby a poplatky za výkon majetkových práv mesta	63 533,26	6 960	6 960	0,00	0,0	0,0
	7.5				Organizácia podujatí a podpora občianskych aktivít	760 052,90	2 807 370	2 867 778	1 616 967,42	56,4	212,7
		7.5.1			Organizácia podujatí a podpora občianskych aktivít v kultúre /od r. 2022	720 513,80	2 397 370	2 457 778	1 503 548,00	61,2	208,7
			08.2.0	630	Organizovanie kultúrnych podujatí / projektov hlavným mestom	8 453,80	24 250	24 100	950,00	3,9	11,2
			08.2.0	640	Organizácia podujatí a podpora občianskych aktivít v kultúre	0,00	239 000	239 000	0,00	0,0	0,0
			08.2.0	640	Organizácia podujatí a podpora občianskych aktivít v kultúre - Nadácia mesta Bratislavy	0,00	750 000	750 000	750 000,00	100,0	0,0
			08.2.0	640	DPOH	712 060,00	1 384 120	1 444 678	752 598,00	52,1	105,7
		7.5.2			Organizácia podujatí a podpora občianskych aktivít v športe /od r.2022	39 539,10	410 000	410 000	113 419,42	27,7	286,9
			08.1.0	630	Organizácia podujatí a podpora občianskych aktivít	39 539,10	10 000	10 000	0,00	0,0	0,0
			08.1.0	640	Organizácia podujatí a podpora občianskych aktivít	0,00	180 000	180 000	0,00	0,0	0,0
			08.1.0	630	Organizácia podujatí a podpora občianskych aktivít v športe	0,00	220 000	220 000	113 419,42	51,6	0,0
	7.6				Rozvojové a EU projekty	645 108,58	198 975	470 653	218 925,45	46,5	33,9
			01.1.1	630	Bežné výdavky - projekty financované z EÚ	54 321,85	42 500	316 017	199 372,73	63,1	367,0
			01.1.1	630	Rozvojové projekty	12 784,40	10 000	10 000	0,00	0,0	0,0
			01.1.1	640	Bežné transfery - projekty financované z EÚ	496 247,83	16 475	50 671	0,00	0,0	0,0
			01.1.1	630	Rozvojové projekty	0,00	50 000	49 800	16 653,60	33,4	0,0
			01.1.1	630	Rozvojové projekty - Projektová kancelária	81 754,50	80 000	44 165	2 899,12	6,6	3,5
	7.7				Metropolitný inštitút Bratislavy	1 068 000,00	2 377 233	2 495 157	1 238 796,43	49,6	116,0
			01.1.1	640	Metropolitný inštitút Bratislavy (MIB)	1 068 000,00	2 377 233	2 495 157	1 238 796,43	49,6	116,0
	7.8				Priority poslancov klubov (presunuté aj do iných programov)	0,00	0	0	0,00	0,0	0,0

Bežné výdavky

pro- g- ram	pod- prog- ram	prvok	funkčná klasifi- kácia	EK po- lož- ka	Ukazovateľ Organizácia (útvor, oddelenie)	Čerpanie za I. polrok 2024	Schválený rozpočet HM SR Bratislavy na rok 2025	Upravený rozpočet na rok 2025 po zmenách	Čerpanie za I. polrok 2025	% plnenia	% 2025 2024
a	b	c	d	e	g	0	1	2	3	4=3/2*100	5=3/0*100
8					Správa a nakladanie s majetkom mesta	3 318 141,94	7 332 675	8 222 481	3 005 965,93	36,6	90,6
8.1					Starostlivosť o bytové a nebytové priestory	2 446 983,08	4 803 605	5 423 635	1 786 520,17	32,9	73,0
	8.1.1				Správa bytového a nebytového fondu	1 412 240,10	2 521 005	3 141 035	879 996,88	28,0	62,3
		01.1.1	630		Technické zabezpečenie budov (správa nebytových objektov)	605 464,34	1 541 690	1 851 724	540 186,42	29,2	89,2
		06.1.0	630		Obnova a rozvoj bytového fondu vo vlastníctve hl. mesta a polyfunkčných domov, vrátane zákonom určenej údržby - SNB	485 202,26	804 315	795 076	322 507,88	40,6	66,5
		06.1.0	630		Opravy bytového fondu vo vlastníctve HM, na výstavbu kt.bola použitá dotácia zo SR - použitie fondu opráv - OSB	0,00		319 235	6 917,57	2,2	0,0
		06.2.0	630		Mestské budovy a objekty - prípravné práce - posudky, prieskumy, štúdie a geodetické zamerania	319 397,50	100 000	150 000	10 385,01	6,9	3,3
		06.2.0	630		PK Magistrát	2 176,00	5 000	5 000	0,00	0,0	0,0
		06.2.0	630		Tovary a služby	0,00	50 000	0	0,00	0,0	0,0
		06.1.0	640		Prevádzkové transfery	0,00	20 000	20 000	0,00	0,0	0,0
	8.1.2				Predaj bytov a pozemkov pod bytovými domami	5 328,08	20 000	20 000	7 025,31	35,1	131,9
		01.1.1	630		Náklady na predaj prislúchajúcich pozemkov vlastníkom bytov a nebytových priestorov a prevod vlastníctva bytov a nebytových priestorov	5 328,08	20 000	20 000	7 025,31	35,1	131,9
	8.1.3				Energetická efektívnosť	0,00	0	0	0,00	0,0	0,0
	8.1.4				Hospodárenie s bytmi a nebytovými priestormi vo vlastníctve hl.mesta	1 029 414,90	2 262 600	2 262 600	899 497,98	39,8	87,4
		01.1.1	630		Služby spojené s užívaním nebytových priestorov	410 095,29	1 159 100	1 159 100	350 571,79	30,2	85,5
		06.1.0	630		Služby spojené s užívaním bytov	619 319,61	1 103 500	1 103 500	548 926,19	49,7	88,6
8.2					Nakladanie s majetkom	221 700,95	965 070	1 222 326	605 519,35	49,5	273,1
	8.2.1				Nájmy nehnuteľností	2 155,28	25 120	25 120	2 569,76	10,2	119,2
		06.1.0	630		Nájomné bývanie	2 155,28	25 120	25 120	2 569,76	10,2	119,2
	8.2.2				Správa nehnuteľností	172 255,71	485 000	742 256	235 081,40	31,7	136,5
		01.1.1	630		Správa nehnuteľností	146 104,04	485 000	740 854	235 081,40	31,7	160,9
		06.1.0	630		Správa nehnuteľností	26 151,67	0	1 402	0,00	0,0	0,0
	8.2.3				Správa mestských podnikov	12 976,23	365 450	365 450	313 696,23	85,8	2 417,5
		01.1.1	640		Uhrada záväzkov za zlikvidované mests.podniky/ Likvidácia a založenie mests.podnikov	0,00	19 450	319 450	300 970,00	94,2	0,0
		01.1.1	630		Likvidácia, založenie mestských podnikov, odborné posudky, poplatky, služby	12 976,23	346 000	46 000	12 726,23	27,7	98,1
	8.2.4				Podnikateľská činnosť	34 313,73	89 500	89 500	54 171,96	60,5	157,9
		01.1.1	600		Bežné výdavky súvisiace s podnikateľskou činnosťou	34 313,73	89 500	89 500	54 171,96	60,5	157,9
8.3					Rozvoj nájomného bývania	649 457,91	1 564 000	1 576 520	613 926,41	38,9	94,5
	8.3.1				Výstavba a kúpa nájomných bytov	4 730,10	7 000	19 520	9 891,97	50,7	209,1
		06.1.0	630		Špeciálne služby, prieskumy, posudky, štúdie		7 000	19 520	9 891,97	50,7	0,0
		06.1.0	630		Výstavba náhradných nájomných bytov - prípravné práce - geodetické zamerania, prieskumy, posudky, štúdie - OSČ	4 730,10	0	0	0,00	0,0	0,0
	8.3.2				Náhrady nájomného	644 727,81	1 557 000	1 557 000	604 034,44	38,8	93,7

Kapitálové výdavky

prog ram	pod- prog ram	prvok	funkčná klasifi- kácia	EK po- lož- ka	Ukazovateľ	Čerpanie za I. polrok 2024	Schválený rozpočet HM SR Bratislavy na rok 2025	Upravený rozpočet na rok 2025 po zmenách	Čerpanie za I. polrok 2025	% plnenia	% 2025 2024
a	b	c	d	e	g	0	1	2	3	4=3/2*100	5=3/1*100
1					Mobilita a verejná doprava	0,00	3 926 943	3 926 943	0,00	0,0	0,0
	1.1				Integrovaný systém verejnej dopravy	0,00	3 926 943	3 926 943	0,00	0,0	0,0
		1.1.1	04.5.1	720	Mestská hromadná doprava	0,00	3 926 943	3 926 943	0,00	0,0	0,0
	1.2				Organizácia dopravy	0,00	0	0	0,00	0,0	0,0
2					Verejná infraštruktúra	23 605 266,80	65 720 237	73 515 982	25 893 405,91	35,2	109,7
	2.1				Územné plánovanie a rozvoj	0,00	0	0	0,00	0,0	0,0
	2.2				Infraštruktúra ciest, cyklotrás a parkovísk	4 229 204,85	10 563 230	16 270 574	3 624 710,46	22,3	85,7
		2.2.1	04.5.1	710	Výstavba a oprava cestnej a pešej infraštruktúry-ODS	514 899,80	1 798 000	2 847 450	19 310,78	0,7	3,8
		2.2.1	04.5.1	710	Výstavba a oprava cestnej a pešej infraštruktúry-OSaUC	3 135 122,54	3 970 230	3 205 000	886 231,30	27,7	28,3
		2.2.1	04.5.1	710	Výstavba a oprava cestnej a pešej infraštruktúry-OSaUTO	0,00	1 550 000	5 534 551	2 214 632,88	40,0	0,0
		2.2.1	04.5.1	710	Výstavba a oprava cestnej a pešej infraštruktúry-OKV	0,00	0	130 000	0,00	0,0	0,0
		2.2.1	04.5.1	720	Výstavba a oprava cestnej a pešej infraštruktúry-ODS	0,00	0	220 000	0,00	0,0	0,0
		2.2.3	04.5.1	710	Výstavba a údržba cyklotrás - OPaCD	279 302,61	1 560 000	2 648 573	393 991,23	14,9	141,1
		2.2.3	04.5.1	710	Výstavba a údržba cyklotrás - PK-MAG	0,00	35 000	35 000	0,00	0,0	0,0
		2.2.4	04.5.1	710	Výstavba a údržba parkovísk	0,00	125 000	195 000	75 196,22	38,6	0,0
		2.2.4	04.5.1	710	Výstavba a údržba parkovísk	32 266,04	1 525 000	1 274 000	35 348,05	2,8	109,6
		2.2.4	04.5.1	720	Výstavba a údržba parkovísk	267 613,86	0	181 000	0,00	0,0	0,0
	2.3				Nosný dopravný systém	18 196 814,78	52 247 007	52 933 288	21 924 323,54	41,4	120,5
		2.3.1	04.5.1	710	Nosný dopravný systém - cesty, mosty a trate	17 801 563,48	52 247 007	52 933 288	21 924 323,54	41,4	123,2
		2.3.1	04.5.1	720	Nosný dopravný systém - cesty, mosty a trate	395 251,30	0	0	0,00	0,0	0,0
	2.4				Infraštruktúra verejných priestranstiev a zelene	1 179 247,17	2 910 000	4 312 120	344 371,91	8,0	29,2
		2.4.1	06.2.0	710	Obnova a starostlivosť o verejné priestranstvá, parky a zelené plochy - OTMZ	16 425,55	191 250	446 870	214 772,20	48,1	1 307,5
		2.4.1	06.2.0	710	Obnova a starostlivosť o verejné priestranstvá, parky a zelené plochy PK-MAG	0,00	240 000	240 000	0,00	0,0	0,0
		2.4.1	06.2.0	710	Obnova a starostlivosť o verejné priestranstvá, parky a zelené plochy - OSVP	1 160 901,62	2 478 750	3 588 250	108 614,09	3,0	9,4
		2.4.1	06.2.0	710	Obnova a starostlivosť o verejné priestranstvá, parky a zelené plochy - OPS	1 920,00	0	37 000	20 985,62	56,7	1 093,0
3					Poriadok a bezpečnosť	0,00	160 000	580 008	0,00	0,0	0,0
	3.1				Odpadové hospodárstvo a veterinárna oblasť	0,00	52 500	79 006	0,00	0,0	0,0
		3.1.1	05.1.0	720	Dotácie na kontajnerové stanovišťa	0,00	52 500	79 006	0,00	0,0	0,0
	3.2				Verejné osvetlenie	0,00	10 000	340 000,00	0,00	0,0	0,0
		3.2.1			Kvalitné verejné osvetlenie	0,00	10 000	340 000,00	0,00	0,0	0,0
			06.4.0	710	Rekonštrukcia a vybudovanie verejného osvetlenia	0,00	10 000	340 000,00	0,00	0,0	0,0
	3.3				Verejný poriadok a bezpečnosť	0,00	97 500	161 000,00	0,00	0,0	0,0
		3.3.1	03.1.0	710	Kvalitná činnosť mestskej polície	0,00	97 500	161 000,00	0,00	0,0	0,0
4					Kultúra, šport, podpora služieb a cest. ruchu	89 491,54	2 908 413	4 171 769,00	510 360,19	12,2	570,3
	4.1				Cestovný ruch	0,00	0	0,00	0,00	0,0	0,0
	4.2				Kultúra	39 796,32	558 663	946 919,00	0,00	0,0	0,0
		4.2.1	08.2.0	720	Bratislavské kultúrne a informačné stredisko	39 796,32	227 500	187 500	0,00	0,0	0,0
		4.2.3	08.2.0	720	Galeria mesta Bratislavy	0,00	106 163	106 163	0,00	0,0	0,0
		4.2.4	08.2.0	720	Múzeum mesta Bratislavy	0,00	225 000	653 256	0,00	0,0	0,0
	4.3				Bratislavský lesopark (Mestské lesy)	14 739,00	189 750	189 750	129 750,00	68,4	880,3
		04.2.2	720		Bratislavský lesopark (Mestské lesy)	14 739,00	189 750	189 750	129 750,00	68,4	880,3
	4.4				ZOO	0,00	187 500	473 000	13 199,13	2,8	0,0
		08.2.0	720		Zoologická záhrada	0,00	187 500	473 000	13 199,13	2,8	0,0
	4.5				Rekreačné a športové služby - STARZ	0,00	1 012 500	1 512 500	248 860,07	16,5	0,0
		08.1.0	720		Revitalizácia športových zariadení a ihrísk - STARZ	0,00	1 012 500	1 512 500	248 860,07	16,5	0,0
	4.6				Pohrebne služby (Marianum - Pohrebništvo mesta Bratislavy)	0,00	0	0	0,00	0,0	0,0
	4.7				Pamiatková starostlivosť	0,00	0	0	0,00	0,0	0,0
	4.8				GIB	0,00	0	0	0,00	0,0	0,0
	4.9				Komunálny podnik	25 320,00	900 000	989 800	117 694,39	11,9	464,8
		05.1.0	720		Kapitálový transfer pre Komunálny podnik	25 320,00	900 000	989 800	117 694,39	11,9	464,8
	4.10				Bratislavské centrum služieb	9 636,22	60 000	60 000	856,60	1,4	8,9
		01.1.1	720		Bratislavské centrum služieb	9 636,22	60 000	60 000	856,60	1,4	8,9
5					Vzdelávanie a voľný čas	288 574,00	0	31 894	6 593,50	20,7	2,3
	5.1				Centrá voľného času	0,00	0	0	0,00	0,0	0,0
	5.2				Základné umelecké školy	0,00	0	30 044	4 743,50	15,8	0,0
		5.2.1	09.5.0	710	Základná umelecká škola - Kowalského	0,00	0	25 300	0,00	0,0	0,0
		5.2.4	09.5.0	710	Základná umelecká škola - Exnárova	0,00	0	4 744	4 743,50	100,0	0,0
	5.3				Neštátne školské zariadenia	0,00	0	0	0,00	0,0	0,0
	5.4				Ostatné školstvo a aktivity	288 574,00	0	1 850	1 850,00	100,0	0,6
		5.4.1	01.1.1	720	Transfer mestským častiam na úseku školstva - dotácia zo ŠR - na kapitálové výdavky	288 574,00	0	1 850	1 850,00	100,0	0,6
6					Sociálna pomoc a sociálne služby	292 528,32	1 061 250	1 671 865	24 174,50	1,4	8,3
	6.1				Sociálna starostlivosť	173 228,23	1 061 250	1 671 865	24 174,50	1,4	14,0
		6.1.1	10.2.0	710	Dom tretieho veku, Polereckého ul.	38 220,00	840 000	1 394 000	11 834,50	0,8	31,0
		6.1.4	10.2.0	710	Domov seniorov Archa na Rozvodnej ul.	36 566,98	60 000	16 000	12 340,00	77,1	33,7
		6.1.5	10.2.0	710	Domov seniorov Lamač - Na barine	75 000,00	0	10 000	0,00	0,0	0,0
		6.1.6	10.2.0	710	Gérium, ul. Pri trati	0,00	120 000	180 000	0,00	0,0	0,0
		6.1.7	10.2.0	710	Domov pri križi, ul. Pri Kríži	0,00	41 250	71 865	0,00	0,0	0,0
	6.9	6.9.1	01.8.0	720	Transfer mestským častiam - dotácia zo ŠR - COVID výzva	119 300,09	0	0	0,00	0,0	0,0
7					Efektívna a transparentná samospráva	1 730 262,63	1 184 668	1 350 161	80 343,33	6,0	4,6
	7.1				Ľudské zdroje	0,00	0	0	0,00	0,0	0,0
	7.2				Činnosť úradu	1 349 636,47	296 250	411 250	4 650,06	1,1	0,3
		7.2.1	01.1.1	710	Vnútna správa	1 349 636,47	146 250	179 250	4 650,06	2,6	0,3
		7.2.6	01.1.1	710	Mestské stratégie a analýzy	0,00	150 000	232 000	0,00	0,0	0,0
	7.3				Informačné služby	154 328,79	477 375	501 060	49 818,27	9,9	32,3
		7.3.1	01.1.1	710	Údržba informačného systému	150 140,79	454 875	466 129	49 818,27	10,7	33,2
		7.3.2	01.1.1	710	Elektronické služby bratislavskej samosprávy	4 188,00	0	0	0,00	0,0	0,0
		7.3.3	01.1.1	710	Rozvoj GIS	0,00	22 500	34 931	0,00	0,0	0,0
	7.4				Finančné služby	0,00	0	0	0,00	0,0	0,0
	7.5				Organizácia podujatí a podpora občianskych aktivít	36 390,00	0	37 500	0,00	0,0	0,0
		7.5.1			Organizácia podujatí a podpora občianskych aktivít v kultúre	0,00	0	0	0,00	0,0	0,0
		7.5.2			Organizácia podujatí a podpora občianskych aktivít v športe	36 390,00	0	37 500	0,00	0,0	0,0
		08.1.0	710		Rekonštrukcia a modernizácia ZŠ O. Nepelu	36 390,00	0	0	0,00	0,0	0,0
		08.1.0	710		Revitalizácia ihriska Znievska	0,00	0	37 500	0,00	0,0	0,0
	7.6				Rozvojové a EU projekty	100 318,48	0	15 498	13 698,00	88,4	13,7
		01.1.1	710		Projekty financované z EÚ	0,00	0	13 698	13 698,00	100,0	0,0
		01.1.1	720		Projekty financované z EÚ	100 318,48	0	1 800	0,00	0,0	0,0
	7.7		01.1.1	720	Metropolitný inštitút Bratislavy	89 588,89	411 043	384 853	12 177,00	3,2	13,6
	7.8			700	Priority poslancov klubov - kapitálové výdavky	0,00	0	0	0,00	0,0	0,0
8					Správa a nakladanie s majetkom mesta	3 676 723,29	4 743 960	8 352 536	2 221 642,11	26,6	60,4
	8.1				Starostlivosť o bytové a nebytové priestory	2 114 130,42	3 073 949	5 632 500	1 140 099,52	20,2	53,9
		8.1.1	06.1.0	710	Správa bytového a nebytového fondu	98 057,82	225 000	272 649	52 328,11	19,2	53,4
		8.1.1	06.2.0	710	Správa bytového a nebytového fondu	2 012 872,92	2 848 949	5 359 851	1 087 771,41	20,3	54,0
		8.1.3	06.2.0	710	Energetická efektívnosť - rekonštrukcia budov vo vlastníctve HM SR Bratislavy v rámci projektu Implementácia Akčného plánu trvalo udržateľného energetického rozvoja HM SR Bratislavy	3 199,68	0	0	0,00	0,0	0,0

Kapitálové výdavky

prog ram	pod- prog ram	prvok	funkčná klasifi- kácia	EK po- lož- ka	Ukazovateľ	Čerpanie za I. polrok 2024	Schválený rozpočet HM SR Bratislavy na rok 2025	Upravený rozpočet na rok 2025 po zmenách	Čerpanie za I. polrok 2025	% plnenia	% 2025 2024
a	b	c	d	e	g	0	1	2	3	4=3/2*100	5=3/0*100
	8.2				Nakladanie s majetkom	113,36	37 500	325 800	0,00	0,0	0,0
		8.2.2	01.1.1	710	Správa nehnuteľností	113,36	37 500	325 800	0,00	0,0	0,0
	8.3				Rozvoj nájomného bývania	1 562 479,51	1 632 511	2 394 236	1 081 542,59	45,2	69,2
		8.3.1			Výstavba a kúpa nájomných bytov	1 562 479,51	1 632 511	2 394 236	1 081 542,59	45,2	69,2
			06.1.0	710	Rekonštrukcie budov	12 630,00	0	0	0,00	0,0	0,0
			06.1.0	710	Výstavbu nájomných bytov	0,00	10 000	10 000	74,82	0,7	0,0
			06.1.0	710	Rekonštrukcie budov (Žitavská)	0,00	99 000	99 000	780,20	0,8	0,0
			06.1.0	710	Bytový dom Terchovská	132 480,44	141 110	165 110	53 265,28	32,3	40,2
			06.1.0	710	Polyfunkčný súbor - Muchovo námestie	1 417 369,07	1 382 401	2 120 126	1 027 422,29	48,5	72,5
	8.3.2	06.1.0	710		Náhrady nájomného - spolufinancovanie nákupu bytov	0,00	0	0	0,00	0,0	0,0
CELKOM KAPITÁLOVE VÝDAVKY						29 682 846,58	79 705 471	93 601 156	28 736 519,54	30,7	96,8

**Príjmy mestských príspevkových organizácií
podľa ekonomickej klasifikácie za hlavnú činnosť v roku 2025**

v eur

Po- lož- ka	Ukazovateľ	Skutočnosť k 30.6.2024	Upravený rozpočet k 30.6.2025	Skutočnosť k 30.6.2025	% plnenia
a	b	1	2	3	4=3/1
	Bratislavské centrum služieb				
310	Tuzemské bežné granty a transfery - z rozpočtu obce	1 248 049,47	2 503 672	1 450 665,93	57,9
310	Tuzemské bežné granty a transfery - zo ŠR	0,00	48 161	48 160,32	100,0
320	Tuzemské kapitálové granty a transfery - z rozpočtu obce	9 636,22	60 000	856,60	1,4
450	Príjmy z transakcií - z ostatných finančných operácií	22 410,05	0	0,00	-
	Granty a transfery	1 280 096	2 611 833	1 499 683	57,4
	Príjmy spolu	1 280 095,74	2 611 833	1 499 682,85	57,4
	Bratislavské kultúrne a informačné stredisko				
310	Tuzemské bežné granty a transfery - z rozpočtu obce	1 377 000,00	3 062 507	1 515 000,00	49,5
310	Tuzemské bežné granty a transfery - zo ŠR	0,00	65 943	65 942,59	100,0
320	Tuzemské kapitálové granty a transfery - z rozpočtu obce	39 796,32	187 500	0,00	0,0
	Granty a transfery	1 416 796	3 315 950	1 580 943	47,7
	Príjmy spolu	1 416 796,32	3 315 950	1 580 942,59	47,7
	Mestská knižnica v Bratislave				
310	Tuzemské bežné granty a transfery - z rozpočtu obce	638 598,00	1 379 604	646 227,00	46,8
310	Tuzemské bežné granty a transfery - zo ŠR	0,00	57 466	57 465,50	100,0
	Granty a transfery	638 598,00	1 437 070	703 692,50	49,0
	Príjmy spolu	638 598	1 437 070	703 693	49,0
	Galéria mesta Bratislavy				
310	Tuzemské bežné granty a transfery - z rozpočtu obce	1 125 057,00	2 595 863	1 234 532,00	47,6
310	Tuzemské bežné granty a transfery - zo ŠR	0,00	82 211	82 210,32	100,0
320	Tuzemské kapitálové granty a transfery - z rozpočtu obce	0,00	106 163	0,00	0,0
	Granty a transfery	1 125 057	2 784 237	1 316 742	47,3
	Príjmy spolu	1 125 057,00	2 784 237	1 316 742,32	47,3
	Múzeum mesta Bratislavy				
310	Tuzemské bežné granty a transfery - z rozpočtu obce	697 002,00	3 464 813	1 330 039,85	38,4
310	Tuzemské bežné granty a transfery - zo ŠR	0,00	144 896	144 895,01	100,0
320	Tuzemské kapitálové granty a transfery - z rozpočtu obce	0,00	653 256	0,00	0,0
	Granty a transfery	697 002	4 262 965	1 474 935	34,6
	Príjmy spolu	697 002,00	4 262 965	1 474 934,86	34,6
	Mestský ústav ochrany pamiatok				
310	Tuzemské bežné granty a transfery - z rozpočtu obce	155 000,00	418 716	185 769,00	44,4
310	Tuzemské bežné granty a transfery - zo ŠR	0,00	14 492	14 491,68	100,0
	Granty a transfery	155 000	433 208	200 261	46,2
	Príjmy spolu	155 000,00	433 208	200 260,68	46,2
	Mestské lesy				
310	Tuzemské bežné granty a transfery - z rozpočtu obce	765 494,56	1 657 380	828 718,71	50,0
310	Tuzemské bežné granty a transfery - zo ŠR	0,00	32 438	32 437,39	100,0
320	Tuzemské kapitálové granty a transfery - z rozpočtu obce	19 287,30	189 750	129 750,00	68,4
	Granty a transfery	784 781,86	1 879 568	990 906,10	52,7
	Príjmy spolu	784 781,86	1 879 568	990 906,10	52,7
	Zoologická záhrada				
310	Tuzemské bežné granty a transfery - z rozpočtu obce	1 016 814,00	2 235 246	1 282 646,00	57,4
310	Tuzemské bežné granty a transfery (ŠR)	0,00	90 437	90 436,80	
320	Tuzemské kapitálové granty a transfery - z rozpočtu obce	0,00	473 000	13 199,13	2,8
	Granty a transfery	1 016 814	2 798 683	1 386 282	49,5
	Príjmy spolu	1 016 814,00	2 798 683	1 386 281,93	49,5
	Správa telovýchovných a rekreačných služieb				
310	Tuzemské bežné granty a transfery - z rozpočtu obce	1 562 000,00	3 720 793	1 680 000,00	45,2
310	Tuzemské bežné granty a transfery (VUC)	2 700,00			-
310	Tuzemské bežné granty a transfery (ŠR)	101 955,02	196 165	196 163,96	
320	Tuzemské kapitálové granty a transfery - z rozpočtu obce	0,00	1 512 500	248 860,07	16,5
	Granty a transfery	1 666 655	5 429 458	2 125 024	39,1
	Príjmy spolu	1 666 655,02	5 429 458	2 125 024,03	39,1
	MARIANUM				
310	Tuzemské bežné granty a transfery - z rozpočtu obce	2 671 171,00	5 392 266	2 696 133,00	50,0
310	Tuzemské bežné granty a transfery - zo ŠR	0,00	196 421	196 419,99	100,0
	Granty a transfery	2 671 171,00	5 588 687	2 892 552,99	51,8
	Príjmy spolu	2 671 171,00	5 588 687	2 892 552,99	51,8
	GENERALNY INVESTOR BRATISLAVY				

**Príjmy mestských príspevkových organizácií
podľa ekonomickej klasifikácie za hlavnú činnosť v roku 2025**

v eur

Po- lož- ka	Ukazovateľ	Skutočnosť k 30.6.2024	Upravený rozpočet k 30.6.2025	Skutočnosť k 30.6.2025	% plnenia
a	b	1	2	3	4=3/1
310	Tuzemské bežné granty a transfery - z rozpočtu obce	188 600,00	265 000	152 552,00	57,6
310	Tuzemské bežné granty a transfery - zo ŠR	0,00	5 448	5 448,00	
	Granty a transfery	188 600,00	270 448	158 000,00	58,4
	Príjmy spolu	188 600,00	270 448	158 000,00	58,4
	KOMUNÁLNY PODNIK BRATISLAVY				
310	Tuzemské bežné granty a transfery - z rozpočtu obce	4 435 491,00	10 139 162	5 180 000,00	51,1
310	Tuzemské bežné granty a transfery - zo ŠR	0,00	356 300	356 299,20	
310	Tuzemské bežné granty a transfery - od iných subjektov	0,00	1 020 000	610 699,04	
320	Tuzemské kapitálové granty a transfery - z rozpočtu obce	25 320,00	989 600	117 694,39	11,9
	Granty a transfery	4 460 811,00	12 505 062	6 264 692,63	50,1
	Príjmy spolu	4 460 811,00	12 505 062	6 264 692,63	50,1
	METROPOLITNÝ INSTITUTE BRATISLAVY				
310	Tuzemské bežné granty a transfery - z rozpočtu obce	1 068 000,00	2 412 565	1 156 204,75	47,9
310	Tuzemské bežné granty a transfery - zo ŠR	0,00	82 592	82 591,68	100,0
320	Tuzemské kapitálové granty a transfery - z rozpočtu obce	0,00	384 853	12 177,00	3,2
	Granty a transfery	1 068 000,00	2 880 010	1 250 973,43	43,4
	Príjmy spolu	1 068 000,00	2 880 010	1 250 973,43	43,4
200	Nedaňové príjmy	0,00	0	0,00	-
300	Granty a transfery	17 169 381,94	46 197 179	21 844 686,91	47,3
400	Príjmové finančné operácie	0,00	0	0,00	-
	Príjmy celkom	17 169 381,94	46 197 179	21 844 686,91	47,29

**Bežné výdavky mestských príspevkových organizácií
podľa ekonomickej klasifikácie za hlavnú činnosť v roku 2025**

v eur

Po- lož- ka	Ukazovateľ	Skutočnosť k 30.6.2024	Upravený rozpočet k 30.6.2025	Skutočnosť k 30.6.2025	% plnenia
a	b	1	2	3	4=3/1
Bratislavské centrum služieb					
610	Mzdy, platy, služobné príjmy a ostatné osobné vyrovnania	610 184,44	1 448 560,00	799 588,51	55,2
620	Poistné a príspevok do poisťovní	244 328,38	513 494,32	303 721,06	59,1
630	Tovary a služby	299 576,29	549 668,00	270 274,01	49,2
640	Bežné transfery	20 309,07	40 110,00	28 391,35	70,8
600	Bežné výdavky spolu	1 174 398,18	2 551 832,32	1 401 974,93	54,9
Bratislavské kultúrne a informačné stredisko					
610	Mzdy, platy, služobné príjmy a ostatné osobné vyrovnania	614 004,49	1 488 683,00	658 218,22	44,2
620	Poistné a príspevok do poisťovní	180 726,90	562 265,00	208 060,86	37,0
630	Tovary a služby	491 111,57	1 059 602,00	574 226,37	54,2
640	Bežné transfery	6 052,96	17 900,00	1 001,45	5,6
600	Bežné výdavky spolu	1 291 895,92	3 128 450,00	1 441 506,90	46,1
Mestská knižnica v Bratislave					
610	Mzdy, platy, služobné príjmy a ostatné osobné vyrovnania	302 822,16	816 690,00	348 843,06	42,7
620	Poistné a príspevok do poisťovní	107 518,76	291 574,00	123 735,75	42,4
630	Tovary a služby	108 090,26	318 606,00	107 118,39	33,6
640	Bežné transfery	3 100,85	10 200,00	3 854,94	37,8
600	Bežné výdavky spolu	521 532,03	1 437 070,00	583 552,14	40,6
Galéria mesta Bratislavy					
610	Mzdy, platy, služobné príjmy a ostatné osobné vyrovnania	531 471,87	1 335 476,00	676 119,12	50,6
620	Poistné a príspevok do poisťovní	195 609,81	495 826,00	244 292,14	49,3
630	Tovary a služby	226 317,39	825 546,00	342 866,53	41,5
640	Bežné transfery	7 966,82	21 226,00	4 995,12	23,5
600	Bežné výdavky spolu	961 365,89	2 678 074,00	1 268 272,91	47,4
Múzeum mesta Bratislavy					
610	Mzdy, platy, služobné príjmy a ostatné osobné vyrovnania	673 193,71	2 309 426,00	783 761,80	33,9
620	Poistné a príspevok do poisťovní	0,00	835 428,78	417 953,88	50,0
630	Tovary a služby	23 808,29	464 854,22	271 602,86	58,4
640	Bežné transfery	0,00	0,00	0,00	-
600	Bežné výdavky spolu	697 002,00	3 609 709,00	1 473 318,54	40,8
Mestský ústav ochrany pamiatok					
610	Mzdy, platy, služobné príjmy a ostatné osobné vyrovnania	119 009,00	265 075,00	133 084,00	50,2
620	Poistné a príspevok do poisťovní	8 975,00	84 193,00	23 709,26	28,2
630	Tovary a služby	23 934,00	83 940,00	42 909,00	51,1
640	Bežné transfery	0,00	0,00	0,00	-
600	Bežné výdavky spolu	151 918,00	433 208,00	199 702,26	46,1
Mestské lesy					
610	Mzdy, platy, služobné príjmy a ostatné osobné vyrovnania	261 563,45	632 189	297 070,78	47,0
620	Poistné a príspevok do poisťovní	99 726,37	244 972	113 202,94	46,2
630	Tovary a služby	411 576,13	812 223	425 549,22	52,4
640	Bežné transfery	222,84	434	433,98	100,0
600	Bežné výdavky spolu	773 088,79	1 689 818	836 256,92	49,5
ZOO					
610	Mzdy, platy, služobné príjmy a ostatné osobné vyrovnania	627 640,79	1 484 684	655 519,74	44,2
620	Poistné a príspevok do poisťovní	162 728,10	426 652	205 282,86	48,1
630	Tovary a služby	204 204,57	389 347	189 293,62	48,6
640	Bežné transfery	0,00	25 000	0,00	0,0
600	Bežné výdavky spolu	994 573,46	2 325 683	1 050 096,22	45,2
Správa telovýchovných a rekreačných služieb					
610	Mzdy, platy, služobné príjmy a ostatné osobné vyrovnania	1 049 495,73	3 523 671	1 400 668,24	39,8
620	Poistné a príspevok do poisťovní	331 398,74	219 881	218 198,11	99,2
630	Tovary a služby	82 242,47	173 406	87 753,16	50,6
640	Bežné transfery	0,00	0	0,00	-
600	Bežné výdavky spolu	1 463 136,94	3 916 958	1 706 619,51	43,6
MARIANUM - Pohrebníctvo mesta Bratislavy					
610	Mzdy, platy, služobné príjmy a ostatné osobné vyrovnania	691 423,33	1 733 004	947 083,17	54,6
620	Poistné a príspevok do poisťovní	99 130,67	226 603	147 549,66	65,1
630	Tovary a služby	1 808 364,33	3 629 080	1 772 591,95	48,8
640	Bežné transfery	0,00	0	0,00	-
600	Bežné výdavky spolu	2 598 918,33	5 588 687	2 867 224,78	51,3
Generálny investor Bratislavy					
610	Mzdy, platy, služobné príjmy a ostatné osobné vyrovnania	52 838,55	164 000	66 143,52	40,3
620	Poistné a príspevok do poisťovní	23 728,75	59 681	31 001,60	51,9
630	Tovary a služby	84 130,05	46 217	41 890,61	90,6
640	Bežné transfery	0,00	550	550,00	100,0
600	Bežné výdavky spolu	160 697,35	270 448	139 585,73	51,6

**Bežné výdavky mestských príspevkových organizácií
podľa ekonomickej klasifikácie za hlavnú činnosť v roku 2025**

v eur

Po- lož- ka	Ukazovateľ	Skutočnosť k 30.6.2024	Upravený rozpočet k 30.6.2025	Skutočnosť k 30.6.2025	% plnenia
a	b	1	2	3	4=3/1
KOMUNALNY PODNIK BRATISLAVY					
610	Mzdy, platy, služobné príjmy a ostatné osobné vyrovnania	2 430 739,34	6 031 786	3 097 702,39	51,4
620	Poistné a príspevok do poisťovní	858 086,80	2 166 670	1 129 799,43	52,1
630	Tovary a služby	1 176 231,30	3 058 556	1 323 291,02	43,3
640	Bežné transfery	38 781,24	258 450	107 777,76	41,7
600	Bežné výdavky spolu	4 503 838,68	11 515 462	5 658 570,60	49,1
METROPOLITNY INSTITUTE BRATISLAVY					
610	Mzdy, platy, služobné príjmy a ostatné osobné vyrovnania	677 856,11	1 710 640,00	684 720,39	40,0
620	Poistné a príspevok do poisťovní	273 180,83	522 516	265 939,84	50,9
630	Tovary a služby	113 700,67	260 001	160 177,93	61,6
640	Bežné transfery	3 262,39	2 000	1 331,37	66,6
600	Bežné výdavky spolu	1 068 000,00	2 495 157	1 112 169,53	44,6
610	Mzdy, platy, služobné príjmy a ostatné osobné vyrovnania	8 642 242,97	22 943 884,00	10 548 522,94	46,0
620	Poistné a príspevok do poisťovní	2 585 139,11	6 649 756,10	3 432 447,39	51,6
630	Tovary a služby	5 053 287,32	11 671 046,24	5 609 544,67	48,1
640	Bežné transfery	79 696,17	375 869,98	148 335,97	39,5
Bežné výdavky celkom		16 360 365,57	41 640 556	19 738 850,97	47,4

**Kapitálové výdavky mestských príspevkových organizácií
podľa ekonomickej klasifikácie za hlavnú činnosť v roku 2025**

v eur

Po- lož- ka	Ukazovateľ	Skutočnosť k 30.6.2024	Upravený rozpočet k 30.6.2025	Skutočnosť k 30.6.2025	% plnenia
a	b	1	2	3	4=3/1
Bratislavské centrum služieb					
711	Nákup softvéru	0,00	60 000	856,60	1,4
713	Nákup interiéru, strojov, prístrojov, zariadení, techniky a náradia	9 636,22			-
700	Kapitálové výdavky spolu	9 636,22	60 000	857	1,4
Bratislavské kultúrne a informačné stredisko					
713	Nákup interiéru, strojov, prístrojov, zariadení, techniky a náradia	39 796,32	187 500	0,00	0,0
700	Kapitálové výdavky spolu	39 796,32	187 500	0,00	0,0
Mestská knižnica v Bratislave					
700	Kapitálové výdavky spolu	0,00	0	0,00	-
Galéria mesta Bratislavy					
713	Nákup interiéru, strojov, prístrojov, zariadení, techniky a náradia	0,00	3 931	0,00	0,0
717	Rekonštrukcia a modernizácia	0,00	79 732	0,00	0,0
719	Ostatné kapitálové výdavky: nákup umeleckých diel - z rozpočtu obce	0,00	22 500	0,00	0,0
700	Kapitálové výdavky spolu	0,00	106 163	0,00	0,0
Múzeum mesta Bratislavy					
718	Rekonštrukcia a modernizácia	0,00	653 256	0,00	0,0
700	Kapitálové výdavky spolu	0,00	653 256	0,00	0,0
Mestský ústav ochrany pamiatok					
713	Ostatné kapitálové výdavky: nákup zbier.predmetov - z rozpočtu obce	0,00	0	0,00	-
700	Kapitálové výdavky spolu	0,00	0	0,00	-
Mestské lesy					
713	Nákup strojov, prístrojov, zariadení, techniky a náradia - vlast.zdroje	0,00	27 702	27 702,30	100,0
714	Nákup osobných automobilov a elektrického nákladného automobilu	0,00	27 048	27 047,70	100,0
717	Rekonštrukcia a modernizácia - z rozpočtu obce	14 739,00	135 000	75 000,00	55,6
700	Kapitálové výdavky spolu	14 739,00	189 750	129 750,00	68,4
Zoologická záhrada					
717	Rekonštrukcia a modernizácia	0,00	473 000	13 199,13	2,8
700	Kapitálové výdavky spolu	0,00	473 000,00	13 199,13	2,8
Správa telovýchovných a rekreačných služieb					
717	Rekonštrukcia a modernizácia	0,00	1 512 500	248 860,10	16,5
700	Kapitálové výdavky spolu	0,00	1 512 500	248 860,10	16,5
MARIANUM - Pohrebništvo mesta Bratislavy					
700	Kapitálové výdavky spolu	0,00	0	0,00	-
Generálny investor Bratislavy					
700	Kapitálové výdavky spolu	0,00	0	0,00	-
KOMUNALNY PODNIK BRATISLAVY					
714	Nákup osobných automobilov	0,00	42 725	42 725,40	100,0
712	Nákup budov, objektov alebo ich častí	0,00	575 204	0,00	0,0
713	Nákup strojov, prístrojov, zariadení, techniky a náradia	25 320,00	113 671	24 071,10	21,2
716	Prípravná a projektová dokumentácia	0,00	140 000	13 689,90	9,8
717	Realizácia stavieb a ich technického zhodnotenia	0,00	118 000	37 207,99	31,5
700	Kapitálové výdavky spolu	25 320,00	989 600,00	117 694,39	11,9
METROPOLITNY INSTITUTE BRATISLAVY					
716	Prípravná a projektová dokumentácia	89 588,89	384 853	12 177,00	3,2
700	Kapitálové výdavky spolu	89 588,89	384 853	12 177,00	3,2
711	Nákup softvéru	0,00	60 000	856,60	1,4
712	Nákup budov, objektov alebo ich častí	0,00	575 204	0,00	0,0
713	Nákup strojov, prístrojov, zariadení, techniky a náradia	74 752,54	332 804	51 773,40	15,6
714	Nákup osobných automobilov	0,00	69 773	69 773,10	100,0
716	Prípravná a projektová dokumentácia	89 588,89	524 853	25 866,90	4,9
717	Rekonštrukcia a modernizácia	14 739,00	2 318 232	374 267,22	16,1
718	Nákup špeciálnych strojov	0,00	653 256	0,00	0,0
719	Ostatné kapitálové výdavky - nákup umeleckých diel	0,00	22 500	0,00	0,0
	Kapitálové výdavky celkom	179 080,43	4 556 622	522 537,22	11,5