

MAGISTRÁT HLAVNÉHO MESTA SLOVENSKEJ REPUBLIKY BRATISLAVY

Materiál na rokovanie
Komisie finančnej stratégie
hlavného mesta SR Bratislavy
dňa 10.06.2025

Návrh Záverečného účtu hlavného mesta Slovenskej republiky Bratislavy za rok 2024 a Hodnotiaca správa programového rozpočtu za rok 2024

Predkladateľ:

Ing. arch. Matúš Vallo,
primátor

Zodpovedný:

Mgr. Ctibor Košťál,
riaditeľ magistrátu

Materiál obsahuje:

1. Návrh uznesenia
2. Dôvodovú správu
3. Návrh Záverečného účtu hlavného mesta Slovenskej republiky Bratislavy za rok 2024
4. Hodnotiacu správu programového rozpočtu za rok 2024
5. Tabuľkovú časť
6. Zúčtovanie finančných vzťahov DPB, a.s. a príspevkových organizácií s rozpočtom hlavného mesta SR Bratislavy za rok 2024
7. Prílohy
8. Správu nezávislého audítora o overení riadnej účtovnej závierky k 31.12. 2024

Spracovateľ:

Ing. Dušan Gavura,
riaditeľ sekcie financií

Ing. Zuzana Vráblik,
poverená vedením oddelenia rozpočtovej politiky
a revízie výdavkov

Bc. Monika Onderková,
vedúca oddelenia účtovníctva a pohľadávok

Jún 2025

Kód.uzn.: 6.1.
6.1.1.
6.2.1.
1.5.2.

Návrh uznesenia

Komisia finančnej stratégie Mestského zastupiteľstva hlavného mesta Slovenskej republiky Bratislavy po prerokovaní materiálu

odporúča

Mestskému zastupiteľstvu hlavného mesta Slovenskej republiky

A. zobrať na vedomie

1. Správu nezávislého audítora.
2. Stanovisko mestského kontrolóra k návrhu Záverečného účtu hlavného mesta SR Bratislavy za rok 2024 a k Hodnotiacej správe programového rozpočtu za rok 2024.

B. schváliť

1. Celoročné rozpočtové hospodárenie hlavného mesta SR Bratislavy za rok 2024 bez výhrad.
2. Záverečný účet hlavného mesta SR Bratislavy za rok 2024, ktorý vykazuje:
 - 2.1 celkové rozpočtové hospodárenie spolu s finančnými operáciami v sume 24 560 718,31 eur,
 - 2.2 v bežnom rozpočte príjmy v sume 505 743 392,46 eur, výdavky v sume 478 605 205,07 eur prebytok v sume 27 138 187,39 eur,
 - 2.3 v kapitálovom rozpočte príjmy v sume 24 299 783,92 eur, výdavky v sume 97 883 678,40 eur a schodok v sume 73 583 894,48 eur,
 - 2.4 schodok bežného a kapitálového rozpočtu v sume 46 445 707,09 eur, zistený podľa § 10 ods.3 písm. a) a b) zákona č. 583/2004 Z. z. o rozpočtových pravidlách územnej samosprávy v znení neskorších predpisov.
3. Príjmové finančné operácie v sume 81 561 092,08 eur, výdavkové finančné operácie v sume 10 554 666,68 eur a zostatok finančných operácií v sume 71 006 425,40 eur, z ktorého sa vylučuje nevyčerpaný úver v sume 9 099,05 eur.
4. Použitie zostatku finančných operácií na vykrytie upraveného schodku bežného a kapitálového rozpočtu a usporiadanie celkového rozpočtového hospodárenia pre účely tvorby peňažných fondov v sume 14 624 029,95 eur:
 - 4.1 tvorba rezervného fondu v sume 10 855 578,45 eur,
 - 4.2 tvorba fondu na podporu rozvoja telesnej kultúry v sume 88 325,23 eur,

4.3. tvorba fondu rozvoja bývania v sume 0,00 eur,

4.4. tvorba fondu na rozvoj udržateľnej mobility v sume 3 680 126,27 eur.

5. Výsledné zúčtovanie finančných vzťahov k mestským príspevkovým organizáciám a mestom založeným spoločnostiam, ktorým boli poskytnuté prostriedky z rozpočtu hlavného mesta SR Bratislavy v roku 2024 a finančné usporiadanie celkového hospodárenia hlavného mesta SR Bratislavy za rok 2024.

C. žiada

primátora hlavného mesta SR Bratislavy

vykonať zúčtovanie finančných vzťahov mestských príspevkových organizácií a mestom založených spoločností s rozpočtom hlavného mesta SR Bratislavy za rok 2024

T: 30.9.2025

Dôvodová správa

Návrh záverečného účtu hlavného mesta SR Bratislavy za rok 2024 sa predkladá na rokovanie mestského zastupiteľstva v súlade s § 16 zákona č. 583/2004 Z. z. o rozpočtových pravidlách územnej samosprávy. Záverečný účet sumarizuje výsledky rozpočtového hospodárenia vrátane údajov z bankového a účtovného výkazníctva mestských rozpočtových a príspevkových organizácií a finančných vzťahov s mestskými spoločnosťami.

Rozpočet na rok 2024 bol schválený ako vyrovnaný v objeme 601 855 113 eur, pričom bežný rozpočet bol prebytkový (+2 925 571 eur), kapitálový schodkový (-59 337 274 eur) a saldo finančných operácií prebytkové (+56 411 703 eur). Počas roka bolo schválených 8 zmien rozpočtu a 10 rozpočtových opatrení v kompetencii primátora, ktoré reagovali na vývoj príjmov a výdavkov. Po úpravách k 31.12.2024 dosiahla bilancia rozpočtu 613 865 998 eur, bežný rozpočet ostal prebytkový (+2 957 298 eur), kapitálový schodok sa prehĺbil na -80 537 448 eur a saldo finančných operácií vzrástlo na +77 580 150 eur.

Celkové príjmy vrátane finančných operácií dosiahli v roku 2024 sumu 611 604 268,46 eur, čo je 99,6 % plnenie rozpočtu. Príjmy bez finančných operácií boli 530 043 176,38 eur (101,1 % plnenie), pričom medziročne vzrástli o 7,1 %. Vlastné rozpočtové príjmy tvorili 72,5 % (384,0 mil. eur) a granty a transfery 27,5 % (146,0 mil. eur).

Daňové príjmy zostávajú pilierom rozpočtu, v roku 2024 predstavovali 331 542 581,76 eur (99,9 % plnenie), čo je medziročný nárast o 7,6 %.

Mestu sa v uplynulom období podarilo zrealizovať zvýšenie vybraných miestnych daní, konkrétne dane za ubytovanie a dane z nehnuteľností. Aj toto opatrenie prispelo k naplneniu príjmovej časti rozpočtu.

Nedaňové a kapitálové príjmy dosiahli 52 503 562,16 eur (112,3 % plnenie, medziročný rast o 2,8 %).

Granty a transfery tvorili 145 997 032,46 eur (100,1 % plnenie, medziročný rast o 7,4 %).

Bežné príjmy predstavovali v roku 2024 sumu 505,7 mil. eur a voči poslednému upravenému rozpočtu boli naplnené na 101,3 %. Medziročný nárast o 7,96 % bol spôsobený vyššími príjmami z bežných transferov na prenesený výkon štátnej správy na úseku školstva, čo predstavuje príjem, ktorý hlavné mesto dostane a vzápätí posieľa na mestské časti a ich školské zariadenia. Dopad na bilanciu je preto rovnaký na strane príjmov, ako aj výdavkov.

Príjmové finančné operácie boli realizované v sume 81 561 092,08 eur (91,2 % plnenie). Zahŕňajú prijaté úvery (52,5 mil. eur), prevody z peňažných fondov a transakcie (29,2 mil. eur).

Za rok 2024 boli celkové výdavky vrátane výdavkových finančných operácií čerpané v sume 587 043 550,15 eur, čo predstavuje 95,6 % plnenie upraveného rozpočtu. Výdavky bez finančných operácií dosiahli 576 488 883,47 eur.

Bežné výdavky

Bežné výdavky boli čerpané vo výške 478 605 205,07 eur (96,4 % plnenie upraveného rozpočtu). Oproti roku 2023 ide o nárast o 5,8 %.

Kapitálové výdavky

Kapitálové výdavky boli čerpané v sume 97 883 678,40 eur (92,7 % plnenie), čo je spôsobené najmä posunom niektorých investičných projektov do ďalšieho obdobia a oneskorením čerpania eurofondov.

Kapitálový rozpočet mesta bol v hodnotenom období zásadne ovplyvnený časovým posunom v čerpaní nenávratných finančných príspevkov , čo sa prejavilo na príjmovej aj čiastočne výdavkovej strane rozpočtu. V dôsledku toho bola väčšina kapitálových výdavkov, najmä v súvislosti s pokračujúcimi strategickými projektmi, ako je električková trať v Petržalke, financovaná prostredníctvom návratných externých zdrojov .

Výdavková časť rozpočtu bola realizovaná v súlade s rozpočtovými pravidlami a prioritami hlavného mesta, pričom sa kládol dôraz na efektívne využitie verejných prostriedkov, zabezpečenie základných služieb, podporu investícií a rozvoj infraštruktúry.

Celkové hospodárenie hlavného mesta dosiahlo za rok 2024 prebytok v sume 24 560 718,31 eur. Tento výsledok je dôsledkom šetrenia a obozretného nakladania s verejnými prostriedkami. Mesto dosiahlo pozitívny hospodársky výsledok aj napriek medziročnému poklesu príjmu z dane z príjmov fyzických osôb, ktorý klesol z 222 miliónov eur na 217 miliónov eur. Zároveň je potrebné poukázať na skutočnosť, že dodatočné príjmy z miestnych daní neboli spotrebované na bežné výdavky, ale prispeli k celkovému prebytku rozpočtu. Tento prístup svedčí o stabilnej finančnej politike mesta a jeho schopnosti hospodáriť s prostriedkami efektívne a v prospech dlhodobej finančnej udržateľnosti.

K 31. 12. 2024 dosiahla dlhová zaťaženosť hlavného mesta úroveň 46,09 % k bežným príjmom roka 2023. Táto hodnota predstavuje zdravú a udržateľnú úroveň zadlženia.

I. Záverečný účet hlavného mesta SR Bratislavy za rok 2024

1. Legislatívny rámec	1
2. Rozpočtový proces	1
3. Hospodárenie hlavného mesta SR Bratislavy za rok 2024.....	2
4. Vyhodnotenie príjmovej časti rozpočtu za rok 2024	4
5. Vyhodnotenie výdavkovej časti rozpočtu za rok 2024.....	13
6. Finančné operácie	17
7. Použitie peňažných fondov	19
8. Stav a vývoj dlhu	20
9. Bilancia aktív a pasív.....	22
10. Podnikateľská činnosť a poskytnuté záruky	23
11. Usporiadanie hospodárenia za rok 2024 a tvorba peňažných fondov.....	24

II. Hodnotiaca správa programového rozpočtu za rok 2024

Hodnotenie plnenia programového rozpočtovania výdavkov hlavného mesta SR Bratislavy za rok 2024
v tom:

Program č. 1 Mobilita a verejná doprava	28
Program č. 2 Verejná infraštruktúra	33
Program č. 3 Poriadok a bezpečnosť	53
Program č. 4 Kultúra, šport, podpora služieb a cestovného ruchu	62
Program č. 5 Vzdelávanie a voľný čas	95
Program č. 6 Sociálna pomoc a sociálne služby	114
Program č. 7 Efektívna a transparentná samospráva	142
Program č. 8 Správa a nakladanie s majetkom mesta.....	177

III. Tabuľková časť 187

Údaje o plnení rozpočtu za rok 2024 podľa rozpočtovej klasifikácie a programov, použitie peňažných fondov, evidencia rozpočtových opatrení v roku 2024

IV. Zúčtovanie poskytnutého transferu pre DPB, a. s. za rok 2024 a plnenie investičného plánu DPB, a. s. za rok 2024 222**V. Zúčtovanie finančných vzťahov s príspevkovými organizáciami za rok 2024.....** 226

Údaje o hospodárení príspevkových organizácií za rok 2024

VI. Prílohy

- č. 1 Register kapitálových výdavkov – čerpanie k 31.12.2024
- č. 2 Použitie poplatku za rozvoj v roku 2024, rekapitulácia poplatku za rozvoj
- č. 3 Daň z príjmov fyzických osôb poukázaná mestským častiam v roku 2024
- č. 4 Daň z nehnuteľnosti poukázaná mestským častiam v roku 2024
- č. 5 Zoznam poskytnutých dotácií z rozpočtu HM SR Bratislavy v roku 2024

VII. Správa nezávislého audítora o overení účtovnej závierky k 31.12.2024

I. ZÁVEREČNÝ ÚČET HLAVNÉHO MESTA BRATISLAVY ZA ROK 2024

1. Legislatívny rámec

Návrh záverečného účtu hlavného mesta SR Bratislavy (ďalej len „hlavné mesto“) za rok 2024 predkladá hlavné mesto na rokovanie mestského zastupiteľstva na základe § 16 zákona č. 583/2004 Z. z. o rozpočtových pravidlách územnej samosprávy a o zmene a doplnení niektorých zákonov v znení neskorších predpisov.

Predložený materiál predstavuje súhrnný dokument o výsledkoch rozpočtového hospodárenia hlavného mesta. Obsahuje údaje z bankového a účtovného výkazníctva hlavného mesta vrátane mestských rozpočtových organizácií, príspevkových organizácií a finančné usporiadanie vzťahov hlavného mesta, mestských organizácií a hlavným mestom založených spoločností, ktorým boli poskytnuté prostriedky z rozpočtu.

2. Rozpočtový proces

Mestské zastupiteľstvo schválilo rozpočet hlavného mesta na roky 2024 - 2026 na svojom zasadnutí uznesením č. 398/2023 dňa 14.12.2023. Programový rozpočet na rok 2024 bol zostavený s vyrovnaným výsledkom hospodárenia, t. z. celkové rozpočtované príjmy sa rovnali celkovým rozpočtovaným výdavkom.

Bilancia schváleného rozpočtu bola v sume: 601 855 113 eur

Bežný rozpočet bol zostavený ako prebytkový: +2 925 571 eur

Kapitálový rozpočet bol zostavený ako schodkový: - 59 337 274 eur

Saldo finančných operácií bolo zostavené ako prebytok: + 56 411 703 eur

Vývoj rozpočtového hospodárenia v roku 2024 si vyžiadala úpravu viacerých rozpočtovaných príjmových a výdavkových položiek. V priebehu roku 2024 bolo schválených 8 zmien rozpočtu v mestskom zastupiteľstve a 10 rozpočtových opatrení v kompetencii primátora hlavného mesta na základe splnomocnenia mestského zastupiteľstva:

1. I. zmena rozpočtu schválená uznesením MsZ č. 430/2024 dňa 29.2.2024
2. Rozpočtové opatrenie č. 1 schválené primátorom hl. m. SR Bratislavy dňa 27.03.2024
3. II. zmena rozpočtu schválená uznesením MsZ č. 480/2024 dňa 25.4.2024
4. Rozpočtové opatrenie č. 2 schválené primátorom hl. m. SR Bratislavy dňa 02.05.2024
5. III. zmena rozpočtu schválená uznesením MsZ č. 538/2024 dňa 23.5.2024
6. Rozpočtové opatrenie č. 3 schválené primátorom hl. m. SR Bratislavy dňa 28.05.2024
7. IV. zmena rozpočtu schválená uznesením MsZ č. 582/2024 dňa 27.6.2024
8. Rozpočtové opatrenie č. 4 schválené primátorom hl. m. SR Bratislavy dňa 28.06.2024
9. Rozpočtové opatrenie č. 5 schválené primátorom hl. m. SR Bratislavy dňa 27.08.2024
10. V. zmena rozpočtu schválená uznesením MsZ č. 640/2024 dňa 26.09.2024
11. Rozpočtové opatrenie č. 6 schválené primátorom hl. m. SR Bratislavy dňa 27.09.2024
12. VI. zmena rozpočtu schválená uznesením MsZ č. 648/2024 dňa 24.10.2025
13. Rozpočtové opatrenie č. 7 schválené primátorom hl. m. SR Bratislavy dňa 30.10.2024
14. VII. zmena rozpočtu schválená uznesením MsZ č. 717/2024 dňa 21.11.2024
15. Rozpočtové opatrenie č. 8 schválené primátorom hl. m. SR Bratislavy dňa 25.11.2024
16. VIII. zmena rozpočtu schválená uznesením MsZ č. 739/2024 dňa 12.12.2024
17. Rozpočtové opatrenie č. 9 schválené primátorom hl. m. SR Bratislavy dňa 20.12.2024
18. Rozpočtové opatrenie č. 10 schválené primátorom hl. m. SR Bratislavy dňa 31.12.2024

Bilancia rozpočtu po vykonaných zmenách k 31.12.2024 dosiahla sumu 613 865 998 eur.

V bežnom rozpočte bol rozpočtovaný prebytok: +2 957 298 eur

V kapitálovom rozpočte bol rozpočtovaný schodok: - 80 537 448 eur

Saldo finančných operácií bolo rozpočtované ako prebytok: + 77 580 150 eur

Rozpočet hlavného mesta po všetkých úpravách k 31.12.2024 je uvedený v nasledujúcej tabuľke:

HM SR Bratislava (v Eur)	Schválený rozpočet na rok 2024	Upravený rozpočet k 31.12.2024
Bežné príjmy	467 054 067	499 420 930
Kapitálové príjmy	66 738 950	25 046 173
Príjmové finančné operácie	68 062 096	89 398 895
PRÍJMY SPOLU	601 855 113	613 865 998
Bežné výdavky	464 128 496	496 463 632
Kapitálové výdavky	126 076 224	105 583 621
Výdavkové finančné operácie	11 650 393	11 818 745
VÝDAVKY SPOLU	601 855 113	613 865 998
ROZDIEL	0	0

3. Hospodárenie HM SR Bratislavy za rok 2024

V priebehu roku 2024 predkladalo hlavné mesto na rokovania mestského zastupiteľstva informačné materiály o priebežnom vývoji rozpočtového hospodárenia, ktoré monitorovali príjmovú a výdavkovú časť rozpočtu i aktualizáciu schváleného rozpočtu po zapracovaní prijatých rozpočtových opatrení. Na zasadnutí mestského zastupiteľstva bola dňa 26.09.2024 predložená Monitorovacia správa o plnení rozpočtu hlavného mesta k 30.6.2024.

Rozpočet hlavného mesta SR v roku 2024 ovplyvnili aj pretrvávajúce dôsledky predchádzajúceho roka, ako inflácia, ceny energií a legislatívne zásahy do samosprávy príjmov. Inflácia v roku 2024 klesla oproti roku 2023, ale kumulatívny efekt bol stále výrazný. Príjmy boli v roku 2023 znížené zásahmi štátu a v roku 2024 tlak na mestský rozpočet pokračoval. Mesto v roku 2024 obmedzilo vlastnú humanitárnu pomoc z dôvodu rozpočtových obmedzení, hoci tlak na služby pre odídencov a zraniteľné skupiny pokračoval. Ceny energií sa v roku 2024 stabilizovali, ale stále predstavovali vysokú položku vo výdavkoch.

Celkový výsledok hospodárenia za rok 2024

Za rok 2024 dosiahli celkové príjmy rozpočtu vrátane príjmových finančných operácií sumu 611 604 268,46 eur a celkové výdavky vrátane výdavkových finančných operácií sumu 587 043 550,15 eur. **Celkové hospodárenie hlavného mesta spolu s finančnými operáciami dosiahlo za rok 2024 prebytok v sume 24 560 718,31 eur.** Z tejto sumy sa pri úprave hospodárenia k 31.12.2024 vylučujú účelové finančné prostriedky v sume 9 590 415,94 eur, ktoré prechádzajú do roku 2025 a nevyčerpané úvery v sume 9 099,05 eur (kapitola 11.).

Celkové plnenie príjmov a výdavkov vo vzťahu k upravenému rozpočtu za rok 2024 a v medziročnom porovnaní charakterizujú nasledovné údaje:

Záverečný účet hlavného mesta SR Bratislavy za rok 2024

HM SR Bratislava (v eur)	Skutočnosť rok 2023	Schválený rozpočet na rok 2024	Upravený rozpočet k 31.12.2024	Skutočnosť rok 2024	Plnenie v %
Celkové príjmy	565 581 942,65	601 855 113	613 865 998	611 604 268,46	99,6
Celkové výdavky	536 032 047,62	601 855 113	613 865 998	587 043 550,15	95,6
Celkový výsledok hospodárenia	29 549 895,03	0	0	24 560 718,31	x

Voči upravenému rozpočtu sa celkové príjmy v roku 2024 naplnili na 99,6 % a celkové výdavky sa čerpali na 95,6 %.

Rozpočtové hospodárenie za rok 2024 - bežný a kapitálový rozpočet

Plnenie rozpočtového hospodárenia za rok 2024, príjmových a výdavkových finančných operácií poskytuje nasledujúca tabuľka:

HM SR Bratislava (v eur)	Schválený rozpočet rok 2024	Upravený rozpočet rok 2024	Skutočnosť rok 2024	Plnenie v %
Bežné príjmy	467 054 067	499 420 930	505 743 392,46	101,3
Bežné výdavky	464 128 496	496 463 632	478 605 205,07	96,4
BR/ BEŽNÝ ROZPOČET (BP-BV)	2 925 571	2 957 298	27 138 187,39	
Kapitálové príjmy	66 738 950	25 046 173	24 299 783,92	97,0
Kapitálové výdavky	126 076 224	105 583 621	97 883 678,40	92,7
KR/ KAPITÁLOVÝ ROZPOČET (KP-KV)	-59 337 274	-80 537 448	-73 583 894,48	
Rozdiel / bežný - kapitálový rozpočet	-56 411 703	-77 580 150	-46 445 707,09	
Finančné operácie príjmové	68 062 096	89 398 895	81 561 092,08	91,2
Finančné operácie výdavkové	11 650 393	11 818 745	10 554 666,68	89,3
Rozdiel FOP - FOV	56 411 703	77 580 150	71 006 425,40	
BR + KR + FO	0	0	24 560 718,31	

Výsledkom rozpočtového hospodárenia hlavného mesta za rok 2024, ktorý je rozdielom medzi príjmami a výdavkami bežného a kapitálového rozpočtu bez finančných operácií bol schodok v sume 46 445 707,09 eur, zistený podľa § 10 ods.3 písm. a) a b) zákona č. 583/2004 Z. z. o rozpočtových pravidlách územnej samosprávy v znení neskorších predpisov.

Bežné príjmy sa naplnili na 101,3 % a kapitálové príjmy boli naplnené na 97,0 %. Bežné výdavky boli čerpané do výšky 96,4 % a kapitálové výdavky do výšky 92,7 %. Príjmy bežného rozpočtu predstavujú sumu 505 743 392,46 eur a výdavky bežného rozpočtu boli realizované v sume 478 605 205,07 eur, čo znamená, že hospodárenie bežného rozpočtu za rok 2024 bolo prebytkové v sume 27 138 187,039 eur. Kapitálové príjmy boli dosiahnuté v sume 24 299 783,92 eur (medziročný pokles o 8,6 %) a kapitálové výdavky boli čerpané v sume 97 883 678,40 eur. Vzhľadom k uvedenému dosiahol kapitálový rozpočet schodok v sume 73 583 894,48 eur.

Do rozpočtu boli v priebehu roka 2024 zapájané príjmové finančné operácie v celkovej sume 81 561 092,08 eur a výdavkové finančné operácie boli realizované v celkovej sume 10 554 666,68 eur.

Schodok kapitálového rozpočtu bol vykrytý prebytkom z hospodárenia finančných operácií, ktorý bol dosiahnutý ako rozdiel medzi príjmovými a výdavkovými finančnými operáciami v sume 71 006 425,40 eur.

4. Vyhodnotenie príjmovej časti rozpočtu

Za rok 2024 boli dosiahnuté celkové príjmy spolu s finančnými operáciami v sume **611 604 268,46 eur**, čo predstavuje 99,6% plnenie rozpočtu. V medzioročný nárast príjmov v porovnaní s rokom 2023 dosiahol 8,1%.

Príjmy bez finančných operácií sa naplnili v sume **530 043 176,38 eur**, čo je voči upravenému rozpočtu plnenie na **101,1 %** a tvorili ich:

- vlastné rozpočtové príjmy 72,5 %-ami, čo predstavuje 384 046 143,92 eur
- granty a transfery 27,5 %-ami, čo predstavuje 145 997 032,46 eur

Naplnenie príjmovej časti rozpočtu hlavného mesta bolo hlavne v oblasti **daňových príjmov**, ktoré dosiahli sumu 331 542 581,76 eur, čo predstavuje ich nižšie plnenie o 331 032,24 eur voči upravenému rozpočtu, t. j. boli na úrovni 99,9 %. Voči schválenému rozpočtu dosiahli nižšie plnenie o 497 260,24 eur. V medzioročnom porovnaní boli daňové príjmy v roku 2024 vyššie o 23 509 280,54 eur, čo znamená rast o 7,6 %.

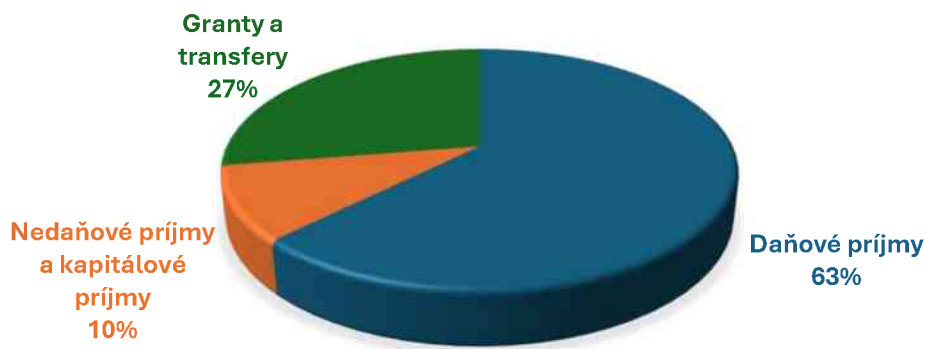
V oblasti **nedaňových príjmov a kapitálových príjmov** bola dosiahnutá suma 52 503 562,16 eur čo je vyššie plnenie voči upravenému rozpočtu o 5 737 956,16 eur, t. j. na úrovni 112,3 %, pričom v porovnaní so schváleným rozpočtom boli nedaňové príjmy vyššie o 9 142 124,16 eur. V porovnaní s rokom 2023 dosiahli nárast o 2,8 %.

Hlavné mesto získalo **bežné a kapitálové granty a transfery** v roku 2024 v sume 145 997 032,46 eur, čo predstavuje 100,1 % plnenie voči rozpočtu, pričom medzioročne sa zaznamenal nárast o 7,4 % čo predstavuje 10 055 295,00 eur.

Súhrnný prehľad o jednotlivých rozpočtových príjmoch v členení podľa ekonomickej klasifikácie poskytujú údaje v tabuľke:

EK	PRÍJMY HM SR Bratislavy (v Eur)	Skutočnosť za rok 2023	Schválený rozpočet rok 2024	Upravený rozpočet rok 2024	Skutočnosť za rok 2024	Plnenie v %	Index 2024 2023
100	Daňové príjmy	308 033 301	332 039 842	331 859 634	331 542 581,76	99,9	7,6
110	Daň z príjmov fyzických osôb	222 270 373,58	223 257 329	223 257 329	217 021 340,03	97,2	-2,4
120	Daň z nehnuteľností	48 409 164,27	65 138 000	65 138 000	67 461 792,20	103,6	39,4
130	Dane za špecifické služby	37 353 763,37	43 644 513	43 458 285	47 059 449,53	108,3	26,0
200	Nedaňové príjmy a kapitálové príjmy	51 066 107,27	43 361 438	46 765 211	52 503 562,16	112,3	2,8
210	Príjmy z podnikania a vlastníctva majetku	14 247 788,34	14 439 075	13 117 642	12 467 606,62	95,0	-12,5
220	Administratívne a iné poplatky	18 496 826,29	22 327 663	23 191 469	25 591 977,27	110,4	38,4
230	Kapitálové príjmy	12 927 700,62	3 640 000	5 986 790	6 033 932,46	100,8	-53,3
240	Úroky z úverov, pôžičiek a vkladov	69,00	0	0	317 302,25	-	
290	iné nedaňové príjmy	5 393 723,02	2 954 700	4 469 705	8 092 743,56	181,1	50,0
300	Granty a transfery	135 941 737,48	158 391 737,00	145 847 883	145 997 032,46	100,1	7,4
300	Bežné granty a transfery	122 298 783,31	95 292 787	126 788 500	127 731 181,00	100,7	4,4
320	Kapitálové granty a transfery	13 642 954,15	63 098 950	19 059 383	18 265 851,46	95,8	33,9
	PRÍJMY SPOLU bez finančných operácií	495 041 145,95	533 793 017,00	524 467 103	530 043 176,38	101,1	7,1
	Príjmové finančné operácie	71 202 883,48	68 062 096,00	89 398 895	81 752 684,74	91,4	14,8
	Splátky úverov, pôžičiek - istín	0,00	0	0	0,00		
	Predaj majetkových účastí	0,00	0	0	0,00		
	Prevody z peňažných fondov a zostatky z minulých rokov	27 902 883,48	13 062 096	32 641 448	29 243 017,22	89,6	4,8
500	Prijaté úvery	43 300 000,00	55 000 000	56 757 447	52 509 667,52	92,5	21,3
	PRÍJMY CELKOM vrátane finančných operácií	566 244 029,43	601 855 113	613 865 998	611 795 861,12	99,7	8,0

Prehľad o celkovom objeme a štruktúre rozpočtových príjmov za rok 2024 je uvedený v tabuľkách a poskytuje ho aj nasledovný graf:



BEŽNÉ PRÍJMY

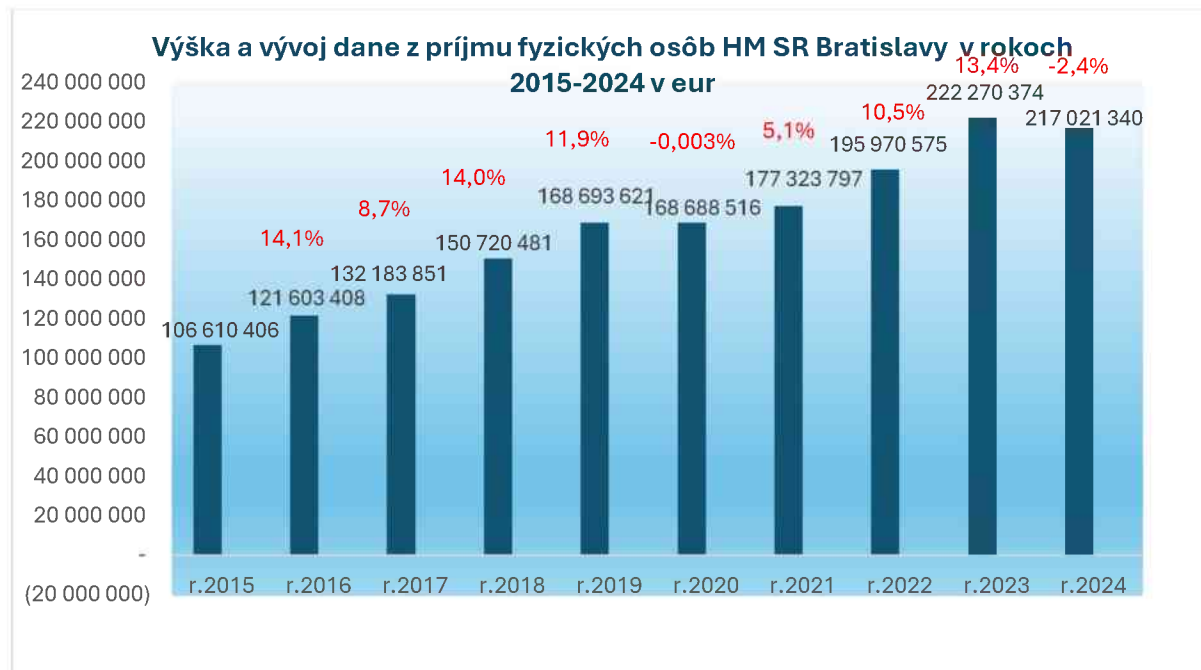
Bežné príjmy rozpočtu hlavného mesta dosiahli za rok 2024 sumu 505 743 392,46 eur, čo je v porovnaní s upraveným rozpočtom viac o 6 322 462,46 eur a plnenie na 101,3 %.

Daňové príjmy

Najväčší podiel na daňových príjmoch tvorí daň z príjmov fyzických osôb, ktorej výnos v zmysle zákona č. 564/2004 Z. z. o rozpočtovom určení výnosu dane z príjmov územnej samosprávy a o zmene a doplnení niektorých zákonov v znení neskorších predpisov, ako jedinej dane sa prerozdeľuje medzi územné samosprávy a štátny rozpočet.

Schválený rozpočet na rok 2024 v sume 223 257 329 eur bol na základe prognózy Ministerstva financií SR ponechaný na rovnakej úrovni.

Skutočný výnos tejto dane predstavoval pre hlavné mesto v roku 2024 sumu 217 021 340,03 eur. Plnenie sa dosiahlo na úrovni 97,2 % voči upravenému rozpočtu.



Daň z nehnuteľností bola rozpočtovaná v schválenom rozpočte na rok 2024 v sume 65 138 000 eur. V priebehu roka 2024 nedošlo k navýšeniu schváleného rozpočtu.

Plnenie príjmu dane z nehnuteľností bolo dosiahnuté v roku 2024 v sume 67 461 792,20 eur, čo predstavuje 103,6 % plnenie rozpočtu.

Navýšenie príjmov rozpočtu v roku 2024 bolo dôsledkom zvýšenia sadzieb dane z nehnuteľností k 01.01.2024. Priaznivé plnenie rozpočtu bolo najmä na základe dobrej platobnej schopnosti jednotlivých daňových subjektov a zároveň na základe intenzívnejšej kontroly jednotlivých nedoplatkov. Správca dane taktiež postupne vyrubuje úroky z omeškania za oneskorené úhrady dane, čím sa zvýšila platobná disciplína daňovníkov. Posilnil sa príjem dane prostredníctvom vymáhania daňových nedoplatkov cestou interného daňového exekučného konania. Zavedenie možnosti platenia dane z nehnuteľností prostredníctvom Bratislavského konta rovnako prinieslo rýchlejšiu a efektívnejšiu platbu daní.

Na celkovom výnose dane z nehnuteľností sa podieľali daň z pozemkov, daň zo stavieb a daň z bytov a nebytových priestorov nasledovne:

EK	Príjem z dane z nehnuteľností (v Eur)	Skutočnosť za rok 2023	Schválený rozpočet rok 2024	Upravený rozpočet rok 2024	Skutočnosť za rok 2024	Plnenie v %	index 2024 / 2023
	DzN z pozemkov	4 415 250,41	5 050 000	5 050 000	5 295 028,07	104,85	119,98
121	DzN zo stavieb	35 632 942,97	48 088 000	48 088 000	50 644 631,36	105,32	142,13
	DzN z bytov a nebytových priestorov	8 360 970,89	12 000 000	12 000 000	11 522 132,77	96,02	137,81
	Spolu	48 409 164,27	65 138 000	65 138 000	67 461 792,20	103,57	139,36

Rozpočet hlavného mesta zahŕňa len 50 % príjmov dane z nehnuteľností, nakoľko ďalších 50 % je súčasťou rozpočtov mestských častí v zmysle Štatútu hlavného mesta SR Bratislavy.

Daň za ubytovanie bola v rozpočte na rok 2024 oddelením miestnych daní, poplatkov a licencií navrhovaná na základe trendu výberu vo výške 7 000 000 eur. V priebehu roka nedošlo k úprave schváleného rozpočtu. Skutočné plnenie príjmov za rok 2024 bolo vo výške 8 320 277,43 eur, čo predstavovalo 118,9 % plnenie schváleného rozpočtu.

Dňom 1.7.2023 nadobudlo účinnosť nové VZN o dani za ubytovanie, ktoré malo výrazný vplyv na výber dane v roku 2024. Sadzba dane za ubytovanie bola zvýšená z pôvodnej výšky 1,70 eur na 3,50 eur (pre ubytovacie zariadenia v MČ Staré Mesto) a 3,00 eur (pre ubytovacie zariadenia v ostatných MČ). Taktiež sa novým VZN zrušili niektoré oslobodenia od dane, ktoré tiež priniesli príjmy navyše.

Od roku 2024 sme zaznamenali výraznejší nárast počtu ubytovacích zariadení. K 31.12.2024 bol ich počet 619. Ide o menšie ubytovacie zariadenia typu byt, resp. apartmány. Zároveň narastá aj obsadenosť už existujúcich ubytovacích zariadení zahraničnými turistami.

Daň za užívanie verejného priestranstva bola v rozpočte na rok 2024 oddelením miestnych daní, poplatkov a licencií navrhovaná na základe trendu výberu vo výške 1 000 000 eur. Skutočné plnenie príjmov k 31.12.2024 je vo výške 1 357 766,06 eur, čo predstavuje 135,8 % plnenie schváleného rozpočtu.

Dňom 1.7.2023 nadobudlo účinnosť nové VZN o dani za užívanie verejného priestranstva, v ktorom boli upravené sadzby dane a zároveň bola zrušená nulová sadzba dane za povolenie letných terás, čo malo za následok výraznejšie navýšenie príjmov v roku 2024. Rovnako sa zvýšil celkový počet zaujatí verejného priestranstva na území hlavného mesta oproti posledným rokom a navýšil sa aj počet vyrubených rozhodnutí na základe vydaných povolení povoľovacieho orgánu.

Poplatok za komunálne odpady a drobné stavebné odpady bol v rozpočte na rok 2024 oddelením miestnych daní, poplatkov a licencií navrhovaný vo výške 33 375 000 eur. V priebehu roka došlo k úprave rozpočtu vo výške 33 675 000 eur. Skutočné plnenie príjmov k 31.12.2024 je vo výške 34 105 207,06 eur, čo predstavuje 101,3 % plnenie upraveného rozpočtu.

Navýšenie príjmov rozpočtu v roku 2024 bolo dôsledkom zvýšenia sadzieb poplatku k 01.01.2024. Priaznivé plnenie rozpočtu bolo najmä na základe posilnenej platobnej schopnosti jednotlivých poplatníkov a zároveň na základe intenzívnejšej kontroly jednotlivých nedoplatkov. Posilnil sa príjem na poplatku aj prostredníctvom vymáhania daňových nedoplatkov cestou interného daňového exekučného konania.

Záverečný účet hlavného mesta SR Bratislavy za rok 2024

Daňové príjmy (v eur)	Skutočnosť za rok 2023	Schválený rozpočet rok 2024	Upravený rozpočet rok 2024	Skutočnosť za rok 2024	
				absolútne	v %
Daň z príjmov fyzických osôb	222 270 373,58	223 257 329	223 257 329	217 021 340,03	97,2
Daň z nehnuteľností	48 409 164,27	65 138 000	65 138 000	67 461 792,20	103,6
Daň z pridanej hodnoty	7 415,01	0	0	0,00	
Daň za ubytovanie	5 798 099,01	7 000 000	7 000 000	8 320 277,43	118,9
Daň za užívanie verejného priestranstva	1 108 416,66	1 000 000	1 000 000	1 357 766,06	135,8
Poplatok za komunálne odpady a drobné stavebné odpady	26 866 965,94	33 375 000	33 675 000	34 105 207,06	101,3
Poplatok za rozvoj	3 572 866,75	2 269 513	1 783 285	3 276 198,98	183,7
Spolu	308 025 886,21	332 039 842	331 853 614	331 542 581,76	99,9

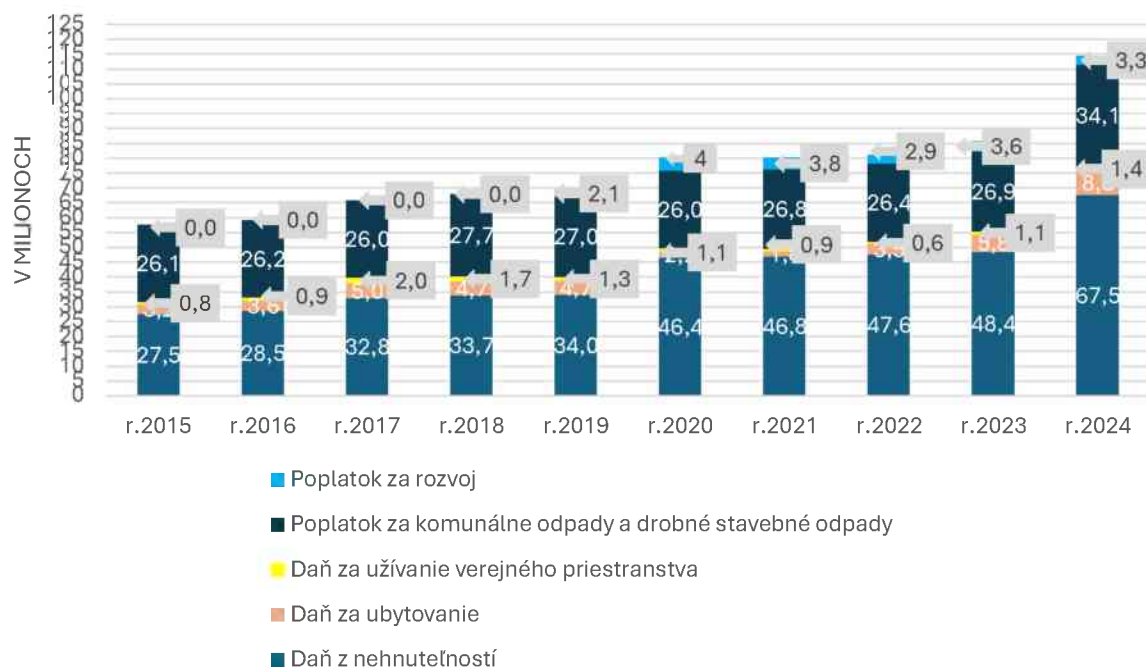
Poplatok za rozvoj

Predmetom poplatku za rozvoj je v súlade so zákonom 447/2015 Z. z. o miestnom poplatku za rozvoj a o zmene a doplnení niektorých zákonov v znení neskorších predpisov pozemná stavba na území obce (ak jej uskutočnením vznikne nová alebo ďalšia podlahová plocha v nadzemnej časti stavby), uvedená v právoplatnom stavebnom povolení, ktorým sa povoľuje stavba, v oznámení stavebného úradu k ohlásenej stavbe, v právoplatnom rozhodnutí o povolení zmeny stavby pred jej dokončením a v právoplatnom rozhodnutí o dodatočnom povolení stavby. Čl. 91 ods. 1 písm. c) Štatútu hlavného mesta Slovenskej republiky Bratislavy v platnom znení určuje rozdelenie príjmov mestských častí z výnosu miestneho poplatku za rozvoj medzi rozpočet Bratislavy a rozpočet mestskej časti v pomere 32 % pre rozpočet Bratislavy a 68 % pre rozpočet príslušnej mestskej časti.

Podiel takto prijatého podielu poplatku za rozvoj od mestských častí za obdobie od roku 2017, kedy cit. zákon nadobudol účinnosť vrátane kapitálových príjmov a vrátených platieb z nečerpaných dotácií minulých rokov, predstavuje sumu 21 727 658,59 eur z toho za rok 2024 sumu 3 276 198,98 eur. V roku 2024 požiadalo hlavné mesto päť mestských častí o vrátenie zaplateného podielu poplatku za rozvoj v sume 4 259,12 eur. Čerpanie finančných prostriedkov poplatku za rozvoj počas uvedeného obdobia predstavuje sumu 15 959 044,03 eur.

Výnos z prijatého podielu poplatku za rozvoj a neminuté prostriedky z minulých rokov použilo hlavné mesto v roku 2024 na úhradu kapitálových výdavkov v súlade s § 11 zákona č. 447/2015 Z. z. o miestnom poplatku za rozvoj a o zmene a doplnení niektorých zákonov v znení neskorších predpisov na investičné akcie v celkovej sume 3 482 086,99 eur.

Výška vlastných daňových príjmov HM SR Bratislavy v rokoch 2015 -2024 v mil. eur



Nedaňové príjmy

Nedaňové príjmy boli v rozpočte upravené na sumu 40 778 816 eur a dosiahli plnenie v sume 46 469 629,70 eur, čo predstavuje plnenie 114,0 %. Táto kategória príjmov zahŕňajú príjmy vyplývajúce z vlastnej činnosti, príjmy z podnikania a vlastníctva, z administratívnych a iných poplatkov, z prijatých sankcií, príjmy rozpočtových organizácií, príjmy z úrokov, ostatné príjmy.

Príjmy z podnikania a vlastníctva majetku boli po úpravách rozpočtované v sume 13 117 642 eur a dosiahli skutočné plnenie v sume 12 467 606,62 eur, čo predstavuje 95,0 %.

EK	Príjem z podnikania a vlastníctva majetku (v Eur)	Skutočnosť rok 2023	Upravený rozpočet rok 2024	Skutočnosť rok 2024	% plnenia
211	Príjem z dividend	1 953 845,28	1 175 067	186 713,86	15,9
212	Príjem z prenájmov Magistrát, MsP	12 215 278,25	11 872 083	12 184 087,99	102,6
212	Príjem z prenájmov - rozpočtové organizácie	78 664,81	70 492	96 804,77	137,3
	Celkom	14 247 788,34	13 117 642	12 467 606,62	95,0

Dividendy ako príjem z vlastníctva podielu hlavného mesta v akciových spoločnostiach boli rozpočtované v sume 2 500 000 eur, počas roka prišlo k úprave rozpočtu na sumu 1 175 067 eur a plnenie dividend k 31.12.2024 bolo od BVS, a. s. v sume 186 713,86 eur.

Príjmy z prenájmov budov, priestorov, objektov predstavovali v roku 2024 spolu sumu 12 280 892,76 eur, plnenie bolo voči rozpočtu 102,8 %. Do plnenia sú zahrnuté tieto prenájmy:

Záverečný účet hlavného mesta SR Bratislavy za rok 2024

EK	Príjem z prenájmov (v Eur)	Skutočnosť rok 2023	Upravený rozpočet rok 2024	Skutočnosť rok 2024	% plnenia
212	z prenájmu pozemkov hl. mesta	9 821 350,46	9 861 000	9 478 927,34	96,1
	z prenájmu budov, priestorov a objektov Magistrátu hl. mesta	2 363 168,19	1 971 083	2 673 070,57	135,6
	z prenájmu budov, priestorov a objektov Mestskej polície	30 759,60	40 000	32 090,08	80,2
	z prenájmov budov rozpočtových organizácií - ZUŠ a CVČ	1 993,77	2 268	177,90	228,3
	z prenájmu budov rozpočtových organizácií - Zariadení pre seniorov	76 671,04	68 224	91 626,87	134,3
	Celkom	12 293 943,06	11 942 575	12 280 892,76	102,8

Príjmy z úrokov neboli rozpočtované. Ale došlo k plneniu výnosov z úrokov v sume 317 302,25 eur.

Príjmy z administratívnych a iných poplatkov a platieb boli po úprave rozpočtu v priebehu roka 2024 rozpočtované v sume 23 191 469 eur a skutočné plnenie sa dosiahlo v sume 25 591 977,27 eur, t. j. na 110,4 %. Zahŕňajú poplatky, pokuty a iné platby v súlade v platnými právnymi predpismi a VZN.

EK	Príjem z administratívnych a iných poplatkov (v Eur)	Skutočnosť rok 2023	Upravený rozpočet rok 2024	Skutočnosť rok 2024	% plnenia
220	Príjmy hlavného mesta spolu:	12 795 872,82	16 973 895	18 928 864,68	111,5
221	správne poplatky - oddelenie daní a poplatkov za udelenie licencií prevádzkovateľom hazardných hier	1 886,25	0	3 442,50	-
	správne poplatky - oddelenie dopravných povolení	92 900,50	100 000	102 565,00	102,6
	ostatné správne poplatky	1 946,00	0	493,50	-
	správne poplatky - Mestská polícia	368,00	500	208,00	69,3
222	pokuty za porušenie predpisov - Mestská polícia	884 430,98	1 882 318	1 891 241,21	100,5
	pokuty za porušenie predpisov - oddelenie dopravných	78 794,78	70 000	59 595,21	85,1
	pokuty za porušenie predpisov - oddelenie parkovania	2 772 154,54	4 368 655	3 310 684,61	75,8
	ostatné pokuty	1 711 137,70	4 500	355 016,27	-
223	poplatky a platby na údržbu kolektorov	664 482,28	655 175	737 600,64	112,6
	ostatné poplatky - za overovanie listín, zo vstupného, archív mesta, za prebytočný majetok, MsP, služby internetu	75 092,26	38 000	95 395,50	251,0
	poplatky - podnikateľská činnosť - príjem PCO, digitálni	158 209,92	179 990	143 900,62	79,9
	príjmy z parkovania, za odtahovú službu	4 699 381,10	8 588 000	10 080 241,16	117,4
	poplatky - bytové a nebytové hospodárstvo - zálohy	1 651 412,81	1 085 257	2 148 450,46	198,0
229	poplatky za znečisťovanie ovzdušia	3 675,70	1 700	30,00	1,8
220	Príjmy rozpočtových organizácií spolu:	5 700 953,47	6 217 574	6 663 112,59	107,2
	príjmy zo školného a zápisného ZUŠ a CVČ	1 366 874,54	1 492 658	1 630 092,02	109,2
	platby za služby poskytované v zariadeniach sociálnych	4 334 078,93	4 724 916	5 033 020,57	106,5
220	Celkom	18 496 826,29	23 191 469	25 591 977,27	110,4

Výnos iných nedaňových príjmov rozpočtovaný na rok 2024 v sume 4 469 705 eur dosiahol skutočný objem 8 092 743,56 eur, čo predstavuje plnenie na 181,1 %. Túto skupinu príjmov tvoria:

Závěrečný účet hlavního města SR Bratislavy za rok 2024

EK	Príjem z nedaňových príjmov (v Eur)	Skutočnosť rok 2023	Upravený rozpočet rok 2024	Skutočnosť rok 2024	% plnenia
290	Príjmy hlavného mesta spolu:	5 341 855,78	4 411 010	7 920 181,44	179,6
	z výťažkov z lotérií a iných podobných hier	2 063 350,65	2 146 200	2 507 014,08	116,8
	finančná náhrada za výrub stromov	212 833,21	232 850	275 748,10	118,4
	príjmy z dobropisov - Magistrát	84 891,36	4 000	124 429,73	3110,7
	príjmy z dobropisov - Mestská polícia	23 497,94	5 000	51 364,46	1027,3
	príjmy z dobropisov - bytové a nebytové hospodárstvo	40 776,33	9 000	37 681,93	418,7
	príjmy z vratiek - Magistrát	113 714,48	487 000	1 866 858,01	383,3
	príjmy z vratiek - Mestská polícia	0,00	2 000	0,00	0,0
	náhrady z poisťovní - Magistrát	23 844,21	0	34 205,11	-
	náhrady z poisťovní - Mestská polícia	1 609,22	5 000	411,70	8,2
	refundácie vynaložených nákladov a výdavkov	75 850,50	137 460	156 075,43	113,5
	zúčtovanie vzťahov za rok 2023 s príspevkovými organiz	955 784,37	200 000	269 670,62	134,8
	iné ostatné príjmy - Magistrát	1 647 330,50	1 152 500	2 514 185,88	218,2
	iné ostatné príjmy - Mestská polícia	97 467,85	30 000	82 526,59	275,1
	iné ostatné príjmy - podnikateľská činnosť	905,16	0	9,80	-
290	Príjmy rozpočtových organizácií spolu:	51 867,24	58 695	172 562,12	294,0
	príjmy z vratiek, dobropisov a iné - ZUŠ a CVČ	9 577,57	21 976	33 684,40	153,3
	príjmy z vratiek, dobropisov a iné - zariadenia sociálnych služieb	42 289,67	36 719	138 877,72	378,2
290	Celkom	5 393 723,02	4 469 705	8 092 743,56	181,1

Bežné granty a transfery

V príjmoch hlavného mesta na rok 2024 boli rozpočtované bežné granty a transfery po úpravách v celkovej sume 126 788 500 eur a ich skutočný príjem bol **127 731 181,00 eur**, čo predstavuje 100,7 % plnenie.

Príjem bežných grantov a transferov sa člení medzi hlavné mesto a rozpočtové organizácie:

EK	Bežné granty a transfery (v Eur)	Skutočnosť rok 2023	Upravený rozpočet rok 2024	Skutočnosť rok 2024	% plnenia
	Spolu	135 941 737,46	126 788 500	127 731 181,00	100,7
300	Hlavné mesto	135 793 353,78	126 660 088	127 587 061	100,7
300	Rozpočtové organizácie	148 383,68	128 412,00	144 119,83	112,2

Zo štátneho rozpočtu a od iných subjektov boli hlavnému mestu poskytnuté dotácie, granty, dary a iné transfery v sume **126 857 651,83 eur** a voči rozpočtu sa naplnili na 100,5 % nasledovne:

Závěrečný účet hlavného mesta SR Bratislavy za rok 2024

EK	Bežné granty a transfery zo ŠR {v Eur}	Skutočnosť rok 2023	Upravený rozpočet rok 2024	Skutočnosť rok 2024	% plnenia
310	Príjmy hlavného mesta spolu:	121 692 893,32	126 180 490,00	126 857 651,83	100,5
	- na prenesený výkon štátnej správy	90 730 200,10	106 192 102	105 768 618,69	99,6
	- dotácia zo ŠR na prechod pôsobnosti na úseku školstva	90 677 574,26	106 134 382	105 710 899,25	99,6
	- dotácia z Obvod. úradu život. prostredia na prenes. výkon štát. správy na úseku život. prostredia	52 625,84	57 720	57 719,44	100,0
	- dotácie zo ŠR a EU	30 413 900,37	16 660 411	18 758 627,66	112,6
	-fin. výpomoc z MF SR	456 537,00	0	0,00	-
	-dotácia pre zamestancov ZPS, Retest a Repuls - stabilizačný príspevok	708 242,90	1 625	1 624,44	100,0
	- refundácia miezd soc. pracovníkov	40 893,94	0	0,00	-
	- dotácia pre ZUŠ na akustická ošetrovanie priestorov	5 000,00	0	0,00	-
	- dotácia z MHSR na energie	900 857,66	902 584	921 800,51	102,1
	- dotácia zo ŠR a EU pre zamestnancov SO RO pre IROP - refundácia výdavkov	29 271,85	0	0,00	-
	- dotácia z MPSVaR SR na financovanie sociálnej služby v zariadeniach sociálnej služby (verejná poskytovateľská sociálnych služieb)	7 225 153,08	8 276 628	8 276 628,00	100,0
	- dotácia zo ŠR v súvislosti s negatívnymi dôsledkami inflácie	7 179 786,63	0	0,00	-
	- dotácia zo ŠR na výdavky súvisiace so záchranými prácami počas mimoriadnej situácie v súvislosti s ohrozením verejného zdravia II. Stupňa z dôvodu ochorenia COVID-19	186 201,11	0	0,00	-
	- dotácia zo ŠR na výdavky súvisiace s Humanitárnou pomocou pre Ukrajinu	11 702 844,98	721 989	658 424,18	91,2
	- dotácia z Okresného úradu Bratislava na vojnové hroby a obnovu pomníkov	24 420,78	20 943	20 942,65	100,0
	- dotácia z Úradu vlády pre ZUŠ Kowalského	5 000,00	0	0,00	-
	- príspevok od Ochrany dravcov na Slovensku - Syslovská polia- projekt LIFE	48 638,00	83 214	50 257,00	60,4
	- granty z Európskych fondov - dopravné a rozvojové projekty	514 448,36	421 488	404 050,55	95,9
	- ENVIROFOND	1 238 608,67	1 016 353	1 016 351,72	100,0
	- projekt Interreg - regulácia komárov	147 995,41	677 097	505 428,63	74,6
	- projekt Baum Cityregion	0,00	202 399,00	202 399,95	100,0
	- COVID výzva NFP302020BRM7	0,00	86 596,00	417 126,31	481,7
	- Fortunáček III.	0,00	1 762,00	24 696,48	1401,6
	- kompenzácia výpadku DPFO	0,00	4 247 733,00	6 084 260,00	143,2
	- Housing Led (z rozpočtu EU)	0,00	0,00	160 939,24	-
	- ENVIROFOND - Horský park	0,00	0,00	13 698,00	-
	- iné granty, príspevky, dary	548 792,85	3 327 977	2 330 405,48	70,0
	- príspevok od mestských častí na veterinárnu asanáciu	20 840,95	52 500	36 089,00	68,7
	- dary - donory - 10 000 stromov	110 592,73	22 800	22 800,00	100,0
	- príspevky od mestských častí a MČ Petržalka pre MsP	299 815,17	222 514	189 682,19	85,2
	- dar od Nadácie Pontis	218,00	43 230	43 238,99	100,0
	- zmluva o spolupráci s BDC	350,00	0	0,00	-
	- príspevok od mestských častí pre ubytovňu Kopčany	31 976,00	0	16 122,00	-
	- dar na výdavky súvisiace s humanitárnou pomocou pre Ukrajinu	9 000,00	1 000 000	1 030 380,00	103,0
	- dar od VÚB - Obnova NKP Kochova záhrada	0,00	42 000	42 000,00	100,0
	- dar od SLSP	25 000,00	25 000	25 000,00	100,0
	- dar od Kooperativa	31 000,00	0	0,00	-
	- dar od BMV	20 000,00	0	0,00	-
	- príspevky od MČ Staré mesto pre KPB	0,00	720 000	658 560,85	91,5
	- dar od Volkswagen- Welcome classes	0,00	15 000	15 000,00	100,0
	- CSS v križovatke ulíc Sarat. a Pri križi	0,00	0	65 000,00	-
	- OLO	0,00	1 000 000	0,00	0,0
	- Bratislavské dobrovoľnícke centrum (Fortuna, Repuls)	0,00	0	1 600,00	-
	- dar ČSOB - na nákup lavičiek a mobiliáru		60 000	60 000,00	100,0
	- refundácia výdavkov súvisiacich s testovaním na COVID-19 z MV SR		124 933	124 932,45	100,0

Rozpočtové organizácie - 1 Centrum voľného času, 12 Základných umeleckých škôl a 8 zariadení pre seniorov mali v roku 2024 príjem z bežných grantov a dotácií v sume **144 119,83 eur** a voči rozpočtu sa naplnili na 112,2 %.

EK	Bežné granty a transfery zo ŠR (v Eur)	Skutočnosť rok 2023	Upravený rozpočet rok 2024	Skutočnosť rok 2024	% plnenia
	Príjmy rozpočtových organizácií spolu:	148 383,68	128 412	144 119,83	112,2
310	dotácie zo ŠR a granty pre ZUŠ a CVČ na vzdelávacie poukazy, súťaže a olympiády	30 614,89	79 424	79 361,05	99,9
	dotácie zo ŠR a granty pre zariadenia sociálnych služieb	117 768,79	48 988	64 758,78	132,2

Zahraničné bežné granty

Hlavné mesto získalo v roku 2024 zahraničné bežné granty v sume 729 409,34 eur a voči rozpočtu sa naplnili na 152,1 %. Príjem bol určený na projekty Unicef v sume 469 667,89 eur, projekt Urban E2020 v sume 19 358,07 eur, projekt Ateliér v sume 80 533,38 eur a Building Power v sume 159 850,00 eur na podporu práce s mládežou.

EK	Zahraničné bežné granty a transfery (v Eur)	Skutočnosť rok 2023	Upravený rozpočet rok 2024	Skutočnosť rok 2024	% plnenia
	Príjmy hlavného mesta:	457 506,31	479 598	729 409,34	152,1
331	granty na projekty	457 506,31	479 598	729 409,34	152,1

KAPITÁLOVÉ PRÍJMY

Kapitálové príjmy tvoria príjmy z predaja majetku a kapitálové granty a transfery. Kapitálové príjmy hlavného mesta na rok 2024 boli schválené v sume 66 738 950 eur, po úpravách bol ich rozpočet znížený na sumu 25 046 173 eur. K 31.12.2024 sa kapitálové príjmy naplnili v sume **24 299 783,92 eur**, a voči upravenému rozpočtu to predstavovalo 97,0% plnenie.

Kapitálové granty a transfery rozpočtových organizácií neboli zahrnuté v schválenom rozpočte na rok 2024.

Príjmy z predaja majetku

Príjmy z predaja majetku boli pôvodne rozpočtované na rok 2024 v sume 3 640 000 eur a počas roka boli upravené na sumu 5 986 790 eur. K 31.12.2024 bolo dosiahnuté ich plnenie v sume **6 033 932,46 eur** a voči upravenému rozpočtu sa dosiahlo 100,8 %.

Kapitálové granty a transfery

V rámci kapitálových grantov a transferov získalo hlavné mesto celkom **18 265 851,46 eur**, čo predstavuje plnenie voči upravenému rozpočtu 95,8 %. Dôležitým príjmom bol kapitálový transfer zo ŠR za výdavky na polyfunkčný súbor Muchovo námestie a prostriedky zo ŠR a EÚ na stavbu električkovej trate v Petržalke.

Závěrečný účet hlavního města SR Bratislavy za rok 2024

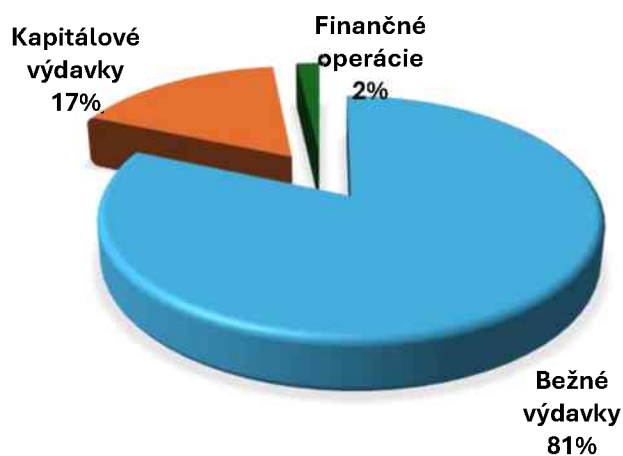
EK	Kapitálové granty a transfery (v Eur)	Skutočnosť rok 2023	Upravený rozpočet rok 2024	Skutočnosť rok 2024	% plnenia
	Příjmy hlavního mesta spolu:	13 642 954,15	19 059 383	18 265 851,46	95,8
320	- granty z Európskych fondov a ŠR - dopravné a rozvojové projekty	12 351 535,60	12 198 582	11 335 260,71	92,9
	- dotácia zo ŠR Park Dunajská	0,00	129 049	129 048,74	100,0
	- dotácia z MD SR - PS Muchovo námestie	0,00	3 979 040	3 979 040,00	100,0
	- dotácia od vlády ŠR na športovú halu Pionierska	0,00	715 948	715 947,47	100,0
	- dar od VÚB - Kochova záhrada	100 000,00	58 000	58 000,00	100,0
	- grant Motýlia lúka	0,00	87 130	87 130,14	100,0
	- dotácia od vlády ŠR na rekonštrukciu Pasienkov	868 863,18	82 854	82 853,30	100,0
	- dotácia zo ŠR MK na Obnovu Kochovej záhrady	40 000,00	0	0,00	-
	- nenorm. FP - havárie	0,00	288 574	288 574,00	100,0
	- dotácia z Fondu na podporu športu na Rekonštrukciu a modernizáciu ZŠ O. Nepelu	282 555,37	657 600	657 599,98	100,0
	- Pruger Wallnerova záhrada	0,00	15 000	15 000,00	100,0
	- klimaticky odolná Bratislava	0,00	390 836	390 836,60	100,0
	- Building Power	0,00	0	70 000,00	-
	- dotácia zo ŠR - Projekt Syslovské polia	0,00	38 681	23 000,00	59,5
	- kapitálový grant od OLO na budovanie kontajnerových stojísk	0,00	80 000	80 000,00	100,0
	- Clean Mobility	0,00	237 770	237 769,16	100,0
	- Projekt Interreg-regulácia komárov	0,00	100 319	115 791,36	115,4

5. Vyhodnotenie výdavkovej časti rozpočtu

V roku 2024 sa realizovali **výdavky celkom bez finančných operácií v sume 576 488 883,47 eur**, čo predstavuje 95,8 % rozpočtu. Medziročne narástli o 9,2 % čo predstavuje 48 354 169,19 eur.

Celkové výdavky spolu s finančnými operáciami sa čerpali v sume 587 043 550,15 eur, čo predstavuje 95,6 % rozpočtu. Medziročne narástli o 9,5 %, čo predstavuje 51 011 502,53 eur.

Prehľad o štruktúre výdavkov za rok 2024 poskytuje nasledujúci graf:



Štruktúru výdavkov hlavného mesta a medzioročné porovnanie predstavuje nasledovná tabuľka:

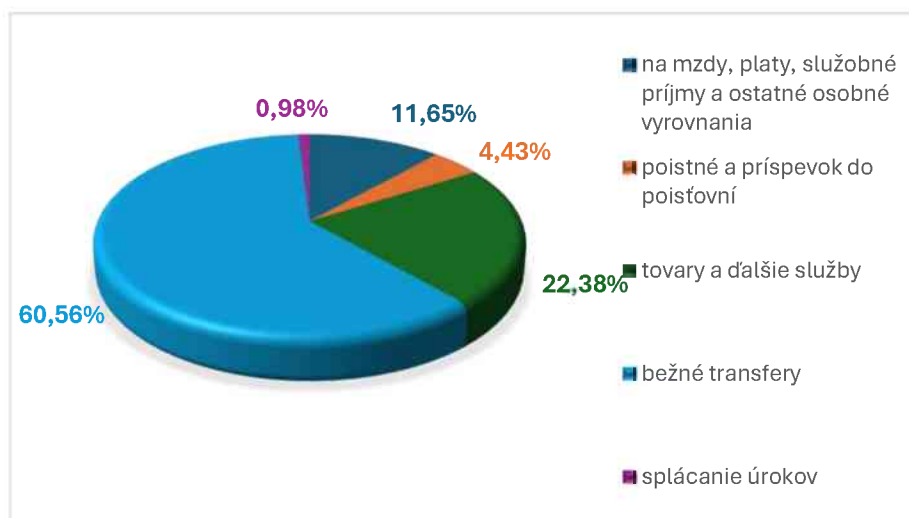
Bežné výdavky

EK	VÝDAVKY CELKOM (v Eur)	Skutočnosť rok 2023	Schválený rozpočet rok 2024	Upravený rozpočet rok 2024	Skutočnosť rok 2024	Plne- nie v %	Index 2024 2023
600	Bežné výdavky	452 178 509,17	464 128 496	496 463 632	478 605 205,07	96,4	105,8
600	Bežné výdavky rozpočtových organizácií	38 156 620,25	40 050 612	41 848 041	41 669 516,54	99,6	109,2
600	Bežné výdavky na výkon samosprávy vrátane MsP	143 396 358,04	153 209 043	155 686 872	144 306 570,18	92,7	100,6
640	Bežné transfery	269 007 951,20	261 303 854	292 998 135	287 924 155,55	98,3	107,0
650	Splátky úrokov	1 617 579,68	9 564 987	5 930 584	4 704 962,80	79,3	290,9
700	Kapitálové výdavky	75 956 205,11	126 076 224	105 583 621	97 883 678,40	92,7	128,9
710	Obstaranie kapitálových aktív	64 141 595,64	111 713 100	90 470 111	83 238 939,83	92,0	129,8
720	Kapitálové transfery	11 814 609,47	14 363 124	15 113 510	14 644 738,57	96,9	124,0
	VÝDAVKY bez finančných operácií	528 134 714,28	590 204 720	602 047 253	576 488 883,47	95,8	109,2
800	Výdavkové finančné operácie	7 897 333,34	11 650 393	11 795 257	10 554 666,68	89,5	133,6
800	Splácanie istín a vklady do Zi	7 897 333,34	11 650 393	11 795 257	10 554 666,68	89,5	133,6
	VÝDAVKY celkom	536 032 047,62	601 855 113	613 842 510	587 043 550,15	95,6	109,5

Bežné výdavky boli v roku 2024 čerpané v sume **478 605 205,07 eur** a tvoria 81,5 % podiel z celkového objemu realizovaných výdavkov. Z hľadiska ročného rozpočtu sa čerpali bežné výdavky na 96,4 %. Mestské zastupiteľstvo schválilo rozpočet bežných výdavkov na rok 2024 v sume 464 128 496 eur, ktoré sa rozpočtovými opatreniami zvýšili k 31.12.2024 na sumu 496 463 632 eur.

Bežné výdavky zahŕňajú tieto ekonomické kategórie výdavkov:

EK	VÝDAVKY CELKOM (v Eur)	Skutočnosť za rok 2023	Schválený rozpočet rok 2024	Upravený rozpočet rok 2024	Skutočnosť za rok 2024	Plne- nie v %	Index 2024 2023
600	Bežné výdavky	452 178 509,17	464 128 496	496 463 632	478 605 205,07	96,4	105,8
610	na mzdy, platy, služobné príjmy a ostatné osobné vyrovnania	50 971 231,93	52 691 988	56 181 686	55 760 990,53	99,3	109,4
620	poistné a príspevok do poisťovní	18 850 633,69	20 306 052	21 317 480	21 192 515,08	99,4	112,4
630	tovary a ďalšie služby	109 745 582,58	117 821 935	118 094 232	107 118 811,01	90,7	97,6
640	bežné transfery	270 993 481,29	263 743 534	294 939 650	289 827 925,65	98,3	107,0
650	splácanie úrokov	1 617 579,68	9 564 987	5 930 584	4 704 962,80	79,3	290,9



Čerpanie výdavkov na pol. 610 - mzdy, platy, služobné príjmy a ostatné osobné v nasledovnom delení a medziročnom porovnaní:

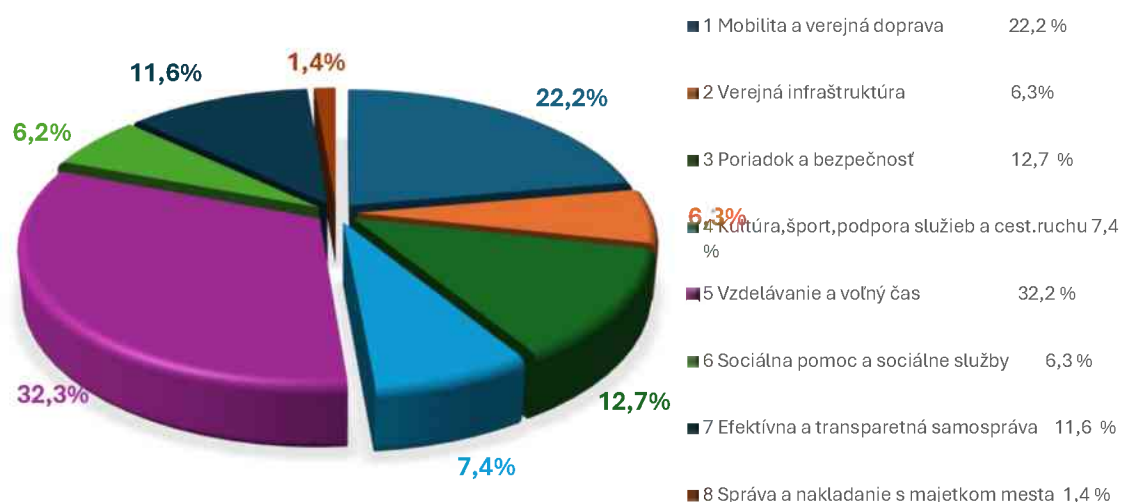
EK	VÝDAVKY NA MZDY CELKOM (v Eur)	Skutočnosť za rok 2023	Schválený rozpočet rok 2024	Upravený rozpočet rok 2024	Skutočnosť za rok 2024	Plnenie v %	Index 2024 2023
610	Výdavky na mzdy, platy, služobné príjmy	50 971 231,93	52 691 988	56 181 686	55 760 990,53	99,3	109,4
	Rozpočtové organizácie - 12 ZUŠ, CVČ a 8 zariadení pre seniorov	20 589 721,26	22 326 556	23 077 875	23 016 864,28	99,7	111,8
	Mestská polícia	8 797 180,44	8 583 486	9 475 925	9 418 532,31	99,4	107,1
	Magistrát hl. mesta, primátor, zást. primátora, podnik. činn.	21 584 330,23	21 781 946	23 627 886	23 325 593,94	98,7	108,1

Bežné výdavky hlavného mesta podľa programovej štruktúry:

Triedenie bežných výdavkov podľa programovej štruktúry umožňuje hodnotiť rozpočtové výdavky a očakávané výstupy s výsledkami realizovaných programov.

Program	BEŽNÉ VÝDAVKY (v Eur)	Skutočnosť za rok 2023	Schválený rozpočet rok 2024	Upravený rozpočet rok 2024	Skutočnosť za rok 2024	Plnenie v %	Index 2024 2023
1	Mobilita a verejná doprava	111 472 224,24	111 221 849	106 640 154	106 272 854,11	99,7	95,3
2	Verejná infraštruktúra	33 078 209,14	35 545 611	34 456 792	30 021 722,36	87,1	90,8
3	Poriadok a bezpečnosť	55 606 850,20	60 887 295	64 208 660	60 812 434,77	94,7	109,4
4	Kultúra, šport, podpora služieb a cestov. ruchu	33 434 419,14	31 532 915	36 121 337	35 435 508,08	98,1	106,0
5	Vzdelávanie a voľný čas	133 271 687,35	126 421 108	156 438 182	154 352 979,18	98,7	115,8
6	Sociálna pomoc a sociálne služby	26 724 421,87	29 176 297	31 786 839	29 642 647,78	93,3	110,9
7	Efektívna a transparentná samospráva	51 245 289,92	60 391 500	58 684 609	55 572 577,89	94,7	108,4
8	Správa a nakladanie s majetkom mesta	7 345 407,31	8 951 921	8 127 059	6 494 480,90	79,9	88,4
	CELKOM v Programoch	452 178 509,17	464 128 496	496 463 632	478 605 205,07	96,4	105,8

Medziročne vzrástli bežné výdavky o 5,8 %, pričom najväčší nárast bol zaznamenaný v programe 5 Vzdelávanie a voľný čas a naopak zaznamenali sme mierny pokles výdavkov na programe 1 Mobilita a verejná doprava.



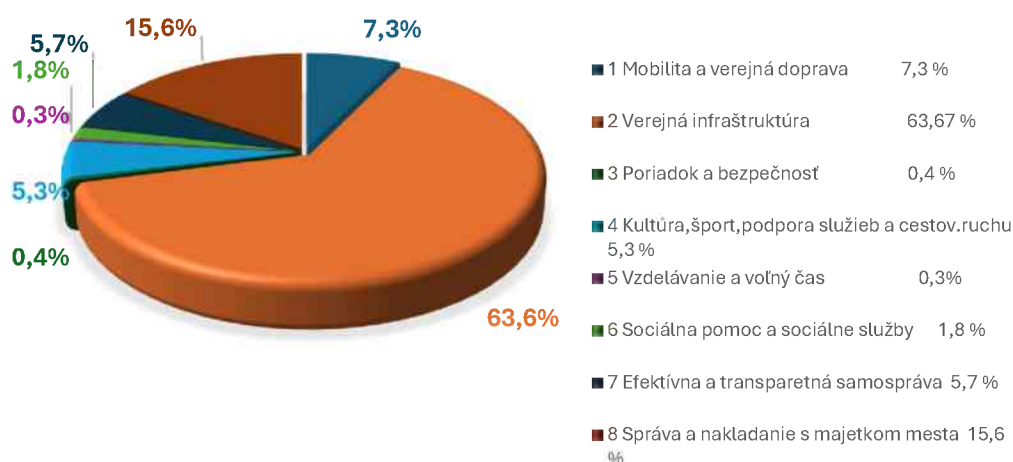
Kapitálové výdavky

V roku 2024 sa čerpali kapitálové výdavky v celkovom objeme 97 883 678,40 eur, čo predstavuje 92,7 % plnenie voči rozpočtu. Z dôvodu posunu realizácie a nečerpania niektorých kapitálových výdavkov bol rozpočet znížený z pôvodne schváleného objemu 126 076 224 eur na 105 583 621 eur. Ku koncu roku nenastalo plánované čerpanie kapitálových výdavkov a najvýznamnejší vplyv na čerpanie má zložitý proces verejného obstarávania, nárast cien stavebného materiálu, stavebných prác, časový posun realizácie projektov.

Program	KAPITÁLOVE VÝDAVKY (v Eur)	Skutočnosť za rok 2023	Schválený rozpočet rok 2024	Upravený rozpočet rok 2024	Skutočnosť za rok 2024	Plnenie v %	Index 2024/2023
1	Mobilita a verejná doprava	3 134 505,98	8 835 719	7 246 128	7 168 293,37	98,9	228,7
2	Verejná infraštruktúra	43 274 332,12	90 750 040	67 020 560	62 275 445,80	92,9	143,9
3	Poriadok a bezpečnosť	533 537,29	400 000	369 174	352 358,01	95,4	66,0
4	Kultúra, šport, podpora služieb a cestov. ruchu	7 209 026,01	4 340 730	5 222 315	5 205 165,33	99,7	72,2
5	Vzdelávanie a voľný čas	119 676,80	189 500	291 174	291 174,00	100,0	243,3
6	Sociálna pomoc a sociálne služby	640 958,60	1 269 398	1 820 999	1 763 486,09	96,8	275,1
7	Efektívna a transparentná samospráva	5 912 385,74	5 508 669	5 810 977	5 597 743,69	96,3	94,7
8	Správa a nakladanie s majetkom mesta	15 131 782,57	14 782 168	17 802 294	15 230 012,11	85,6	100,6
	CELKOM v Programoch	75 956 205,11	126 076 224	105 583 621	97 883 678,40	92,7	128,9

Kapitálové výdavky hlavného mesta podľa programovej štruktúry:

Triedenie kapitálových výdavkov podľa programovej štruktúry umožňuje hodnotiť rozpočtové výdavky a očakávané výstupy s výsledkami realizovaných programov.



Medziročne dosiahli kapitálové výdavky 128,9 % voči roku 2023. Podrobné čerpanie kapitálových výdavkov je v príslušných programoch v Hodnotiacej správe.

6. Finančné operácie

PRÍJMOVÉ FINANČNÉ OPERÁCIE

Súčasťou rozpočtu hlavného mesta sú aj príjmové finančné operácie a zahŕňajú:

- prevody z peňažných fondov do príjmov rozpočtu,
- zapojenie zostatkov z minulých rokov,
- prijatie úverov - návratných zdrojov financovania,
- ostatné finančné operácie – prijaté zábezpeky.

Príjmy z finančných operácií za rok 2024 po vylúčení prijatých zábezpek, t. j. cudzích zdrojov dosiahli objem 81 561 092,08 eur a predstavujú:

EK	Príjmové finančné operácie (v Eur)	Upravený rozpočet rok 2024	Skutočnosť rok 2024	% plnenia
400	Príjmy z transakcií s finančnými aktívami a finančnými pasívami	32 641 448	29 243 017,22	89,6
500	Prijaté úvery	56 757 447	52 509 667,52	92,5
	Spolu	89 398 895	81 752 684,74	91,45
z celkovej bilancie vylúčená skutočnosť: iné príjmové finančné operácie - prijaté zábezpeky t.j. cudzie zdroje			191 592,66	
	CELKOM po vylúčení vrátených zábezpek		81 561 092,08	

V súlade s uznesením mestského zastupiteľstva hlavného mesta SR Bratislavy č. 226/2023 zo dňa 29.06.2023 bola v roku 2024 načerpaná druhá tranža úveru podľa zmluvy o účelovom úvere č. 0476/23/80100 od Československej obchodnej banky, a. s. v sume 5 000 000,00 eur.

V súlade s uznesením mestského zastupiteľstva hlavného mesta SR Bratislavy č. 537/2024 zo dňa 23. 05. 2024 bol v roku 2024 refinancovaný existujúci úverový rámec č. 0858/14/80100 od Československej obchodnej banky úverovým rámcom č. 40/ZF/2024 od Všeobecnej úverovej banky, a. s. v sume 70 500 000,00 eur.

V súlade s uznesením mestského zastupiteľstva hlavného mesta SR Bratislavy č. 537/2024 zo dňa 23.05.2024 bola v roku 2024 načerpaná prvá a druhá tranža úveru podľa zmluvy o účelovom úvere č. 0320/24/80100 od Československej obchodnej banky, a. s. v sume 44 000 000,00 eur a 1 000 000,00 eur.

Príjmy z transakcií s finančnými aktívami a finančnými pasívami v roku 2024

Počas roka 2024 boli v súlade so schváleným rozpočtom vykonávané prevody prostriedkov do príjmov rozpočtu:

- z predchádzajúcich rokov v sume 16 014 421,81 eur, ktorá zahŕňa aj dočerpanie úveru SIH-IROP z roku 2023 v sume 10 451 981,47 eur
- z peňažných fondov na schválené kapitálové výdavky a výdavky súvisiace s povodňami v MsZ v sume 13 028 625,71 eur nasledovne:

	Príjmové finančné operácie (v Eur)	Upravený rozpočet rok 2024	Skutočnosť rok 2024	% plnenia
400	CELKOM	32 633 068	29 234 640,18	89,6
453	Zostatky prostriedkov z predchádzajúcich rokov spolu:	17 217 657	16 014 421,81	93,0
	- zapojenie nevyčerpaných donorovacích darov z roku 2022	79 762,00	79 762,40	100,0
	- BMW - zelené ostrovčeky	15 000,00	15 000,00	100,0
	- vrátenie zábezpeky CSS Kopčianska - Údernicka	5 220,00	0,00	
	- zapojenie nečerpaného úveru z r. 2023 od ČSOB	2 335 437,00	2 335 437,40	100,0
	- zapojenie zostatku nevyčerpaného úveru SIH_IROP_2023	10 591 770,00	10 451 981,47	98,7
	- zapojenie zostatku Syslovské polia	33 262,00	24 682,00	74,2
	- nevyčerpané prostriedky z roku 2019 - na BV projekt Ateliér	91 717,00	40 386,33	44,0
	- nevyčerpané prostriedky z roku 2020 - na BV projekt Decarb City Pipes	21 287,00	6 615,86	31,1
	- zostatok nevyčerpaných fin. prostriedkov fondu opráv na BV bytové objekty vo vlastníctve hl. mesta	309 753,00	41 578,25	13,4
	- nevyčerpané fin. prostriedky z Enviromentálneho fondu na odpadové hospodárstvo - bežný príjem	696 176,00	647 154,62	93,0
	- nevyčerpané fin. prostriedky z Enviromentálneho fondu na odpadové hospodárstvo - kapitálový príjem	45 000,00	39 646,00	88,1
	KV	2 360 322,00	1 699 226,80	72,0
	- Plaváreň Pasienčky	208 516,00	208 516,34	100,0
	- nevyčerpaná dotácia zo ŠR na sociálne služby - vrátenie do ŠR	20 192,00	20 191,59	100,0
	- zapojenie zostatku FP z r. 2021 - kapitálový príjem - projekt Klimaticky odolná Bratislava	334 538,00	334 538,00	100,0
	- UNICEF	69 705,00	69 704,75	100,0
454	Prevody prostriedkov z peňažných fondov do príjmov spolu:	15 397 143	13 028 625,71	84,6
	prevod z rezervného fondu	11 266 221	9 576 231,40	85,0
	prevod z fondu rozvoja bývania	1 764 198	1 619 234,68	91,8
	prevod z fondu na podporu rozvoja telesnej kultúry	158 926	135 494,40	85,3
	prevod z fondu statickej dopravy	0,00	0,00	-
	prevod z fondu mobility	2 207 798,00	1 697 665,23	76,9
456	Iné príjmové finančné operácie - prijaté zábezpeky / cudzie zdroje	18 268	191 592,66	x

VÝDAVKOVÉ FINANČNÉ OPERÁCIE

Súčasťou rozpočtu hlavného mesta sú aj výdavkové operácie, ktoré zahŕňajú:

- ostatné výdavkové finančné operácie - vrátene prijaté zábezpeky,
- splácanie úverov.

Výdavky z finančných operácií za rok 2024 po vylúčení vrátených prijatých zábezpek t. j. cudzích zdrojov dosiahli objem 10 554 666,68 eur.

	Výdavkové finančné operácie (v Eur)	Upravený rozpočet rok 2024	Skutočnosť za rok 2024	% plnenia
819	ostatné výdavkové finančné operácie - vrátene prijaté zábe:	23 488	41 879,13	178,3
820	splácanie úverov	11 795 257	10 554 666,68	89,5
	Spolu	11 818 745	10 596 545,81	89,66
	z celkovej bilancie vylúčená skutočnosť: iné výdavkové finančné operácie - vrátene prijaté zábezpeky t.j. cudzie zdroje		-41 879,13	
	CELKOM po vylúčení vrátených zábezpek		10 554 666,68	

V roku 2024 boli hlavným mestom uhradené splátky istín z načerpaných úverov od Československej obchodnej banky, a. s., Slovenskej sporiteľne, a. s., Všeobecnej úverovej banky, a.s., UniCredit Bank Czech Republic and Slovakia, a. s. a Rozvojovej banky Rady Európy - Council of Europe Development Bank (CEB) v členení:

EK	Výdavkové finančné operácie (v Eur)	Rozpočet rok 2024	Skutočnosť rok 2024	% plnenia
	Československá obchodná banka, a.s.	2 777 925,00	1 894 833,34	68,21%
	Council of Europe Development Bank	3 333 334,00	3 333 333,34	100,00%
820	Slovenská sporiteľňa, a.s.	1 900 000,00	1 900 000,00	100,00%
	UniCredit Bank Czech Republic and Slovakia, a.s.	1 664 000,00	1 664 000,00	100,00%
	Všeobecná úverová banka, a.s.	1 762 500,00	1 762 500,00	100,00%
	Splátky istín z úverov spolu	11 437 759,00	10 554 666,68	92,28%

7. Použitie peňažných fondov

Súčasťou schvaľovania rozpočtu hlavného mesta na rok 2024 bola tvorba a použitie peňažných fondov. V zmysle schváleného Záverečného účtu hlavného mesta za rok 2023 bola uskutočnená tvorba peňažných fondov v roku 2024:

- rezervného fondu v sume 6 892 905,59 eur,
- fondu na podporu rozvoja telesnej kultúry v sume 211 678,76 eur,
- fondu rozvoja bývania v sume 0,00 eur,
- fondu mobility v sume 2 207 798,28 eur.

Stav v peňažných fondoch k 31.12.2024 po tvorbe a skutočnom použití v príjmoch aj vo výdavkoch na schválené kapitálové a bežné výdavky je nasledovný:

Stav v peňažných fondoch (v Eur)	Stav k 1.1.2024	Tvorba v zmysle Záverečného účtu za rok 2023	Skutočné použitie k 31.12.2024	Stav k 31.12.2024
	A	B	C	D = A + B - C
rezervný fond	25 493 283,01	6 892 905,59	9 576 231,40	22 809 957,20
fond rozvoja bývania	1 812 138,73	0,00	1 619 234,68	192 904,05
z fondu na podporu rozvoja telesnej kultúry	158 927,08	211 678,76	135 494,40	235 111,44
z fondu mobility	0,00	2 207 798,28	1 697 665,23	510 133,05
SPOLU	27 464 348,82	9 312 382,63	13 028 625,71	23 748 105,74

Použitie peňažných fondov bolo schválené na kapitálové a bežné výdavky v príslušných programoch. Počas roka boli schválené viaceré zmeny použitia peňažných fondov v závislosti najmä od stavu realizácie kapitálových výdavkov. Skutočné čerpanie peňažných fondov k 31.12.2024 na zrealizované kapitálové a bežné výdavky a ich **prevod do príjmov rozpočtu bol v sume 13 028 625,71 eur**. V roku 2024 bolo možné na základe novely zákona č.583/2004 Z.z. prostriedky rezervného fondu použiť na bežné výdavky bez účelovosti použitia týchto prostriedkov (zákon č. 85/2024 Z.z. účinný od 01.05.2024). Bežné výdavky týkajúce sa povodní boli z rezervného fondu čerpané v roku 2024 v sume 797 169,16 eur.

Podrobné použitie peňažných fondov je uvedené v tabuľkovej časti Hodnotiacej správy programového rozpočtu za rok 2024.

Použitie peňažných fondov - prevody do príjmov (v Eur)	Schválené použitie v roku 2024	Upravený rozpočet použitia k 31.12.2024	Skutočné použitie fondu v r. 2024
z rezervného fondu	10 788 972	11 266 221	9 576 231,40
z fondu rozvoja bývania	1 764 198	1 764 198	1 619 234,68
z fondu na podporu rozvoja telesnej kultúry	158 926	158 926	135 494,40
z fondu mobility	0	2 207 798	1 697 665,23
SPOLU	12 712 096	15 397 143	13 028 625,71

8. Stav a vývoj dlhu

Hlavné mesto za rok 2024 vykazuje výšku dlhu v sume 215 898 166,62 eur, ktorá vstupuje do ukazovateľa zadlženosti mesta. Hlavnému mestu boli poskytnuté úvery Československou obchodnou bankou a. s., Slovenskou sporiteľňou a. s., Council of Europe Development Bank, UniCredit Bank Czech Republic and Slovakia, a. s., European Investment Bank a Všeobecnou úverovou bankou, a.s.

Stav dlhu HM SR Bratislavy (v Eur) vstupujúci do zadlženosti hlavného mesta SR Bratislavy	Rok podpisu zmluvy	Výška prijatého úveru/ záväzku	Stav dlhu k 31.12.2023	Stav dlhu k 31.12.2024
Československá obchodná banka, a.s.	2014	88 311 500,00	70 644 833,34	-
Council of Europe Development Bank	2014	40 000 000,00	19 999 999,96	16 666 666,62
Slovenská sporiteľňa, a.s.	2017	20 000 000,00	13 300 000,00	11 400 000,00
UniCredit Bank Czech Republic and Slovakia	2019	10 000 000,00	5 008 000,00	3 344 000,00
European Investment Bank	2019	22 500 000,00	22 500 000,00	22 500 000,00
UniCredit Bank Czech Republic and Slovakia	2020	10 000 000,00	10 000 000,00	-
Československá obchodná banka, a.s.	2020	20 000 000,00	20 000 000,00	19 000 000,00
Československá obchodná banka, a.s.	2023	25 000 000,00	25 000 000,00	29 250 000,00
Československá obchodná banka, a.s.	2024	45 000 000,00		45 000 000,00
Všeobecná úverová banka, a.s.	2024	70 500 000,00		68 737 500,00
SPOLU stav dlhu k 31.12.2024			186 452 833,30	215 898 166,62

Stav bežných príjmov a dlhu (v Eur)	Skutočnosť						
	k 31.12. 2017	k 31.12. 2018	k 31.12. 2019	k 31.12. 2020	k 31.12. 2021	k 31.12. 2022	k 31.12. 2023
Ukazovateľ zadlženosti							
= stav dlhu / bežné príjmy za predchádzajúci rok	49,85%	51,66%	45,35%	48,49%	45,11%	47,86%	47,45%
							46,09%

Ukazovateľ zadlženosti dodržiavalo hlavné mesto v roku 2024 v zmysle § 17 ods. 6 písm. a), b) zákona č. 583/2004 Z. z. o rozpočtových pravidlách územnej samosprávy a o zmene a doplnení niektorých zákonov v znení neskorších predpisov. V súlade s týmto zákonom podľa § 17 ods. 8 na čerpanie úveru z National

Development Fund II., a. s. v sume 13 300 000 eur nevstupuje do dlhovej zaťažnosti mesta. Na základe toho k 31.12.2024 dosiahla dlhová zaťažnosť hlavného mesta úroveň 46,09 % k bežným príjmom roku 2023.

Čerpanie prostriedkov z úveru National Development Fund II., a.s. dosiahol v roku 2024 výšku 10 451 981,47 eur a zostávajúca časť 2 848 018,53 eur sa bude čerpať v roku 2025.

Stav dlhu HM SR Bratislavy (v Eur) nevstupujúci do zadlženosti hlavného mesta SR Bratislavy	Rok podpisu zmluvy	Výška prijatého úveru/ záväzku	Stav dlhu k 31.12.2024
National Development Fund II., a. s.	2023	13 300 000,00	13 300 000,00
SPOLU stav dlhu k 31.12.2024			13 300 000,00

Úverová zaťažnosť hlavného mesta dosahuje prijateľné hodnoty - k ultimu roka 2024 dosiahla celková úverová zadlženosť mesta 46,09 %, čím sú dodržané pravidlá používania návratných zdrojov financovania podľa § 17 zákona č. 583/2004 Z. z. o rozpočtových pravidlách územnej samosprávy - celková suma dlhu mesta neprekročila 60 % skutočných bežných príjmov predchádzajúceho rozpočtového roka. Hlavné mesto pri svojom rozhodovaní o prijatí návratných zdrojov financovania postupovalo uvažlivo a zodpovedne, dôsledne posudzovalo všetky faktory, vplývajúce na podmienky budúceho splácania návratných finančných zdrojov.

Suma splátok návratných zdrojov financovania, vrátane úhrady výnosov a suma splátok záväzkov z investičných dodávateľských úverov neprekročila v roku 2024 uvedeným zákonom určenú hranicu 25 % skutočných bežných príjmov predchádzajúceho rozpočtového roka znížených o prostriedky poskytnuté hlavnému mestu z rozpočtu iného subjektu verejnej správy, prostriedky poskytnuté z Európskej únie a iné prostriedky zo zahraničia alebo prostriedky získané na základe osobitného predpisu – podiel sumy splátok k upraveným bežným príjmom hlavného mesta predstavoval k 31.12.2024 podiel 4,41 %.

9. Bilancia aktív a pasív

Aktíva hlavného mesta bez rozpočtových organizácií k 31.12.2024 dosiahli sumu 1 760 160 811,34 eur a vzrástli medziročne o 47 997 650,45 eur. Dlhodobý hmotný majetok sa zvýšil o 50 489 042,66 eur a nehmotný majetok sa zvýšil o 31 006,28 eur. Stav finančných prostriedkov na účtoch sa znížil o 13 641 809,74 eur. Krátkodobé pohľadávky sa zvýšili o 12 000 993,47 eur. Prehľad vybraných údajov aktív zo Súvahy k 31.12.2024 poskytuje tabuľka:

v eur				
AKTÍVA - hlavné mesto {v Eur}	riadok súvahy	rok 2024	rok 2023	Medziročná zmena
Dlhodobý nehmotný majetok	3	721 513,79	690 507,51	31 006,28
Dlhodobý hmotný majetok	11	1 136 469 722,19	1 085 980 679,53	50 489 042,66
Dlhodobý finančný majetok	24	285 895 690,32	285 895 539,12	151,20
Zásoby	34	688 418,43	710 453,38	-22 034,95
Zúčtovanie medzi subjektami verejnej správy	40	257 160 858,83	258 198 026,57	-1 037 167,74
Dlhodobé pohľadávky	48	0,00	0,00	0,00
Krátkodobé pohľadávky	60	23 943 819,21	11 942 825,74	12 000 993,47
v tom: pohľadávky z nedaňových rozpočtových príjmov	68	3 443 501,13	3 350 048,65	93 452,48
pohľadávky z daňových rozpočtových príjmov	69	5 495 752,59	3 515 135,51	1 980 617,08
Finančné účty	85	54 934 856,73	68 576 666,47	-13 641 809,74
Poskytnuté návratné finančné výpomoci dlhodobé	98	0,00	0,00	0,00
Poskytnuté návratné finančné výpomoci krátkodobé	104	0,00	0,00	0,00
Časové rozlíšenie	110	345 931,84	168 462,57	177 469,27
Aktíva spolu		1 760 160 811,34	1 712 163 160,89	47 997 650,45

Z bilancie pasív hlavného mesta bez rozpočtových organizácií vyplýva, že v roku 2024 bol výsledok hospodárenia zisk vo výške 19 567 307,12 eur. Medziročne sa zvýšil stav krátkodobých záväzkov o 10 928 758,61 eur, stav dodávateľských záväzkov sa zvýšil o 8 474 079,19 eur. Na položke rezerv je suma o 14 075 423,18 eur nižšia ako v roku 2023. Prehľad vybraných údajov pasív zo Súvahy k 31.12.2024 poskytuje tabuľka:

v eur				
PASÍVA - hlavné mesto {v Eur}	riadok súvahy	rok 2024	rok 2023	Medziročná zmena
Vlastné imanie	116	1 259 650 034,44	1 240 131 746,10	19 518 288,34
v tom: Oceňovacie rozdiely	117	0,00	62 062 855,86	-62 062 855,86
Výsledok hospodárenia	123	1 259 650 034,44	1 178 068 890,24	81 581 144,20
v tom: z minulých rokov	124	1 240 082 727,32	1 176 149 254,71	63 933 472,61
bežné obdobie	125	19 567 307,12	1 919 635,53	17 647 671,59
Rezervy	127	34 423 470,01	48 498 893,19	-14 075 423,18
Zúčtovanie medzi subjektami verejnej správy	132	7 602 518,65	6 381 764,89	1 220 753,76
Dlhodobé záväzky	140	13 376 760,94	5 802,10	13 370 958,84
Krátkodobé záväzky	151	37 987 076,90	27 058 318,29	10 928 758,61
v tom: dodávatelia	152	19 201 466,35	10 727 387,16	8 474 079,19
Bankové úvery a výpomoci	173	215 898 166,62	199 752 833,30	16 145 333,32
Časové rozlíšenie	180	191 222 783,78	190 333 803,02	888 980,76
v tom: výnosy budúcich období	182	191 222 783,78	190 332 891,17	889 892,61
Vzťahy k účtom klientov štátnej pokladnice	183	0,00	0,00	0,00
Pasíva spolu		1 760 160 811,34	1 712 163 160,89	47 997 650,45

10. Podnikateľská činnosť a poskytnuté záruky

Výsledkom podnikateľskej činnosti, ktorú vykonáva hlavné mesto bola za rok 2024 je zisk v sume 52 932,44 eur. Najvyššie výnosy v sume 108 180,55 eur dosahuje Mestská polícia z pultu centrálnej ochrany.

Údaje o výnosoch a nákladoch podnikateľskej činnosti za rok 2024 predstavuje nasledovná tabuľka:

v eur								
Podnikateľská činnosť za rok 2024 (v Eur)	zriaďovanie poplašných zariadení, monitor. systémov a prevádzkovanie PCO za účelom ochrany osôb a	reklamná a propagačná činnosť	stredisko servis	geodetické a kartograf. práce	automatiz. spracovanie dát, doprava	parkovanie	PODČ režia	SPOLU
Výnosy celkom	108 180,55	5 579,50	-	2 633,32	-	3 458,53	-	119 851,90
z toho : tržby za vlastné výkony a tovar	108 170,75	5 579,50	-	2 633,32	-	3 458,53	-	119 842,10
ostatné výnosy	9,80	-	-	-	-	-	-	9,80
Náklady celkom	48 379,46	4 469,35	-	-	-	-	-	52 848,81
z toho: spotreba materiálu a energie	1 422,14	1 249,75	-	-	-	-	-	2 671,89
služby	45 315,58	3 219,60	-	-	-	-	-	48 535,18
osobné náklady	-	-	-	-	-	-	-	-
odpisy	-	-	-	-	-	-	-	-
ostatné náklady	1 296,14	-	-	-	-	-	-	1 296,14
daň z príjmu	-	-	-	-	-	-	-	-
oprava starých rokov	-	-	-	-	-	-	-	-
pokuty	-	-	-	-	-	-	-	-
ostatné dane	-	-	-	-	-	-	-	-
cestná daň	345,60	-	-	-	-	-	-	345,60
daň z úroku	-	-	-	-	-	-	-	-
Hospodársky výsledok pred zdanením zisk (+), strata (-)	59 801,09	1 110,15	-	2 633,32	-	3 458,53	-	67 003,09
Položky daňovo neuznané	-	-	-	-	-	-	-	-
Výsledok hospodárenia po zohľadnení daňovo neuznaných položiek (prípochitatelné položky)	59 801,09	1 110,15	-	2 633,32	-	3 458,53	-	67 003,09
výnosy z min. obdobi	-	-	-	-	-	-	-	-
Výsledok hospodárenia po zohľadnení odpočítateľných položiek	59 801,09	1 110,15	-	2 633,32	-	3 458,53	-	67 003,09
daň z príjmu a rok 2024	14 070,65	-	-	-	-	-	-	14 070,65
Hospodársky výsledok po zdanení zisk (+), strata (-)	45 730,44	1 110,15	-	2 633,32	-	3 458,53	-	52 932,44

11. Usporiadanie hospodárenia za rok 2024 a tvorba peňažných fondov

Prijmami a výdavkami rozpočtu mesta podľa § 10 ods. 3 písm. a) a b) zák. č. 583/2004 Z. z. o rozpočtových pravidlách územnej samosprávy v znení neskorších predpisov sú **bežné príjmy a bežné výdavky (bežný rozpočet) a kapitálové príjmy a kapitálové výdavky (kapitálový rozpočet)**. Podľa ustanovenia § 2 písm. b) zák. č. 583/2004 Z. z. prebytkom rozpočtu mesta je kladný rozdiel medzi príjmami a výdavkami, a schodkom je záporný rozdiel medzi príjmami a výdavkami.

Dosiahnuté príjmy a výdavky boli za rok 2024 nasledovné:

Hospodárenie hlavného mesta SR Bratislavy (v eur)	Skutočnosť k 31.12.2024
Bežné príjmy spolu	505 743 392,46
z toho : bežné príjmy hlavného mesta	498 666 793,15
bežné príjmy rozpočtových organizácií	7 076 599,31
Bežné výdavky spolu	478 605 205,07
z toho : bežné výdavky hlavného mesta	436 935 688,53
bežné výdavky rozpočtových organizácií	41 669 516,54
Bežný rozpočet / - schodok	27 138 187,39
Kapitálové príjmy spolu	24 299 783,92
z toho : kapitálové príjmy hlavného mesta	24 299 783,92
kapitálové príjmy rozpočtových organizácií	0,00
Kapitálové výdavky spolu	97 883 678,40
z toho : kapitálové výdavky hlavného mesta	96 457 597,11
kapitálové výdavky rozpočtových organizácií	1 426 081,29
Kapitálový rozpočet / - schodok	-73 583 894,48
Schodok bežného a kapitálového rozpočtu za rok 2024	-46 445 707,09

Rozdiel medzi príjmami a výdavkami bežného a kapitálového rozpočtu, zistený podľa § 10 ods.3 písm. a) a b) zákona č. 583/2004 Z. z. bol k 31.12.2024 **schodok v sume 46 445 707,09 eur**.

Na základe ustanovenia § 16 ods.6 zák. č. 583/2000 Z. z. sa **schodok bežného a kapitálového rozpočtu upravuje t. zn. navyšuje o:** nevyčerpané prostriedky určené na bežné a kapitálové výdavky prijaté v r. 2024 v sume **9 611 154,69 eur**, ktoré môže hlavné mesto použiť v roku 2025 a v ďalších rokoch v súlade s ustanovením § 8 odsek 4 a 5 zák. č. 523/2000 Z. z. o rozpočtových pravidlách verejnej správy a o zmene a doplnení niektorých zákonov.

v eur	
Schodok bežného a kapitálového rozpočtu za rok 2024	-46 445 707,09
Vylúčenie účelových FP z prebytku hlavnej činnosti	-9 611 154,69
Upravený schodok bežného a kapitálového rozpočtu za rok 2024	-56 056 861,78

Záverečný účet hlavného mesta SR Bratislavy za rok 2024

V nasledovnej tabuľke sú uvedené nevyčerpané prostriedky určené na bežné a kapitálové výdavky prijaté v r. 2024 v sume 9 611 154,69 eur, ktoré sa vylučujú z roku 2024 a zapájajú sa podľa použitia v rozpočte v roku 2025 a v ďalších rokoch:

v eur	
Podľa ods.6 §16 zák. č 583/2004 Z. z. sa VYLUČUJÚ fin prostriedky z roku 2024 o sumu spolu :	9 611 154,69
A/ zo ŠR nevyčerpané BEŽNÉ finančné prostriedky v sume spolu:	1 844 219,47
Dotácia z MPSVaR SR na financovanie sociálnej služby v zariadeniach soc.služieb (verejní poskytovatelia sociálnych služieb)	7 692,47
Kompenzácia zo ŠR z výpadku DzPFO	1 836 527,00
B/ zo ŠR nevyčerpané KAPITÁLOVÉ finančné prostriedky v sume spolu:	550 137,71
Prostriedky zo ŠR použité na rekonštrukciu Športová hala Pionierska ul.	550 137,71
C/ nevyčerpané ÚČELOVÉ finančné prostriedky v sume spolu:	7 216 797,51
Dotácia z Enviromentálneho fondu - BRKO	1 042 466,12
vrátka z OLO - BRKO r.2021 a 2022	1 085 278,06
Poplatok za rozvoj	1 493 338,79
Fond opráv	119 897,20
Envirofond - Horský park	13 698,00
dary - donory -projekt 10 000 stromov	509,87
Poplatok za komunálny odpad	2 671 937,14
dar ČSOB - lavičky	81,60
Darovacie účty rozpočtových organizácií	15 777,25
Housing Led	160 939,24
UNICEF memorandum - výdavky Ukrajina	247 568,03
Sysľovské polia-projekt ochrana dravcov	25 123,46
Building Power (zahraničné granty)	229 850,00
Kontajnerové stanovište	11 505,48
Obnova Kochova záhrada	0,75
dar CSS v križovatke ulíc Sarat. A Pri križi	65 000,00
dar Nadácia VW - Welcome class	11 487,77
Finančná náhrada za výrub drevín	20 738,75
Bratislavské dobrovoľnícke centrum	1 600,00
SPOLU	9 611 154,69

Súčasťou rozpočtu hlavného mesta sú aj finančné operácie podľa 10 § ods. 6 zák. č.583/2004 Z. z.

Z príjmových a výdavkových finančných operácií sa vylučujú cudzie zdroje t. zn. prijaté zábezpeky spolu v sume 191 592,66 eur a vrátené zábezpeky spolu v sume 41 879,13 eur.

Rozdiel predstavuje zostatok finančných operácií v sume 71 006 425,40 eur.

v eur	
Finančné operácie HM SR Bratislavy (v Eur)	Skutočnosť k 31.12.2024
Príjmové finančné operácie	81 752 684,74
- prijaté finančné zábezpeky	-191 592,66
Výdavkové finančné operácie	10 596 545,81
- vrátené finančné zábezpeky	-41 879,13
Rozdiel finančných operácií	71 006 425,40

Zostatok finančných operácií je podľa § 15 ods. 1 písm. c) zákona č. 583/2004 Z. z. o rozpočtových pravidlách územnej samosprávy upravený t. j. **znížený o nevyčerpané návratné zdroje financovania** – úvery načerpané v roku 2024 v sume 52 509 667,52 eur, z ktorých sa k 31.12.2024 nevyčerpala suma 9 099,05 eur.

Usporiadanie celkového hospodárenia hlavného mesta za rok 2024

Celkové rozpočtové hospodárenie hlavného mesta za rok 2024 skončilo v sume 24 560 718,31 eur podľa preukázateľných a predložených podkladov. Z tejto sumy sa pri úprave hospodárenia k 31.12.2024 vylučujú: účelové finančné prostriedky v sume 9 611 154,69 eur, ktoré prechádzajú do roku 2025 a do ďalších rokov, vylučuje sa zisk z podnikateľskej činnosti za rok 2024 a nevyčerpané úvery v roku 2024 v sume 9 099,05 eur.

v eur	
Hospodárenie HM SR Bratislavy k 31.12.2024	24 560 718,31
Vylúčenie nevyčerpaných účelových finančných prostriedkov - hlavná činnosť v roku 2024	-9 611 154,69
Vylúčenie zisku z podnikateľskej činnosti za rok 2024	-52 932,44
Vylúčenie nevyčerpaných nových úverov z roku 2024	-9 099,05
Korekcia Rezervného fondu roku 2023	-263 502,18
Upravené hospodárenie HM SR Bratislavy k 31.12.2024	14 624 029,95

Usporiadané hospodárenie upravené na sumu **14 624 029,95 eur** je podľa § 15 ods. 1 písm. c) zák. č.583/2004 Z. z. **zdrojom peňažných fondov hlavného mesta v roku 2025.**

Korekcia Rezervného fondu roku 2023

V Záverečnom účte HM SR Bratislavy za rok 2023 je na strane 203 „Plnenie finančných operácií hlavného mesta SR Bratislavy v roku 2023“ uvedené zapojenie fondov do príjmov rozpočtu nasledovne:

- Rezervný fond vo výške 11 079 418,46 eur
- Fond rozvoja bývania vo výške 600 395,56 eur
- Fond mobility vo výške 440 594,38 eur

V Záverečnom účte HM SR Bratislavy za rok 2023 je na strane 21 kapitola 7 „Použitie peňažných fondov“ uvedené nasledovné použitie fondov:

- Rezervný fond vo výške 11 116 114,46 eur
- Fond rozvoja bývania vo výške 300 197,38 eur
- Fond mobility vo výške 440 594,38 eur

Rozdiel v použití peňažných fondov tvorí nesprávne zapojenie príjmov rezervného fondu, ktoré bolo nižšie o sumu 36 696 eur. Zapojenie Fondu rozvoja bývania bolo vo výške 300 197,38 eur a súčasne došlo k jeho duplicitnému zapojeniu v sume 300 198,18 eur, čím vznikol aj rozdiel medzi evidenčným stavom a začiatčným stavom Fondu rozvoja bývania k 1.1.2024 na bankovom účte vo výške 0,80 eur. Tento rozdiel navrhujeme opraviť

prevodom finančných prostriedkov z bežného účtu hl. mesta SR Bratislavy na účet Fondu rozvoja bývania po schválení Záverečného účtu 2024.

Rozdiel medzi skutočným použitím príjmov z peňažných fondov a čerpaním výdavkov predstavuje sumu 263 502,18 eur. Táto skutočnosť ovplyvnila výsledok hospodárenia obce, ktorý bol podkladom pre tvorbu fondov a znamenal vyššiu tvorbu rezervného fondu v roku 2023 o 263 502,18 eur.

Navrhujeme o túto čiastku znížiť výsledok hospodárenia, čo má za následok zníženie tvorby rezervného fondu v roku 2025 o túto čiastku – „Korekcia Rezervného fondu roku 2023“.

Tvorba peňažných fondov v roku 2025

Pre tvorbu peňažných fondov v roku 2025 je na základe usporiadania hospodárenia hlavného mesta za rok 2024 navrhnutá suma 14 624 029,95 eur. Túto sumu navrhujeme rozdeliť do 4 peňažných fondov nasledovne:

- **Tvorba rezervného fondu** v sume 10 855 578,45 eur.
- **Tvorba fondu na podporu rozvoja telesnej kultúry** v sume 88 325,23 eur. Tento fond sa tvorí z prebytku rozpočtu vo výške 2% z predaja nehnuteľného majetku. Do výnosov z predaja nehnuteľného majetku mesta sa nezahŕňa výnos získaný z predaja majetku hlavného mesta a mestských častí podľa zákona č. 182/1993 Z. z. o vlastníctve bytov a nebytových priestorov v znení neskorších predpisov a podiel získaný z predaja nehnuteľného majetku zvereného do správy mestských častí.
- **Tvorba fondu rozvoja bývania** v sume 0,00 eur. Tento fond sa tvorí z rozdielu medzi získanými finančnými prostriedkami z predaja bytov, nebytových priestorov, domov alebo ich častí, pozemkov zastavaných domov podľa zák. č. 182/1993 Z. z. a použitými finančnými prostriedkami na obnovu a rozvoj bytového fondu. Peňažné prostriedky získané v roku 2024 z predaja bytov, nebytových priestorov, domov a ich častí predstavovali sumu nižšiu ako suma, ktorú v roku 2024 vynaložilo hlavné mesto na obnovu a rozvoj bytového fondu a výstavbu a obnovu infraštruktúry vo vlastníctve hlavného mesta z fondu rozvoja bývania.
- **Tvorba fondu mobility** v sume 3 680 126,27 eur. Tento fond sa tvorí z príjmov hlavného mesta z úhrad za dočasné a rezidenčné parkovanie motorových vozidiel v príslušných mestských častiach hlavného mesta (po odrátaní prevádzkových nákladov Mestského parkovacieho systému, vrátane personálnych kapacít na zabezpečenie výberu a kontroly parkovania), zo zostatkov fondu z minulých rozpočtových rokov a iných zdrojov. Tieto príjmy sa v roku 2024 vytvorili v objeme 10 080 241,16 eur a výdavky boli vo výške 6 400 114,89 eur.

II. HODNOTIACA SPRÁVA PROGRAMOVÉHO ROZPOČTU ZA ROK 2024

Hodnotenie plnenia programového rozpočtovania výdavkov

hlavného mesta Slovenskej republiky Bratislavy za rok 2024

Podľa § 4 ods. 5 zákona č. 583/2004 Z. z. o rozpočtových pravidlách územnej samosprávy a o zmene a doplnení niektorých zákonov v znení neskorších predpisov hlavné mesto Slovenskej republiky Bratislava (ďalej len „hlavné mesto“) uplatňuje pri zostavovaní rozpočtu hlavného mesta programové rozpočtovanie.

Programová štruktúra na obdobie rokov 2024 - 2026 obsahuje osem programov, ktoré sa ďalej členia na podprogramy a prvky. V rámci tejto štruktúry sú zadefinované zámerý a ciele hlavného mesta v jednotlivých programoch a údaje o predpokladaných finančných prostriedkoch potrebných na dosiahnutie stanovených cieľov.

Monitorovacia správa plnenia programového rozpočtovania výdavkov hlavného mesta rok 2024 poskytuje informácie o plnení stanovených cieľov a merateľných ukazovateľov k 31.12.2024 spolu s ich finančných plnením.

Program: 1 MOBILITA A VEREJNÁ DOPRAVA

Zámer:

Obsluha územia pravidelnou verejnou dopravou a primeraný rozsah poskytovania dostupných dopravných služieb pre obyvateľov a návštevníkov hlavného mesta

v eur

Ukazovateľ	Schválený rozpočet na rok 2024	Upravený rozpočet na rok 2024	Skutočnosť za rok 2024	% plnenia
Bežné výdavky	111 221 849	106 640 154	106 272 854,11	99,66%
Kapitálové výdavky	8 835 719	7 246 128	7 168 293,37	99,66%
Výdavky celkom	120 057 568	113 886 282	113 441 147,48	99,61%

Program č. 1 Mobilita a verejná doprava zahŕňa úlohy a činnosti súvisiace so zabezpečením integrovaného systému verejnej dopravy, s organizáciou dopravy v hlavnom meste. V rámci tohto programu sa realizujú výdavky na zabezpečenie mestskej hromadnej dopravy v hlavnom meste, integrovanej dopravy, realizujú sa dopravné prieskumy a plány, a pod.

Podprogram: 1.1 Integrovaný systém verejnej dopravy

v eur

Ukazovateľ	Schválený rozpočet na rok 2024	Upravený rozpočet na rok 2024	Skutočnosť za rok 2024	% plnenia
Bežné výdavky	109 149 795	104 733 795	104 510 867,70	99,79
Kapitálové výdavky	8 735 719	7 148 928	7 071 163,13	98,91
Výdavky celkom	117 885 514	111 882 723	111 582 030,83	99,73

Prvok: 1.1.1 Mestská hromadná doprava

Zodpovednosť: ved. odd. hromadnej dopravy

Zámer:

Pravidelná a spoľahlivá verejná doprava pre obyvateľov a návštevníkov hlavného mesta

v eur

Ukazovateľ	Schválený rozpočet na rok 2024	Upravený rozpočet na rok 2024	Skutočnosť za rok 2024	% plnenia
Bežné výdavky	106 844 892	102 284 593	102 259 552,17	99,98%
Kapitálové výdavky	8 735 719	7 148 928	7 071 163,13	98,91%
Výdavky celkom	115 580 611	109 433 521	109 330 715,30	99,91%

Cieľ	Ukazovateľ	Cieľová Hodnota	Vyhodnotenie cieľovej hodnoty k 31.12.2024
Poskytovať kvalitnú a dostatočne prístupnú mestskú hromadnú dopravu ako nástroja pre trvalo udržateľnú dopravu v meste	Počet liniek (vrátane nočných)	96	94
	Počet vypravovaných vozidiel	546	542
	Počet prevádzkovaných autobusov	532	534
	Počet prevádzkovaných trolejbusov	129	170
	Počet prevádzkovaných električiek	136	162
	Objem dopravných výkonov	41,2 mil. vlkm	40,3 mil. vlkm

Na prevádzku mestskej hromadnej dopravy (MHD) sa vynaložilo v roku 2024 v sume **102 259 552,17 eur**, t. j. 99,98 % z výdavkov schválených v rozpočte hlavného mesta na rok 2024, a to dotácia z rozpočtu mesta na bežné výdavky MHD v sume 92 544 892,00 eur, EON za rok 2023 v sume 9 355 959,41 eur a dotácia z rozpočtu mesta na úbytok tržieb v sume 358 700,76 eur.

Na plnenie dopravných výkonov MHD a integrovanej dopravy vynaložil Dopravný podnik Bratislava, a. s. (ďalej len „DPB, a. s.“) roku 2024 náklady v objeme 175 146 000 eur, čo vykryl okrem poskytnutej dotácie z rozpočtu mesta aj vlastnými tržbami a výnosmi. Celkové výnosy k 31.12.2024 predstavovali 175 706 000 eur, podnik vykázal zisk 560 000 eur*. V porovnaní s rovnakým obdobím minulého roka je hospodársky výsledok lepší o 906 000 eur (za rok 2023 dosiahla spoločnosť účtovnú stratu v objeme 346 000 eur).

*Výčíslený výsledok hospodárenia DPB a.s. sa môže meniť z dôvodu, že účtovníctvo roku 2024 nie je uzatvorené

Celkový **kapitálový transfer** pre DPB a. s. na rok 2024 bol čerpaný v sume **7 071 163,13 eur** na spolufinancovanie investičných akcií.

Popis investičnej akcie	Upravený rozpočet na rok 2024 v eur	Skutočnosť za rok 2024
Modernizácia údržbovej základne (MUZ) 3. etapa – vozovňa Krasňany	1 345 415,00	1 345 414,13
Modernizácia údržbovej základne (MUZ) 3. etapa – depo Jurajov dvor	0,00	0,00
Nákup kľbových autobusov na dieslový/CNG pohon	3 019 988,00	2 978 400,00
Električky pre Bratislavu OSE	1 834 294,00	1 834 294,00
Modernizácia TT Patrónka – Kramáre – Hlavná stanica	223 395,00	222 000,00
Trolejbusová trať Patrónka - Riviéra – Hlavná stanica	547 984,00	547 463,00

Trolejbusová trať Trenčianska - Hraničná	0,00	0,00
Trolejbusová trať Autobusová stanica - Nové SND	30 400,00	0,00
Trolejbusová trať Bulharská – Galvaniho	147 452,00	143 592,00

Prvok: 1.1.2 Integrovaná doprava

Zodpovednosť: ved. odd. hromadnej dopravy

Zámer:

Vyhovujúca integrovaná doprava, ktorá je konkurencieschopná individuálnej automobilovej doprave

v eur

Ukazovateľ	Schválený rozpočet na rok 2024	Upravený rozpočet na rok 2024	Skutočnosť za rok 2024	% plnenia
Bežné výdavky	2 304 903	2 449 202	2 251 315,53	91,92%
Kapitálové výdavky	0	0	0,00	-
Výdavky celkom	2 304 903	2 449 202	2 251 315,53	91,92%

Cieľ	Ukazovateľ	Cieľová hodnota	Vyhodnotenie cieľovej hodnoty k 31.12.2024
Poskytovať verejnú hromadnú osobnú dopravu formou integrovaného dopravného systému a tým vytvárať konkurenciu individuálnej automobilovej doprave	Počet prepravených cestujúcich v integrovanom dopravnom systéme v Bratislavskom kraji	305,7 mil. osôb/rok	349,3 mil. osôb/rok

Bežné výdavky - ukazovateľ	Skutočnosť za rok 2024
III. etapa IDS BK v Bratislavskom kraji – kompenzácia zliav na cestovnom – DPB, a.s.	1 449 162,90
III. etapa IDS BK v Bratislavskom kraji – kompenzácia zliav na cestovnom – PAD	103 672,50
Spolufinancovanie PAD – autobusová linka Bratislava - Hainburg	27 818,83
III. etapa IDS BK v Bratislavskom kraji – kompenzácia zliav na cestovnom – BID, a.s.	34 695,80
Transfer BID a.s. na činnosť	635 965,50

Podprogram: 1.2 Organizácia dopravy

v eur

Ukazovateľ	Schválený rozpočet na rok 2024	Upravený rozpočet na rok 2024	Skutočnosť za rok 2024	% plnenia
Bežné výdavky	2 072 054	1 906 359	1 761 986,41	92,43%
Kapitálové výdavky	100 000	97 200	97 130,24	99,93%
Výdavky celkom	2 172 054	2 003 559	1 859 116,65	92,79%

Prvok: 1.2.1 Dopravné prieskumy a plány

Zodpovednosť: ved. odd. dopravného inžinierstva

Zámer:

Vypracovanie štúdií električkových tratí

v eur

Ukazovateľ	Schválený rozpočet na rok 2024	Upravený rozpočet na rok 2024	Skutočnosť za rok 2024	% plnenia
Bežné výdavky	42 054	33 538	11 760,00	35,06%
Kapitálové výdavky	0	0	0,00	-
Výdavky celkom	42 054	33 538	11 760,00	35,06%

Cieľ	Ukazovateľ	Cieľová hodnota	Vyhodnotenie cieľovej hodnoty k 31.12.2024
Dopravné prieskumy a plány	Realizácia dopravných prieskumov a plánov a úprava signálnych plánov	42 054,00 eur	11 760,00 eur

Bežné výdavky určené na realizáciu dopravných prieskumov a plánov a úprava signálnych plánov k 31.12.2024 boli čerpané v sume **11 760,00 eur** na smerový križovatkový prieskum so záznamom EČV. V priebehu roka bol objednaný a dodaný smerový križovatkový prieskum na uliciach Mlynské nivy, Dunajská a Cintorínska a dopravný prieskum so záznamom EČV v rozsahu 12 hodín aj s vyhodnotením. Nákup prístupov ku kamerám, centrály a všetky ostatné výdavky, ktoré boli na rok 2024 naplánované a nakoniec neboli realizované, sú presunuté a schválené v rozpočte na rok 2025.

Prvok: 1.2.2 Dopravné značenie a svetelná signalizácia

Zodpovednosť: ved. odd. dopravného značenia

ved. odd. správy a údržby technických objektov

Zámer:

Bezpečné a udržiavané dopravné značenie a cestná svetelná signalizácia

v eur

Ukazovateľ	Schválený rozpočet na rok 2024	Upravený rozpočet na rok 2024	Skutočnosť za rok 2024	% plnenia
Bežné výdavky	2 030 000	1 872 821	1 750 226,41	93,45%
Kapitálové výdavky	100 000	97 200	97 130,24	99,93%
Výdavky celkom	2 130 000	1 970 021	1 847 356,65	93,77%

Cieľ	Ukazovateľ	Cieľová hodnota	Vyhodnotenie cieľovej hodnoty k 31.12.2024
Oprava a údržba dopravného značenia a cestnej svetelnej signalizácie	• Vodorovné dopravné značenie plánovaná obnova stredových deliacich čiar cca plánovaná obnova priechodov pre chodcov cca	100 000 bm 10 000 m ²	120 000 bm 4 143 m ²
	• Zvislé dopravné značenie plánovaná výmena starých a poškodených DZ cca	800 ks	1 300 ks
	• Cestná svetelná signalizácia počet udržiavaných svetelne riadených križovatiek	198 ks	197 ks

Bežné výdavky v sledovanom období boli v gescii oddelenia dopravného značenia čerpané v celkovej sume **725 261,36 eur**, s týmto členením:

- údržba a oprava vodorovného dopravného značenia (VDZ) 499 444,82 eur
Rozpočtované prostriedky boli v roku 2024 čerpané nasledovne:
 - obnova priechodov pre chodcov plastovým nástrekom v počte 300 ks a výmere 4 143 m²,
 - obnova smerových šípok , STOP čiar dopravných tieňov vo výmere 6 000 m²,
 - obnova čiar striekanou jednozložkovou farbou v hrúbke 12,5 cm a 25 cm spolu 130 000 bm,
 - obnova čiar termoplastom v hrúbke 12,5 cm a 25 cm spolu 80 000 m,
 - obnova BUS pruhov vo farbe a plaste spolu 17 km,
 - obnova BUS piktogramov o výmere 7 000 m².
- údržba a oprava zvislého dopravného značenia (ZDZ) 225 816,54 eur
 - realizácia projektov schválených v operatívnej komisii pre určovanie dopravných značiek a dopravných zariadení – oddelenia dopravy Magistrátu hl. mesta SR Bratislavy v počte 199 ks projektov organizácie dopravy,
 - opravy dopravného značenia poškodeného vandalizmom a dopravnými haváriami,
 - výmena opotrebovaných a STN018020 nevyhovujúcich dopravných značiek a dopravných zariadení (dopravné značky, dopravné zrkadlá, dopravné koly, plastové obrubníky, retardéry,...),
 - vypracovanie statických posudkov na 6 ks portálov na cestách v správe mesta,
 - výmena opotrebovaných a STN018020 nevyhovujúcich dopravných značiek a dopravných zariadení (dopravné značky, dopravné zrkadlá, dopravné koly, plastové obrubníky, retardéry,...) - bolo vymenených resp. opravených 1300 ks ZDZ a dopravných zariadení,
 - operatívne plnenie úloh pri zabezpečení bezpečnosti a plynulosti dopravy,
 - dočasné dopravné značenie pre potreby dispečingu SSÚC.

Bežné výdavky v sledovanom období boli v gescii oddelenia správy a údržby technických objektov čerpané v sume **1 024 965,05 eur** predovšetkým na nasledovné práce:

- údržba a oprava cestnej svetelnej signalizácie (CSS) 1 023 984,65 eur
 - opravy a výmeny dielov CDS,
 - opravy slučiek,
 - opravy porúch radičov,
 - výmeny stožiarov po haváriách,
 - výmeny poškodených káblov,
 - doplnenie návěstídiel,
 - pravidelný pozáručný servis premenlivých dopr. značiek PDZ na moste Apollo,
 - pravidelný servis zariadení ALAM CDS,
 - prevádzka CSS 12/2023 – 11/2024,
 - oprava dopravných majákov,
 - výmena dopyt. Tlačidla,
 - výmena klepátok,
 - parametrizácia dopr. centrály na KDI.
- údržba a oprava cestnej svetelnej signalizácie (CSS) - povodne 980,40 eur
 - osadenie a prevádzka dočasnej CSS Devínska cesta.

Kapitálové výdavky v gescii oddelenia správy a údržby technických objektov k 31. 12. 2024 boli čerpané v sume **97 130,24 eur** na:

- výmena CDS technológie križovatky 328,
- úprava križovatky Mýtna – Vazovova,
- dodanie a zapojenie - Nabíjací autobatériový komplet pre potreby CSS.

Prvok: 1.2.3 Riadenie dopravy

V roku 2024 sa v predmetnom prvku finančné prostriedky nerozpočtovali.

Program: 2 VEREJNÁ INFRAŠTRUKTÚRA

Zámer:

Vytváranie predpokladov pre územný rozvoj mesta, kvalita a rozvoj cestnej a pešej infraštruktúry, cyklotrás a parkovísk, rozvoj nosného dopravného systému a infraštruktúry verejných priestranstiev a zelene

v eur

Ukazovateľ	Schválený rozpočet na rok 2024	Upravený rozpočet na rok 2024	Skutočnosť za rok 2024	% plnenia
Bežné výdavky	35 545 611	34 456 792	30 021 722,36	87,13%
Kapitálové výdavky	90 750 040	67 020 560	62 275 445,80	92,92%
Výdavky celkom	126 295 651	101 477 352	92 297 168,16	90,95%

Program č. 2 Verejná infraštruktúra zahŕňa úlohy a činnosti súvisiace s územným plánovaním, infraštruktúrou ciest, cyklotrás a parkovísk, nosným dopravným systémom a s infraštruktúrou verejných priestranstiev a zelene.

Podprogram: 2.1 Územné plánovanie a rozvoj

Zámer:

Vytváranie podkladov pre územný rozvoj hlavného mesta prostredníctvom obstarávania územnoplánovacích dokumentácií a územnoplánovacích podkladov, koordinovaním vzťahov regionálnej a medzinárodnej spolupráce v oblasti územného plánovania a usmerňovaním investičnej činnosti na území hlavného mesta.

V rámci programového rozpočtovania sú zahrnuté aj projekty, spracovanie ktorých je zabezpečované priamo zamestnancami Sekcie územného plánovania Metropolitného inštitútu Bratislavy, mestskej príspevkovej organizácie.

v eur

Ukazovateľ	Schválený rozpočet na rok 2024	Upravený rozpočet na rok 2024	Skutočnosť za rok 2024	% plnenia
Bežné výdavky	170 216	145 168	125 076,00	86,16%
Kapitálové výdavky	0	0	0,00	-
Výdavky celkom	170 216	145 168	125 076,00	86,16%

Prvok: 2.1.1 Územný generel

Zodpovednosť: ved. odd. obstarávania územnoplánovacích dokumentov
ved. ref. Enviromentalistiky a technickej štruktúry

Zámer:

Obstarávanie územnoplánovacích podkladov (ÚPP), potrebných na spracovanie a aktualizovanie územného plánu mesta podľa ustanovení zákona o územnom plánovaní. Ide najmä o územnotechnické podklady a územné štúdié tých oblastí rozvoja mesta, ktoré mesto priamo riadi a usmerňuje – zariadenia technickej infraštruktúry mesta, zariadenia nekomerčnej vybavenosti mesta a zelene. Územné generely je potrebné vytvárať a permanentne aktualizovať. Ďalej bude zabezpečované spracovanie strategickej hlukovej mapy bratislavskej aglomerácie a jej akčných plánov v zmysle príslušných ustanovení zákona č. 2/2005 Z. z. v platnom znení.

v eur

Ukazovateľ	Schválený rozpočet na rok 2024	Upravený rozpočet na rok 2024	Skutočnosť za rok 2024	% plnenia
Bežné výdavky	82 560	111 216	111 216,00	100,00%
Kapitálové výdavky	0	0	0,00	-
Výdavky celkom	82 560	111 216	111 216,00	100,00%

Cieľ	Ukazovateľ	Cieľová hodnota	Vyhodnotenie cieľovej hodnoty k 31.12.2024
Obstarávanie a spracovanie ÚPP pre aktualizáciu platného územného plánu mesta a pre nový Územný plán hlavného mesta SR Bratislavy	obstarávanie a spracovanie ÚPP a súvisiace zákazky: - expertné a technické práce - rozmnožovacie a planografické práce	min. 1	0
Spracovanie strategickej hlukovej mapy a jej akčných plánov pre európsku komisiu a Úrad verejného zdravotníctva	zákazky súvisiace so spracovaním a obstarávaním hlukovej mapy: - expertné a technické práce - rozmnožovacie a planografické práce	min.1	0

V oblasti spracovania ÚPP boli prostriedky rozpočtované na obstaranie **Územného generelu zelene** podľa zmluvy o dielo č. MAGTS 2100092. V roku 2024 spracovateľ doručil II. etapu diela v požadovanom stave a príslušná cena bola vyplatená (76 656,00 eur). Obstaranie poslednej – III. etapy bude pokračovať v nasledujúcom roku.

Ďalšie ÚPP (generely športu, bývania a školstva), bez potreby čerpania prostriedkov z rozpočtu ÚHA, zabezpečuje Metropolitný inštitút Bratislavy. V závislosti od priebežnej disponibility personálnych kapacít Sekcie územného plánovania Metropolitného inštitútu Bratislavy práce na uvedených genereloch priebežne prebiehajú.

V oblasti posudzovania a kontroly hluku vo vonkajšom prostredí bol podľa zmluvy o dielo č. MAGTS 2300328 v roku 2024 obstaraný **Akčný plán ochrany pred hlukom**.

Prvok: 2.1.2 Územný plán mesta

Zodpovednosť: ved. odd. obstarávania územnoplánovacích dokumentov

Zámer:

Obstarávanie a spracovanie zmien a doplnkov územného plánu mesta a zón a nového územného plánu mesta. Obstarávanie a spracovanie územných štúdií a iných územnoplánovacích podkladov potrebných v rámci aktualizovania územného plánu mesta a prípravy spracovania nového územného plánu mesta. Zabezpečovanie zmien a doplnkov platnej územnoplánovacej dokumentácie na úrovni mesta a jednotlivých zón a zabezpečovanie projektov, ktoré z časového posunu v realizácii aktivít prechádzajú z predchádzajúceho obdobia.

v eur

Ukazovateľ	Schválený rozpočet na rok 2024	Upravený rozpočet na rok 2024	Skutočnosť za rok 2024	% plnenia
Bežné výdavky	76 656	28 952	13 860,00	47,87%
Kapitálové výdavky	0	0	0,00	0,0%
Výdavky celkom	76 656	28 952	13 860,00	47,87%

Cieľ	Ukazovateľ	Cieľová hodnota	Vyhodnotenie cieľovej hodnoty k 31.12.2024
Obstarávanie a spracovanie urbanistických štúdií (UŠ) a iných územnoplánovacích podkladov (ÚPP) pre spracovanie a aktualizovanie Územného plánu hlavného mesta	obstarávanie a spracovanie UŠ a iných ÚPP zákazky súvisiace so spracovaním UŠ a iných ÚPP: - expertné a technické práce - rozmnožovacie a plánografické práce	min. 1	0
Obstarávanie a spracovanie zmien a doplnkov platného územného plánu mesta a zón	obstarávanie a spracovanie zmien a doplnkov ÚPN mesta a zón a súvisiace zákazky: - expertné a technické práce - rozmnožovacie a plánografické práce	min. 1	0

V oblasti aktualizácie územného plánu mesta (ďalej len „ÚPN BA“), územných plánov zón (ďalej len ÚPN Z“), zabezpečenia súvisiacich územných štúdií a iných podkladov a prípravy nového metropolitného územného plánu mesta boli prostriedky rozpočtované na tlač paré zmien a doplnkov ÚPN BA a obstarávanie zmien a doplnkov ÚPN Z A6 Slavín.

V roku 2024 pokračovalo obstarávanie aktualizácie ÚPN BA – **Zmeny a doplnky č. 09 vo verejnom záujme na podklade podnetov mestských častí a dotknutých organizačných útvarov mesta**, ktoré bude pokračovať aj v nasledujúcom roku. Tlač čistopisu zmien a doplnkov za účelom ich uloženia v zmysle príslušných predpisov bude financovaná z rozpočtu ÚHA.

Bez potreby čerpania prostriedkov z rozpočtu ÚHA v roku 2024:

- pokračovalo obstarávanie aktualizácie ÚPN BA – **Zmeny a doplnky č. 10 Nové Lido** s cieľom aktualizácie územnoplánovacej dokumentácie v území medzi Starým mostom a Prístavným mostom v mestskej časti Petržalka za účelom vytvorenia kompaktnej, polyfunkčnej zástavby pravobrežného centra mesta a dotvorenia celkového obrazu hlavného mesta na oboch brehoch Dunaja,
- začalo obstarávanie dvoch aktualizácií ÚPN BA – **Zmeny a doplnky č. 11 MUŠ Mlynské Nivy** a **Zmeny a doplnky č. 12 PALMA** s cieľom transformácie riešených územia na plnohodnotné mestské štvrte,
- začalo obstarávanie aktualizácie ÚPN BA – **Zmeny a doplnky č. 13 predĺženie** jestvujúcej električkovej trate Ružinovskej radiály k budúceму prestupnému terminálu TIOP Ružinov,
- začalo obstarávanie aktualizácie ÚPN BA - **Zmeny a doplnky č. 14 Nájomné bývanie** – 1. výzva s cieľom navýšenia podielu bývania v predmetných lokalitách popri aplikácii kontribučného mechanizmu.

Vo veci obstarávania aktualizácie ÚPN Z A6 Slavín podľa zmluvy o dielo č. MAGTS 2300322 spracovateľ v roku 2024 doručil I. etapu diela (prieskumy a rozbor), za ktorú bola vyplatená príslušná cena (13 860,00 eur). Plnenie zmluvy bude pokračovať v nasledujúcom roku spracovaním ostatných etáp diela – II. až IV. etapy.

V októbri 2024 bolo v prvku 2.1.2 určených 15 092,00 eur na viazanie bežných výdavkov v rozpočte ÚHA.

Prvok: 2.1.3 Činnosť hlavného architekta

Zodpovednosť: hlavná architekt

Zámer:

Profesionálne riadenie územného rozvoja mesta a výkon územnoplánovacích činností v súlade s prioritami mesta v oblasti územného rozvoja.

v eur

Ukazovateľ	Schválený rozpočet na rok 2024	Upravený rozpočet na rok 2024	Skutočnosť za rok 2024	% plnenia
Bežné výdavky	11 000	5 000	0,00	0,00%
Kapitálové výdavky	0	0	0,00	-
Výdavky celkom	11 000	5 000	0,00	0,00%

Cieľ	Ukazovateľ	Cieľová Hodnota	Vyhodnotenie cieľovej hodnoty k 31.12.2024
Činnosť hlavného architekta v súlade s jeho prioritami mesta v oblasti územného rozvoja	- zákazky súvisiace s výkonom činnosti hlavného architekta: - analýzy, štúdie, koncepcie, expertízy, posudky, odborné vyjadrenia - rozmnožovacie a planografické práce	min. 1	0

Na plnenie zámeru v roku 2024 nebolo potrebné čerpať prostriedky z rozpočtu ÚHA.

Podprogram: 2.2 Infraštruktúra ciest, cyklotrás a parkovísk

Zámer:

Bezpečné komunikácie, čistota v hlavnom meste, rozšírenie a údržba cyklotrás a parkovísk

v eur

Ukazovateľ	Schválený rozpočet na rok 2024	Upravený rozpočet na rok 2024	Skutočnosť za rok 2024	% plnenia
Bežné výdavky	27 095 534	26 265 988	23 277 542,90	88,62%
Kapitálové výdavky	9 004 556	18 440 816	17 495 796,81	94,88%
Výdavky celkom	36 100 090	44 706 804	40 773 339,71	91,20%

Prvok: 2.2.1 Výstavba a oprava cestnej a pešej infraštruktúry

Zodpovednosť: ved. odd. správy a údržby pozemných ciest
ved. odd. správy a údržby technických objektov
ved. odd. dispečerskej a pohotovostnej služby
ved. odd. dopravného značenia
ved. odd. životného prostredia
ved. odd. dopravných povolení
ved. odd. projektová kancelária – Magistrát
ved. odd. dopravných stavieb
ved. odd. koordinácie výstavby

Zámer:

Bezpečné a udržiavané pozemné komunikácie, inžinierske objekty (mosty, podchody, kolektory), stĺpiky, zvodidlá, zábradlia, nájmy kolektorov, revízie, posudky, štúdie, expertízy, prieskumné a projektové práce, cestárske práce, elektrická a tepelná energia, odvádzanie vôd z povrchov komunikácií.

Nájom pozemkov pod električkovou traťou, vecné bremená, znalecké posudky a geometrické plány.

v eur

Ukazovateľ	Schválený rozpočet na rok 2024	Upravený rozpočet na rok 2024	Skutočnosť za rok 2024	% plnenia
Bežné výdavky	13 598 599	13 469 842	12 656 661,41	93,96%
Kapitálové výdavky	4 520 000	15 567 380	15 361 140,34	98,68%
Výdavky celkom	18 118 599	29 037 222	28 017 801,75	96,49%

Cieľ	Ukazovateľ	Cieľová Hodnota	Vyhodnotenie cieľovej hodnoty k 31.12.2024
Oprava a údržba komunikácií,	Oprava miestnych komunikácií I. a II. triedy	24 840 m ²	71 763 m ²
mostov,	Oprava prejazdových úsekov ciest I. – III. triedy	3 200 m ²	78 920 m ²
podchodov,	Počet udržiavaných ul. vpustov	1x ročne 11 850ks	1x ročne 11 850ks
zábradlia,	Počet udržiavaných mostov	114 ks	114 ks
kolektorov	Počet udržiavaných lávok	30 ks	30 ks
	Počet udržiavaných podchodov	22 ks	22 ks

Čerpanie **bežných výdavkov**: finančné prostriedky boli v roku 2024 čerpané v celkovej sume **12 656 661,41 eur** v členení:

v eur

Oddelenie	Schválený rozpočet na rok 2024	Upravený rozpočet na rok 2024	Skutočnosť za rok 2024
Odd. dispečerskej a pohotovostnej služby	2 355 000	3 114 286	3 111 922,85
Odd. správy a údržby pozemných ciest	5 099 000	5 176 285	4 858 359,77
Odd.správy a údržby technických objektov	5 628 469	4 686 258	4 382 215,26
Oddelenie dopravného značenia	220 000	188 500	169 687,97
Oddelenie dopravných povolení	87 500	87 500	45 127,54
Oddelenie dopravných stavieb	60 000	85 460	42 509,40
Oddelenie koordinácie výstavby	26 000	26 000	4 992,00
Oddelenie rozpočtovej politiky a revízie	52 630	41 847	41 846,62
Projektová kancelária – magistrát	70 000	63 706	0,00

Bežné výdavky v gescii oddelenia správy a údržby pozemných ciest boli k 31.12.2024 čerpané v sume **4 858 359,77 eur** v členení:

- údržba a opravy cestných komunikácií 4 820 491,21 eur

V roku 2024 jednotliví správcovia komunikácií zabezpečovali nevyhnutné opravy a opravy výtlkov. Pred letnou sezónou bolo zo stany správcu komunikácií vykonaná kontrola stavu námestí a širšieho centra mesta. Následne boli vykonané drobné opravy chýbajúcej a uvoľnenej dlažby. Na rok 2024 boli referátu správy a údržby pozemných komunikácií schválne opravy povrchov vozoviek na 22 úsekoch prejazdnych úsekov ciest a miestnych ciest, opravu 6 zastávok MHD a opravu 9 úsekov chodníkov na území Hlavného mesta SR Bratislavy. V tomto roku bol referát správy a údržby pozemných komunikácií oslovený na realizáciu vyvýšených priechodov a stavebných úprav v rámci projektu „Mesto pre deti“ a to na troch projektoch Mudroňova, Vazovová a Rustaveliho. Projektovú prípravu zabezpečoval pre túto agendu Metropolitný inštitút mesta Bratislava a inžiniering Sekcia výstavby. Projekty boli vypovolené tesne pred plánovanou realizáciou. V mesiaci jún prišlo vedenia a Sekcia dopravy s požiadavkou na realizáciu mimoriadneho projektu nad rámec schváleného plánu. Jednalo sa o opravu jazdných pruhov na Hodonínskej ulici z dôvodu plánovanej úpravy organizácie dopravy – realizácia BUS pruhu. Aj pri tomto projekte sa prejavilo nedostatočné plánovanie a podklady k realizácií boli našej

sekcii dodané neskoro a tým sa samotná realizácia dostala do časovej tiesne. Náklady na opravu a navrhnuté stavebné úpravy Hodonínskej cesty boli v sume 946 000,00 s DPH.

Rovnako sa v tomto roku realizovali modernizácie financované z úveru SIH. Realizované boli modernizácie Račianskej, Trnavskej cesty, Žitnej a Púchovskej cesty. Z dôvodu potreby koordinácie modernizácie Púchovskej cesty s výmenou rozvodov vody BVS a výmenou rozvodov verejného osvetlenia nemohla byť modernizácia dokončená v celom rozsahu a časť sa preto musela presunúť do roku 2026.

K 31.12.2024 boli realizované nasledovné opravy:

Typ komunikácie	Stav	MČ	Ulica	Lokalizácia
MK II	hotové	Staré mesto	Mesto pre deti - Vazovova	križovatka s Mýtnou
MKII + chodník	hotové	Ružinov	Trenčianska	od Ružovej doliny po Miletičovú, obojsmerne
cesta II	hotové	Ružinov	Trnavská cesta	Od Tomášikovej po Ivánsku cestu
chodník	hotové	Jarovce	Ovocná	chodník pri futbalovom štadióne
chodník	hotové	Podunajské Biskupice	Vetvárska	po Učiteľská obojsmerne
MKII	hotová	Dúbravka	Agátová	od Sand rezort po žel.Nadjazd
cesta I/2	hotové	Rusovce	cesta E75	dokončenie ostávajúceho úseku
cesta I/2	hotové	Rusovce	Balkánska	za obratiskom autobusov
mesto	hotové	mesto	Zastávky MHD	zoznam na rok 2024
cesta I/2	hotová	Záhorská Bystrica	Hodonínska	od krematória po odbočku do ZB
mesto	hotové	mesto	Mesto pre deti - Mudroňova	križovatka s Myjavskou a Slávičím údolím
MKI	hotové	Ružinov	Ružinovská	od ČS Slovnaft, napojenie na Ivánsku cestu
MKII	hotové	Nové Mesto	Vajnorská	od Budišinskej po Trnavské Mýto -
chodník	časť presunutá do roku 2025 –BVS	Nové Mesto	Vajnorská	od Budišinskej po Škultétyho
cesta II	hotové	Rača	Žitná	od Hečkovej po Detviansku, obojsmerne
cesta II	časť presunutá do roku 2025 –BVS	Rača	Púchovská	od Detvianskej po Púchovskú č.14, obojsmerne
chodník	hotové	Petržalka	pod Mostom SNP	
MKII	hotové	karlova Ves	Staré Grunty	od č.13 po otočky autobusov
MKII	hotové	Devín	Slovanské nábrežie	od Zlatého roku po Kremelskú+zvýšený kamenný prah
mesto	hotové	mesto	Zelené ostrovčeky	zoznam na rok 2024
mesto	hotové	mesto	Bezbariérové úpravy	zoznam na rok 2024
cesta II	hotové	Nové Mesto	Račianska	v úseku od Legerského po Žst Vinohrady, obojsmerne
chodník	hotové	Rača	Rustavelliho	pri Tbiliská
chodník	hotové	Rača	Pekná cesta	od Račianskej po Hubeného
cesta + chodník	hotové	Rača	Detvianska - Rustavelliho	križovatka

Finančné prostriedky boli čerpané aj na priebežnú opravu výtlkov, lokálne opravy povrchov komunikácií a čistenie uličných vpustov. Objemy prác sú uvedené v nasledovnej tabuľke:

Spolu okres I. – V.	t	ks	m ²
Oprava povrchov (ulice, cesty, chodníky)			150 683
Zastávky MHD			327
Výtlky	416		
Oprava uličných vpustov a kanál. poklopov		550	
Opravy prepádov vozovka + chodník			2 177
Oprava dlažby			469

V roku 2024 boli debarierizované priechody na uliciach: Janka Alexyho, Drieňovej, Kraskovského, Bulharskej, Račianskej a na križovatke Riazanskej – Kukučínovej.

V roku 2024 boli zrealizované nasledovné „Zelené ostrovčeky“ : Prievozská ul. Na Suchom mýte, Hodžovo námestie, Vajnorská – Junácka a Štefanovičová ul.

- údržba a opravy cestných komunikácií - Povodne 2 380,56 eur
Išlo o opravu po povodniach – Cesta mládeže (oprava prepádov vozovky)-
- ostatné zmluvné služby - cenár 9 000,00 eur
Práce na zabezpečenie dodávateľského systému cien, prípravy cenových dohôd a kontrolu zmluvných cien, vrátane tvorby cien.
- prieskumné a projektové práce 2 430,00 eur
- štúdie, expertízy, posudky 7 800,00 eur
- externé spracovanie vrstiev pasportu 16 258,00 eur

Bežné výdavky v gescii oddelenia správy a údržby technických objektov boli v roku 2024 čerpané v sume **4 382 215,26 eur** v tomto členení:

- elektrická energia 578 546,85 eur
Na odber elektrickej energie na 179 odberných miestach (CSS, kolektory).
- tepelná energia 3 742,30 eur
Výdavky za tepelnú energiu boli použité na prevádzku nebytových priestorov dispečingu kolektorov na ulici Hany Meličkovej, Rajeckej ulici a Mierovej ulici a na prevádzku kolektorov vo Vrakuni a v Prievaze.
- vodné stočné 2 654,76 eur
Finančné prostriedky na vodné, stočné boli čerpané na prevádzku nasledovných objektov: fontána na Hodžovom námestí, Hlavné nám. – prevádzkový objekt, nebytové priestory dispečingu kolektorov (H. Meličkovej), Hurbanovo námestie, Námestie SNP.
- údržba a opravy mostov 1 528 705,83 eur
Finančné prostriedky boli čerpané predovšetkým na:
 - zabezpečenie dočasnej prevádzky Most 137 Bojnická ul.
 - oprava výtlkov tryskovou metódou - mosty
 - prehliadky, údržba a opravy výťahov v inž.objektoch
 - drobné stavebné a montážne práce na inž.objektoch zálievky no mostoch
 - protipovodňová ochrana, TBD obhliadka - most Apollo
 - M 061 Antolská sanácia narušených betónov predpätých nosníkov, opôr, schodisko
 - M 019 oprava mosta
 - V1 sanácia mostného piliera č. 4
 - Apollo zastávka smer Petržalka oprava povrchu BUS pruhu
 - M 059 Romanova oprava povrchov chodníkov
- údržba a opravy mostov - Povodne 10 197,01 eur
Odstránenie následkov povodne – čistenie, spätný zásyp komunikácie M019 Cesta Mládeže.
- údržba a opravy podchodov 830 095,09 eur
Finančné prostriedky na údržbu podchodov boli čerpané najmä na prevádzku a údržbu pohyblivých schodov, výťahov, čerpacích staníc a v podchodoch, drobné stavebné úpravy podchod Saratov, prevádzka ver. toaliet na Hodžovom nám., oprava pohyblivých schodov, výmena retiazok či pohotovosť a výkon na ČS Gagarinova.

- údržba a opravy zvodidiel a zábradlí 193 516,84 eur
Finančné prostriedky na opravy zvodidiel a zábradlí boli čerpané najmä na opravy a údržbu zábradlí nátermi ich montáž, demontáž a opravy po dopravných nehodách najmä v lokalitách : Mlynská dolina zjazd z mosta Lanfranconi zábradlie na opornom múre, Most Apollo oprava zvodidiel po dopravnej nehode, Estakáda mosta SNP Petržalka stredové zábradlie, Púpavová múr pri moste výroba a osadenie zábradlia I. etapa.
- Údržba a opravy kolektorov 380 757,25 eur
Sprevádzkované stavby kolektorov monitorované na centrálnom dispečingu kolektorov:
Molecova, Dlhé Diely I. až IV. stavba, Vrakúňa I. a II. stavba, Prievoz 5,1,2,3 VÚ, Vajanského nábrežie + pokračovanie Vaj. nábrežia, PŠM1 a PŠM2 Starého mosta, Uršulínska - Františkánska, Košická, Historické jadro (pozastavená stavba – monitorovaná), Most SNP, Most Apollo.
Výkon prác bol zameraný na plynulý chod kolektorov, vykonávanie odborných prehliadok – revízií elektrickej požiarnej signalizácie (EPS), signalizácie úniku plynu, elektroinštalácie NN rozvodov v kolektoroch, plynových ústrední, detektorov plynu a prenosných detektorov plynu, odstraňovanie havárií, údržbárskych prác, oživenie elektrických obvodov silových a slaboprúdových častí, MaR (meranie a regulácia) a oživenie automatiky čerpadiel a výmeny poškodených čerpadiel po fyzických kontrolách, dozor a doprovod správcov inžinierskych sietí (IS), deratizáciu a servisné práce. Postupne sa realizuje modernizácia MaR v kolektoroch vybudovaných v rokoch 1989-1992.
Bola zrealizovaná oprava núdzového osvetlenia v centrálnom dispečingu kolektorov a nainštalovaný záložný zdroj UPS
Bolo zrealizované prepojenie cez pevne statické IP adresy – Telekom medzi Starým mostom, Vajanského nábrežím a dispečingom kolektorov a optické prepojenie sa na metropolitnú sieť.
- údržba a oprava verejných WC 219 566,40 eur
Prevádzka, údržba a opravy verejných toaliet Hodžovo nám., Patrónka, Nová radnica.
- údržba a oprava pochôdných terás 20 701,45 eur
Zhodnotenie stavu terás v Petržalke, sanácia havarijných terás Pečnianska 13-15, Šustekova 13-15.
- nájomné za nájom nehnuteľností 18 655,56 eur
Z tejto rozpočtovej položky boli v roku 2024 hradené finančné výdavky za úhradu nájomného za umiestnenie technológie a vstup do kolektorov MH Teplárenskému holdingu za prenajaté nebytové priestory (v Karlovej Vsi a na Mierovej ul.), potrebné pre prevádzku kolektorov (nadzemné technobloky)
- revízie a kontroly zariadení 56 280,50 eur
Revízie podľa platných STN boli vykonané na zariadeniach:
- kolektorov: výkon revízií na EPS, NN, MaR, plynových ústrední, detektorov plynu, prenos. detektorov plynu, revízie hasiacich prístrojov a hydrantov podľa platných STN,
- podchodov pre peších: revízie pohyblivých schodov, výťahov a schodiskových plošín v podchodoch, elektro revízie v podchodoch, revízie núdzových zdrojov.
- prieskumné a projektové práce 195 954,00 eur
Z tejto položky boli hradené výdavky za PD v rozsahu DRS na „M 059 na Romanovej ul. cez Chorvátske rameno v BA, MČ Petržalka, PD Rekonštrukcia strešných prístreškov Patrónka, PD Lávka SAV, PD Most pri Auparku – nájazd na estakádu mosta SNP.
- geologické a geodetické práce 131 164,53 eur
Z tejto položky boli hradené výdavky geodetické a kartografické práce - pravidelné deformačné merania - Svah Devínska cesta a Spracovanie projektu inžinierskogeologického posudku a Projektu sanácie na lokalite Nad ostrovom, MS Devínska cesta IG prieskum, návrh sanácie a Etapové meranie a monitoring mostov SNP, Apollo, Starý most.
- štúdie, expertízy, posudky 64 567,40 eur
Z tejto položky boli čerpané finančné prostriedky na hlavné prehliadky technických objektov, zaťažovací skúšku most Bojnická a znalecký posudok Podkolibská, Devínska – zosuv svahu.
- Povodne – Geologické a geodetické práce 146 957,87 eur
Z tejto položky boli čerpané finančné prostriedky na MS Devínska cesta IG prieskum, návrh sanácie – skalný zosuv.
- Pokuty a penále 151,62 eur

Bežné výdavky v gescii oddelenia dispečerskej a pohotovostnej služby boli k 31.12.2024 čerpané v sume **3 111 922,85 eur** v tomto členení:

- odvádzanie zrážkových vôd z komunikácií 2 471 348,20 eur
Za odvádzanie zrážkových vôd (odpadových vôd verejnou kanalizáciou) z komunikácií v zmysle zákona č. 442/2002 Z. z. o verejných vodovodoch a verejných kanalizáciách.
- vodné stočné 357,71 eur
- údržba a oprava zvodidiel a zábradlí 450 028,70 eur
 - opravy a údržba zábradlí nátermi ich montáž, demontáž a opravy po dopravných nehodách boli v celkovej dĺžke 1730 metrov,
 - opravy zvodidiel po dopravných nehodách a rekonštrukcia nevyhovujúcich úsekov boli v celkovej dĺžke 433 metrov,
 - oprava Plota (pletivový typ) 310 metrov,
 - opravy stromových zábran 23 metrov,
 - demontáž dopravných zábradlí 121 metrov.
- údržba a oprava zvodidiel a zábradlí - Povodne 146 260,64 eur
V súvislosti s vyhlásenou mimoriadnou situáciou na území hlavného mesta SR Bratislavy z dôvodu živelnéj pohromy na stavbu dočasného ochranného múru na Devínskej ceste
- štúdie, expertízy, posudky 34 976,80 eur
 - podporné služby k informačným vozíkom (spol. Amena display),
 - oprava display.
- nájomné za nájom hnutel'ného majetku 8 950,80 eur
 - prenájom mobilného WC,
 - telekomunikačná prevádzka,
 - dodávka a inštalácia meteostanice.

Bežné výdavky v gescii oddelenia dopravného značenia boli čerpané v celkovej sume **169 687,97 eur** v nasledovnom členení:

- mestský parkovací systém 10 560,00 eur
- údržba stĺpikov 118 951,01 eur
Rozpočtové prostriedky boli vynaložené v roku 2024 na:
 - osadenie historizujúcich pevných a aj odnímateľných stĺpikov na časti ulice Mostová, pri hoteli Carlton,
 - zakúpenie 88 historizujúcich stĺpikov na realizáciu POD Mostová č. 2 a Štúrovo námestie,
 - opravy existujúcich stĺpikov na cestách a miestnych cestách v správe hl. mesta SR Bratislavy,
 - Realizáciu určených POD.
- štúdie, expertízy, posudky 40 176,96 eur
V roku 2024 boli použité rozpočtové prostriedky na vypracovanie statických posudkov na 6 ks vybraných portálov na cestách a miestnych cestách v správe hl. mesta SR Bratislavy.

Bežné výdavky v gescii oddelenia dopravných povolení boli čerpané v sume **45 127,54 eur** na vrátenie rozdielu medzi jednorazovou náhradou a uhradenou predbežnou odplatou za vecné bremená na základe zmlúv.

Bežné výdavky v gescii oddelenia koordinácie výstavby boli čerpané v sume **4 992,00 eur** na právne služby – stavebné právo.

Bežné výdavky v gescii oddelenia životného prostredia boli čerpané v sume **41 846,62 eur** na úhradu nákladov preneseného výkonu štátnej správy na úseku starostlivosti o životné prostredie.

Bežné výdavky v gescii oddelenia dopravných stavieb boli čerpané v sume **42 509,40 eur** na úhradu dane MČ Petržalka na základe rozhodnutia č. 88557/2023/1 za posudky, vyjadrenia, a pod. k jednotlivým projektom.

Bežné výdavky v gescii projektovej kancelárie Magistrátu rozpočtované na projekt Predĺženie Saratovskej ulici neboli čerpané z dôvodu pozastavenia projektu.

Kapitálové výdavky v gescii sekcii správy a údržby ciest boli čerpané v celkovej sume **13 542 945,41 eur** na nasledovné projekty:

Ukazovateľ	Upravený rozpočet na rok 2024 v eur	Čerpanie k 31.12.2024 v eur
SIH-Modernizácia Račianskej cesty	5 076 240,00	5 076 239,80
SIH-Modernizácia Žitnej_cesta II/502	1 826 590,00	1 826 889,96
SIH-Modernizácia Trnavskej cesty	1 463 160,00	1 456 741,09
SIH-Modernizácia Púchovskej_cesta II/502	1 261 480,00	1 261 478,39
Modernizácia ciest a komunikácií	2 725 505,00	2 725 503,34
Podchod Patrónka, poh.schody a výťah	314 700,00	292 660,60
SIH-Most na Hradskej ulici cez Malý Duna	964 000,00	830 632,23
OSaÚTO-Most Apollo, dodávka a montáž výť	87 400,00	72 800,00

Kapitálové výdavky rozpočtované oddeleniu dopravných stavieb predstavujú sumu **1 848 005,00 eur**, z ktorých bola vyčerpaná suma **1 818 194,93 eur** na nasledovné akcie:

Ukazovateľ	Upravený rozpočet na rok 2024 v eur	Čerpanie k 31.12.2024 v eur
Rekonštrukcia Kaštielskej Ukončená projekcia	44 000,00	42 542,40
Malé dopravné stavby Priebežne plnené (začaté VO na projektovú prípravu)	83 869,00	57 355,86
Jantárová cesta - rekonštrukcia Vydané územné rozhodnutie, voči ktorému je podané odvolanie. Konanie je na odvolacom orgáne	9 510,00	9 505,40
Petržalská os - návrh chodníkov cyklochodníkov - Zrealizované 2 chodníky z 9tich	442 892,00	442 890,76
Dobudovanie chodníka a priechodu pre chodcov na Kremeľskej ul. V Devíne Prebieha povoľovací proces	41 034,00	41 034,00
Rozšírenie vstupnej komunikácie do Čunova - Stavba zrealizovaná, aktuálne v predčasnom užívaní. Po právoplatnom kolaudačnom rozhodnutí prebehne zaradenie do majetku	436 556,00	435 504,20
Rozšírenie Harmincovej na 4 pruh Zrealizovaná stavba, prebieha príprava podkladov na kolaudáciu.	50 020,00	50 019,14
Petržalská os – lávky Prebieha povoľovací proces	117 369,00	116 589,68
Sanácia oporného múru Ľ. Fullu Stavba zrealizovaná, skolaudovaná, s MČ sa rieši zaradenie do majetku s následnou správou	451 582,00	451 581,44
Clean Mobility – rekonštrukcia zastávky Projekt zrealizovaný. Prebieha zaraďovanie do majetku.	171 173,00	171 172,05

Prvok: 2.2.2 Čistenie cestnej infraštruktúry (zimné a letné)

Zodpovednosť: ved. odd. správy a údržby technických objektov
ved. odd. dispečerskej a pohotovostnej služby

Zámer:

Zabezpečiť čistotu na území hlavného mesta s dôrazom na životné prostredie, letné a zimné čistenie komunikácií, čistenie inžinierskych objektov (mosty, podchody)

Ukazovateľ	Schválený rozpočet na rok 2024	Upravený rozpočet na rok 2024	Skutočnosť za rok 2024	% plnenia
Bežné výdavky	5 780 000	4 645 690	4 528 973,61	97,49%
Kapitálové výdavky	0	0	0,00	-
Výdavky celkom	5 780 000	4 645 690	4 528 973,61	97,49%

Cieľ	Ukazovateľ	Cieľová Hodnota	Vyhodnotenie cieľovej hodnoty k 31.12.2024
Pravidelná údržba a čistenie komunikácií, inžinierskych objektov, verejných priestranstiev	Dĺžka čistenia komunikácií – strojné	374 924 m	291 806 m
	Strojné splachovanie	2 026 350 m ²	1 697 135 m
	Plocha ručného čistenia	662 855 m ²	725 235 m
	Počet udržiavaných podchodov	17 ks	17 ks
	Počet udržiavaných mostov	114 ks	114 ks
	Počet čistených odpadkových košov	14 ks	14 ks

Bežné výdavky v gescii oddelenia správy a údržby technických objektov boli k 31.12.2024 čerpané v sume **823 644,12 eur** na nasledovné položky:

- deratizácia – podchody, kolektory,
- čistenie mosta SNP, Starého mosta a Apollo od grafity,
- odstraňovanie grafity v podchodoch,
- čistenie odvodňovačov Starého mosta,
- čistenie odvodňovačov mosta SNP a Prístavného mosta,
- čistenie odvodňovačov mosta Apollo a ostatných mostov.

Bežné výdavky v gescii oddelenia dispečerskej a pohotovostnej služby boli k 31.12.2024 čerpané v sume **3 705 329,49 eur** na nasledovné položky:

- zimná údržba komunikácií 1 972 043,17 eur
- Zimná údržba komunikácií bola zabezpečovaná na úsekoch štátnych ciest a miestnych komunikáciách I. a II. triedy, ktoré sú v správe Hlavného mesta SR Bratislavy, a to v súlade so schválenými Operačnými plánmi zimnej údržby komunikácií v Obvode IV. a V. nasledovnom rozsahu:

- strojné odstraňovanie snehu z komunikácií v celkovej dĺžke 411,31 km a výmere 1 877 881 m²
- ručné odstraňovanie snehu z chodníkov a lávok o celkovej výmere 378 132,65 m² (chodníky boli čistené po spáde snehu na šírku 1 m a v prípade poľadovice na celej ploche ako je uvedené číslo)

Zimná pohotovosť bola vyhlásená dňa 6.12.2024 na dobu 90 po sebe idúcich kalendárnych dní. Počas obdobia zimnej pohotovosti mechanizmov bolo a stále je na výkon zimnej údržby vyčlenených 36 mechanizmov (8 vozidiel typu sypač s pluhom do 4 ton, 18 vozidiel typu sypač s pluhom nad 4 tony, 10 dodávok do 3,5 t na rozvoz ručných pracovníkov, 2 havarijné čaty v zložení vodič plus 2 ruční pracovníci, ďalej 5 x snežná čata v zložení vodič plus 3x ruční pracovník a 3x MHD čata v zložení vodič a 4x ruční pracovník–zmluvného dodávateľa, ktorým bola spoločnosť A.I.I. Technické služby.

Počas začiatku zimného obdobia boli podpísané zmluvy o zimnej údržbe s nasledovnými MČ: Petržalka, Jarovce, Rusovce, Záhorská Bystrica, Devínska nová Ves, Podunajské Biskupice 1/2, Vrakuňa.

Komunálny podnik vykonával údržbu magistrálnych chodníkov v MČ: Ružinov, P. Biskupice 1/2, Nové mesto, Vajnory, Rača. Zimnú údržbu magistrálnych ciest vykonával v I., II. a III. BA obvode.

All vykonával údržbu magistrálnych chodníkov v MČ: Lamač, Dúbravka, Karlova Ves, Devín, Čunovo. Zimnú údržbu magistrálnych ciest vykonával v IV. a V. BA obvode.

All realizovalo v roku 2024 ZÚ ciest v IV. a V. BA obvode sumárne 22 lokálnych preventívnych posypov na cestách, 48 lokálnych likvidačných posypov a 6 celomestských posypov ciest. Na chodníkoch All vykonalo 21 lokálnych likvidačných posypov chodníkov a 7 celomestských posypov chodníkov.

- letné čistenie komunikácií 1 630 609,45 eur
 Letné čistenie komunikácií bolo zabezpečované na úsekoch štátnych ciest a miestnych komunikáciách I. a II. triedy, ktoré sú v správe Hlavného mesta SR Bratislavy, a to v súlade so schválenými Operačnými plánmi letnej údržby komunikácií v nasledovnom rozsahu v Obvode IV. a V.:
 - strojné zametanie komunikácií v celkovej dĺžke 291 806 m 1 x za týždeň
 - splachovanie komunikácií v celkovej výmere 1 697 135 m² 1 x za týždeň (od 1.7.)
 - ručné čistenie námestí a chodníkov vo výmere 308 106,9 m² 1 x za týždeň
 - ručné čistenie lávok vo výmere 11 313,2 m² 1 x za týždeň
 - ručné čistenie plôch statickej dopravy vo výmere 950 m² 0,5x za týždeň
 - odstraňovanie nečistôt a havárií v pracovných dňoch/16 hod. zmena (2 pracovníci + 2 vozidlá)
 - odstraňovanie buriny v obrubníkoch v dĺžke 218 964 m 3x za obdobie
 - odburinenie plôch chodníkov – čistiaca čata v zložení (4 pracovníci + 1 vozidlo) 50 pracovných dní
 - čistenie uličných vpustov bez frézovania a kamerovej skúšky denne vo výkone na ks
 - ručné čistenie dopravných ostrovčekov o ploche 26 733 m² 2 x za obdobie
- letné čistenie komunikácií - Povodne 63 181,57 eur
 - odvoz sute a jej zneškodnenie a napravenie cestného betónového zvodidla na Devínskej ceste v úseku Nad Ostrovom, kde vplyvom dažďa nastal zosuv svahu a sute za betónové zvodidlá,
 - čistenie kanalizácie Račianska.
- štúdie, expertízy, posudky 39 495,30 eur
 Konzultačné služby (Softec) a podporné služby sčítania (Amena).

Prvok: 2.2.3 Výstavba a údržba cyklotrás

Zodpovednosť: ved. odd. dopravného značenia
 ved. odd. cyklodopravy

Zámer:

Rozširovanie a údržba cyklistickej dopravy na území hlavného mesta

v eur

Ukazovateľ	Schválený rozpočet na rok 2024	Upravený rozpočet na rok 2024	Skutočnosť za rok 2024	% plnenia
Bežné výdavky	738 030	643 620	549 907,40	85,44%
Kapitálové výdavky	3 164 556	1 107 077	901 817,94	81,46%
Výdavky celkom	3 902 586	1 750 697	1 451 725,34	82,92%

Cieľ	Ukazovateľ	Cieľová hodnota	Vyhodnotenie cieľovej hodnoty k 31.12.2024
Cyklotrasy na území hlavného mesta SR Bratislavy	Projektová dokumentácia/štúdia	2 826 056,00 eur	699 389,43 eur
Cyklotrasy na území hlavného mesta SR Bratislavy	Realizácia stavieb	283 500,00 eur	153 642,59 eur

Bežné výdavky na cyklotrasy boli v roku 2024 čerpané v sume **549 907,40 eur**, v tom:

Bežné výdavky na opravy a údržbu cyklistických trás v gescii oddelenia dopravného značenia boli čerpané v celkovej sume **512 299,63 eur**.

Rozpočítané prostriedky boli v roku 2024 čerpané predovšetkým na:

- boli realizované ďalšie úseky červeného celoplošného podfarbenia vybraných ochranných pruhov a cyklopruhov pre cyklistov s protišmykovou úpravou, vrátane predznačenia, reflexnej úpravy a v prípade potreby aj penetračného náteru, v dĺžke 8 000 m a ploche 10 000 m²,
- realizovala sa úprava dopravného režimu na ulici Podháj, Meličkova-Molecová, Prokopa Velkého, Pionierska, a červené podfarbenie cyklopruhov v kolíznych priestoroch na časti Vajnorskej ul. v smere von z mesta a Mamateyovej,
- bola realizovaná obnova VDZ časti cyklokoridorov (piktogramové línie) vo vyššie spomenutých lokalitách,
- opravený bol povrch cyklotrasy vo Vlčom hrdle – oprava povrchu v dĺžke cca 2 km,
- boli objednané a dodané 100ks oceľových cyklostanov, osadených cyklostanov bolo v počte 118 ks,
- celkovo sa takto v roku 2024 zvýraznilo 9 851 km cyklotrás,
- oddelenie sa podieľalo aj na bezbariérových úpravách na Dvojkřížnej ul.

Bežné výdavky v gescii oddelenia cyklo dopravy boli čerpané v celkovej sume **37 607,77 eur** na nákup bicyklov a príslušenstva, na obstaranie cyklostanov, za údržbu cykloščitáčov, za expertízy a ďalšie služby.

Kapitálové výdavky na cyklotrasy boli v roku 2024 čerpané v celkovej sume **901 817,94 eur**, s členením:

- | | |
|---|----------------|
| - na vypracovanie podkladov k projektovej dokumentácii k realizácii cyklistických trás | 699 389,43 eur |
| - na debarierizáciu cyklotrasy Dvojkřížna, na stavebné práce na cyklotrase pod mostom SNP a za výkon činnosti stavebného dozora | 153 642,59 eur |
| - za dodávku a montáž cykloščitáčov | 24 240,00 eur |
| - za cyklostanov | 9 912,00 eur |
| - na nákup pozemkov | 14 633,92 eur |

V súčasnosti oddelenie cyklo dopravy pracuje na nasledujúcich cyklotrasách:

- O5 Mlynská dolina (Botanická – Patrónka): inžinierska činnosť/projektový manažment
- O5 Opavská (Limbová – Stromová) : inžinierska činnosť/projektový manažment
- O6 Harmincova: projektová činnosť /projektový manažment/inžinierska činnosť
- R12 Lamačská radiála - Hodonínska: inžinierska činnosť/projektový manažment
- R13 Račianska radiála – Radlinského: inžinierska činnosť/projektový manažment
- R13 Račianska radiála - Račianska: inžinierska činnosť/projektový manažment
- R14 Vajnorská radiála - Vajnorská: inžinierska činnosť/projektový manažment
- R16 Ružinovská radiála - Záhradnícka, Ružinovská: projektový manažment/projektová dokumentácia
- R16 Hradská ulica/verejné osvetlenie: inžinierska činnosť/projektový manažment
- R17 Prievozská radiála - Mlynské Nivy: inžinierska činnosť/projektový manažment
- Křížovatka Bosákova x Jantárova x Farského: inžinierska činnosť/projektový manažment
- R41 Karloveská radiála - Karloveská: inžinierska činnosť/projektový manažment
- R51 Devínska cesta – Riviéra Devín: architektonicko-technická štúdia cxyklotrasy
- R52 Podvornická radiála - Beňušova, Bagarova, Dražická, Drobného, Na vrátkach, Agátová (Harmincova - Bory) : inžinierska činnosť
- R55 – Letisková radiála – Ivánska cesta: inžinierska činnosť/projektový manažment
- R55 – Letisková radiála – Trnavská cesta: inžinierska činnosť/projektový manažment
- 1_15_01.2 Vrakúňa - Hradská (Vrakúnska cesta - Podpriehradná): realizácia
- O3 3. okruh - most SNP (Viedenská - Aupark): realizácia
- O4 4. okruh - Gettingova, Polereckého, Haanova, Rusovská cesta (Ekonomická univerzita - Kopčianska): projektový manažment/ inžinierska činnosť
- Debarierizácie: na ul. Dvojkřížna.

Prvok: 2.2.4 Výstavba a údržba parkovísk

Zodpovednosť: ved. odd. dopravných stavieb
ved. odd. pozemných stavieb
ved. odd. parkovania
ved. odd. dopravného značenia

Zámer:

Riešenie parkovacej politiky a budovanie parkovacích miest v hlavnom meste

v eur

Ukazovateľ	Schválený rozpočet na rok 2024	Upravený rozpočet na rok 2024	Skutočnosť za rok 2024	% plnenia
Bežné výdavky	6 978 905	7 506 836	5 542 000,48	73,83%
Kapitálové výdavky	1 320 000	1 766 359	1 232 838,53	69,80%
Výdavky celkom	8 298 905	9 273 195	6 774 839,01	73,06%

Cieľ	Ukazovateľ	Cieľová hodnota	Vyhodnotenie cieľovej hodnoty k 31.12.2024
Mestský systém plateného parkovania	Implementácia a prevádzka parkovacej politiky	5 828 905 eur	5 227 876,36

Bežné výdavky v gescii oddelenia dopravného značenia boli k 31.12.2024 čerpané v sume **314 124,12 eur** na :

- opravy povrchov parkovísk bolo realizované v lokalite Trnavská/Palkovičova, Mamateyova, P+R Jasovská a Tyršovo nábrežie, P+R Prístavný most, parkovisko Martinský cintorín a plocha na dočasné parkovanie OBI spolu s úpravou parkovacej plochy Pokrok,
- údržba ZDZ a VDZ bola vykonávaná priebežne vo všetkých zavedených zónach na základe podnetov z prevádzky parkovacej politiky a vlastných zistení,
- obnova VDZ bola vykonaná na cestách v správe Hl. mesta v zóne RA1 Krasňany, SM1 Staré Mesto, v zóne NM1 Tehelné pole, RU1 Ružinov,
- začalo sa s vyznačovaním novej zóny NM2 a Zátisie, Ľudová štvrť,
- čistenie parkovísk a miest statickej dopravy v okrese Bratislava.

Bežné výdavky v gescii oddelenia parkovania na parkovacu politiku boli čerpané v sume **5 227 876,36 eur**. Časť bežných výdavkov bolo vynaložených na Parkovisko P+R Komársky. Jedná sa o výdavky súvisiace s prenájmom pozemkov pre prevádzkovanie tohto záchytného parkoviska a s nákladmi na energie potrebnými pre jeho prevádzku.

Finančné prostriedky určené pre prevádzku parkovacej politiky predstavujú predovšetkým bežné výdavky, ktoré zabezpečujú denný chod regulácie parkovania. Pre tieto potreby je Oddelenie parkovania gesčným útvarom spoločnosti Mestský parkovací systém, spol. s r. o. so 100% majetkovou účasťou hlavného mesta SR Bratislavy. Spoločnosť zabezpečuje prípravu, realizáciu a prevádzkovanie systému parkovania v Bratislave, vrátane prípravy a realizácie výstavby hromadných parkovacích a garážových zariadení. Zároveň spoločnosť vykonáva služby odťahov z komunikácií mesta a mestských častí, registračnú, kontrolnú, či komunikačnú činnosť. Vzhľadom na postupné zavádzanie nových zón regulácie parkovania je rozpočet určený pre výkon spoločnosti navýšený oproti roku 2023. V roku 2023 došlo aj k navýšeniu jednotnej ceny za odťah na úroveň 155 EUR, čím sa reflektovalo na zvyšujúcu sa úroveň mzdových či prevádzkových nákladov spojených s výkonom odťahov. Plánovaný rozpočet počíta s vyšším počtom pracovníkov kontroly s postupnou implementáciou skenovacích vozidiel, pracovníkov registrácie či komunikačnej zložky. Zapojením väčšieho počtu obyvateľov do regulácie prináša so sebou aj zvýšené tzv. transakčné poplatky, ktoré sú vynakladané na rôzne formy predaja parkovného. Partnermi predaja sú predovšetkým mobilné parkovacie aplikácie, prevádzkovateľ parkovacích automatov, či prevádzky predaja umiestnené priamo v zónach regulovaného parkovania – affiliate partneri.

Vzhľadom na spúšťanie nových parkovacích zón a záchytných parkovísk typu P+R sú alokované bežné výdavky na prieskumy a analýzy statickej dopravy, projekty organizácie dopravy, informačné PAAS tabule (materiál) a ich následná montáž (alokácia v rozpočte komunálneho podniku), dopravné značenie a opravy ciest (alokované v rozpočte SSÚC). Významnou položkou sú aj refundácie oprávnených nákladov mestským častiam v súvislosti s implementáciou parkovacej politiky. V rámci inovácií a efektivity kontroly parkovania sa plánuje obstaráť služba skenovacích vozidiel (v čom sú aj poplatky pre ParkSys, preplácanie MPS a platobné brány). V spolupráci so sekciou digitalizácie sa bude vylepšovať objektívna zodpovednosť, kamerové systémy, enforcement 2.0, GIS tool, business intelligence reporting a vývoj mestskej mobilnej aplikácie na úhradu parkovného (bežné výdavky alokované u sekcie digitalizácie). Taktiež časť rozpočtu BV bola využitá aj na opravu a úpravu Riazanskej ulici.

Kapitálové výdavky v gescii oddelenia parkovania na parkovacu politiku boli k 31.12.2024 čerpané v sume **1 172 238,53 eur**. V súvislosti so spúšťaním zón parkovacej politiky ako aj s výstavbou záchytných parkovísk a plánovaných parkovacích domov vznikla potreba majetkovoprávne vysporiadania pozemkov a objektov na pozemkoch. Jedná sa o zjednotenie vlastníctva pozemkov – stavba na pozemku, vysporiadanie formou zmluvného vzťahu k pozemku pod stavbou vo vlastníctve Hl. mesta, potreba vysporiadania z dôvodu rozširovania stavby spevnenej plochy, prípadne vedené duplicitné vlastníctvo pozemku v evidencii katastra nehnuteľností. Uvedené sa týka napr. majetkovoprávneho vysporiadania plánovaného záchytného parkoviska na Mlynských Nivách, parkoviska pod mostom Lanfranconi, plánovaného záchytného parkoviska a následnej výstavby parkovacieho domu Zlaté piesky, rozšírenie parkoviska pod Prístavným mostom, vysporiadanie pozemkov pod spevnenými plochami v zavedených ako aj plánovaných zónach parkovacej politiky.

Pre implementáciu parkovacej politiky boli zabezpečené špeciálne zariadenia, parkomaty, do zón a kamerové systémy na záchytné parkoviská. V rámci budovania parkovacích domov boli čerpané kapitálové výdavky na projektové dokumentácie (záchytné parkoviská typu P+R: Zlaté Piesky a ZOO, Rezidentské parkovacie domy: Wolkrova, Saratovská, Topoľčianska) a súvisiace inžinierske činnosti spoločnosti METRO Bratislava a.s. Ďalšou významnou položkou je kapitálový a transfer mestskej časti Bratislava - Karlova Ves v rámci podpísanej Zmluvy o spolupráci na vybudovanie nadstavby parkoviska na ulici Ľudovíta Fullu.

Kapitálové výdavky v gescii oddelenia dopravných stavieb boli k 31.12.2024 čerpané v sume **13 200,00 eur** na PD parkovisko P+R Janíkov Dvor a v sume **47 400,00 eur** na vypracovanie PD „Záchytné parkovisko — úprava existujúceho parkoviska Zlaté Piesky.

Podprogram: 2.3 Nosný dopravný systém

Zámer:

Zrýchlenie a zefektívnenie verejnej dopravy v hlavnom meste

v eur

Ukazovateľ	Schválený rozpočet na rok 2024	Upravený rozpočet na rok 2024	Skutočnosť za rok 2024	% plnenia
Bežné výdavky	1 811 745	2 076 206	1 656 042,47	79,76%
Kapitálové výdavky	78 579 189	45 885 560	42 616 696,09	92,88%
Výdavky celkom	80 390 934	47 961 766	44 272 738,56	92,31%

Prvok: 2.3.1 Nosný dopravný systém – trate a Starý most

Zodpovednosť: ved. odd. majetkových vzťahov

ved. odd. projektová kancelária – sekcia dopravy

ved. odd. projektová kancelária – Magistrát

ved. odd. ekonomických a finančných činností

ved. odd. dopravných stavieb

ved. odd. externého financovania - infraštruktúra

Zámer:

Zrýchlenie a zefektívnenie verejnej dopravy v hlavnom meste

v eur

Ukazovateľ	Schválený rozpočet na rok 2024	Upravený rozpočet na rok 2024	Skutočnosť za rok 2024	% plnenia
Bežné výdavky	1 811 745	2 076 206	1 656 042,47	79,76%
Kapitálové výdavky	78 579 189	45 885 560	42 616 696,09	92,88%
Výdavky celkom	80 390 934	47 961 766	44 272 738,56	92,31%

Cieľ	Ukazovateľ	Cieľová hodnota	Vyhodnotenie cieľovej hodnoty k 31.12.2024
Nosný dopravný systém – realizačná fáza	NS MHD 1. a 2. etapa – Bosákova – Janíkov dvor (Nová električková trať v Petržalke)	77 296 189,00 eur	41 642 246,98 eur
Nosný dopravný systém – prípravná fáza	MET Ružinovská radiála – projektová dokumentácia	243 000,00 eur	0,00 eur

Štruktúra bežných výdavkov:

Bežné výdavky v gescii oddelenia majetkových vzťahov boli k 31. 12. 2024 rozpočtované v sume 1 150 753,00 eur a čerpané v sume **971 450,90 eur**, finančné prostriedky boli použité na nájom pozemkov NS – MHD 1. a 2. etapa Petržalka.

Bežné výdavky v gescii oddelenia externého financovania - infraštruktúra boli bežné výdavky k 31.12.2024 čerpané v sume **389 502,58 eur**. Výdavky sa týkali transferov projektovým partnerom (DPB a.s.) zo záverečných žiadostí o platbu. V rámci projektu Modernizácia ET Dúbravsko -Karloveská radiála bola zo strany riadiaceho orgánu identifikovaná korekcia v rámci procesu verejného obstarávanie, na základe ktorej bola vyrúbená vratka z uhradeného nenávratného finančného príspevku.

Bežné výdavky spravované projektovou kanceláriou sekcie dopravy na konzultačné a projekčné práce - geometrické plány, posudky a prieskumy pri príprave projektovej dokumentácie a pre územné a stavebné povolenia, správne poplatky, doplnková inžinierska činnosť a pod. k 31.12.2024 boli čerpané v sume **45 960,00 eur**. V sledovanom období boli vystavené objednávky právne služby v súvislosti s vypracovaním návrhu na povolenie predčasného užívania objektov stavby električkových tratí, kolaudačného rozhodnutia stavebných objektov, zastupovanie HM BA v daných konaniach – Električková trať Dúbravsko-Karloveská radiála a na vypracovanie odborného expertízneho úkonu na posúdenie oprávnenosti posunu termínu časového míľnika pri realizácii stavby Električková trať Dúbravsko-Karloveská radiála zo strany zhotoviteľa.

Bežné výdavky rozpočtované pre projektovú kanceláriu magistrátu k 31.12.2024 boli čerpané v sume **136 929,03 eur** na právne služby v oblasti medzinárodných štandardných zmluvných podmienok pre predrealizačnú a realizačnú činnosť stavebných diel, vypracovanie podkladov k zmluve na stavebný dozor a analýzu majetkoprávneho vysporiadania pod ET Ružinovská radiála. V rámci projektu NS MHD2 boli bežné výdavky vynaložené na znalecké posudky pre stanovenie koeficientov nárastu cien počas výstavby električkovej trate.

Bežné výdavky v gescii Oddelenia ekonomických a finančných činností boli čerpané k 31.12.2024 v sume **112 199,96 eur**. Finančné prostriedky boli použité na poistenie DKR.

Štruktúra kapitálových výdavkov:

Kapitálové výdavky v gescii oddelenia majetkových vzťahov bolo pôvodne rozpočtovaných 850 000,00 eur a v priebehu roka 2024 boli upravené na sumu 563 000,00 eur, a to na výkupy pozemkov pod električkovými traťami. K 31. 12. 2024 z nich bola vyčerpaná suma v sume **562 666,61 eur**.

Kapitálové výdavky boli rozpočtované projektovej kancelárii sekcie dopravy na financovanie modernizácie ET Vajnorskej radiály. Finančné prostriedky v sledovanom období boli čerpané v sume **16 531,20 eur** za naviac práce za projektovú dokumentáciu pre ET Vajnorská radiála.

Kapitálové výdavky v gescii oddelenia externého financovania - infraštruktúra boli čerpané k 31.12.2024 v celkovej sume **395 251,30 eur** nasledovne: Trolejbusová trať Hlavná stanica - Patrónka – Riviéra - 121 696,90 eur, Trolejbusová trať Trenčianska – Hraničná – 152 152,00 eur, Trolejbusové trate Autobusová stanica-Nové SND a Bulharská-Galvaniho – 121 402,40 eur.

Kapitálové výdavky gescii oddelenia dopravných stavieb z rozpočtovaných 44 910 743 eur bola čerpaná suma **41 642 246,98 eur** na novú električkovú trať v Petržalke 2. časť (Bosákova ulica – Janíkov dvor).

Ukazovateľ	Upravený rozpočet na rok 2024 v eur	Čerpanie k 31.12.2024 v eur
Nová električková trať v Petržalke (2. časť) - Stavba a stavebný dozor Prebieha výstavba	74 158 942,00	41 577 945,44,00
Nová električková trať v Petržalke (2. časť) – PD Prebieha výstavba	88 500,00	64 301,54

Podprogram: 2.4 Infraštruktúra verejných priestranstiev a zelene

Zámer:

Pravidelná údržba a revitalizácia zelene na území hlavného mesta

v eur

Ukazovateľ	Schválený rozpočet na rok 2024	Upravený rozpočet na rok 2024	Skutočnosť za rok 2024	% plnenia
Bežné výdavky	6 468 116	5 969 430	4 963 060,99	83,14%
Kapitálové výdavky	3 166 295	2 694 184	2 162 952,90	80,28%
Výdavky celkom	9 634 411	8 663 614	7 126 013,89	82,25%

Prvok: 2.4.1 Obnova a starostlivosť o verejné priestranstvá, parky a zelené plochy

Zodpovednosť: ved. odd. správy a údržby pozemných ciest
ved. odd. tvorby mestskej zelene
ved. odd. Projektová kancelária – Magistrát
ved. odd. dispečerskej a pohotovostnej služby
ved. odd. stavieb verejných priestorov
ved. odd. pozemných stavieb

Zámer:

Pravidelná údržba a revitalizácia zelene na území hlavného mesta

v eur

Ukazovateľ	Schválený rozpočet na rok 2024	Upravený rozpočet na rok 2024	Skutočnosť za rok 2024	% plnenia
Bežné výdavky	6 468 116	5 969 430	4 963 060,99	83,14%
Kapitálové výdavky	3 166 295	2 694 184	2 162 952,90	80,28%
Výdavky celkom	9 634 411	8 663 614	7 126 013,89	82,25%

Čerpanie **bežných výdavkov**: finančné prostriedky boli roku 2024 čerpané v celkovej sume **4 963 060,99 eur** v členení:

v eur

Oddelenie	Schválený rozpočet na rok 2024	Upravený rozpočet na rok 2024	Skutočnosť za rok 2024
Odd. dispečerskej a pohotovostnej služby	1 070 000	836 398	754 986,55
Odd. správy a údržby pozemných ciest	240 000	300 000	257 661,26
Oddelenie pozemných stavieb	70 729	81 345	80 437,38

Oddelenie stavieb verejných priestorov	41 500	108 650	51 906,30
Oddelenie tvorby mestskej zelene	5 010 887	4 633 037	3 808 079,50
Projektová kancelária – magistrát	35 000	10 000	9 990,00

Bežné výdavky v gescii projektovej kancelárie Magistrátu boli rozpočtované bežné výdavky v sume **10 000,00 eur** na projekt Živé námestie. V sledovanom období finančné prostriedky boli vyčerpané v sume **9 990,00 eur** na geodetické zameranie, na hydrogeologický posudok, na geodetické zameranie a zakres IS.

Bežné výdavky v gescii oddelenia pozemných stavieb boli rozpočtované bežné výdavky v sume **81 345,00 eur**. Výdavky boli rozpočtované na prípravné práce na geodetické zamerania, posudky, prieskumy, štúdie realizovateľnosti, dokumentácie profesií, na opravu a údržbu verejných priestranstiev a pod., ktoré budú obstarávané v rámci prípravnej fázy pre projekty drobných inžinierskych stavieb a pozemných objektov a na externé služby projektového riadenia a inžinieringu. Finančné prostriedky boli k 31.12.2024 čerpané v sume **80 437,38 eur** na revitalizáciu prístrešku MHD NK-Limbová, na maľbu mostných pilierov a na opravu schodiska na ulici Adamiho.

Bežné výdavky v gescii oddelenia stavieb verejných priestorov boli čerpané k 31.12.2024 v sume **51 906,30 eur** na arboristické práce – presadenie stromov, na kremáciu kostrových pozostatkov vyčlenených v rámci archeologického výskumu v kaplnke sv. Jakuba, Geodetické a kartografické práca Kaplnka sv. Jakuba, vypracovanie revízie projektové dokumentácie Skateparku pod mostom SNP K.1, rozbor vody určenej na ľudskú spotrebu.

Bežné výdavky v gescii oddelenia správy a údržby pozemných ciest boli k 31.12.2024 čerpané v sume **257 611,26 eur** na nákup a údržbu mestského mobiliáru. Celkovo bolo v roku 2024 zakúpených 315 ks lavičiek, z ktorých časť bola zverená do správy MČ, časť bola umiestnená do skladu Sekcie správy a údržby a časť bola umiestnená v rámci nových projektov mesta vo verejnom priestore.

Bežné výdavky v gescii oddelenia dispečerskej a pohotovostnej služby boli k 31.12.2024 čerpané v sume **754 986,55 eur** na údržbu cestnej zelene na cestných pozemkoch, ktoré tvoria súčasť úsekov štátnych ciest a miestnych komunikácií I. a II. triedy, ktoré sú v správe Hlavného mesta SR Bratislavy bola zabezpečovaná v súlade so schválenými Operačnými plánmi Obvod IV. a V. letnej údržby komunikácií.

Finančné prostriedky boli použité na nasledovné činnosti:

- polievanie celkom 20 stromov (2 až 3 x za týždeň),
- rez, strihanie krov v počte 13 119 ks a živých plotov s plochou 9 863 m² 2x za sezónu v Karlova Ves, Dúbravka, Lamač, Devínska Nová Ves, Devín, Petržalka, Čunovo,
- 1. a 2. sezónna kosba celkom 1 201 049 m² trávnatých porastov na západe mesta v 10 MČ (východ – sedem mestských častí zabezpečoval Komunálny podnik Bratislavy),
- nákup maliarskeho príslušenstva, sprejov, fotopascí a externého akumulátoru,
- nákup košov.

Bežné výdavky v gescii oddelenia tvorby mestskej zelene (OTMZ) boli rozpočtované v sume **4 633 037,00 eur**. Výdavky boli rozpočtované na rutinnú a štandardnú údržbu zelene spravovanou sekciou životného prostredia. Bežné výdavky boli k 31.12.2024 čerpané v sume **3 808 079,50 eur** a boli použité na rutinnú a štandardnú údržbu zelene (t. j. parkov, zelených plôch), ktoré sú v správe OTMZ a na revitalizáciu verejných priestorov. Časť výkonov pre oddelenie tvorby mestskej zelene zabezpečoval Komunálny podnik mesta Bratislavy, a to najmä v okrese Bratislava 2 a Bratislava 3. Oddelenie tvorby mestskej zelene spravuje aj chránené územia, kde sa vykonávala údržba vo forme kosby ruderalných porastov.

V rámci rozpočtu bola Lesom SR, š.p. vyplatená kompenzácia za ťažbu v lesoch (322 000,00 eur) v zmysle uzatvorenej zmluvy, ktorá bude ukončená v roku 2025, kedy má byť uhradená posledná splátka v stanovenej sume.

Najvýznamnejšími bežnými výdavkami v sledovanom období boli výdavky čerpané najmä na:

	v eur
Údržba pozemkov	546 548,00

Zameranie zelene z RD	191 032,00
Starostlivosť o dreviny - verejná zeleň	262 048,00
Údržba parkov 1. intenzity	310 564,00
Výsadba drevín	187 543,00
Zelené opatrenia - cestná zeleň	224 033,00
Horský park	51 021,00
Starostlivosť o záhony	122 907,00
Povýsadbová starostlivosť drevín	65 319,00
Údržba samozavlažovacích kvetináčov	56 086,00

Kapitálové výdavky v gescii oddelenia tvorby mestskej zelene na rok 2024 boli rozpočtované v sume 514 301,00 eur, pričom čerpanie predstavuje sumu **492 695,25 eur** v členení na nasledovné akcie:

Ukazovateľ	Upravený rozpočet 2024 eur	Skutočnosť za rok 2024 eur
Realizácia - Malé projekty vo verej. priestoroch /OTMZ/	37 000	36 919,33
Sysľovské polia - LIFE+ /vlast. zdroje/	81 661	81 660,40
Sysľovské polia - LIFE+ /dotácie/	15 681	0,00
Sysľovské polia - LIFE+ /granty/	23 000	17 160,00
OTMZ - Samozavlažovacie nádoby Hodžovo námestie	60 940	60 936,80
Nová ET v Petržalke – 2.časť – Bosáková ulica-Janíkov dvor	296 019	296 018,72
spolu	514 301	492 695,25

V rámci položky „ Realizácia - Malé projekty vo verejných priestoroch /OTMZ/ v sume 36 919,33 eur v sledovanom období boli čerpané finančné prostriedky na dodávku projektových dokumentácií v rôznych stupňoch riešenia pre projekt vodozádržného objektu pre objekt Fortuna v sume 27 333,32 eur a zabezpečenie prepracovania PD pre Horský park Mokrad z dôvodu požiadaviek stavebného úradu v sume 2 400,00 eur. Zvyšok sumy 7 186,01 eur bol vynaložený pre potreby úhrady DPH, keďže spoločnosť Atregia, ktorá spracovávala PD nie je platcom DPH (ide o zahraničnú spoločnosť).

V projekte Nová el. trať v Petržalke – 2.časť - bola suma vyčerpaná na plnenie výsadby z rozhodnutia na výrub drevín a to samotným zabezpečením výsadiel drevín v sume 296 018,72 eur.

V rámci položky „OTMZ - samozavlažovacie nádoby “ boli v sledovanom období financie čerpané v sume 60 936,80 eur na nákup 23 ks kvetináčov, z toho 11 ks kvádre na kry a trvalky a 12 ks veľkokapacitné samozavlažovacie oválne nádoby na stromy.

Kapitálové výdavky v gescii oddelenia dopravných stavieb boli čerpané finančné prostriedky v sume 622,03 eur na nasledovné akcie:

Ukazovateľ	Upravený rozpočet na rok 2024 v eur	Čerpanie k 31.12.2024 v eur
Mesto pre deti – Mudroňová Zrealizované	370,00	367,09
Mesto pre deti – Vazovová Zrealizované	260,00	254,94

Kapitálové výdavky v gescii oddelenia pozemných stavieb na rok 2024 boli rozpočtované v sume 51 920,00 eur, pričom čerpanie predstavuje sumu **41 982,80 eur** v členení na nasledovné akcie:

Ukazovateľ	Upravený rozpočet na rok 2024 v eur	Čerpanie k 31.12.2024 v eur
Reallizácia rampy OD Centrum Vydané stavebné povolenie, príprava VO na dodávateľa.	50 0000,00	40 062,80

Revitalizácia Jurigovo námestie Pripravuje sa ZoD s projektantom na spracovanie PD DUR a DSP.	1 920,00	1 920,00
--	----------	----------

Kapitálové výdavky v gescii oddelenia stavieb verejných priestorov boli k 31.12.2024 čerpané v sume **1 627 652,82 eur** na nasledovné akcie:

Ukazovateľ	Upravený rozpočet na rok 2024 v eur	Čerpanie k 31.12.2024 v eur
Revitalizácia Námestia slobody Spracovaná PD v realizačnom stupni na detské ihrisko, posúdenie PD detského ihriska Technickou inšpekciou, spracovaná PD na osadenie cyklostojanov, príprava VO na herné prvky, tlač a osadenie prevádzkového poriadku, náter múrikov vyvýšených záhonov, revitalizácia existujúcich spevnených plôch.	136 646,00	133 498,98
Revitalizácia VP Kazanská Stavba zrealizovaná, ukončená, v procese odovzdávania do správy a majetku.	506 104,00	484 974,50
Revitalizácia Námestia republiky Spracovaná dokumentácia AŠ a DUR, pracuje sa na stupni DSP.	180 000,00	169 200,00
Živé námestie Realizovaná presadba stromov na nám. Nežnej revolúcie, následná úprava spevnených plôch, ukončený archeologický výskum, nakladanie s kostrovými pozostatkami z kaplnky, realizované geodet. zameranie, uzatvorené licenčné a sublicenčné zmluvy, pracuje sa na PD (záväzné stanovisko).	3 685,00	3 631,00
Park Dunajská Stavba zrealizovaná, ukončená, pracuje sa na zverení do správy a majetku na jednotlivé odd.	74 052,00	74 051,03
Park Karlova Ves Realizácia s ukončením 07.2024.	28 720,00	28 719,98
Vytvorenie parku na Legionárskej (Čerešňový sad) Stavba zrealizovaná, ukončená, v procese zaraďovania do majetku a správy.	149 500,00	149 114,34
Skatepark pod Mostom SNP Stavba zrealizovaná, ukončená, pracuje sa na zverení do správy STaRZ, (SSUC, SŽP).	435 100,00	427 495,71
Pamätník Novembra 1989 Získané stavebné povolenie, príprava ZoD so zhotoviteľom, pripravené podklady pre VO, (odstúpenie partnera projektu v danom čase).	200 000,00	35,00
Pruger Wallnerová záhrada – Nadácia Volkswagen Spracovaná PD DSP/DRS, zamerania a zrealizovaná asanácia	15 000,00	15 000,00
Revitalizácia vozovne Krasňany Spracovaná PD stupeň DSP/DRS v procese prípravy povoľovania stavby na rok 2025	20 526,00	20 525,20
Revitalizácia domu služieb Dúbravka Spracovaná optimalizácia PD DSP/DRS, zamerania, hydrohgeolog. prieskum, vizualizácie, zakúpené stožiare ver. osvetlenia.	270 000,00	24 367,54
Obnova NKP Kochova záhrada Spracovaná PD v DSP/DRS, obstaraný stavebný materiál, získané stavebné povolenie, zahájené VO na zhotoviteľa.	108 000,00	97 039,54

Program: 3 PORIADOK A BEZPEČNOSŤ

Zámer:

Bezpečnejšie ulice pre obyvateľov a návštevníkov hlavného mesta, chránený život, majetok a verejný poriadok hlavného mesta

v eur

Ukazovateľ	Schválený rozpočet na rok 2024	Upravený rozpočet na rok 2024	Skutočnosť za rok 2024	% plnenia
Bežné výdavky	60 887 295	64 208 660	60 812 434,77	94,71%
Kapitálové výdavky	400 000	369 174	352 358,01	95,44%
Výdavky celkom	61 287 295	64 577 834	61 164 792,78	94,71%

Program č. 3 Poriadok a bezpečnosť zahŕňa úlohy a činnosti súvisiace so zabezpečením odpadového hospodárstva, veterinárnej oblasti, verejného osvetlenia, verejného poriadku a bezpečnosti.

Podprogram: 3.1 Odpadové hospodárstvo a veterinárna oblasť

Zámer:

Účinný systém zberu, prepravy a zneškodňovania komunálneho a drobného stavebného odpadu v hlavnom meste s dôrazom na životné prostredie

v eur

Ukazovateľ	Schválený rozpočet na rok 2024	Upravený rozpočet na rok 2024	Skutočnosť za rok 2024	% plnenia
Bežné výdavky	34 854 660	36 146 377	33 609 565,81	92,98%
Kapitálové výdavky	0	110 000	95 116,52	86,47%
Výdavky celkom	34 854 660	36 256 377	33 704 682,33	92,96%

Prvok: 3.1.1 Zber a likvidácia odpadu v OLO, a. s.

Zodpovednosť: ved. odd. životného prostredia

Zámer:

Zabezpečenie zberu, prepravy komunálneho odpadu a drobného stavebného odpadu vznikajúceho na území hlavného mesta za účelom ich zhodnotenia a zneškodnenia, vrátane oddeleného zberu a prepravy odpadov z obalov a odpadov z neobalových výrobkov financovaných prostredníctvom organizácie zodpovednosti výrobcov, triedeného zberu objemného odpadu, mobilného zberu komunálnych odpadov z domácností s obsahom škodlivých látok, biologicky rozložiteľného odpadu zo záhrad, biologicky rozložiteľného kuchynského odpadu z domácností, jedlých olejov a tukov, prevádzky zberného dvora OLO, a. s. na Starej Ivánskej ceste 2 a v MČ Rača, Pri Šajbách.

Zabezpečenie splnenia povinnosti, odstrániť vozidlo z miesta, na ktorom poškodzuje alebo ohrozuje životné prostredie alebo narušuje estetický vzhľad obce či osobitne chránenej časti prírody a krajiny, podľa § 67 ods. 3 zákona č. 79/2015 Z.z. o odpadoch a o zmene a doplnení niektorých zákonov. Financie boli prevedené na Oddelenie Parkovania, ktoré prebralo gestorstvo nad zmluvným vzťahom s dodávateľom služby odťahov v zmysle legislatívy.

v eur

Ukazovateľ	Schválený rozpočet na rok 2024	Upravený rozpočet na rok 2024	Skutočnosť za rok 2024	% plnenia
Bežné výdavky	33 682 000	33 682 000	32 518 987,98	96,55%
Kapitálové výdavky	0	80 000	68 494,52	85,62%
Výdavky celkom	33 682 000	33 762 000	32 587 482,50	96,52%

Bežné výdavky boli rozpočtované v celkovej sume **33 682 000,00 eur**, v sledovanom období bolo plnenie v sume **32 518 987,98 eur** a to v súvislosti so zberom, prepravou, zhodnotením a zneškodnením odpadu zabezpečovaného spoločnosťou OLO, a.s.

OLO 2024 (do 31.12.2024)

Množstvo odpadu odvezeného do spaľovne na spálenie D10* 0 ton

Množstvo odpadu odvezeného do spaľovne na zhodnotenie R1** 98 493,40 ton

Spolu množstvo odvezeného odpadu na spálenie (D10+R1) 98 493,40 ton

Množstvo odvezeného odpadu na skládku D1 11 553,72 ton

Vyseparovaný odpad kategórie O – ostatný 47 258,07 ton

Z toho K BRKO 8 317,59 ton

Vyseparovaný odpad kategórie N – nebezpečný 206,37 ton

Spolu 157 511,56 ton

*D10 - spaľovanie na pevnine – bez energetického využitia

**R1 - využitie ako palivo alebo na získanie energie iným spôsobom – energetické využitie

V zmysle zmluvy č. MAGTS2200236 zabezpečuje odstraňovanie odpadu uloženého v rozpore so zákonom spoločnosť OLO, a.s. Poplatok za túto činnosť je zahrnutý v miestnom poplatku za komunálny odpad.

V sledovanom období do 31.12.2024 bolo vykonaných 50 zásahov a bolo vyvezených **159,92 ton** komunálneho odpadu.

Kapitálové výdavky boli v sledovanom období rozpočtované v sume **80 000,00 eur** v súvislosti s predkladaním žiadostí o dotáciu v oblasti podpory budovania a úprav kontajnerových stanovišť v Bratislave z rozpočtu HM SR Bratislavy. Výzva na predkladanie žiadostí bola vyhlásená dňa 24.06.2024. Z rozpočtovanej sumy bolo čerpanie výdavkov k 31.12.2024 v sume **68 494,52 eur**.

Prvok: 3.1.2 Zber a likvidácia nebezpečného odpadu

V roku 2024 sa v predmetnom prvku výdavky nerozpočtujú. Zber komunálneho odpadu z domácností s obsahom škodlivín zabezpečuje spoločnosť OLO v rámci prvku 3.1.1.

Prvok: 3.1.3 Zber a likvidácia zeleného odpadu

Zodpovednosť: ved. odd. tvorby mestskej zelene
ved. odd. dispečerskej a pohotovostnej služby

Zámer:

Zber, preprava, zhodnotenie zeleného odpadu

v eur

Ukazovateľ	Schválený rozpočet na rok 2024	Upravený rozpočet na rok 2024	Skutočnosť za rok 2024	% plnenia
Bežné výdavky	550 000	407 488	283 572,21	69,59%
Kapitálové výdavky	0	0	0,00	-
Výdavky celkom	550 000	407 488	283 572,21	69,59%

Cieľ	Ukazovateľ	Cieľová Hodnota	Vyhodnotenie cieľovej hodnoty k 31.12.2024
Odvoz zeleného odpadu a drobného odpadu	Hmotnosť odvezeného odpadu z plôch vo vlastníctve mesta	1 100 t	1 364,96 t
Likvidácia odpadu z čistenia komunikácií a zeleného odpadu	Odpad z čistenia komunikácií	2 000 t	900,84 t
	Zelený odpad	1 000 t	367,00 t

Bežné výdavky na zabezpečenie zberu, prepravy a zhodnotenia zeleného odpadu boli čerpané v roku 2024 finančné prostriedky v celkovej sume **283 572,21 eur** nasledovne:

Bežné výdavky v gescii oddelenia dispečerskej a pohotovostnej služby boli čerpané v sume **207 145,83 eur**. Finančné prostriedky z rozpočtu boli v roku 2024 čerpané v súlade so schválenými operačnými plánmi zimnej resp. letnej údržby komunikácií na nasledovné činnosti:

- vyprázdňovanie celkom 14 odpadkových košov (7x za týždeň),
- odvoz a zneškodnenie odpadu zo strojného a ručného zametania, krajníc a odstraňovania nečistôt po dopravných haváriách,
- odvoz a zneškodnenie bioodpadu z rezov, výrubov stromov a kríkových skupín, z kosenia trávnatých plôch,
- likvidácia - odvoz nelegálnych skládok odpadu,
- odpad z čistenia ulíc,
- zhodnotenie odpadov,
- triedenie a drvenie.

Bežné výdavky v gescii oddelenia tvorby mestskej zelene boli k 31.12.2024 čerpané v sume **73 645,26 eur** na zabezpečenie zberu, prepravy a zhodnotenia zeleného a drobného odpadu a jeho odvozu približne v objeme 1357 ton. Zelený odpad vzniká pri orezoch a výruboch drevín (kríky a stromy), pri kosení trávnikov, pri údržbe výsadiel a pri jesennom a jarnom čistení pozemkov.

Na zabezpečenie zberu, prepravy a zhodnotenia zeleného odpadu pri zabezpečení aktivity sanovania následkov povodní boli počas roka čerpané bežné výdavky v sume **2 781,12 eur**.

Prvok: 3.1.4 Likvidácia čiernych skládok

V roku 2024 sa v predmetnom prvku finančné prostriedky nerozpočtujú. Službu odstraňovania, prepravy, nakladania a zhodnotenia odpadu z nelegálnych skládok zabezpečuje spoločnosť OLO a .s. v rámci „IN HOUSU“.

Prvok: 3.1.5 Budovanie nových zberných dvorov

V roku 2024 sa v predmetnom prvku finančné prostriedky nerozpočtovali.

Prvok: 3.1.6 Likvidácia biologického odpadu

Zodpovednosť: ved. odd. životného prostredia

Zámer:

Splnenie zákonnej povinnosti vytvárať priestor na zber odpadu na opätovné použitie a dodržiavať hierarchiu odpadového hospodárstva predchádzaním vzniku odpadu, nábeh na obehové hospodárstvo.

v eur

Ukazovateľ	Schválený rozpočet na rok 2024	Upravený rozpočet na rok 2024	Skutočnosť za rok 2024	% plnenia
Bežné výdavky	210 000	1 670 593	647 154,62	38,74%
Kapitálové výdavky	0	0	0,00	-
Výdavky celkom	210 000	1 670 593	647 154,62	38,74%

Cieľ	Ukazovateľ	Cieľová hodnota	Vyhodnotenie cieľovej hodnoty k 31.12.2024
Projekt obehového hospodárstva	prevádzka- re-us centrá	1 projekt	1 projekt
Kampane	Zabezpečenie kampaní na predchádzanie vzniku odpadu, opätovné použitie, triedenie, vzdelávanie organizáciou OLO	2 kampane	2 kampane

Bežné výdavky k 31.12.2024 v sume **430 739,42 eur** boli použité na uhradenie nákladov spojených s nakladaním s kuchynským biologicky rozložiteľným odpadom v rámci Zmluvy MAGTS2200236.

Ďalšie bežné výdavky v sume **216 415,20 eur** boli čerpané v rámci Zmluvy o spolupráci pri zriadení a prevádzke centra opätovného použitia KOLO.

Na účel odpadového hospodárstva budú v ďalšom období čerpané finančné prostriedky zo zostatku týchto účelovo určených zdrojov z príspevku z Environmentálneho fondu.

Prvok: 3.1.7 Veterinárna oblasť

Zodpovednosť: ved. odd. životného prostredia

Zámer:

Zabezpečenie služby nepretržitého výkonu vybraných činností veterinárnej asanácie, dezinfekcie a regulácie živočíšnych druhov na území mesta.

v eur

Ukazovateľ	Schválený rozpočet na rok 2024	Upravený rozpočet na rok 2024	Skutočnosť za rok 2024	% plnenia
Bežné výdavky	412 660	386 296	159 851,00	41,38%
Kapitálové výdavky	0	30 000	26 622,00	88,74%
Výdavky celkom	412 660	416 296	186 473,00	44,79%

Cieľ	Ukazovateľ	Cieľová hodnota	Vyhodnotenie cieľovej hodnoty k 31.12.2024
Služby veterinárnej asanácie na území mesta	Zabezpečenie výkonu nepretržitej asanačnej služby	105 000 eur	84 503 eur

Bežné výdavky na veterinárnu oblasť boli v sledovanom období rozpočtované v sume **386 296,00 eur**. Služby nepretržitého výkonu vybraných činností veterinárnej asanácie na území mesta sú zabezpečované na základe zmluvy s dodávateľom Sloboda zvierat, o. z. – MAGTS2100184. Ide o službu odchyty túlavých zvierat a zber uhynutých zvierat, kastráciu a sterilizáciu ferálnych mačiek na území hlavného mesta SR Bratislavy. K 31.12.2024 bolo na veterinárne asanačné služby vyčerpaných **84 503,00 eur**. Mesto sa na asanácii podieľa 50% a 50% prispievajú mestské časti. Prijmy prijaté od mestských častí Bratislavy na veterinárne asanačné služby boli v sume 36 089,00 eur a výdavky k nim boli tiež v sume 36 089,00 eur. Celkové výdavky za veterinárne asanačné služby za mesto boli v roku 2024 vo výške 48 414,00 eur. Rozdiel vo výške 12 325,00 eur bol pokrytý z prostriedkov mesta.

K 31.12.2024 bolo na dezinfekčné služby proti komárom vyčerpaných **68 270,44 eur** z celkovo rozpočtovaných **167 556,00 eur**. Jednalo sa najmä o výdavky na dezinfekčné pozemné a letecké zásahy zmluvných dodávateľov a prípravné služby.

Suma **12 136,00 eur** bola rozpočtovaná na materiálovo technické zabezpečenie a vybavenie v súvislosti s dezinfekciou proti komárom na území Bratislavy a čerpanie prostriedkov **nebolo** k 31.12.2024 realizované.

Suma **1 250,00 eur** predstavovala rozpočtované výdavky za nájomné skladových priestorov na rok 2024, pričom čerpanie výdavkov v sledovanom období predstavuje sumu **1 224,00 eur**.

Bežné výdavky určené na projekt Bloomberg boli rozpočtované v sume **16 500,00 eur** na zabezpečenie digitalizácie merania ukazovateľov obehového hospodárstva prostredníctvom služby digitálnej aplikácie. Bratislava prijala stratégiu odpadového hospodárstva v roku 2021, ktorá je zameraná na znižovanie množstva komunálneho odpadu, jeho recykláciu a zhodnocovanie. Ďalšie zameranie je na systémovú zmenu smerom k obehovému hospodárstvu. Meranie obehovosti, nastavenie ukazovateľov /údajov na riadenie a monitorovanie pokroku/. Predmetné výdavky boli v r. 2024 na základe rozhodnutia MsZ v 10/2024 viazané, pričom celková suma viazanosti bola v sume 84 500,00 eur z rozpočtu oddelenia životného prostredia.

Na základe žiadosti Slovenského rybárskeho zväzu, Mestská organizácia Bratislava II., o spoluprácu a o spolufinancovanie biologického odbahnenia rybárskeho revíru 1-1030-1-1 **Štrkovisko Rohlík**, v prepojení s projektom revitalizácie jazera Rohlík a jeho okolia riešeného hlavným mestom, bola hlavným mestom v 2. polroku 2024 vyčlenená suma **3 000,00 eur** na spolufinancovanie biologického odbahnenia štrkoviska Rohlík. Finančné prostriedky boli poskytnuté na základe Zmluvy o spolupráci medzi Slovenským rybárskym zväzom, Mestská organizácia Bratislava II. a hlavným mestom, kde bol rybársky zväz zaviazaný k plneniu vymedzených povinností v rámci spolupráce do 31.12.2026. K 31.12.2024 bolo realizované 100 % čerpanie prostriedkov.

Menej významnou rozpočtovanou sumou bežných výdavkov na oddelení životného prostredia je suma 6 691,00 eur, z ktorej čerpanie bolo v sume 2 853,56 eur a to v súvislosti s fotopascami CO2 / 2 853,56 eur/.

Kapitálové výdavky boli v roku 2024 rozpočtované v sume **30 000,00 eur**, a to na rozvoj biodiverzity – na nákup fotopascí CO2, pričom čerpanie bolo realizované v sume **26 622,00 eur**.

Podprogram: 3.2 Verejné osvetlenie

Zámer:

Osvetlené a bezpečné hlavné mesto

v eur

Ukazovateľ	Schválený rozpočet na rok 2024	Upravený rozpočet na rok 2024	Skutočnosť za rok 2024	% plnenia
Bežné výdavky	10 332 181	10 679 544	10 571 119,23	98,98%
Kapitálové výdavky	300 000	99 314	99 313,32	100,00%
Výdavky celkom	10 632 181	10 778 858	10 670 432,55	98,99%

Prvok: 3.2.1 Kvalitné verejné osvetlenie

Zodpovednosť: ved. odd. sieťovej infraštruktúry

Zámer:

Osvetlené a bezpečné hlavné mesto

v eur

Ukazovateľ	Schválený rozpočet na rok 2024	Upravený rozpočet na rok 2024	Skutočnosť za rok 2024	% plnenia
Bežné výdavky	10 332 181	10 679 544	10 571 119,23	98,98%
Kapitálové výdavky	300 000	99 314	99 313,32	100,00%
Výdavky celkom	10 632 181	10 778 858	10 670 432,55	98,99%

Cieľ	Ukazovateľ	Cieľová hodnota	Vyhodnotenie cieľovej hodnoty k 31.12.2024
Pravidelná údržba verejného osvetlenia	počet svetelných bodov zabezpečenie prevádzkyschopnosti osvetľovacej sústavy	49 000 ks 95%	48 900ks 95,5%

Cieľ	Ukazovateľ	Cieľová hodnota	Vyhodnotenie cieľovej hodnoty k 31.12.2024
Rekonštrukcia a modernizácia verejného osvetlenia	množstvo nových svietidiel s využitím LED technológie počet vymenených starých skorodovaných stožiarov za nové	15 000 MWh/r 500 ks káblových polí 1000 ks stožiarov	15 776,04 MWh/r 488 ks káblových polí 797 ks stožiarov

Bežné výdavky boli k 31.12.2024 boli čerpané v sume **10 571 119,23 eur**, v tom:

	Upravený rozpočet 2024 k 31.12.2024	Skutočnosť za rok 2024
Pravidelné mesačné platby – prevádzka	6 016 201,00 eur	6 016 201,00 eur
Pravidelné mesačné platby – elektrická energia	4 663 343,00 eur	4 554 918,23 eur

V rámci zabezpečovania verejného osvetlenia boli rozpočtované finančné zdroje využívané na pravidelné platby za elektrickú energiu pre verejné osvetlenie. V porovnaní s rokom 2023 boli čerpané výdavky za spotrebovanú elektrickú energiu nižšie o 4 197 135,40 eur. Táto úspora vznikla nižšími jednotkovými cenami silovej elektriny v porovnaní s rokom 2023 a tiež pokračujúcimi energetickými opatreniami - modernizáciou verejného osvetlenia s využitím energeticky efektívnejšej LED technológie s cieľom zníženia energetickej náročnosti osvetľovacej sústavy a zlepšenia jej prevádzkovej udržateľnosti. V rámci zabezpečovania prevádzky verejného osvetlenia je prevádzkovaný informačný systém na nahlasovanie porúch verejného osvetlenia pre občanov vrátane 24/7 call centra pre nahlasovanie podnetov. Prevádzka a údržba verejného osvetlenia prebieha kontinuálne s cieľom minimalizovať lehoty na odstránenie jednotlivých podnetov.

Vyhodnotenie plnenia úrovne poskytovania služieb (SLA) za obdobie 1.1.2024 - 31.12.2024

Skutočné obdobie	01/2024	02/2024	03/2024	04/2024	05/2024	06/2024	07/2024	08/2024	09/2024	10/2024	11/2024	12/2024	rok 2024
Počet uzavretých bodov	48 900	48 900	48 900	48 900	48 900	48 900	48 900	48 900	48 900	48 900	48 900	48 900	48 900
Počet dní v ktorom bolo obsluhováno	31	29	31	30	31	30	31	31	30	31	30	31	366
Príslušnosť na segment (SLA v dňoch)	1 440 106	1 347 196	1 440 106	1 383 660	1 440 106	1 383 660	1 440 106	1 440 106	1 383 660	1 440 106	1 383 660	1 440 106	17 002 530
Skutočná prevádzka (SLA v dňoch)	1 456 689	1 333 378	1 432 680	1 387 078	1 451 833	1 412 027	1 455 813	1 446 480	1 402 594	1 451 515	1 386 940	1 467 115	17 094 162
Príslušnosť na segment (%)	96,00%	96,00%	96,00%	96,00%	96,00%	96,00%	96,00%	96,00%	96,00%	96,00%	96,00%	96,00%	96,00%
Skutočná prevádzka (%)	96,09%	94,02%	94,51%	96,23%	95,78%	96,23%	96,04%	95,42%	95,61%	95,76%	96,22%	96,12%	96,59%

Kapitálové výdavky boli čerpané k 31.12.2024 v sume **99 313,32 eur** na rekonštrukciu verejného osvetlenia na Námestí Slobody.

Oddelenie sieťovej infraštruktúry v roku 2024 aktívne vykonávalo gestorskú činnosť pre mestský podnik Technické siete Bratislava, a.s. (TSB). Hlavné aktivity na programe 3.2.1 boli zamerané na prípravu spoločného plánu obnovy verejného osvetlenia v súlade s koncepciou udržateľného rozvoja infraštruktúry mesta.

Podprogram: 3.3 Verejný poriadok a bezpečnosť

Zámer:

Bezpečnejšie ulice pre obyvateľov a návštevníkov hlavného mesta

v eur

Ukazovateľ	Schválený rozpočet na rok 2024	Upravený rozpočet na rok 2024	Skutočnosť za rok 2024	% plnenia
Bežné výdavky	15 155 854	16 216 522	15 723 642,00	96,96%
Kapitálové výdavky	100 000	159 860	157 928,17	98,79%
Výdavky celkom	15 255 854	16 376 382	15 881 570,17	96,98%

Prvok: 3.3.1 Kvalitná činnosť mestskej polície

Zodpovednosť: náčelník Mestskej polície

Zámer:

Chránený život, majetok a verejný poriadok hlavného mesta

v eur

Ukazovateľ	Schválený rozpočet na rok 2024	Upravený rozpočet na rok 2024	Skutočnosť za rok 2024	% plnenia
Bežné výdavky	15 058 482	16 116 800	15 708 039,14	97,46%
Kapitálové výdavky	100 000	159 860	157 928,17	98,79%
Výdavky celkom	15 158 482	16 276 660	15 865 967,31	97,48%

Cieľ	Ukazovateľ	Cieľová hodnota	Vyhodnotenie cieľovej hodnoty k 31.12.2024
Zvýšenie počtu policajtov MsP predurčených na výkon hliadkovej	počet nových príslušníkov MsP	0	0
Realizácia vzdelávania príslušníkov MsP vrátane streleckej prípravy	Počet vzdelávacích akcií	min. 20	68
Strelecká príprava	Počet hodín	169	94
Overovanie telesnej zdatnosti	Počet dní	44	51
Výcvik taktická príprava	Počet dní	10	11

V roku 2024 bol nízky počet uchádzačov prijatých do kurzu. S tým súvisí aj nižší počet hodín na streleckej príprave.

Bežné výdavky na činnosť Mestskej polície v roku 2024 boli čerpané v sume **15 708 039,14 eur** a to v členení:

- Mzdy, platy, služobné príjmy a ostatné osobné vyrovnania 9 418 532,31 eur
- Poistné a príspevky do poisťovní 3 674 980,43 eur
- Tovary a služby 1 800 271,49 eur
- Bežné transfery (odchodné, nemocenské dávky, príspevok na bývanie) 814 254,91 eur

Kapitálové výdavky na činnosť Mestskej polície v roku 2024 boli čerpané v celkovej sume **157 928,17 eur** nasledovne:

Ukazovateľ	Upravený rozpočet na rok 2024 v eur	Čerpanie k 31.12.2024 v eur
Nákup automobilov	109 000,00	108 720,90
Nákup AED diód	12 000,00	11 484,00
Rekonštrukcia budov na Saratovskej a Gunduličovej ul.	34 360,00	33 223,27
Projektová dokumentácia k rekonštrukcií budovy na Saratovskej ul.	2 640,00	2 640,00
Nákup počítača pre odd. komunikácie	1 860,00	1 860,00

Prvok: 3.3.2 Prevencia kriminality

Zodpovednosť: náčelník Mestskej polície

Zámer:

Prevenciou kriminality najmä prednáškami chrániť život a bezpečnosť občanov hlavného mesta, rozvojom kamerového systému zvýšiť bezpečnosť občanov hlavného mesta

v eur

Ukazovateľ	Schválený rozpočet na rok 2024	Upravený rozpočet na rok 2024	Skutočnosť za rok 2024	% plnenia
Bežné výdavky	87 000	87 000	3 600,00	4,14%
Kapitálové výdavky	0	0	0,00	-
Výdavky celkom	87 000	87 000	3 600,00	4,14%

Cieľ	Ukazovateľ	Cieľová Hodnota	Vyhodnotenie cieľov k 31.12.2024
Realizácia preventívnych programov orientovaných na deti a mládež na území hlavného mesta	Počet realizovaných preventívnych akcií	min. 50 preventívna akcia v jednotlivých MČ	107
Realizácia preventívnych programov zameraných na seniorov	Počet realizovaných preventívnych akcií	min. 8	49

Preventívne aktivity sa zameriavajú na žiakov základných a stredných škôl, no navštevujeme aj predškolské zariadenia a domovy seniorov. Počas roka bolo vykonaných celkom 107 prednášok v školských zariadeniach a to nielen pre deti ale aj pre pedagogický zbor a zamestnancov škôl. Prednášky boli vykonané aj v denných seniorských centrách. Spolupracovali sme s viacerými školskými zariadeniami, detskými klubmi a organizáciami pri ukázkach činnosti psodov, práce mestskej polície (Deň otvorených dverí Dopravného podniku Bratislava, Prezentácia práce Mestskej polície Bratislava počas Kultúrneho leta a ďalšie).

Preventisti v rámci prípravy materiálov a vzdelávania aj v tomto období spolupracovali s expertnou skupinou Ministerstva školstva, vedy, výskumu a športu ohľadom problematiky šikany na školách, spolupracovali aj s Ústredím práce, sociálnych vecí a rodiny. Zároveň v spolupráci s ústredím zrealizovali niekoľko multidisciplinárnych pracovných stretnutí k národnému projektu ochrany detí pred násilím. Za účelom vzdelávania, preventisti nadviazali spoluprácu s Centrom pre liečbu drogových závislostí, kde sa zúčastňujú odborných seminárov pod vedením MUDr. Ľubomíra Okruhlicu, CSc.

Bežné výdavky boli v roku 2024 rozpočtované prostriedky celkovej sume **87 000,00 eur** a k **31.12.2024** čerpané v sume **3 600,00 eur** najmä na:

- Monitor vhodný pre video systém a trvalý chod 24/7 v sume 1 920,00 eur
- Služby Monitora – monitoring sociálnych sietí v sume 1 152,00 eur

Prvok: 3.3.3 Civilná ochrana

Zodpovednosť: ved. odd. ekonomickej a technickej správy nehnuteľností

Zámer:

Údržba a prevádzka CO-krytu v pohotovostnom stave (dvojúčelové využitie krytu)

v eur

Ukazovateľ	Schválený rozpočet na rok 2024	Upravený rozpočet na rok 2024	Skutočnosť za rok 2024	% plnenia
Bežné výdavky	10 372	12 722	12 002,86	94,35%
Kapitálové výdavky	0	0	0,00	-
Výdavky celkom	10 372	12 722	12 002,86	94,35%

Cieľ	Ukazovateľ	Cieľová hodnota	Vyhodnotenie cieľovej hodnoty k 31.12.2024
Zabezpečiť pripravenosť CO krytu v prípade mimoriadnej udalosti – v pohotovostnej prevádzke v zmysle správy objektov	CO kryt na Bajzovej č.8/A - dvojúčelové využitie krytu – údržba a oprava garáží a udržiavanie VZT a celej technológie CO krytu v pohotovostnej prevádzke (štartovanie záložného zdroja, odborné skúšky a revízie EPS, elektroinštalácie, koncentrácia plynov v garáži, revízie technického zariadenia CO krytu, atď.)	96 garážových státí v podzemnej garáži 1 x ročne	96 garážových státí v podzemnej garáži 1 x ročne

Bežné výdavky boli rozpočtované v sume 10 372,00 eur a v priebehu roka upravené na sumu 12 722,00 eur. K 31. 12. 2024 boli čerpané v sume 12 002,86 eur, čo predstavovalo 94,34 %-né plnenie. Údržbu a prevádzku CO-krytu na Bajzovej č. 8/A pre HM SR Bratislava zabezpečuje zmluvný partner spoločnosť Elprex, spol. s r.o. Finančné prostriedky boli použité na bežnú prevádzku dvojúčelového využitia CO krytu.

Podprogram: 3.4 Humanitárna pomoc

v eur

Ukazovateľ	Schválený rozpočet na rok 2024	Upravený rozpočet na rok 2024	Skutočnosť za rok 2024	% plnenia
Bežné výdavky	544 600	1 166 217	908 107,73	77,87%
Kapitálové výdavky	0	0	0,00	-
Výdavky celkom	544 600	1 166 217	908 107,73	77,87%

Prvok: 3.4.1 Humanitárna pomoc Ukrajina

V roku 2024 sa v predmetnom prvku finančné prostriedky nerozpočtovali.

Prvok: 3.4.2 Útvar Centrum Bottova

Zodpovednosť: riaditeľ magistrátu

Zámer:

Poskytovať kvalitné služby vrátane informovania pre obyvateľov a obyvateľky s cudzineckým pôvodom

v eur

Ukazovateľ	Schválený rozpočet na rok 2024	Upravený rozpočet na rok 2024	Skutočnosť za rok 2024	% plnenia
Bežné výdavky	544 600	1 166 217	908 107,73	77,87%
Kapitálové výdavky	0	0	0,00	-
Výdavky celkom	544 600	1 166 217	908 107,73	77,87%

Cieľ	Ukazovateľ	Cieľová Hodnota	Vyhodnotenie cieľovej hodnoty k 31.12.2024
Zabezpečiť prevádzku infocentra/centra na podporu integrácie cudzincov a cudziniiek	Počet prevádzkovaných centier	1	1

Bežné výdavky na podporu pre ľudí s cudzineckým pôvodom a ľudí utekajúcich pred vojnou na Ukrajine OPLČP na zabezpečenie služieb (sociálne, psychologické, právne, pracovné poradenstvo) pre cudzincov a cudzinky na území hlavného mesta, na zabezpečenie prevádzky asistenčného centra pomoci, zabezpečenie služieb ako psychosociálna podpora, zdravotná pomoc, komunitné aktivity, nákup materiálu na pokrytie potrieb klientely (osoby s cudzineckým pôvodom nachádzajúce sa na území mesta) a chod centra boli v sledovanom období čerpané finančné prostriedky v sume **908 107,73 eur**.

Bežné výdavky boli čerpané na položkách:

- materiál	7 661,65 eur
- materiál – zdroj UNICEF	8 462,21 eur
- nájomné	48,00 eur
- nájomné – zdroj UNICEF	1 080,00 eur
- služby	743 529,99 eur
- služby – zdroj UNICEF	74 363,11 eur
- služby – zdroj Nadácia Volkswagen – Welcome class	3 512,23 eur
- stravovanie	13 610,70 eur
- reprezentačné výdavky	2 664,00 eur
- reprezentačné výdavky – zdroj UNICEF	3 175,84 eur
- dotácie na vzdelávanie – zdroj UNICEF	50 000,00 eur

Komunitné aktivity a podpora pre cudzincov je čiastočne hradená projektom UNICEF (slúži na pomoc začleňovania sa cudzincov do spoločnosti na území SR).

Program: 4 KULTÚRA, ŠPORT, PODPORA SLUŽIEB A CESTOVNÉHO RUCHU

Zámer:

Rozsiahly výber kultúrnych aktivít pre občanov a návštevníkov hlavného mesta a podpora služieb cestovného ruchu

v eur

Ukazovateľ	Schválený rozpočet na rok 2024	Upravený rozpočet na rok 2024	Skutočnosť za rok 2024	% plnenia
Bežné výdavky	31 532 915	36 121 337	35 435 508,08	98,10%
Kapitálové výdavky	4 340 730	5 222 315	5 205 165,33	99,67%
Výdavky celkom	35 873 645	41 343 652	40 640 673,41	98,30%

Program č. 4 Kultúra, šport, podpora služieb a cestovného ruchu zahŕňa úlohy a činnosti súvisiace s podporou služieb cestovného ruchu, so zabezpečením kultúrnych podujatí a kultúrnych aktivít v hlavnom meste a s činnosťou príspevkových organizácií, ktorých zriaďovateľom je hlavné mesto.

Podprogram: 4.1 Cestovný ruch

Zámer:

Destinačný manažment a marketing Bratislavy zameraný na rozvoj cestovného ruchu v hlavnom meste, budovanie partnerstiev, sieťovanie, vzdelávanie, zvyšovanie povedomia u potenciálnych návštevníkov, rast návštevnosti a ekonomický prínos pre destináciu. Rast kvality života miestnych obyvateľov a návštevníkov mesta.

v eur

Ukazovateľ	Schválený rozpočet na rok 2024	Upravený rozpočet na rok 2024	Skutočnosť za rok 2024	% plnenia
Bežné výdavky	600 000	600 000	600 000,00	100,00%
Kapitálové výdavky	0	0	0,00	-
Výdavky celkom	600 000	600 000	600 000,00	100,00%

Prvok: 4.1.1 Podpora cestovného ruchu

Zodpovednosť: Kancelária riaditeľa magistrátu

Zámer:

Marketingové a koordinačné aktivity na úseku cestovného ruchu

v eur

Ukazovateľ	Schválený rozpočet na rok 2024	Upravený rozpočet na rok 2024	Skutočnosť za rok 2024	% plnenia
Bežné výdavky	600 000	600 000	600 000,00	100,00%
Kapitálové výdavky	0	0	0,00	-
Výdavky celkom	600 000	600 000	600 000,00	100,00%

Cieľ	Ukazovateľ	Cieľová hodnota	Vyhodnotenie cieľovej hodnoty k 31.12.2024
Vytváranie podmienok na rozvoj cestovného ruchu	členský príspevok do Bratislavskej organizácie cestovného ruchu - efektívny marketing a sieťovanie subjektov Cestovného ruchu v destinácii Bratislava	600 000,00 eur	600 000 eur

Organizácia destinačného manažmentu a marketingu hlavného mesta SR Bratislavy - Bratislavská organizácia cestovného ruchu (BTB) vytvára podmienky na rozvoj cestovného ruchu s cieľom vybudovať z Bratislavy významnú a medzinárodne renomovanú destináciu. BTB rozvíja a propaguje všetky formy cestovného ruchu, podporuje ich prezentáciu, vytvára platformu spolupráce súkromného a verejného sektora v oblasti cestovného ruchu, riadi, iniciuje a koordinuje rozvoj cestovného ruchu v Bratislave. Plní aj úlohu Bratislava Convention Bureau (BCB), prostredníctvom oddelenia MICE BTB a zabezpečuje informačný servis pre návštevníkov mesta prostredníctvom turistických informačných centier (TIC).

V roku 2024 bol organizácii zaslaný **bežný transfer** na členský príspevok v sume **600 000,00 eur**.

Kľúčové činnosti BTB v roku 2024 boli orientované na nasledovné hlavné oblasti:

- Marketing a propagácia: marketingové kampane, PR komunikácia, online marketing, video tvorba a press tripy,
- Imidž a brand destinácie: sociálne médiá, kampane, veľtrhy, výstavy, prezentácie,
- User Generated Content: blogeri, vloggeri, sociálne siete – šírenie kreatívneho obsahu tvoreného návštevníkmi,
- Sezónnosť v marketingovej komunikácii aktívna podpora produktov v týchto obdobiach,
- Aktivity turistických informačných centier v destinácii: prevádzka TIC, vzdelávanie verejnosti a sprievodcov CR,
- Kultúra a verejný priestor: podpora udržateľných produktov v destinácii, organizácia podujatí ,
- Implementácia strategických a koncepčných materiálov,
- Dátová analytika a technológie,

- MICE a kongresový cestovný ruch: využitie potenciálu Bratislavy v oblasti „meetings industry“, CRM systém, MICE Days, prezentácia kongresovej Bratislavy, práca s partnermi v destinácii, tvorba a šírenie tematického obsahu, B2B prezentácia na sociálnych sieťach,
- Partnerstvá, spolupráca a vzdelávacie aktivity: networkingové stretnutia, pracovné skupiny, projekty, cezhraničná spolupráca, BC karta a iné.

Aktivity marketingu a propagácie boli zamerané na vytváranie nového kreatívneho obsahu na sociálnych sieťach, natočili sa reels videá a story videá na rôzne témy. V spolupráci s marketingovou agentúrou sme dodávali video obsah pod názvom „Bratislava makes sense“.

Komunikácia bola zameraná na komunikáciu a propagáciu destinácie, brandu a jej produktov. BTB komunikovala kampane Bratislava makes sense, Christmas time a Bratislava, mesto na každé ročné obdobie. Kampane boli cieleňé na domáci trh i zahraničie.

BTB sa zúčastnila 19 prezentácií na zahraničných veľtrhoch, výstavách a B2B fórach, vytvorila množstvo výstupov vo forme PR článkov, inzercií a tlačových správ v domácich a zahraničných médiách.

BTB bola hlavným organizátorom Bratislavských korunovačných dní, zároveň BTB spolupracovala s organizátormi vybraných top podujatí mesta napr.: Bratislavské mestské dni, Rímske hry, Festival mladého vína, One Day Jazz Festival, Viva Musica! Festival, Letná scéna Divadla Nová scéna, UPRISING FESTIVAL, Symfónia umenia, Spomienka na Deža, Bratislavské jazzové dni, Biela noc Bratislava, Bratislava v pohybe, Bratislava Mozart festival, Bratislavské Vianoce a iné.

BTB zabezpečila a zorganizovala 19 tematických infociest, press a fam tripov, z ktorých možno spomenúť infocesty pre maďarské a rakúske cestovné kancelárie, PRESS TRIP v rámci Fijet academy.

Za oblasť MICE možno spomenúť úspešne zorganizované medzinárodné podujatie Break The Ice Forum Bratislava a FAM TRIP pre 45 zástupcov, PRESS TRIP pre 6 novinárov z MICE médií, spoluorganizáciu eventu pod značkou RDV Cruise Riverside Mozart Luxury Cruise a FAM TRIP pre arabských tour operátorov.

V oblasti turistickej infraštruktúry cestovného ruchu BTB v spolupráci s hl. mestom Bratislava poskytuje bezplatné pripojenia na internet v centre Bratislavy a na hrade Devín. Pripojenie je možné vďaka 36 wifi uzlom lokalizovaným v jednotlivých častiach centra mesta a na hrade Devín.

Pre oblasť strategických dokumentov BTB zrealizovala dva nové strategické dokumenty: Konceptiu udržateľného cestovného ruchu v destinácii Bratislava zameranú na udržateľný CR hl. mesta a jeho vízie a strategické ciele do roku 2030 ako aj dokument Dátová analýza pre účely BTB zameraný na dátovú analytiku a stratégiu zberu dát v destinácii Bratislava.

TIC BTB v roku 2024 zorganizoval 1 121 prehliadok mesta, z toho 656 garantovaných prehliadok pre držiteľov Bratislava CARD a ostatných individuálnych záujemcov. Odsprevádzaných bolo celkovo 13 564 osôb. Populárny produkt BTB Bratislava CARD zaznamenal 18. jubilejnú sezónu, do ktorého bolo zapojených 67 partnerov v destinácii.

Podprogram: 4.2 Kultúra

Zámer:

Ponuka kultúrnych podujatí pre aktívny relax rôznych vekových i záujmových skupín pripravovaných na báze vzájomnej spolupráce subjektov pôsobiach v oblasti kultúry, vytváranie možností kvalitného kultúrneho vyžitia pre občanov a návštevníkov hlavného mesta

v eur

Ukazovateľ	Schválený rozpočet na rok 2024	Upravený rozpočet na rok 2024	Skutočnosť za rok 2024	% plnenia
Bežné výdavky	9 114 009	9 762 554	9 762 533,00	100,00%
Kapitálové výdavky	1 170 930	609 536	592 481,91	97,20%
Výdavky celkom	10 284 939	10 372 090	10 355 014,91	99,84%

Podprogram 4.2 zahŕňa výdavky pre Bratislavské kultúrne a informačné stredisko (BKIS), Mestskú knižnicu v Bratislave, Galériu mesta Bratislavy a Múzeum mesta Bratislavy, v ktorých sú zohľadnené nepostačujúce

vlastné zdroje uvedených príspevkových organizácií na krytie výdavkov na prevádzku, opravy a údržbu hmotného majetku, pričom organizácie získané vlastné zdroje používajú prednostne, ako aj program rozvoja kultúrnych príspevkových organizácií v gescii oddelenia kultúry.

Prvok: 4.2.1 Bratislavské kultúrne a informačné stredisko

Zodpovednosť: riaditeľka Bratislavského kultúrneho a informačného strediska

Zámer:

Tvorba vlastných kultúrnych programov a pokračovanie v podpore mestských, charitatívnych, vzdelanostných a iných akcií, rozširovanie dostupnosti kultúry a vzdelávania obyvateľom a návštevníkom hlavného mesta v rozmanitých žánroch kultúry

v eur

Ukazovateľ	Schválený rozpočet na rok 2024	Upravený rozpočet na rok 2024	Skutočnosť za rok 2024	% plnenia
Bežné výdavky	3 068 087	2 772 427	2 772 427,00	100,00%
Kapitálové výdavky	420 000	215 310	207 597,08	96,42%
Výdavky celkom	3 488 087	2 987 737	2 980 024,08	99,74%

Cieľ	Ukazovateľ	Cieľová hodnota	Vyhodnotenie cieľovej hodnoty k 31.12.2024
Open Call – spolupráce	počet uspokojených žiadateľov OC1	90	125
	pomer uspokojených žiadateľov OC1 k celkovému počtu žiadateľov	60 %	74 %
	počet využitých ponúk umeleckého programu predložených prostredníctvom OC2	20	43
	počet podporených hlavných podujatí OC3 mestských častí	17	15
Projekty BKIS	počet celomestských festivalov organizovaných BKIS	3	7
	počet podujatí organizovaných BKIS	100	124
	počet podujatí a kultúrnych programov orientovaných na cudzincov organizovaných BKIS	2	0
	počet návštevníkov na podujatiach organizovaných BKIS (odhad, informačný údaj)	40 000	93 440
	priemerný počet návštevníkov na 1 podujatie organizovaných BKIS (odhad, informačný údaj)	400	766
	počet organizovaných vychádzok Rande s mestom	140	161
	počet zverejnených podcastov Rande s mestom	12	12
	počet lokálnych partnerov sezónnych výpožičiek setov Sadni si!	35	40
Rozšírenie priestorových kapacít	počet novo využitých priestorov samosprávy na kultúrne aktivity	2	2
Transparentná činnosť organizácie	počet stretnutí Rady BKIS	4	3
	počet zorganizovaných participácií k témam riešenými BKIS	3	0
Kurz sprievodcov cestovného ruchu	počet účastníkov kurzu	30	50

Bežný transfer bol k 31.12.2024 zaslaný organizácii v sume **2 772 427,00 eur**. Skutočné čerpanie bežného transferu k 31.12.2024 bolo v sume 2 772 420,64 eur. Finančné prostriedky boli organizáciou použité na prevádzku a údržbu priestorov v užívaní BKIS a na podujatia organizované alebo podporené z bežného transferu (všetky náklady) v rámci hlavnej činnosti:

Dátum od	Dátum do	Názov
2.1.2024	22.1.2024	Výstava - Rok dobrých správ 3
6.1.2024	6.1.2024	Rande s mestom: Tri na tri
7.1.2024	7.1.2024	Rande s mestom pre rodiny s deťmi
13.1.2024	13.1.2024	Rande s mestom
14.1.2024	14.1.2024	Rande s mestom pre rodiny s deťmi
20.1.2024	20.1.2024	Rande s mestom
21.1.2024	21.1.2024	Rande s mestom pre rodiny s deťmi
21.1.2024	21.1.2024	Rande s mestom pre Nepočujúcich: Výber z prešporských mýtov a povestí:
22.1.2024	23.1.2024	Apológ P - skúšky
24.1.2024	24.1.2024	Podcast Rande s mestom - január
27.1.2024	27.1.2024	Rande s mestom
28.1.2024	28.1.2024	Rande s mestom pre rodiny s deťmi
31.1.2024	31.1.2024	Rande s mestom pre ľudí s pohybovým znevýhodnením: Architekti a architektúra na Námestí Slobody
3.2.2024	3.2.2024	Rande s mestom: Bratislavské obchodné domy 20. storočia
4.2.2024	4.2.2024	Rande s mestom pre rodiny s deťmi: Kožušky, krčiažky, čižmičky
9.2.2024	9.2.2024	Kaleidoskop rytmov
10.2.2024	10.2.2024	Bratislavské fašiangy
10.2.2024	10.2.2024	Rande s mestom pre nevidiacich a slabozrakých: Bratislavský ples včera a dnes
10.2.2024	10.2.2024	Rande s mestom pre ľudí s pohybovým znevýhodnením: Plesy a bály v Prešporku
10.2.2024	10.2.2024	Rande s mestom
11.2.2024	11.2.2024	Rande s mestom pre rodiny s deťmi: Pátračka po filmovej Bratislave (miesta filmovačiek, slávne kiná, herci...)
13.2.2024	13.2.2024	Podcast Rande s mestom - február
17.2.2024	17.2.2024	The AnyOne: happANYng
17.2.2024	17.2.2024	Rande s mestom
18.2.2024	18.2.2024	Rande s mestom pre rodiny s deťmi
19.2.2024	3.3.2024	Výstava - Normálny život (?) Ukrajina - Slovensko
20.2.2024	27.2.2024	Výročie úmrtia Jána Kuciaka a Martiny Kušnírovej - LED stena na balkóne Primaciálneho paláca
21.2.2024	21.2.2024	Nasvietenie Primaciálneho paláca k výročiu úmrtia Jána Kuciaka a Martiny Kušnírovej
22.2.2024	25.2.2024	Konvergenie – Mozart 23
24.2.2024	24.2.2024	Rande s mestom: Ako Bratislavčania čelili tureckej hrozbe
24.2.2024	24.2.2024	Rande s mestom pre nevidiacich a slabozrakých: Po stopách travertínu
25.2.2024	25.2.2024	Rande s mestom pre rodiny s deťmi
25.2.2024	25.2.2024	Koncert pre Ukrajinu
26.2.2024	26.2.2024	Konferencia pre mladých digiSAPIENS
28.2.2024	28.2.2024	Rande s mestom pre ľudí s pohybovým znevýhodnením: Divadelná Bratislava
29.2.2024	29.2.2024	Koncert a krst kapely SOLE
2.3.2024	3.3.2024	Saxophobia Bratislava
2.3.2024	2.3.2024	Rande s mestom: Hlboká cesta a jej okolie
3.3.2024	3.3.2024	Rande s mestom pre nevidiacich a slabozrakých: Symbol alebo dekorácia?
9.3.2024	9.3.2024	Rande s mestom: Architektonické duo Weinwurm – Vécsei
9.3.2024	9.3.2024	Rande s mestom pre Nepočujúcich: Prüger-Wallnerova záhrada a vily v okolí
10.3.2024	10.3.2024	Rande s mestom pre rodiny s deťmi: Pátračka po bratislavských dvoroch
14.3.2024	14.3.2024	Mladí – srdce komunit (aktívne občianstvo v praxi)

Dátum od	Dátum do	Názov
16.3.2024	16.3.2024	Rande s mestom: Patenty Jozefa II. v Prešporku
16.3.2024	16.3.2024	Kaleidoskop rytmov
17.3.2024	17.3.2024	Rande s mestom pre rodiny s deťmi: Ako sa cisárovná Mária Terézia o svoje deti starala
17.3.2024	17.3.2024	Cesta za stratenou pesničkou - interaktívne divadelné predstavenie pre deti s muzikoterapeutickými prvkami.
18.3.2024	24.3.2024	Tí za oponou – spoznajme manažéra v kultúre
20.3.2024	20.3.2024	Apológ P - skúšky
23.3.2024	23.3.2024	Rande s mestom
24.3.2024	24.3.2024	Rande s mestom pre rodiny s deťmi: Poštárom v Prešporku
24.3.2024	24.3.2024	Rande s mestom pre Nepočujúcich: Bratislavské veže
25.3.2024	25.3.2024	Apológ P - skúšky
26.3.2024	26.3.2024	Podcast Rande s mestom - marec
26.3.2024	26.3.2024	Medzinárodné festivaly pre spevácke zbory a orchestre - Bratislava Spring Music Festival 2024
27.3.2024	27.3.2024	Rande s mestom pre ľudí s pohybovým znevýhodnením: Salón republiky
27.3.2024	27.3.2024	Apológ P - skúšky
28.3.2024	28.3.2024	Apológ P - skúšky
30.3.2024	30.3.2024	Rande s mestom
31.3.2024	31.3.2024	Rande s mestom pre rodiny s deťmi
4.4.2024	4.4.2024	Autorské čítanie Medziriadky - Peter Pavlac a Marek Moravčík
6.4.2024	6.4.2024	Rande s mestom: Sviatočné dni v živote Prešporčanov
7.4.2024	7.4.2024	Rande s mestom pre rodiny s deťmi: Prešporské zajačiky
8.4.2024	10.4.2024	Búrame bariéry - empatia v umení
10.4.2024	10.4.2024	Rande s mestom pre ľudí s pohybovým znevýhodnením: Studne a fontány Bratislavy
11.4.2024	11.4.2024	Mladí – srdce komunit (aktívne občianstvo v praxi)
13.4.2024	13.4.2024	Slovenské skladateľky v súčasnej hudbe
13.4.2024	13.4.2024	Rande s mestom: Vily VI.
14.4.2024	14.4.2024	Rande s mestom: Pátračka po stopách uja Klobásu (Julo Satinský)
16.4.2024	16.4.2024	Koncert skupiny For You
17.4.2024	17.4.2024	Naša cesta – flautový recitál
18.4.2024	18.4.2024	Podcast Rande s mestom - apríl
18.4.2024	18.4.2024	Mladí – srdce komunit (aktívne občianstvo v praxi)
19.4.2024	28.4.2024	VŠVU výstava absolventských prác
19.4.2024	21.4.2024	Festival Svetový deň cirkusu 2024
20.4.2024	20.4.2024	Silent disco
20.4.2024	20.4.2024	Tepláreň Kiki Ball - workshop
20.4.2024	20.4.2024	Dobrý trh: Premeny Panenskej
20.4.2024	21.4.2024	Bratislavské mestské dni (viac ako 200 podujatí počas víkendu)
20.4.2024	20.4.2024	Rande s mestom a Umenie mesta GMB: Koľko umenia sa zmestí na nábrežie?
20.4.2024	20.4.2024	Víkend otvorených budov: Kaplnka sv. Kataríny
20.4.2024	20.4.2024	Víkend otvorených budov - Slavín
20.4.2024	20.4.2024	Víkend otvorených budov: Prüger-Wallnerova záhrada
20.4.2024	20.4.2024	Rande na kolesách - prehliadka v Cabriobuse 15:00
20.4.2024	20.4.2024	Rande na kolesách - prehliadka v Cabriobuse 16:30
21.4.2024	21.4.2024	Rande s mestom pre rodiny s deťmi: Mesto plné farieb
21.4.2024	21.4.2024	Víkend otvorených budov: Biela 6
21.4.2024	21.4.2024	Víkend otvorených budov: Komplex historických budov kláštora klarisiek
21.4.2024	21.4.2024	Víkend otvorených budov: Krematórium
21.4.2024	21.4.2024	Víkend otvorených budov: Lekáreň u Salvatora
21.4.2024	21.4.2024	Rande s mestom pre Nepočujúcich: Korunovačná Bratislava
25.4.2024	27.4.2024	Sharpe festival & conference 2024
26.4.2024	26.4.2024	Medzinárodné festivaly pre spevácke zbory a orchestre - Slovakia Cantat 2024

Dátum od	Dátum do	Názov
27.4.2024	27.4.2024	Rande s mestom: Židovská Bratislava
28.4.2024	28.4.2024	Rande s mestom pre rodiny s deťmi: Zábavná Grassalkovičova záhrada
1.5.2024	1.5.2024	Mladí – srdce komunit (aktívne občianstvo v praxi)
1.5.2024	1.5.2024	1. Máj – deň otvorených ateliérov 2024
1.5.2024	1.5.2024	Nasvietenie Primaciálneho paláca - 20 rokov od vstupu SR do EÚ
3.5.2024	4.5.2024	Bratislavský majáles 2024
4.5.2024	4.5.2024	Rande s mestom: Po stopách sôch na Hradnom vrchu
5.5.2024	5.5.2024	Rande s mestom pre rodiny s deťmi: Ako v Bratislave láska hory prenášala
5.5.2024	5.5.2024	Rande s mestom pre Nepočujúcich: Židovská Bratislava
9.5.2024	9.5.2024	Nasvietenie Primaciálneho paláca - Deň Európy
10.5.2024	10.5.2024	Pro Futuro Artis
11.5.2024	11.5.2024	Koncert ku Dňu matiek, spojený s interaktívnym workshopom
11.5.2024	11.5.2024	Rande s mestom: Sen a skutočnosť
12.5.2024	12.5.2024	Srdcové záležitosti
12.5.2024	12.5.2024	Rande s mestom pre rodiny s deťmi: Ak brány bránia, fontánujú fontány?
15.5.2024	15.5.2024	Apológ P - premiéra
15.5.2024	15.9.2024	Kultúrne leto v Čitárni U červeného raka
15.5.2024	15.5.2024	Prednáška o histórii Bratislavy v ruskom jazyku pre Centrum solidarity, Bratislavská arcidiecézna charita
18.5.2024	18.5.2024	Mestské Hradby
18.5.2024	18.5.2024	Beh pre pamäť národa
18.5.2024	18.5.2024	Rande s mestom: Kráľovná vdova – príbeh Márie Habsburskej
19.5.2024	19.5.2024	Z lásky - májový koncert zborov
19.5.2024	19.5.2024	Rande s mestom pre rodiny s deťmi: Pátračka po laskonkách a iných gastro špecialitách
20.5.2024	20.5.2024	Apológ P - repríza
23.5.2024	23.5.2024	Mladí – srdce komunit (aktívne občianstvo v praxi)
23.5.2024	23.5.2024	Šansónový večer v Klariskách
25.5.2024	25.5.2024	Na Urbana v Širokém
25.5.2024	25.5.2024	Rande s mestom: Etymológia v meste: Od ambasády po žľab
26.5.2024	26.5.2024	Rande s mestom pre rodiny s deťmi: Od sochy k soche
27.5.2024	2.6.2024	Dni architektúry a dizajnu 2024 Bratislava / DAAD 2024
28.5.2024	29.5.2024	Konferencia Building Thriving Urban Childhoods
28.5.2024	2.6.2024	Fragments - audio-vizuálna performance
30.5.2024	2.6.2024	Bratislavský knižný festival - BRaK 2024
31.5.2024	2.6.2024	MDD v Novom Meste
31.5.2024	31.5.2024	Podcast Rande s mestom - máj
31.5.2024	2.6.2024	Urban Market x BKIS
1.6.2024	1.6.2024	Rande s mestom: Záhrady a záhady kláštorov a palácov
1.6.2024	1.6.2024	Rande s mestom: Ako sa Prešporčania liečili z chorôb a zranení
1.6.2024	1.6.2024	naštudovanie a uvedenie rozprávky Pyšná princezná
3.6.2024	21.6.2024	Výstava - Ako vidíme svet (ZUŠ Radlinského)
5.6.2024	18.9.2024	Tanec pri fontáne
6.6.2024	10.9.2024	Hortus artis 2024 - Festival komornej hudby v záhrade Domu Albrechtovcov
7.6.2024	7.6.2024	Naše mesto - Vajnorský vinohradnícky spolok
8.6.2024	8.6.2024	Rande s mestom: Vo víne je pravda. Bratislavská edícia
8.6.2024	8.6.2024	Rande s mestom pre Nepočujúcich: Studne a fontány
9.6.2024	9.6.2024	Rande s mestom pre rodiny s deťmi: Pátračka po Zimnom prístave
9.6.2024	9.6.2024	26. Medzinárodný festival detských folklórnych súborov
11.6.2024	11.6.2024	Tlačová konferencia k BKL
11.6.2024	11.6.2024	Promócia kurz sprievodca CR BKIS
13.6.2024	13.6.2024	A showcase of original tunes
14.6.2024	14.6.2024	Medzinárodné festivaly pre spevácke zbory a orchestre - Bratislavský festival pre spevácke zbory a orchestre 2024

Dátum od	Dátum do	Názov
14.6.2024	16.6.2024	Biskupický Juniáles
15.6.2024	15.6.2024	Rande s mestom a Umenie mesta GMB: Poštová ulica a okolie
15.6.2024	16.6.2024	Letné Vegánske hody
16.6.2024	16.6.2024	Rande s mestom pre rodiny s deťmi: Kto sa na nás díva?
17.6.2024	17.6.2024	AsynChrónie 2024
19.6.2024	19.6.2024	Koncert belasého motýľa 2024
21.6.2024	21.6.2024	Noc hudby - Otvorenie BKL 2024
21.6.2024	21.6.2024	Rande s mestom: Príbehy hudobnej Bratislavy
21.6.2024	21.6.2024	Račianske kultúrne leto 2024
22.6.2024	22.6.2024	Rande s mestom: Skamenelé tváre
22.6.2024	22.6.2024	Svetový deň utečencov
22.6.2024	22.6.2024	Komorné koncerty v Botanickej záhrade v rámci Karloveského kultúrneho leta
22.6.2024	23.6.2024	Festival Chorvátskej Kultúry
23.6.2024	23.6.2024	Rande s mestom pre rodiny s deťmi: Sandberg – tajomný poklad Bratislavy
23.6.2024	23.6.2024	Nedeľná desiata: Baby Bible Band - Teatro Colorato
23.6.2024	23.6.2024	Na scéne: Beautiful People - HAASART
24.6.2024	27.6.2024	48. Gitarový festival J. K. Mertza
25.6.2024	7.8.2024	Letné shakespearovské slávnosti 2024
26.6.2024	26.6.2024	Rande s mestom: Ako sa Prešporčania bránili nepriateľom
26.6.2024	26.6.2024	Expedícia za umením - Marek Rothko
27.6.2024	1.9.2024	Umenie v tržnici
28.6.2024	28.6.2024	Večer na hradbách
29.6.2024	29.6.2024	Rande s mestom: Od brány k bráne
29.6.2024	30.6.2024	James Tenny - Profílový koncert
29.6.2024	29.6.2024	Petržalský hudobný str(e)et
29.6.2024	29.6.2024	Kultúrne leto v Petržalke
30.6.2024	30.6.2024	Rande s mestom pre rodiny s deťmi: Dunajská kráľovná
30.6.2024	30.6.2024	Rande s mestom pre nevidiacich a slabozrakých: Ovplynňovači, vylepšovači, meniči, celebrity, čiže influenceri v dobách dávno minulých
30.6.2024	30.6.2024	Nedeľná desiata: Prešporské rozprávky - Divadlo ŠiBe
30.6.2024	30.6.2024	Na scéne: Argo a Astor - Jedným dychom
3.7.2024	3.7.2024	Rande s mestom: Ako Palugyayovci zmenili prešporské hotelierstvo a vinárstvo
3.7.2024	3.7.2024	Expedícia za umením - Hilma af Klimt
4.7.2024	4.7.2024	Čítania Na Bielej - Čitateľská oáza
4.7.2024	4.7.2024	Adrenalin Film Festival
4.7.2024	4.7.2024	Medzinárodné festivaly pre spevácke zbory a orchestre - Medzinárodný mládežnícky hudobný festival I. a Slovakia Folk 2024
4.7.2024	3.8.2024	Mesiac autorského čítania 2024
4.7.2024	3.8.2024	Mesiac autorského čítania
5.7.2024	5.7.2024	DJ set Biela
5.7.2024	14.7.2024	Vernisáž - Alexandra Polláková
6.7.2024	6.7.2024	Yambro live + DJ Set
6.7.2024	6.7.2024	Rande s mestom: Od Hummela po Čumila
6.7.2024	6.7.2024	Viva Musica! festival 2024
7.7.2024	7.7.2024	Rande s mestom pre rodiny s deťmi: Pátračka po záhradách II
7.7.2024	7.7.2024	Na scéne: Blues jedného otca - SpozaVoza
7.7.2024	7.7.2024	Nedeľná desiata: Detektív Eugen Očko - Nevadivadlo
8.7.2024	8.7.2024	Tri benefičné koncerty - Cascade Youth Symphony
10.7.2024	10.7.2024	Cestovateľské letné kino
10.7.2024	10.7.2024	Rande s mestom: Dunajská ulica
10.7.2024	10.7.2024	Rande s mestom pre nevidiacich a slabozrakých: Výber z prešporských remesiel
10.7.2024	10.7.2024	Rande s mestom podcast - jún

Dátum od	Dátum do	Názov
10.7.2024	10.7.2024	Letné Kino Mičurín
11.7.2024	11.7.2024	10. ročník výstavy drôtu
12.7.2024	12.7.2024	DJ Set Biela
12.7.2024	12.7.2024	Francúzsky deň
13.7.2024	13.7.2024	Premiéra V4 Tape + DJ Set
13.7.2024	13.7.2024	Rande s mestom: Manželské peripetie v 17. storočí v Prešporku
13.7.2024	13.7.2024	Viva Musica! festival 2024
14.7.2024	14.7.2024	Rande s mestom pre rodiny s deťmi
14.7.2024	14.7.2024	Nedeľná desiata: Elička a svet hore nohami - Divadlo Š.E.M.
14.7.2024	14.7.2024	Na scéne: Hamlet alebo nález lebky - Umelecká loď
15.7.2024	15.7.2024	Koncert detí z UA
16.7.2024	16.7.2024	Kopčianska
17.7.2024	17.7.2024	Rande s mestom: Sen a skutočnosť v architektúre
17.7.2024	17.7.2024	Letné kino U červeného raka
17.7.2024	17.7.2024	Letné kino Mičurín
18.7.2024	18.7.2024	Čítania na Bielej - Čitateľská oáza
19.7.2024	19.7.2024	DJ Set Biela
19.7.2024	28.7.2024	Vernisáž : Terezína
20.7.2024	20.7.2024	AKCIA LETA 2024
20.7.2024	20.7.2024	Duhový PRIDE Bratislava 2024
20.7.2024	20.7.2024	Rande s mestom: Dejiny mestskej časti Rusovce
20.7.2024	20.7.2024	Tamara Kramar / live
21.7.2024	21.7.2024	Koncert a workshop Nessi Gomes
21.7.2024	21.7.2024	Rande s mestom pre rodiny s deťmi: Na kolobežke od cisára k cisárovnej
21.7.2024	21.7.2024	Nedeľná desiata: Cirkus Naopak - Kyseli Krastafci
21.7.2024	21.7.2024	Na scéne: Slam Poetry - OZ Slam Poetry SK
24.7.2024	24.7.2024	Medzinárodné festivaly pre spevácke zbory a orchestre - Medzinárodný mládežnícky hudobný festival II. a Bratislava Cantat I.
24.7.2024	24.7.2024	Rande s mestom pre ľudí s pohybovým znevýhodnením: Dunajské nábrežie
24.7.2024	24.7.2024	Letné Kino Mičurín
26.7.2024	26.7.2024	DJ Set Biela
26.7.2024	26.7.2024	Rande s mestom naživo: Sandberg - prírodný unikát Bratislavy.
26.7.2024	26.7.2024	Večer na hradbách
26.7.2024	26.7.2024	Silent Disco
27.7.2024	27.7.2024	Rande s mestom: Z Rybárskej brány na Rybné námestie
27.7.2024	27.7.2024	Komorné koncerty v Botanicknej záhrade v rámci Karloveského kultúrneho leta
28.7.2024	28.7.2024	Rande s mestom pre rodiny s deťmi: Architektúra pre najmenších - gotika
28.7.2024	28.7.2024	Nedeľná desiata: Rómske rozprávky - Divadlo SpozaVoza
28.7.2024	28.7.2024	Na scéne: Srdcové záležitosti - Divadlo NUDE
28.7.2024	28.7.2024	Kultúrne leto v Petržalke
30.7.2024	30.7.2024	Rande s mestom podcast júl
31.7.2024	31.7.2024	Cestovateľské letné kino
31.7.2024	31.7.2024	Letné kino Mičurín
31.7.2024	31.7.2024	Rande s mestom: Bratislava v čase Napoleona
31.7.2024	31.7.2024	Anča Fest 2023 na Bielej 6 (premietanie anim. filmov)
1.8.2024	1.8.2024	Čítania na Bielej - Čitateľská oáza
2.8.2024	2.8.2024	DJ Set Biela
2.8.2024	11.8.2024	Vernisáž : Rotopet
3.8.2024	3.8.2024	Rande s mestom: Palácové záhrady v meste
3.8.2024	3.8.2024	Rande s mestom pre Nepočujúcich: Sad Janka Kráľa
3.8.2024	3.8.2024	Festival letných dvorov a nádvorí
4.8.2024	4.8.2024	Nežnosť
4.8.2024	4.8.2024	Rande s mestom pre rodiny s deťmi: Pátračka po vode II.

Dátum od	Dátum do	Názov
4.8.2024	4.8.2024	Nedeľná desiata: Veľká cesta okolo sveta - Tóny radosti
4.8.2024	4.8.2024	Na scéne: Shirley Valentine - Umelecká loď
5.8.2024	23.7.2024	Rande s mestom pre LBU: Hudobná Bratislava
6.8.2024	6.8.2024	Rande s mestom pre LBU: Bratislavské kuriozity a rarity
7.8.2024	7.8.2024	Are you Culture? - kvíz
7.8.2024	7.8.2024	Rande s mestom pre LBU: Po stopách kráľovských korún
7.8.2024	7.8.2024	Rande s mestom: Bratislavské fontány
7.8.2024	7.8.2024	Letné Kino Mičurín
8.8.2024	8.8.2024	Letná Bratislavská univerzita seniorov - koncert Elena Letňanová
8.8.2024	8.8.2024	Adrenalin Film Festival
8.8.2024	8.8.2024	Rande s mestom pre LBU: Príbehy staromestských ulíc
9.8.2024	9.8.2024	DJ Set Biela
10.8.2024	10.8.2024	Viva Musica! festival 2024
10.8.2024	10.8.2024	Galaprogram Divých makov 2024
10.8.2024	10.8.2024	Rande s mestom pre Nepočujúcich: Schöne Náci – korzovanie životom
10.8.2024	10.8.2024	Rande s mestom: Šľachtické rodiny v Prešporku
11.8.2024	11.8.2024	TRINITY (V myslí Terryho Rileyho a La Monte Younga)
11.8.2024	11.8.2024	Rande s mestom pre rodiny s deťmi: Kľukatá cesta cez Dunaj
11.8.2024	11.8.2024	Nedeľná desiata: Bajaja - Divadlo Concordia
11.8.2024	11.8.2024	Na scéne: Lesom - Divadlo Š.E.M.
14.8.2024	14.8.2024	Cestovateľské letné kino
14.8.2024	14.8.2024	Expedícia za umením - Leonadro da Vinci
14.8.2024	14.8.2024	Letné Kino Mičurín
14.8.2024	14.8.2024	Rande s mestom: Šľachtické rodiny v Prešporku
15.8.2024	15.8.2024	Čítania na Bielej - Čitateľská oáza
16.8.2024	18.8.2024	Bratislavské korunovačné dni
16.8.2024	16.8.2024	DJ Set Biela
16.8.2024	25.8.2024	Vernisáž : Kristián Szabo
16.8.2024	16.8.2024	POCTA SLOBODE - TRIBUTE to FREEDOM , koncertné podujatie na hrade Devín
16.8.2024	16.8.2024	Nothine - live show
17.8.2024	17.8.2024	BASS FACTORY V MESTE
17.8.2024	17.8.2024	Rande s mestom: Červený kríž – Mudroňova ulica
18.8.2024	18.8.2024	Rande s mestom pre rodiny s deťmi: Výšiny, vily a výhľady na dvoch kolesách
18.8.2024	18.8.2024	Nedeľná desiata: Kvak a Člup - Stratený gombík - Linda Pittnerová
19.8.2024	22.8.2024	Letné koncerty 2004
20.8.2024	20.8.2024	Čitateľská oáza: Farhad Babaei
21.8.2024	21.8.2024	Expedícia za umením - Claude Monet
21.8.2024	21.8.2024	Letné kino U červeného raka
21.8.2024	21.8.2024	Rande s mestom: Horúce augustové dni
21.8.2024	21.8.2024	Letné Kino Mičurín
23.8.2024	23.8.2024	DJ Set Biela
23.8.2024	23.8.2024	Večer na hradbách
23.8.2024	23.8.2024	Silent Disco
24.8.2024	24.8.2024	SWAP
24.8.2024	24.8.2024	Rande s mestom: Od Umelky po Vodnú vežu
24.8.2024	24.8.2024	Komorné koncerty v Botanickej záhrade v rámci Karloveského kultúrneho leta
24.8.2024	24.8.2024	Rande s mestom pre nevidiacich a slabozrakých: Židia v meste kedysi a dnes
25.8.2024	25.8.2024	Rande s mestom pre rodiny s deťmi: Architektúra pre najmenších - renesancia
25.8.2024	25.8.2024	Nedeľná desiata: Kedy stromy spievajú - Divadlo na hojdačke
25.8.2024	25.8.2024	Na scéne: Fándly alebo stručná história neúspechu - Divadlo Houže
27.8.2024	27.8.2024	Čitateľská oáza: Anna Siedyk
28.8.2024	28.8.2024	Are you Culture? - kvíz

Dátum od	Dátum do	Názov
28.8.2024	28.8.2024	Letné Kino Mičurín
28.8.2024	28.8.2024	Rande s mestom: Arkády a tympanóny
30.8.2024	31.8.2024	Uprising festival 2024
30.8.2024	1.9.2024	Bystrické hrubé hody
31.8.2024	31.8.2024	Zvuky Vedomia Koncert
31.8.2024	31.8.2024	DJ Set Biela
31.8.2024	31.8.2024	Lúcnica pri fontáne
31.8.2024	31.8.2024	Rande s mestom: To naj z Devínskej Novej Vsi
1.9.2024	1.9.2024	Mazal Tov Festival: Liron Meyuhas v Bratislave
1.9.2024	1.9.2024	Slovenská filharmónia pri fontáne
1.9.2024	1.9.2024	Rande s mestom pre rodiny s deťmi: Pátračka po písmenkách (čo významné sa v Bratislave napísalo/podpísalo)
3.9.2024	3.9.2024	Komiksová tvorba s POMIMO - vytvor si svoj komiks
3.9.2024	3.9.2024	SWAP oblečenia (16:00 - 20:00)
4.9.2024	4.9.2024	Srdcové záležitosti
4.9.2024	4.9.2024	Tanec pri fontáne - záverečné podujatie
5.9.2024	5.9.2024	filmové premietanie Azyl/diskusia
5.9.2024	8.9.2024	PULZ PREŠPORKU (pracovný názov)
6.9.2024	6.9.2024	DJ Set Biela
6.9.2024	6.9.2024	Bratislava Recital Series
6.9.2024	8.9.2024	Vrakunské hodové slávnosti 2024
6.9.2024	8.9.2024	Rozálske hody 2024
7.9.2024	7.9.2024	Rande s mestom: Stredoveké privilégia Bratislavy
7.9.2024	7.9.2024	Rande s mestom pre nevidiacich a slabozrakých: Divadelníci a jarmočníci v Prešporku
7.9.2024	7.9.2024	Filmové premietanie na Bielej pre deti
7.9.2024	7.9.2024	Živé Račko 2024
7.9.2024	7.9.2024	PRÍBEH LÁSKY OŽÍVA / Marc'Antonio e Cleopatra (J.A.Hasse) / serenáda pre dva hlasy
7.9.2024	7.9.2024	Spomienka na Deža
8.9.2024	8.9.2024	Rande s mestom pre rodiny s deťmi:Čo skrýva Panská ulica?
8.9.2024	8.9.2024	Bratislavské Jazzové Dni 2024
10.9.2024	10.9.2024	Komiksová tvorba s POMIMO - vytvor si svoj komiks
10.9.2024	11.9.2024	TROJKOSTOLIE 2024 (HAINBURG-RAJKA-BRATISLAVA)
12.9.2024	12.9.2024	Konvergenzie 2024 - medzinárodný festival komornej hudby
13.9.2024	13.9.2024	DJ Set Biela
13.9.2024	19.9.2024	Vernisáž a POPUP výstava Sasha Tomanek
13.9.2024	13.9.2024	Bratislava Recital Series
15.9.2024	15.9.2024	Bratislavský komorný festival
16.9.2024	16.9.2024	koncert ARTE PRO ARTE dua
19.9.2024	19.9.2024	Kým ja žijem - filmové premietanie + diskusia
20.9.2024	20.9.2024	Laura Weng koncert
20.9.2024	28.9.2024	Vernisáž a POPUP výstava Toello
20.9.2024	20.9.2024	Codes of Bach
21.9.2024	21.9.2024	Rande s mestom: Ženy Bratislavy v zrkadle času
21.9.2024	21.9.2024	Rande s mestom: Palisády
21.9.2024	21.9.2024	Dobrý trh: Premenlivosť
21.9.2024	21.9.2024	Otváranie - DOM HUDBY
22.9.2024	22.9.2024	Rande s mestom pre rodiny s deťmi: Architektúra pre najmenších – barok a rokoko
22.9.2024	22.9.2024	Ako išla kvapka na vandrovku - hudobno vzdelávací workshop
23.9.2024	23.9.2024	Expedícia za Umením - Gaudi
24.9.2024	24.9.2024	Bratislavský komorný festival
26.9.2024	26.9.2024	Filmové premietanie na Bielej - Anča festi 2024 - dospelí

Dátum od	Dátum do	Názov
26.9.2024	26.9.2024	Depaul pod hviezdami
27.9.2024	27.9.2024	Mess koncert Biela
27.9.2024	27.9.2024	Béčka
27.9.2024	29.9.2024	Dúbravské hody 2024
28.9.2024	28.9.2024	Rande s mestom: Objavovanie srdca Petržalky
28.9.2024	28.9.2024	Bratislavský komorný festival
28.9.2024	28.9.2024	Šarkaniáda na Hrade Devín
28.9.2024	29.9.2024	Deň Čunova
29.9.2024	29.9.2024	Rande s mestom pre rodiny s deťmi
30.9.2024	30.9.2024	Bratislava Tango Festival (BTF) - Filmový večer a Milonga
30.9.2024	30.9.2024	Gala koncert - Konvergencie
1.10.2024	1.10.2024	uvedenie divadelnej inscenácie Falošná nota
2.10.2024	2.10.2024	Podcast október
3.10.2024	3.10.2024	Cinedu Teens Space Bratislava
4.10.2024	7.10.2024	MediaLab* / MIMIC na Bielej Noci 2024
4.10.2024	4.10.2024	Dom hudby prehliadka pre BKIS
4.10.2024	7.10.2024	Biela noc 2024
4.10.2024	4.10.2024	Rok s digiPEERS
5.10.2024	26.9.2024	Rande s mestom: Premeny Dómu sv. Martina a Rudnayovho námestia
6.10.2024	6.10.2024	Rande s mestom pre rodiny s deťmi: Pátračka po Prešburgu – pamiatkami z histórie vinárstva v Bratislave
8.10.2024	8.10.2024	Ja si nepatrím - výstava Anny Daučíkovej
8.10.2024	9.10.2024	Bratislavské kultúrne fórum vol. 4
8.10.2024	8.10.2024	Rande s mestom podcast - október 2
11.10.2024	11.10.2024	Medzinárodné festivaly pre spevácke zbory a orchestre - Bratislava Cantat II.
11.10.2024	12.10.2024	Nasvietenie priečelia Primaciálneho námestia Juraj a Matúš
11.10.2024	15.10.2024	Fashion Live!
12.10.2024	12.10.2024	Rímske Hry
12.10.2024	12.10.2024	Zoo event pre partnerov
12.10.2024	13.10.2024	MOMENT - výstava fotografií Gabiky Teplickej a mobilného hospicu Most domov
13.10.2024	13.10.2024	Rímska veslica Danuvina Alacris na Slovensku
13.10.2024	13.10.2024	Rande s mestom pre rodiny s deťmi: Príbehy staromestských ulíc II.
15.10.2024	15.10.2024	Nasvietenie priečelia Primaciálneho paláca, Medzinárodný deň pre zdravé prsia
16.10.2024	20.10.2024	Bratislava Design Week
17.10.2024	20.10.2024	Bratislavské Jazzové Dni 2024
17.10.2024	20.10.2024	FODBAL - festival ochotníckych divadiel Bratislava
18.10.2024	28.10.2024	Drama Queer 2024
19.10.2024	19.10.2024	Rande s mestom: Vykričaná Bratislava
20.10.2024	20.10.2024	Rande s mestom pre rodiny s deťmi: Rande s mestom pre rodiny s deťmi: Od sochy k soche – z rozprávky do rozprávky
21.10.2024	21.10.2024	Koncert - Jazzinfection trio
25.10.2024	25.10.2024	Podcast - doplnenie epizódy
25.10.2024	25.10.2024	Bratislava Mozart Festival 2024
25.10.2024	25.10.2024	Talianky klavirista a skladateľ Stefano Guzzetti - Koncert
26.10.2024	11.10.2024	Rande s mestom a Umenie mesta GMB: Umenie Petržalky
26.10.2024	26.10.2024	Rande s mestom pre seniorov: Putovanie bratislavských sôch
26.10.2024	26.10.2024	SZMB a Misa Tango
27.10.2024	27.10.2024	Rande s mestom pre rodiny s deťmi: Prešporskí bubáci
28.10.2024	28.10.2024	Béčka
29.10.2024	29.10.2024	Rande s mestom pre nevidiacich a slabozrakých: Prešporské mátohy, zblúdilé duše a kostlivci
29.10.2024	29.10.2024	CLASS!CAL - festival koncertného umenia

Dátum od	Dátum do	Názov
30.10.2024	30.10.2024	Rande s mestom pre Nepočujúcich: Prešporské mátohy, zblúdilé duše a kostlivci
30.10.2024	30.10.2024	Bratislava Mozart Festival 2024
2.11.2024	2.11.2024	Rande s mestom: Vily VI. - Kde bývali architekti / repríza
2.11.2024	2.11.2024	Rande s mestom: Čo takto promenáda po bratislavskej promenáde?
3.11.2024	3.11.2024	Rande s mestom pre rodiny s deťmi: Pátračka po prešporskom duchovi
8.11.2024	9.11.2024	Festival mladého vína
8.11.2024	8.11.2024	Rande v expozícii vinohradníctva v Múzeu mesta Bratislavy
8.11.2024	8.11.2024	Rande pre partnerov kurzu: Zaujímavosti z histórie BA
8.11.2024	9.11.2024	VHĽAD
9.11.2024	9.11.2024	Rande v expozícii vinohradníctva v Múzeu mesta Bratislavy
9.11.2024	9.11.2024	Rande s mestom pre nevidiacich a slabozrakých: Od bobule k prešporskému
9.11.2024	9.11.2024	Rande s mestom: Od bobule k prešporskému vínu,
9.11.2024	9.11.2024	Rande s mestom pre Nepočujúcich: Od bobule k prešporskému vínu
10.11.2024	10.11.2024	Rande s mestom pre rodiny s deťmi: Príhody Jakuba-richtára alebo ako sa Bratislava slobodným kráľovským mestom stala
10.11.2024	10.11.2024	Bratislava Mozart Festival 2024
11.11.2024	11.11.2024	Festival slobody - Geišberg
12.11.2024	12.11.2024	Festival slobody - Samaria Klezmer Band
13.11.2024	15.11.2024	Búrame bariéry - Empatia v umení
16.11.2024	17.11.2024	Vajnorský širáček
16.11.2024	16.11.2024	Rande s mestom: Príbehy medzivojnových víl a ich architektov
17.11.2024	17.11.2024	35. výročie Nežnej revolúcie
17.11.2024	17.11.2024	Rande s mestom pre rodiny s deťmi: Deti 20. storočia
19.11.2024	20.11.2024	Dies Irae
22.11.2024	22.11.2024	Rande podcast november
23.11.2024	23.11.2024	Rande s mestom: Za tromi bránami, pod štyrmi vežami – tajomstvá Bratislavského hradu
24.11.2024	24.11.2024	Rande s mestom pre rodiny s deťmi: Mali obrancovia mesta - opevnenie
27.11.2024	27.11.2024	Koncert - Adriana & Friends
29.11.2024	29.11.2024	Prvý autorský koncert kapely Furt dačo
30.11.2024	30.11.2024	Cverna Market
30.11.2024	30.11.2024	NEXT 2024: medzinárodný festival súčasnej hudby
30.11.2024	30.11.2024	Rande s mestom: Bratislavský downtown
1.12.2024	1.12.2024	Rande s mestom pre rodiny s deťmi: Adventná pátračka
4.12.2024	4.12.2024	Rande s mestom pre seniorov a seniorky: Kadiaľ chodil Mikuláš v Prešporku
6.12.2024	6.12.2024	Medzinárodné festivaly pre spevácke zbory a orchestre - Medzinárodný festival adventnej a vianočnej hudby
6.12.2024	8.12.2024	Urban Market 2024 (Winter Edition)
7.12.2024	7.12.2024	Rande s mestom: Adventná prechádzka starým mestom
8.12.2024	8.12.2024	Rande s mestom pre rodiny s deťmi: Príbehy zo zamrznutého Prešporka
13.12.2024	13.12.2024	Rande s mestom: Svätá Lucia
13.12.2024	13.12.2024	Adventný koncert: Elisabeth Plank, harfa
14.12.2024	14.12.2024	Rande s mestom pre nevidiacich a slabozrakých: Svätá Lucia
14.12.2024	14.12.2024	Vianočný koncert „Hlasy strún“ - Les Sirènes & Sirénčatá
15.12.2024	15.12.2024	Rande s mestom pre rodiny s deťmi: Dunajské nábrežie
15.12.2024	22.12.2024	Vianočná tržnica 2024
18.12.2024	18.12.2024	Rande podcast december
18.12.2024	18.12.2024	Česká mše vánoční & SZMB
19.12.2024	19.12.2024	Adventný koncert Cantica Istropolitana
21.12.2024	21.12.2024	Rande s mestom
21.12.2024	21.12.2024	Rande s mestom pre Nepočujúcich: Prešporské Vianoce kedysi a dnes
22.12.2024	22.12.2024	Rande s mestom pre rodiny s deťmi: Prešporské Vianoce kedysi a dnes - detská prehliadka

Dátum od	Dátum do	Názov
28.12.2024	28.12.2024	Rande s mestom: Vianoce u kapucínov – prehliadka kostola
29.12.2024	29.12.2024	Rande s mestom pre rodiny s deťmi: Vianočné a novoročné tradície v meste a na vidieku
31.12.2024	31.12.2024	Šťastný Bratislavský Silvester - Hviezdoslavovo nám.
31.12.2024	31.12.2024	Šťastný Bratislavský Silvester - Františkánske nám.

Podujatia organizované alebo podporené z bežného transferu (mzdy, odvody, prevádzka) v rámci podnikateľskej činnosti:

Dátum od	Dátum do	Názov
17.1.2024	18.1.2024	Kvíz 5 proti 5
26.1.2024	29.2.2024	Archeologický výskum v Kaplnke sv. Jakuba
3.2.2024	3.2.2024	Prezentačný deň PERI
20.2.2024	20.2.2024	Predstavenie audiobible
22.2.2024	22.2.2024	2 roky vojny - ako Slovensko pomáhalo (TBC)
24.2.2024	24.2.2024	Slovensko pre Ukrajinu - Musíme si pomáhať - celodenné komunitné podujatie
26.2.2024	26.2.2024	Slávnostné ocenenie policajtiok a policajtov, ktorí sú v službe 30 rokov
27.2.2024	27.2.2024	Koncert piesní polskich i ukraińskich w wykonaniu Olgi i Natalii Pasiecznik
27.2.2024	27.2.2024	Pasáž 5 v SNG (derniera)
29.2.2024	29.2.2024	Koncert a krst kapely SOLE
6.3.2024	6.3.2024	Michal Belej: EMILY
9.3.2024	9.3.2024	Koncert filmovej hudby
16.3.2024	16.3.2024	Zásadný víkend 6.
18.3.2024	18.3.2024	Natáčanie študentského filmu
18.3.2024	18.3.2024	Bratislavské kultúrne fórum #3
19.3.2024	19.3.2024	Bakalársky koncert VŠMU
21.3.2024	23.3.2024	MELODIC SYMPHONY
25.3.2024	25.3.2024	Deň učiteľov
5.4.2024	7.4.2024	ČSOB Bratislava maraton 2024
9.4.2024	15.4.2024	Filmový festival HORY a MESTO
10.4.2024	10.4.2024	Pýtajte sa primátora - Devín
14.4.2024	14.4.2024	Národný Beh Devín Bratislava
17.4.2024	17.4.2024	Michal Belej: EMILY
20.4.2024	21.4.2024	Program Bratislava tourist board v rámci podujatia Bratislavské mestské dni
20.4.2024	20.4.2024	Trolejbusový deň
23.4.2024	23.4.2024	Diplomový koncert VŠMU
25.4.2024	25.4.2024	Cena primátora
25.4.2024	27.4.2024	Slávnostná vernisáž stálej expozície Dejinami školstva a otvorenie novej budovy Múzea školstva a pedagogiky pre verejnosť
26.4.2024	28.4.2024	Festival SlavCon 2024
27.4.2024	27.4.2024	Orangutan Run 2024
30.4.2024	30.4.2024	Billy BArman - krst albumu
4.5.2024	5.5.2024	GALA 55
9.5.2024	9.5.2024	Deň Európy 2024 / koncert Zuzana Smatanová
9.5.2024	12.5.2024	Májový kvet 2024
12.5.2024	17.5.2024	Starmus
13.5.2024	13.5.2024	Pýtajte sa primátora Rača
17.5.2024	17.5.2024	Studio Odyssey x Marko Damian Skeeter Tour
17.5.2024	17.5.2024	Michal Belej: EMILY
18.5.2024	18.5.2024	Beh pre pamäť národa
21.5.2024	21.5.2024	Vedec roka SR
25.5.2024	25.5.2024	Nájdite sa... so zvieratkom z útulku
25.5.2024	25.5.2024	DOBRObranie 2024
25.5.2024	25.5.2024	Otvorenie Skateparku SNP
26.5.2024	26.5.2024	CANTIAMO - Koncert Spevákkeho zboru VŠMU

Dátum od	Dátum do	Názov
27.5.2024	27.5.2024	Summit Paktu slobodných miest
28.5.2024	28.5.2024	Ulica na hranie Kloboučnícka x Nedbalova
1.6.2024	1.6.2024	Otvorenie parku Dunajská
1.6.2024	1.6.2024	Deň detí vo Vrakuni
2.6.2024	2.6.2024	Božie telo - sv. omša
3.6.2024	3.6.2024	Pýtajte sa primátora Petržalka
5.6.2024	15.9.2024	Stánky na občerstvenie v areáli Zlaté piesky
6.6.2024	6.6.2024	Charitatívny koncert Cambridge International School
7.6.2024	7.6.2024	26. Medzinárodný folklórny festival detských folklórnych súborov
8.6.2024	8.6.2024	Slávnostné otvorenie parku Legionárska
9.6.2024	9.6.2024	Otvorenie parku Kazanská
14.6.2024	16.6.2024	Viac ako sused
14.6.2024	14.6.2024	Víkend so SAV
15.6.2024	15.6.2024	ESET Teambuilding
21.6.2024	30.6.2024	Majstrovstvá Európy juniorov a U23 2024 v rýchlostnej kanoistike
27.6.2024	27.6.2024	Deň otvorených dverí Domov seniorov ARCHA
11.7.2024	14.7.2024	Stánok na festivale Pohoda
12.7.2024	12.7.2024	Francúzsky deň
12.7.2024	12.7.2024	Francúzsky deň
12.7.2024	14.7.2024	POHODA Festival
20.7.2024	20.7.2024	Dúhový PRIDE Bratislava 2024
27.7.2024	28.7.2024	Hry priateľstva PÉTANQUE AKADÉMIE UNIVERZUM (PAU)
1.8.2024	11.8.2024	Majstrovstvá Slovenska v rýchlostnej kanoistike a Majstrovstvá Slovenska v paddleboarding.
5.8.2024	8.8.2024	Letná bratislavská univerzita seniorov (LBU)
15.8.2024	15.8.2024	World Music Festival Bratislava 2024
16.8.2024	17.8.2024	Hontianska paráda
24.8.2024	28.8.2024	Nová scéna na Hrade
27.8.2024	27.8.2024	80. výročia SLOVENSKÉHO NÁRODNÉHO POVSTANIA
31.8.2024	1.9.2024	Dni majstrov ÚĽUV 2024
31.8.2024	31.8.2024	Festival Jablonica
31.8.2024	31.8.2024	Lúčnica pri fontáne - videozáznam
4.9.2024	4.9.2024	KOPEC SUSEDŮV
4.9.2024	16.9.2024	výstava - rekonštrukcia križovatky Vazovova ulica
5.9.2024	5.9.2024	Škola diplomacie Ivana Korčoka
6.9.2024	6.9.2024	diskusia Finalizácia a predstavenie projektu rekonštrukcie križovatky Vazovova, dočasné dopravné riešenia
11.9.2024	11.9.2024	KOPEC SUSEDŮV
17.9.2024	17.9.2024	Freedom Dance / Zlaté dno
18.9.2024	18.9.2024	KOPEC SUSEDŮV
19.9.2024	19.9.2024	Podujatie pre uzavretú spoločnosť SK-NIC
21.9.2024	21.9.2024	Deň otvorených dverí DPB
21.9.2024	21.9.2024	Dobry trh - diskusia s primátorom
25.9.2024	25.9.2024	Marlia Project v Klariskach
27.9.2024	27.9.2024	FESTIVAL ZRUČNOSTÍ
30.9.2024	30.9.2024	Pýtajte sa primátora (Záhorská Bystrica)
4.10.2024	6.10.2024	DPOH - Biela noc
8.10.2024	8.10.2024	Deti pre Bratislavu: workshopy
12.10.2024	12.10.2024	Vajnorský minimaraton
18.10.2024	20.10.2024	JAZZOVE DNI
19.10.2024	19.10.2024	Klavírny koncert (Einaudi-Daniš)
27.10.2024	27.10.2024	Pozdrav Notre Dame
31.10.2024	31.10.2024	Koncert hudby z animovaných filmov

Dátum od	Dátum do	Názov
4.11.2024	4.11.2024	Stavba vianočného stromčeka - Tlačová konferencia k Vianociam
4.11.2024	4.11.2024	Festival slobody
8.11.2024	8.11.2024	MELOS-ÉTOS
9.11.2024	9.11.2024	Zásadný víkend 7 - jeseň 2024
18.11.2024	18.11.2024	Školenie stánkari
18.11.2024	20.11.2024	PRÍVETIVÁ ZÓNA: stavba + zariadenie (ALFA DM + IKEA)
21.11.2024	22.11.2024	HOMMAGE conceptual couture FASHION SHOW
21.11.2024	6.1.2025	Vianočný hlavný trh
22.11.2024	22.11.2024	Začíname šťastné Bratislavské Vianoce!
23.11.2024	23.11.2024	Sobotné anjelské spevy, ZUŠ Vrbenského
23.11.2024	23.11.2024	Sobotní koledníci: Folklórny súbor HONT z Krupiny
24.11.2024	24.11.2024	Nedeľné koncerty - Papermoon Trio
24.11.2024	24.11.2024	Nedeľné anjelské spevy, Konzervatórium Tolstého
25.11.2024	25.11.2024	Deti pre Bratislavu
29.11.2024	29.11.2024	Akustické Vianoce: The Chamber Choir a CK Bratislava
30.11.2024	30.11.2024	Sobotné anjelské spevy, Folklórny súbor Dolina
30.11.2024	30.11.2024	Sobotní koledníci: Folklórny súbor Rozmarija z Prešova
1.12.2024	1.12.2024	Nedeľné anjelské spevy, ZUŠ Tatranská Lomnica
1.12.2024	1.12.2024	Nedeľné koncerty - Katarína Koščová
1.12.2024	28.2.2025	Výstava Ceny Oskára Čepana 2024
4.12.2024	4.12.2024	USAFE Band v Bratislave
4.12.2024	4.12.2024	Vernisáž výstavy Julius
5.12.2024	5.12.2024	Mikulášsky lampiónový sprievod
5.12.2024	5.12.2024	Vianočný Koncert pre Klientov TB v Kostole Klarisiek
6.12.2024	6.12.2024	Akustické Vianoce: VOTUM a SZ Apollo
7.12.2024	7.12.2024	Noc Krampusov: APOKALYPSA 2024
7.12.2024	7.12.2024	Medzinárodný festival vianočnej a adventnej hudby
7.12.2024	7.12.2024	Sobotní koledníci: Folklórny súbor Ekonóm
8.12.2024	8.12.2024	Vianočný koncert Cappella Istropolitana
8.12.2024	8.12.2024	Nedeľné anjelské spevy, Detský folklórny súbor Čakanka
8.12.2024	8.12.2024	Bratislavské Vianoce, Nedeľné koncerty - Fats Jazz Band
9.12.2024	9.12.2024	Pýtajte sa primátora v Dúbravke
9.12.2024	9.12.2024	Koncert Billy Barman a dievčatá zo SĽUKu
10.12.2024	10.12.2024	Koncert za život
10.12.2024	10.12.2024	Vianočný večierok zamestnancov magistratu
11.12.2024	11.12.2024	Vianočná kapustnica
11.12.2024	11.12.2024	Vianočný koncert
12.12.2024	12.12.2024	ONE CITY THREE RELIGIONS WITH PAVOL DEMES
12.12.2024	12.12.2024	Vianočný večierok Mestskej polície
13.12.2024	13.12.2024	Noc bosoriek
14.12.2024	15.12.2024	Berlin Manson v Novej Tržnici
14.12.2024	14.12.2024	Sobotné anjelské spevy, Detský folklórny súbor Juránek
14.12.2024	14.12.2024	Sobotní koledníci: Folklórna skupina DETVANI
14.12.2024	14.12.2024	TOUCH OF GOD
15.12.2024	15.12.2024	Nedeľné anjelské spevy, Detský folklórny súbor Cipovička
15.12.2024	15.12.2024	Vianočný les-vyhodnotenie
15.12.2024	15.12.2024	Nedeľné koncerty - Pressburger Klezmer Band
15.12.2024	15.12.2024	Pastorále
17.12.2024	17.12.2024	Adventný koncert_Konvergencie
18.12.2024	19.12.2024	Rozdávanie imela na Hlavnom vianočnom trhu
18.12.2024	18.12.2024	Jakub Jan Ryba Česká mše vánoční
19.12.2024	19.12.2024	Bratislavská cena za šport 2024
20.12.2024	20.12.2024	Akustické Vianoce: Cannens a A capella HLASY

Dátum od	Dátum do	Názov
21.12.2024	21.12.2024	Sobotné anjelské spevy, Detský folklórny súbor Dúbravček
21.12.2024	21.12.2024	Sobotní koledníci: Folklórna skupina CÍFER z Cífera
22.12.2024	22.12.2024	Nedeľné anjelské spevy, ZUŠ Ľ. Rajtera
22.12.2024	22.12.2024	Nedeľné koncerty - Juraj Bača & Band
22.12.2024	22.12.2024	Pastorále

Kapitálový transfer bol k 31.12.2024 zaslaný organizácii v sume **207 597,08 eur** a bol použitý na:

Položka	Upravený rozpočet	Čerpanie k 31.12.2024
ID 2531 Regálový systém do skladu (Vajnorská)	40 000,00 eur	39 796,32 eur
Vysokozdvížny vozík	20 000,00 eur	19 980,00 eur
Akustické pianino 2ks (Dom hudby)	27 000,00 eur	26 950,01 eur
Akustické koncertné krídlo (Dom hudby)	50 000,00 eur	50 000,00 eur
Rozložiteľné pódium (Dom hudby)	9 310,00 eur	9 305,64 eur
IT vybavenie (Dom hudby)	3 600,00 eur	3 532,40 eur
Elektronický zabezpečovací systém	5 000,00 eur	0,00 eur
Vybavenie pre internetové pripojenie (Dom hudby)	7 500,00 eur	5 283,89 eur
Kamerový systém (Dom hudby)	6 000,00 eur	6 000,00 eur
ID 2532 Zvuková technika, projekčné plátno (Dom hudby)	24 000,00 eur	23 927,82 eur
ID 2136 Osvetľovacia technika (Dom hudby)	22 900,00 eur	22 821,00 eur

Prvok: 4.2.2 Mestská knižnica v Bratislave

Zodpovednosť: riaditeľ Mestskej knižnice

Zámer:

Prispievať k informovanosti, vzdelanosti, funkčnej gramotnosti, konkurencieschopnosti, zodpovednému aktívnemu občianstvu, spolupatričnosti, sebarealizácii a k zvyšovaniu kvality života obyvateľov hlavného mesta v oblastiach kultúrneho života pri znižovaní rizika sociálneho vylúčenia, prostredníctvom maximálne dostupných, prístupných a použiteľných verejných služieb, ktoré pružne reagujú na aktuálne lokálne, spoločenské a špecifické potreby obyvateľov a návštevníkov mesta v rámci kvalitného a bezpečného verejného priestoru a technologických riešení.

v eur

Ukazovateľ	Schválený rozpočet na rok 2024	Upravený rozpočet na rok 2024	Skutočnosť za rok 2024	% plnenia
Bežné výdavky	1 307 204	1 313 204	1 313 204,00	100,00%
Kapitálové výdavky	193 180	156 896	156 894,83	100,00%
Výdavky celkom	1 500 384	1 470 100	1 470 098,83	100,00%

Cieľ	Ukazovateľ	Cieľová hodnota	Vyhodnotenie cieľovej hodnoty k 31.12.2024
Poskytovať kvalitnú a aktuálnu ponuku dokumentov a informácií obyvateľom, reflektujúcu ich záujmy a informačné potreby efektívnym, prístupným a užívateľsky prívetivým spôsobom.*	<ul style="list-style-type: none"> Prírastok knižničného fondu získaného kúpou Počet výpožičiek fyzických dokumentov Počet výpožičiek elektronických dokumentov Počet registrovaných užívateľov Počet návštevníkov Implementácia systému RFID ochrany fondu - počet spracovaných dokumentov 	7 100 k. j. 220 000 8 000 7 500 75 000 200 000	5 052 260 002 9 027 10 332 110 253 0
Sprostredkovať neformálne vzdelávame obyvateľov, prospeievajúce k zvyšovaniu ich schopnosti orientácie v spoločnosti a vo svete, zodpovednosti, zamestnanosti, konkurencieschopnosti a podnikavosti, k znižovaniu rizika sociálneho vylúčenia a podporujúce dopady celoživotného vzdelávania.	<ul style="list-style-type: none"> Počet realizovaných vzdelávacích akcií Počet účastníkov vzdelávacích akcií – fyzických aj online 	70 700	483 7 449
Zvyšovať kvalitu života obyvateľov v oblasti kultúry, kvalitného trávenia voľného času, sebarealizácie, spoločenského a komunitného života a občianskeho spolužitia.	<ul style="list-style-type: none"> Počet realizovaných kultúrnych, voľnočasových, spoločenských a komunitných akcií Počet účastníkov kultúrnych, spoločenských a komunitných akcií - fyzicky aj online 	80 1 500	173 4 157
Zvyšovať viditeľnosť, rozpoznateľnosť, atraktivitu a efektívnu komunikáciu služieb a celej organizácie smerom k obyvateľom. Zapájať obyvateľov do tvorby a nastavovania služieb.**	<ul style="list-style-type: none"> Počet realizovaných participatívnych aktivít pri nastavovaní a skvalitňovaní služieb a priestoru Implementácia online katalógu do prostredia webu – fáza 2 Implementácia užívateľskej registrácie do Bratislavského mestského konta 	3 1 1	2 0 0
Poskytovať funkčný, prístupný a atraktívny priestor pre účely štúdia, vzdelávania, kultúrnych. spoločenských a komunitných aktivít, relaxu a voľného času verejnosti, a tým prispieť k skvalitneniu verejného priestoru.	<ul style="list-style-type: none"> Realizácia verejnej súťaže na nové interiérové vybavenie objektov Kapucínska, Klariská Funkčná optimalizácia, debarierizácia a úpravy vybraných priestorov v objektoch Kapucínska, Klariská Vznik permanentnej burzy kníh v rekonštruovanom priestore Letná čítareň: počet prevádzkových hodín ročne 	1 1 1 800	1 1 920,5 1

Cieľ	Ukazovateľ	Cieľová hodnota	Vyhodnotenie cieľovej hodnoty k 31.12.2024
Efektívne riadená a dobre fungujúca organizácia***	• Počet akcií interného vzdelávania	50	41
	• Počet účastníkov interného vzdelávania	700	162
	• Koncepcia akvizície a rozvoja fondov	1	1
	• Koncepcia a systém práce s dobrovoľníkmi a študentmi	1	0
	• Koncepcia a systém cirkulácie a efektívneho zastupovania zamestnancov	1	0
	• Koncepcia a systém poskytovania, rezervácií a prenájmov vybraných priestorov	1	0

*Výberové obstarávanie RFID techniky bolo možné realizovať až vo 4. Q., ukazovateľ preto bude presunutý do r. 2025.

**Spolupráca s dodávateľom riešenia musela byť pozastavená kvôli rozpočtovým obmedzením. Vývoj Bratislavského mestského kontu mal nastavené iné priority. Konkrétne realizácia 1. fázy projektu nového vchodu z Kapucínskej ulice a jeho debarierizácia.

***Schválený rozpočet nedovolil organizovať rozsiahlejšie vzdelávacie akcie. Namiesto týchto rozvojových projektov mala organizácia prioritne za úlohu prácu na príprave architektonickej súťaže a na koncepcii rozvoja do roku 2030.

Bežný transfer bol organizácii v roku 2024 zaslaný v sume **1 313 204,00 eur**. Finančné prostriedky boli použité okrem iného na nákup materiálu, krátkodobého hmotného majetku, kníh a tlače, energií, služieb a osobných nákladov nasledovne:

- nákup spotrebného materiálu na odd. údržby a IT odd., kancelársky materiál, tonery, čistiace prostriedky, hygienický materiál a potreby,
- nákup kníh, tlače a to aj vďaka účelovej dotácie od zriaďovateľa v priebehu roka (+45 000 eur),
- pohonné hmoty pre jedno služobné vozidlo knižnice,
- v rámci krátkodobého hmotného majetku boli zakúpené stoly, stoličky, skrinky, regály, tlačiarne, čítačka čiarových kódov, drvič konárov, vysokotlakový čistič, notebook, kávovar, obrazy, batérie, koberce, osobné počítače, server, knižničný pult, mobilné telefóny a ostatný majetok. Z prostriedkov účelovej dotácie na vybavenie knižnice na kúpalisku Mičurin bolo zakúpené vybavenie ako prístrešok, notebook, skriňa, stoly, stoličky a ostatné zariadenie,
- na úhradu nákladov na energie, opravy a údržbu (elektroinštalačné práce, opravu kotlov, montáž svietidiel, strhávanie PVC a montáž vinylovej podlahy, maľovanie a ostatné drobné opravy), cestovné a náklady na reprezentáciu,
- na ostatné služby knižnice boli čerpané finančné prostriedky zriaďovateľa a to hlavne na zazmluvnené služby ako telekomunikačné poplatky, poštovné, vodné a stočné, internet, aktualizácie a údržba knižničného softvéru Dawinci, nájomné zriaďovateľovi za oddelenie knižnice na Laurinskej 5, revízie výťahov, el. zariadení a plynových a tlakových zariadení, GDPR služby, ale aj na propagačné služby, školenia a náklady na kultúrne podujatia.

V rámci tejto položky boli uhradené náklady na súťaž návrhov interiérovej architektúry (15 000 eur z účelovej dotácie zriaďovateľa).

Na osobné náklady boli použité finančné prostriedky v sume 1 099 890,09 eur a to na mzdy zamestnancov, odvody do poisťovní, dohody na mimopracovný pomer, stravné, odchodné, rekreačné a náhrady pri práceneschopnosti, náklady na tvorbu sociálneho fondu a doplnkového dôchodkového poistenia. Priemerný prepočítaný stav pracovníkov v r. 2024 bol 51,41 osôb. Vo fyzických osobách za uvedené obdobie bol priemerný stav pracovníkov 59 osôb.

Mzdové náklady celkom ako záväzný ukazovateľ neboli prekročené. Plán bol v sume 760 498 eur a skutočnosť bola 760 497,09 eur, t. j. 99,9% ročného plánu.

Dohody mimo pracovný pomer boli čerpané k 31. 12. 2024 v sume 2 169,00 eur. Priemerná mesačná mzda dosiahla výšku 1 232,73 eur.

Výsledky odbornej činnosti za rok 2024

Za rok 2024 Mestská knižnica v Bratislave v rámci služieb eviduje:

- 1 525 dokumentov doručených na 161 adries v Bratislave v rámci cyklodonášky (bezplatná služba pre registrovaných používateľov so zdravotným postihnutím alebo vekom nad 65 rokov),
- 10 332 registrácií (z toho 9 358 osobne, 974 online),
- 110 253 návštevníkov a návštevníčok jednotlivých úsekov,
- 269 029 výpožičiek (z toho 216 209 fyzických dokumentov, 7 877 e-dokumentov, 35 624 periodík a 9 319 špeciálnych dokumentov).

Obnova knižničného fondu je nasledovná:

- pribudlo 6 997 nových dokumentov (z toho 5 052 kúpou, 1 954 darom),
- z celkového prírastku bolo 6 219 kníh a 778 špeciálnych dokumentov,
- čitatelia a čitateľky v stálej ankete (v online aj offline verzii) vyjadrili 743 požiadaviek na doplnenie nových titulov, ktoré sa priebežne dopĺňajú,
- vyradených bolo 9 110 dokumentov,
- celkový stav knižničného fondu aktuálne tvorí 233 920 dokumentov, z toho 193 211 kníh a 40 699 špeciálnych dokumentov.

Interné vzdelávanie:

Zamestnanci sa zúčastňovali aj individuálnych školení podľa potreby a výberu, napríklad: Ide nám o život (iniciatíva Inakosť), Knižnice súčasnosti, Future Edu: leadership do budúcnosti vzdelávania, školenie Tvorba prístupného elektronického dokumentu (pre zrakovo znevýhodnených ľudí), školenie - Riadenie zákaznickej skúsenosti a zlepšenie kvality, Akadémie moderného knihovníka, Umelá inteligencia v knižniciach alebo medzinárodný seminár The Europe Challenge: If Librarians Ran Europe a iné. Dohromady zamestnanci absolvovali 41 školení/konferencií, v celkovom počte účastníctva 162.

Podujatia:

V roku 2024 bolo zorganizovaných 656 podujatí pre verejnosť (z toho 483 vzdelávacích a 173 kultúrnych), ktoré spolu navštívilo 11 606 návštevníkov a návštevníčok.

Letnú čítareň U červeného raka otvorenú od 15. mája do 31. augusta navštívilo kvôli čítaniu celkovo 5 594 návštevníkov a návštevníčok, ktorí si prečítali 18 437 denníkov a časopisov. Premiérovo bola počas sezóny otvorená aj Letná čítareň Mičurin, v ktorej sa okrem možnosti výpožičky kníh a spoločenských hier konali aj workshopy a čítania pre deti.

Kapitálový transfer bol k 31.12.2024 čerpaný v sume 156 894,83 eur.

Z investícií bol v r. 2024 realizovaný projekt ID 169 MKK Grössling – Technické vybavenie knižnice celkovo v sume **142 687,57 eur**. Ide o nákup technológie RFID (čipovanie kníh), ktorých implementáciu predpokladá aj projekt IS 772 Obnova kúpeľov Grössling. Technológia zjednodušuje procesy výpožičiek a návratov dokumentov a médií knižnici. Technológia knižničný fond chráni, urýchľuje vyhľadávania dokumentov aj procesy revízií, zvyšuje sebestačnosť návštevníkov pri knižničných úkonoch. Zakúpené boli komponenty ako RFID bezpečnostné brány, self check zariadenia pre samoobslužnú prevádzku, pracovné stanice pre personál, licencie a RFID čipy. Bola zrealizovaná inštalácia zariadení na oddelenia knižnice a z oddelenia knižnice na Laurinskej sa má presunúť neskôr zariadenie do objektu Grössling.

Ďalšou realizovanou investíciou bol projekt ID 1180 – Debarierizácia knižnice v sume **14 207,26 eur**, kde knižnica riešila debarierizáciu vchodu do Oddelenia pre deti a mládež na Kapucínskej č. 3 a to novou stálou vchodovou rampou, novými dverami a el. otváraním, úpravou vnútorných priestorov a ich prispôbením (elektrické rozvody, úprava dlažby, presun radiátorov, búranie pôvodného výkladu, maľovanie).

Prvok: 4.2.3 Galéria mesta Bratislavy

Zodpovednosť: riaditeľka Galérie mesta Bratislavy

Zámer:

Programovo budovať kvalitnú značku Galérie mesta Bratislavy (GMB) a pozitívneho imidžu mestskej kultúrnej inštitúcie smerom k odbornej a laickej verejnosti.

v eur

Ukazovateľ	Schválený rozpočet na rok 2024	Upravený rozpočet na rok 2024	Skutočnosť za rok 2024	% plnenia
Bežné výdavky	2 185 635	2 487 985	2 487 985,00	100,00%
Kapitálové výdavky	557 750	161 550	161 550,00	100,00%
Výdavky celkom	2 743 385	2 649 535	2 649 535,00	100,00%

Cieľ	Ukazovateľ	Cieľová hodnota	Vyhodnotenie cieľovej hodnoty k 31.12.2024
Zvyšovať kvalitu služieb, orientácia na rôzne publiká	<ul style="list-style-type: none"> Počet realizovaných výstav Počet výchovno-vzdelávacích aktivít realizovaných galériou ku výstavám a expozíciám pre odbornú a širšiu verejnosť /priorita témy „Umenie vo verejnom priestore“/ Počet kultúrno-spoločenských podujatí realizovaných galériou /priorita v Bratislave žijúce komunity/ Koncepcia vedecko-výskumnej činnosti na roky 2024 – 2027 Koncepcia akvizičnej činnosti na roky 2024 – 2027 	5 50 10 1 1	7 172 42 0,80 1
Systematicky budovať galerijnú zbierku, zabezpečovať odbornú správu galerijnej zbierky (odbornú evidenciu, ochranu, reštaurovanie a uloženie)	<ul style="list-style-type: none"> Počet nových akvizícií /nákup zbierkových predmetov (ZP)/ Akčný plán sťahovania ZP – 2. fáza Evidencia ZP – aktivovanie modulu – lokalizácia zbierkových predmetov v systéme Centrálny register diel výtvarného umenia Počet s fumigovaných a počet čiastočne reštaurovaných ZP 	30 1 1 300	255 1 1 229
Zvyšovať počet vedecko-výskumných projektov	<ul style="list-style-type: none"> Projekt Umenie mesta zameraný na tému diel vo verejnom priestore (výstupy – online katalóg diel vo VP Bratislavy - 2. fáza; živý program pre verejnosť – prednášky, komentované prehliadky, diskusie) 	1	1
Digitalizácia a digitálna transformácia inštitúcie – zvyšovať prístupnosť zbierkových predmetov a odborných obsahov pre	<ul style="list-style-type: none"> Počet publikovaných ZP v online databáze webumenia.sk Počet online projektov 	12 500 1	11 961 1

verejnosť, zvyšovať efektívnosť administratívy			
Vydavateľská a publikačná činnosť – zvyšovať počet edičných projektov v anglickom jazyku, zvyšovať vlastný príjem z predaja publikácií	<ul style="list-style-type: none"> Koncepcia edičnej činnosti galérie Počet vydaných tlačенých titulov spolu 	1 2	1 4

Počas roka 2024 organizácia splnila väčšinu z cieľov týkajúcich sa prioritných úloh, ktoré si na rok 2024 stanovila. **Bežný transfer** bol k 31.12.2024 zaslaný organizácii v sume **2 487 985,00 eur**.

Finančné prostriedky boli použité na mzdy v sume 1 215 268,78 eur a s tým spojené odvodové povinnosti, v sume 440 166,90 eur, príspevok na stravné 57 084,00 eur, tvorbu SF v sume 14 472,64 eur, ostatné príspevky v sume 19 123,00 eur (príspevok na DDS, rekreáciu, členské príspevky, príspevok za komunálny odpad-Hlavné mesto...). Ďalej na výdavky spojené s prenájmom depozitára Vajnorská v sume 359 850,00 eur. V roku 2024 prebehla druhá fáza sťahovania umeleckých diel do depozitára Vajnorská – suma za sťahovacie práce bola v sume 22 350,00 eur, na energie bola použitá suma 71 981,44 eur, na hlavnú odbornú a edičnú činnosť použila GMB z bežného transferu sumu 146 641,53 eur, výška finančného príspevku na prevádzku je v sume 113 884,90 eur, na databázové systémy (VEMA, NORIS, Tritius, GoOUT ..) použila GMB sumu 12 158,81 eur. GMB v roku 2024 na vybudovanie samoobslužného ateliéru v Mirbachovom paláci z bežného transferu použila v sume 15 000,00 eur.

V roku 2024 galéria zabezpečovala sprístupňovanie svojich zbierok prostredníctvom prezentačnej činnosti – výstav, expozícií, edičných projektov a digitalizácie zbierkových predmetov. Súčasne profesionalizovala správu a ochranu zbierkových predmetov prostredníctvom uloženia zbierkových predmetov v depozitárnych priestoroch GMB. Sústredila sa na služby verejnosti v súlade s koncepciou rozvoja činnosti organizácie s dôrazom na vzdelávanie a zachytenie nových trendov v oblasti prezentácie vizuálneho umenia. GMB sa sústredila na prehľbovanie vzťahu s návštevníkom aj prostredníctvom nových programových aktivít a projektov zameraných na tému umenie vo verejnom priestore (vzdelávacie a sprievodné programy pre širšiu verejnosť, online katalóg diel vo verejnom priestore) a služieb (bezplatný vstup na nádvorie spravovaných palácov a do samoobslužného ateliéru v MP), čím aj v roku 2024 prispela ku kultivácii spoločnosti a prepájaniu miestnych komunit.

V oblasti prevádzky a správy nehnuteľností galéria vykonávala údržbu zverených objektov (Pálffyho palác, Mirbachov palác a sklad v Devinskej Novej Vsi) len v rozsahu finančného krytia z príspevku zriaďovateľa.

Nadlimitné požiadavky bežného transferu na rok 2024 boli výdavky na prioritný projekt „Nové depozitáre Vajnorská pre GMB a MMB“, ktorý rieši problém nevhodného uloženia zbierkových predmetov galérie a múzea.

Kapitálový transfer bol v roku 2024 zaslaný v sume **161 550,00 eur** na nasledovné projekty:

- Obnova Mirbachovho paláca v sume 82 185,00 eur
V roku 2024 v Mirbachovom paláci prebehla výmena kotlov a dobudovanie ateliéru (rekonštrukčné a stolárske práce) celkovej sume 94 253,60 eur z čoho 82 185,00 eur bolo poskytnuté z kapitálového transferu magistrátu a 12 068,60 eur z vlastných zdrojov GMB.
- Nákup umeleckých diel v sume 79 365,00 eur

V roku 2024 Galéria mesta Bratislavy zabezpečila z vlastných zdrojov aj dodanie a montáž klimatizácie Daikin do Depozitára Vajnorská.

Prvok: 4.2.4 Múzeum mesta Bratislavy

Zodpovednosť: riaditeľka Múzea mesta Bratislavy

Zámer:

Rozvíjať Múzeum mesta Bratislavy ako odbornú, modernú a dostupnú inštitúciu, ktorá prezentuje a sprístupňuje širokej verejnosti dejiny hlavného mesta a jeho obyvateľov.

v eur

Ukazovateľ	Schválený rozpočet na rok 2024	Upravený rozpočet na rok 2024	Skutočnosť za rok 2024	% plnenia
Bežné výdavky	2 453 083	3 188 938	3 188 917,00	100,00%
Kapitálové výdavky	0	75 780	66 440,00	87,67%
Výdavky celkom	2 453 083	3 264 718	3 255 357,00	99,71%

Cieľ	Ukazovateľ	Cieľová hodnota	Vyhodnotenie cieľovej hodnoty k 31.12.2024
Prezentovať dejiny Bratislavy a jej obyvateľov prostredníctvom expozícií a výstav.	<ul style="list-style-type: none"> Vlastné výstavné projekty (Pozor, hranica! Devín v železnej opone 1948 – 1989/18.5.2024, Čierne diery v MMB: Dlaždice Bratislavy a umenie nápodoby/31.5.2024) 	3	3
Optimalizovať podmienky a profesionalizovať manažment zbierok.	<ul style="list-style-type: none"> Depozitár MMB Vajnorská vybavený mobiliárom 	1	1
Budovať vzťah verejnosti, jej poznanie dejín Bratislavy a zvýšenie porozumenia k nim prostredníctvom programovej ponuky.	<ul style="list-style-type: none"> Počet návštevníkov Počet návštevníkov kultúrno-spoločenských podujatí Počet návštevníkov vzdelávacích programov 	250 000 1 300 2 600	314 175 3 514 10 313
Modernizovať návštevnícku infraštruktúru objektov a expozícií, ponuku služieb	<ul style="list-style-type: none"> Nová služba pre návštevníkov alebo opatrenie na zvýšenie pobytovej kvality lokalít MMB (nový múzejný obchod – Kuť. múzeum shop) 	Min. 1	1
Udržiavať a zabezpečovať optimálny stav spravovaných budov.	<ul style="list-style-type: none"> Údržba zelene v areáli hradu Devín a na promenáde – kosenie Opatrenia zamerané na zlepšenie stavu technologickej infraštruktúry MMB (generálny kľúč) 	4 Min. 1	4 3/generálny kľúč, výmena radiátorov, výmena EPS ústredne/

Bežný transfer bol k 31.12.2024 zaslaný organizácii v sume **3 188 917,00 eur**. Finančné prostriedky z bežného transferu v roku 2024 boli použité na čiastočné financovanie mzdových výdavkov, odvodov, stravného pre zamestnancov, elektriny, plynu a nákup materiálu pre odborné oddelenie. Prevádzková, odborná činnosť (napr. výstavné projekty, reštaurátorská činnosť a pod.) a časť personálnych výdavkov bola financovaná z vlastných zdrojov získaných primárne z tržieb zo vstupného, krátkodobého a dlhodobého prenájmu.

Kapitálový transfer bol k 31.12.2024 čerpaný v sume **66 440,00 eur** na troch projektoch:

- Debarierizácie a sprístupňovania verejného priestoru a inštitúcií v sume 53 000 eur, v tom:
 - Hrad Devín – debarierizácia toalety 24 050,70 eur
 - Stará radnica – debarierizácia vstupov 28 949,30 eur
- Hrad Devín – Vlajkosláva na hrade Devín 13 440,00 eur

Prvok: 4.2.5 Účelové prostriedky na valorizáciu platov zamestnancov príspevkových organizácií

V roku 2024 sa v predmetnom prvku finančné prostriedky nerozpočtovali.

Prvok: 4.2.6 Program rozvoja kultúrnych príspevkových organizácií

Zodpovednosť: vedúci odd. kultúry

Zámer:

Manažment kvality kultúrnych organizácií mesta a vytváranie podmienok pre ich rozvoj

PRIORITA: Súčasť programového vyhlásenia, kapitola KULTÚRA – rozvoj BKIS/ DPOH, potrieb GMB a MMB.

v eur

Ukazovateľ	Schválený rozpočet na rok 2024	Upravený rozpočet na rok 2024	Skutočnosť za rok 2024	% plnenia
Bežné výdavky	100 000	0,00	0,00	-
Kapitálové výdavky	0	0,00	0,00	-
Výdavky celkom	100 000	0,00	0,00	-

Cieľ	Ukazovateľ	Cieľová hodnota	Vyhodnotenie cieľovej hodnoty k 31.12.2024
Stimulácia rozvojových projektov	počet rozvojových aktivít	7	8

Na prvku 4.2.6 bol schválený rozpočet v sume 100 000,00 eur, avšak na zasadnutí mestského zastupiteľstva dňa 29.02.2024 bolo schválené uznesením č. 430/2024 zníženie o sumu 21 750,00 eur z dôvodu 15%šetrenia nákladov magistrátu. Následne bol rozpočet prvku upravený rozpočtovým opatrením primátora č. 1 zo dňa 27.03.2024 a to dorovnaním zostatkovej sumy 78 250,00 eur na 80 000,00 eur (presunom sumy 750,00 eur z rozpočtu Archívu mesta Bratislavy a 1000,00 eur z rozpočtu Konceptie rozvoja kultúry a KKP v hlavnom meste. Zároveň bol celý rozpočet položky týmto opatrením presunutý do mestských kultúrnych organizácií na predložené projekty programu rozvoja v roku 2024 takto: 14 000,00 eur do BKIS, 15 000,00 eur do MKB, 15 000,00 eur do GMB, 15 000,00 eur do MMB, 15 000,00 eur do DPOH a 6 000,00 eur do ZOO.

Prvok: 4.2.7 DPOH

Finančné prostriedky DPOH boli presunuté na prvok 7.5.1

Podprogram: 4.3 Bratislavský lesopark (Mestské lesy)

Zodpovednosť: poverený riaditeľ Mestských lesov

Zámer:

Pravidelná údržba a revitalizácia lesoparku

v eur

Ukazovateľ	Schválený rozpočet na rok 2024	Upravený rozpočet na rok 2024	Skutočnosť za rok 2024	% plnenia
Bežné výdavky	1 599 380	1 379 900	1 352 442,18	98,01%
Kapitálové výdavky	50 000	455 000	455 000,00	100,00%
Výdavky celkom	1 649 380	1 834 900	1 807 442,18	98,50%

V sledovanom období roku 2024, t.j. od 01.01.-31.12.2024 bol Mestským lesom v Bratislave zaslaný **bežný transfer** v celkovej sume **1 352 442,18 eur**, čo predstavuje 98 % plnenie ročného rozpočtu. Z bežného transferu boli čerpané náklady na nájom budov, objektov, alebo častí v sume 336 337,40 eur, odlov diviakov v extra a intraviláne v sume 5 910,00 eur, odstraňovanie škôd po povodni v sume 71 119,92 eur a na projekt Lesopark Petržalka v sume 91 232,26 eur.

Kapitálový transfer bol zaslaný v sume **455 000,00 eur**, čo predstavuje 100 % plnenie ročného rozpočtu, na realizáciu projektov:

- Kamzík – promenáda s bufetom – Rača – Vinohrady 50 000,00 eur
- Infraštruktúra v Bratislavskom lesoparku (altánok, rekr. infraštruktúra, dopravné značenie) 365 000,00 eur
- Revitalizácia a rozvoj Lesoparku Petržalka 40 000,00 eur

Podprogram: 4.4 Zoologická záhrada

Zodpovednosť: riaditeľ Zoologickej záhrady

Zámer:

Zvýšiť záujem verejnosti o návštevu Zoologickej záhrady a o záchranu ohrozených druhov živočíchov, neustále vytvárať vhodné prostredie pre odpočinok, výchovu a vzdelávanie obyvateľov a návštevníkov hlavného mesta

v eur

Ukazovateľ	Schválený rozpočet na rok 2024	Upravený rozpočet na rok 2024	Skutočnosť za rok 2024	% plnenia
Bežné výdavky	2 033 623	2 181 380	2 124 065,31	97,37%
Kapitálové výdavky	200 000	405 000	405 000,00	100,00%
Výdavky celkom	2 233 623	2 586 380	2 529 065,31	97,78%

Cieľ	Ukazovateľ	Cieľová hodnota	Vyhodnotenie cieľovej hodnoty k 31.12.2024
Podporiť aktivity z oblasti environmentalistiky	neformálne vzdelávanie prostredníctvom podujatí pre verejnosť	14	17
Návštevnosť ZOO	počet návštevníkov	275 000 osôb	262 753 osôb

Bežný transfer bol k 31.12.2024 zaslaný organizácii v sume **2 061 058,00 eur**. Finančné prostriedky boli použité na krmivo, energie, opravy pozemných komunikácií a výbehov. Finančné prostriedky z príspevku boli použité na nákup krmiva, prípravu a realizáciu tradičných podujatí pre verejnosť, veterinárne služby, spotrebu energií, pravidelné prehliadky a opravy motorových vozidiel, nákup pohonných hmôt a špeciálnych kvapalín pre motorové vozidlá, nákup záhradných potrieb a náradia, pracovných odevov a obuvi, opravy a úpravy chovných zariadení, služby geodetov, architektov a krajinných architektov a ostatné náklady spojené s prevádzkou ZOO. Bežný transfer účelovo určený na odstránenie následkov povodní v roku 2024 bol k 31. 12. 2024 zaslaný organizácii v sume **63 007,31 eur**. V bežných výdavkoch sa najprv daná položka nerozpočtovala, pričom až po úprave rozpočtu predstavoval príspevok celkovú sumu 120 322,00 eur.

Kapitálový transfer bol organizácii zaslaný v celkovej sume **405 000,00 eur** na:

- expozičný celok pre gibona, žirafu, hrošika 200 000,00 eur
- rekonštrukcia pavilónu primátov + rozšírenie pre gibóny a makaky 150 000,00 eur
- šmykom riadený kolesový nakladač (UNC) s príslušenstvom 55 000,00 eur

Podprogram: 4.5 Rekreačné a športové služby (STaRZ)

Zodpovednosť: riaditeľ STaRZ-u

Zámer:

Vytváranie podmienok k športovaniu verejnosti a detí, k zabezpečeniu významných medzinárodných športových podujatí

v eur

Ukazovateľ	Schválený rozpočet na rok 2024	Upravený rozpočet na rok 2024	Skutočnosť za rok 2024	% plnenia
Bežné výdavky	3 911 133	3 692 985	3 479 616,94	94,22%
Kapitálové výdavky	600 000	1 850 000	1 849 999,54	100,00%
Výdavky celkom	4 511 133	5 542 985	5 329 616,48	96,15%

Cieľ	Ukazovateľ	Cieľová hodnota	Vyhodnotenie cieľovej hodnoty k 31.12.2024
Zabezpečenie širokého spektra športových podujatí pre deti, mládež a dospelých	zvýšenie počtu detí na podujatiach STaRZu (Beh Devín, Cvičko) i v prevádzkach vďaka spolupráci s MČ a školami, či klubmi, vďaka zvýhodnenému vstupnému, efektívnejšej komunikácii spustenie novej komunikačnej stratégie v STaRZe, ktorá bude intenzívnejšie komunikovať zdravý životný štýl a propagovať šport v meste	+ 10% 1	Splnené Pripravuje sa
Zníženie energetickej náročnosti prevádzok organizácie	rekonštrukcia Plaváreň Pasienky	1	Prebieha

Bežný transfer na činnosť organizácie bol po úpravách schválený v sume 3 692 985,00 eur, pričom časť v sume 213 368,00 eur bola v zmysle MsZ 10/2024 viazaná a nebolo možné ju vyčerpať. **Bežný transfer** bol k 31.12.2024 zaslaný organizácii v sume **3 479 616,94 eur**. Finančné prostriedky boli použité na mzdy, platy, služobné príjmy a ostatné osobné vyrovnania v sume eur, opravy a prevádzkovanie LK Mičurín a na úhradu časti bežných prevádzkových nákladov.

Kapitálový transfer bol k 31.12.2024 čerpaný v celkovej sume **1 849 999,54 eur** na nasledovné projekty:

- ID 1044: Rekonštrukcia technologických zariadení Plaváreň Pasienky 1 643 076,00 eur
- ID 2546: Projektová dokumentácia Rekonštrukcia LK Rosnička 78 850,00 eur
- ID 1263: Projektová dokumentácia Rekonštrukcia LK Krasňany – projekt Živé miesta 100 000,00 eur
- ID 1143: rekonštrukcia LK Mičurín - technologické zariadenia a bazénové teleso 28 073,54 eur

Podprogram: 4.6 Pohrebné služby (MARIANUM – Pohrebništvo mesta Bratislavy)

Zodpovednosť: riaditeľ organizácie MARIANUM - Pohrebništvo mesta Bratislavy

Zámer:

Zabezpečiť dôstojné miesto pre posledný odpočinok obyvateľov hlavného mesta a rozšírenie cintorínov z dôvodu znižovania voľných hrobových miest na pochovanie v závislosti od schváleného územného plánu

v eur

Ukazovateľ	Schválený rozpočet na rok 2024	Upravený rozpočet na rok 2024	Skutočnosť za rok 2024	% plnenia
Bežné výdavky	4 557 675	5 231 290	5 230 989,65	99,99%
Kapitálové výdavky	0	0	0,00	-
Výdavky celkom	4 557 675	5 231 290	5 230 989,65	99,99%

Cieľ	Ukazovateľ	Cieľová hodnota	Vyhodnotenie cieľovej hodnoty k 31.12.2024
Zabezpečiť kvalitné cintorínske služby a rozšírenie cintorínov pre dôstojné pochovávanie	celkový počet hrobových, urnových a kryptových miest	90 590	90 800

Organizácii MARIANUM – Pohrebništvo mesta Bratislavy bol v roku 2024 poskytnutý **bežný transfer** v celkovej sume **5 230 989,65 eur**.

Bežný príspevok z rozpočtu hlavného mesta v sume **5 210 047 eur** bol použitý nasledovne:

- úhrada nájomného za nehnuteľnosti vo vlastníctve Hlavného mesta Slovenskej republiky Bratislavy v sume 2 961 234,00 eur,
- výdavky na mzdy, platy a súvisiace mzdové náklady vrátane zákonného poistenia v sume 1 581 113,00 eur,
- výdavky na správu a údržbu fontán, Hradného vrchu a iných pamiatok v sume 570 000,00 eur,
- výdavky na energie pre fontány a iné pamiatky v sume 70 000,00 eur,
- výdavky na vodné a stočné pre fontány a iné pamiatky v sume 10 000,00 eur,
- výdavky na obnovu diela vo verejnom priestore Zrod v sume 14 700,00 eur,
- výdavky na elektronické služby v sume 3 000,00 eur.

Bežný príspevok zo štátneho rozpočtu bol poskytnutý na obnovu a údržbu vojnových hrobov, pamätníkov a pomníkov. Tieto finančné prostriedky boli vo výške **20 943,00 eur** v plnej sume použité v súlade s nasledovným účelovým určením:

- príspevok „Starostlivosť o vojnové hroby za rok 2024“ v sume 16 421,10 eur,
- príspevok od MV SR na reštaurátorskú obnovu Pamätnej tabule padlým obyvateľom Karlovej Vsi počas SNP v sume 2 721,55 eur,
- príspevok od MV SR na reštaurátorskú obnovu Pamätnej tabule Violy Valachovskej v sume 1 800,00 eur

Kapitálový príspevok organizácii Marianum v sledovanom období nebol poskytnutý.

Podprogram: 4.7 Pamiatková starostlivosť

Zámer:

Zachované kultúrne dedičstvo na území hlavného mesta

v eur

Ukazovateľ	Schválený rozpočet na rok 2024	Upravený rozpočet na rok 2024	Skutočnosť za rok 2024	% plnenia
Bežné výdavky	400 246	428 854	398 854,00	93,00%
Kapitálové výdavky	0	0	0,00	-
Výdavky celkom	400 246	428 854	398 854,00	93,00%

Prvok: 4.7.1 Mestský ústav ochrany pamiatok

Zodpovednosť: riaditeľ Mestského ústavu ochrany pamiatok

Zámer:

Vypracúvať odborné podklady a odborné stanoviská s cieľom zachovať historickú identitu a autentický obraz hlavného mesta, viesť Celomestský zoznam pamätihodností Bratislavy, usmerňovanie pomníkovej a výtvarnej tvorby, výskumná činnosť a informovanie verejnosti o kultúrno-historických fenoménoch v dejinách hlavného mesta

v eur

Ukazovateľ	Schválený rozpočet na rok 2024	Upravený rozpočet na rok 2024	Skutočnosť za rok 2024	% plnenia
Bežné výdavky	400 246	428 854	398 854,00	93,00%
Kapitálové výdavky	0	0	0,00	-
Výdavky celkom	400 246	428 854	398 854,00	93,00%

Cieľ	Ukazovateľ	Cieľová hodnota	Vyhodnotenie cieľovej hodnoty k 31.12.2024
Diela vo verejnom priestore - metodické usmerňovanie agendy v časti pamiatkovej starostlivosti – spolupráca s OK, GMB, MIB	• Archívne bádanie k vlastníckym vzťahom.	10	10
	• Členstvo v komisii pre diela vo v.p.	1	1
	• Usmerňovanie obnovy diel vo v.p.	10	12
Konceptia umiestňovania umeleckých diel vo verejných priestoroch mesta - spolupráca s OK, GMB, MIB	• Aktualizácia pasportu diel vo v.p.	1	1
	• Spolupráca na novej koncepcii narábania s dielami vo v.p.	1	1
	• Spolupráca s GMB na databáze diel vo v.p.	1	1
Evidencia pamätihodností Hlavného mesta – vedenie a aktualizovanie	• Aktualizácia evidencie 1x ročne	1	1
	• Poradenstvo pre MČ pri vedení ich evidencie.	10	10
Odborné stanoviská pre samosprávu pre oblasť ochrany, propagácie a obnovy kultúrneho dedičstva Hlavného mesta a MČ	• Odborné stanoviská pre OUIČ	20	-
	• Odborné stanoviská pre odd.nájmov a s.v.	5	3
	• Odborné stanoviská pre MČ	20	20
	• Odborné stanoviská pre iné inštitúcie	10	10
Kultúrne dedičstvo - výskum	• Pamiatkové výskumy pre zriaďovateľa	2	3
	• Pamiatkové výskumy pre iné subjekty	4	2
	• Vedecké a popularizačné aktivity	20	20

Cieľ	Ukazovateľ	Cieľová hodnota	Vyhodnotenie cieľovej hodnoty k 31.12.2024
Kultúrne dedičstvo - popularizácia a propagácia	<ul style="list-style-type: none"> Prednášky pre verejnosť Exkurzie pre verejnosť Komentované videá 	5 5 10	5 5 10
Rozvojové projekty s problematikou kultúrneho dedičstva - partnerstvá	<ul style="list-style-type: none"> Rímska loď - medzinárodný projekt s univerzitou v Erlangen (Nemecko) Archeofilm – 2.ročník projektu 	1 1	1 -
Digitalizácia	<ul style="list-style-type: none"> Ďalšia etapa digitalizácie dokumentačného fondu 	2	2

Cieľové ukazovatele boli prioritne stanovené na **výskum a propagáciu kultúrneho dedičstva hlavného mesta** a na dlhšie úlohy z toho vyplývajúce. Hlavný dôraz sa v roku 2024 kládol na tieto ciele:

1. Evidencia pamätihodností na úrovni hlavného mesta aj mestských častí

Celomestský zoznam pamätihodností Bratislavy bol aktualizovaný a schválený na MsZ v novembri 2024. Uskutočnila sa komunikácia s MČ mesta na aktualizáciách ich lokálnych zoznamov – predovšetkým s MČ Nové Mesto a MČ Lamač Zároveň vykonávame poradenstvo so všetkými MČ v oblasti údržby a obnovy ich lokálnych pamätihodností.

2. Odborné stanoviská pre samosprávu

Odborné stanoviská pre potrebu Útvaru hlavného architekta sme prestali robiť k 1.aprílu 2024, nakoľko prijatím zákona o územnom plánovaní – substanoviská pre ÚHA už nie sú potrebné. Svoje stanoviská sme naďalej poskytovali pre odd. nájmov, odd. kultúry a odd. vnútornej správy Magistrátu. Pribežne sa vypracovávali stanoviská pre MČ podľa ich potreby.

3. Výskumy kultúrneho dedičstva

Organizácia vykonala pre samosprávu viaceré archívne výskumy (napr. kostol sv. Rozálie v Lamači), archeologické výskumy kultúrneho dedičstva (napr. kaplnka sv. Jakuba na Nám. nežnej revolúcie). Podrobný rozpis bude uvedený v správe o činnosti za rok 2024.

4. Popularizácia a propagácia kultúrneho dedičstva

Organizácia vykonáva propagáciu kultúrneho dedičstva ako jeden z hlavných bodov svojej činnosti, vyplývajúci zo štatútu organizácie. Činnosť sa v roku 2024 vykonávala formou prednášok (napr. pre Univerzitu 3.veku), exkurzií (napr. kaplnka sv. Jakuba) a propagačných videí, zverejňovaných na web-stránke, sociálnych sieťach a na YouTube. Podrobný rozpis bude uvedený v správe o činnosti za rok 2024.

5. Rozvojové projekty

Organizácia začala v roku 2024 realizovať nový rozvojový projekt v oblasti kultúrneho dedičstva, zameraný na propagáciu rímskeho dedičstva (replika rímskej lode Danuvina Alacris na Dunaji) spolu s rakúskymi a nemeckými partnermi. 2.ročník filmového festivalu Archeofilm Bratislava sa neuskutočnil, mesto ho finančne nepodporilo.

6. Digitalizácia

Tak ako v predchádzajúcom roku, aj v r. 2024 pokračovala digitalizácia dokumentačných fondov organizácie v oblasti výskumných materiálov, technických materiálov, metodických pokynov a projektovej dokumentácie.

7. Diela vo verejnom priestore

Organizácia aj v roku 2024 komunikovala so samosprávami a pamiatkovým úradom pri obnove, pasportizácii a údržbe diel vo verejnom priestore.

V nadväznosti na 1.polrok sme spracovali ďalší súbor diel zo Starého Mesta a Petržalky v rámci spolupráce s GMB na projekte „Umenie mesta“.

Bežný transfer bol k 31.12.2024 zaslaný organizácií v sume **398 854,00 eur**. Transfer bol použitý na mzdy, odvody, energie a čiastočne na prevádzku organizácie.

Prvok: 4.7.2 Obnova národných kultúrnych pamiatok

V roku 2024 sa v predmetnom prvku finančné prostriedky nerozpočtovali.

Podprogram: 4.8 Generálny investor Bratislavy

Zámer:

Správa majetku vo vlastníctve hlavného mesta a investičná činnosť v mene hlavného mesta

v eur

Ukazovateľ	Schválený rozpočet na rok 2024	Upravený rozpočet na rok 2024	Skutočnosť za rok 2024	% plnenia
Bežné výdavky	1 369 004	653 004	403 000,00	61,71%
Kapitálové výdavky	0	0	0,00	-
Výdavky celkom	1 369 004	653 004	403 000,00	61,71%

Prvok: 4.8.1 Prevádzka GIB-u

Zodpovednosť: riaditeľ Generálneho investora Bratislavy

Zámer:

Správa majetku vo vlastníctve hlavného mesta

v eur

Ukazovateľ	Schválený rozpočet na rok 2024	Upravený rozpočet na rok 2024	Skutočnosť za rok 2024	% plnenia
Bežné výdavky	469 004	403 004	343 000,00	85,11%
Kapitálové výdavky	0	0	0,00	-
Výdavky celkom	469 004	403 004	343 000,00	85,11%

Bežný transfer bol k 31.12.2024 zaslaný organizácií v sume **343 000,00 eur**. Finančné prostriedky boli použité na prevádzku GIBu.

Prvok: 4.8.2 GIB – starostlivosť o pamiatky, fontány a mestské objekty

Zodpovednosť: riaditeľ Generálneho investora Bratislavy

Zámer:

Zachované kultúrne dedičstvo na území hlavného mesta

v eur

Ukazovateľ	Schválený rozpočet na rok 2024	Upravený rozpočet na rok 2024	Skutočnosť za rok 2024	% plnenia
Bežné výdavky	900 000	250 000	60 000,00	24,00%
Kapitálové výdavky	0	0	0,00	0,0%
Výdavky celkom	900 000	250 000	60 000,00	24,00%

Bežný transfer bol k 31.12.2024 zaslaný organizácií v sume **60 000,00 eur**. Finančné prostriedky boli použité na starostlivosť o pamiatky a mestské objekty.

Na konci roka 2023, na základe Zmluvy o prevode správy č. 118807352300, bola prevedená správa všetkých pozemkov vrátane pozemkov na Hradnom vrchu, Hradbového a parkánového múru, Parčíka Svoradova,

Zámockých schodov, Mikulášskych schodov, 51 fontán a vodných stavieb z organizácie GIB na nového správcu, organizáciu MARIANUM – Pohrebníctvo mesta Bratislavy.

V správe GIB v roku 2024 ostali busty, pamätné tabule, pomníky a morové stĺpy.

V sledovanom období GIB sa zameriaval na údržbu pomníkov, pamätníkov a pamätných tabúl na území Bratislavy v celkovom počte 95 kusov. Zabezpečili opravu menších poškodení, odstránenie grafitov a odstránenie náletovej a inváznej zelene zasahujúcej do zverených diel.

Podprogram: 4.9 Komunálny podnik Bratislavy

Zodpovednosť: riaditeľ Komunálneho podniku Bratislavy

Zámer:

Vykonávanie letnej a zimnej údržby pozemných komunikácií, cyklotrás, parkovísk, inžinierskych objektov a cestnej (dopravnej) zelene, spevnených verejných priestranstiev.

v eur

Ukazovateľ	Schválený rozpočet na rok 2024	Upravený rozpočet na rok 2024	Skutočnosť za rok 2024	% plnenia
Bežné výdavky	7 047 845	9 691 370	9 691 369,00	100,00%
Kapitálové výdavky	2 000 000	1 871 279	1 871 278,79	100,00%
Výdavky celkom	9 047 845	11 562 649	11 562 647,79	100,00%

Cieľ	Ukazovateľ	Cieľová hodnota	Vyhodnotenie cieľovej hodnoty k 31.12.2024
Pravidelná údržba a čistenie komunikácií	Strojné zametanie	458 904 m ²	526 574 m ²
	Strojné splachovanie	2 200 457 m ²	2 247 682 m ²
	Chodníky	1 259 542 m ²	865 853 m ²
	Koše	1 712 ks	2 077 ks
	Starostlivosť o zeleň (orez krov a strihanie plotov)	4 425 m ²	14 470 m ²
	Starostlivosť o zeleň (okopávanie stromov, kríkov a kvetov)	5 969 m ²	5 969 m ²

Bežný transfer bol k 31.12.2024 zaslaný organizácii v sume **9 691 369,00 eur**.

Finančné prostriedky na bežnú činnosť z rozpočtu mesta boli zaslané v sume 8 961 747,15 eur, na likvidáciu škôd po povodniach 71 061 eur z rezervného fondu a z príspevku od MČ Staré mesto v sume 658 560,85 eur.

Priemerný počet zamestnancov počas sledovaného obdobia bol 277. Počet zamestnancov k 31.12.2024 bol 304.

Prehľad vykonávaných činností podľa jednotlivých stredísk KPB:

Činnosti - stredisko strojovej a ručnej údržby komunikácií 2024			
činnosť	výmera m/m ² /ks	cyklickosť týždenná/denná	spolu za obdobie jednotka
Strojné zametanie komunikácií - m	526 574	1-2	29 388 917
Strojné splachovanie komunikácií - m	2 247 682	1-2	41 698 184
Čistenie-Chodníkov - m ²	865 853	1-3-7	84 832 511

ručné zametanie lávok -m2	12 013	1-2	654 456
čistenie parkovísk, statickej dopravy a zastávok MHD - m2	191 931	0,5-7	9 736 420
OSK-Koše - ks	943	1-2	552 188
Okopávanie štvorcov stromov a kríkov	3 896	2	23 919,17
MHD-Koše+čistenie zastávok	1 134	1	412 776
ZÚ-chodníky, lávky, cyklotrasy.... - m2	611 560	činnosť sa vykonávala podľa vývoja počasia	3 437 421
ZÚ-ciest I. a II. Triedy - m2	2 498 331	činnosť sa vykonávala podľa vývoja počasia	21 461 207

Jednotlivé úkony sa vykonávajú v cyklickostiach, ako je to uvedené v priloženej tabuľke. Nakoľko sa niektoré úseky pri zhodnej činnosti vykonávajú v odlišných cyklickostiach, nie je možné uviesť jednoznačný termín cyklickosti.

Stredisko zelene 2024					
Oddelenie	Činnosť	Výmera (m2/ks)	Cyklickosť	Spolu za obdobie	MJ
OSK	Kosba	594 363	2	1 188 726	m ²
OTMZ	Kosba	890 000	2	1 780 000	m ²
OSK	Kosba cyklotrasy	14 934	1	14 934	m ²
OTMZ	SJK - Kosba	222 981	3	668 943	m ²
OTMZ	Orez živých plotov	4 417	1	4 417	m ²
OSK	Orez živých plotov	10 053	1	10 053	m ²
OTMZ	Orez stromov	156 ks	1	156	ks
OTMZ	Výrub stromov	87 ks	1	87	ks
OSK	Orez stromov	190 ks	1	190	ks
OSK	Výrub stromov	14 ks	1	14	ks
OTMZ	Zalievanie stromov	1 627 ks	10	1 139	m ³
OTMZ	Zalievanie krov	162 m2	10	16	m ³
OTMZ	Rôzne práce:	výsadba stromov, výsadba trvaliek, trávnik, frézovania pŕnov, odburiňovanie záhonov/rozária SJK, zalievanie/odburiňovanie cestných ostrovčekov, údržba Kamenného námestia, údržba Horský park, Prugerka, Kochova			

Kapitálový transfer bol k 31.12.2024 zaslaný organizácii v celkovej sume **1 871 278,79 eur** na nasledovné projekty:

Ukazovateľ	Upravený rozpočet na rok 2024 v eur	Čerpanie k 31.12.2024 v eur
Technické zabezpečenie zimnej a letnej údržby (nové stroje a servis)	1 866 179	1 866 178,79
Bunkovisko - modulárny systém	5 100	5 100,00

Finančné prostriedky z položky Technické zabezpečenie zimnej a letnej údržby (nové stroje a servis) boli čerpané na:

Popis výdavku	Suma v eur
Fréza na pneLASKI P38M-EFI	25 320,00
Aplikácia pre KPB- ROZŠÍRENIE FUNKCIONALITY O ČINNOSŤ ČISTENIA ULÍC A CHODNÍKOV DO SYSTÉMU QCST	26 304,00
Dodávkový automobil s predĺženou kabínou a valníkovou nadstavbou zánovný FORD TRANSIT 2,2TDCL	16 400,00
Dodávkový automobil s predĺženou kabínou a valníkovou nadstavbou zánovný OPEL MOVANO 2,3CDTI	21 400,00
Dodávkový automobil s predĺženou kabínou a valníkovou nadstavbou zánovný OPEL MOVANO 2,3CDTI	17 400,00
Dodávkový automobil s predĺženou kabínou a valníkovou nadstavbou zánovný PEUGEOT BOXER 2,0 BLUEHDI	15 400,00
Dodávkový automobil s predĺženou kabínou a valníkovou nadstavbou zánovný PEUGEOT BOXER 2,2 BLUEHDI	18 400,00
Komunálny stoj do 3,5 t univerzálny nosič (2 ks City Master 1650)	274 680,00
Komunálny stoj do 6t nákladné vozidlo s nadstavbami +2x malý kontajner	195 180,00
Komunálny stroj do 2,5 t univerzálny nosič -3ks	295 920,00
Motorové vozidlo Mitsubishi Fuso Canter s nadstavbou	77 701,00
Silá + príslušenstvo /1x 150 m3,1x250 m3 +1x výrobnik soľanky/ - projektová dokumentácia, inžiniering-výstavba sila, stavebné práce - realizácia základových pätiiek pre silo	516 397,79
Spider s privesným vozíkom	35 928,00
Valník do 7,5t s hydraulickou rukou a zadným hydraulickým čelom	124 992,00
Veľkokapacitný kontajner 23 m3	7 020,00
Zametacie vozidlo nad 3,5 t	197 736,00

Podprogram: 4.10 Bratislavské centrum služieb

Zodpovednosť: riaditeľ Bratislavského centra služieb

Zámer:

Efektívne zabezpečenie služieb v oblasti verejného obstarávania, financií, IT a ďalších pre organizácie zriadené Hlavným mestom.

v eur

Ukazovateľ	Schválený rozpočet na rok 2024	Upravený rozpočet na rok 2024	Skutočnosť za rok 2024	% plnenia
Bežné výdavky	900 000	2 500 000	2 392 638,00	95,71%
Kapitálové výdavky	319 800	31 500	31 405,09	99,70%
Výdavky celkom	1 219 800	2 531 500	2 424 043,09	95,76%

Cieľ	Ukazovateľ	Cieľová hodnota	Vyhodnotenie cieľovej hodnoty k 31.12.2024
Spustenie pilotu v oblasti Marketing	počet organizácií, ktorým bola ponúknutá služba v roku 2024	22	22
Spustenie pilotu v oblasti IT	počet organizácií, ktorým bola ponúknutá služba v roku 2024	22	22

Spustenie pilotu v oblasti HR konzultácie	počet organizácií, ktorým bola ponúknutá služba v roku 2024	14	14
Spustenie pilotu v oblasti Facility	počet organizácií, ktorým bola ponúknutá služba v roku 2024	14	2
Spustenie pilotu v oblasti Verejné obstarávanie	počet organizácií, ktorým bola ponúknutá služba v roku 2024	8	13
Spustenie pilotu v oblasti Právne	počet organizácií, ktorým bola ponúknutá služba v roku 2024	8	14

Bratislavské centrum služieb vzniklo ako príspevková organizácia v druhej polovici 1. polroku 2023. Cieľom BCS pre rok 2024 bolo spustenie pilotnej prevádzky pre rozpočtové organizácie (ZSS) v oblastiach poradenská a konzultačná činnosť a služby verejného obstarávania a zároveň spustenie pilotnej prevádzky pre príspevkové organizácie v oblasti marketingu, Facility, IT a HR konzultácie. Cieľ rozšírenie pilotnej prevádzky pre rozpočtové organizácie bol k 31.12.2024 splnený.

Bežný transfer bol k 31.12.2024 zaslaný organizácií v sume **2 392 638,00 eur**. Rozpočet bežných výdavkov bol vyčerpaný na 95,71%. Najväčšiu položku predstavovali výdavky na mzdy, odvody, príspevky a stravné zamestnancov, ktoré tvorili 77,16% z celkovo vyčerpaných bežných výdavkov. Nájomné priestorov a energie tvorili 14,24%. Výdavky na služby tvorili 7,1% bežných výdavkov a tieto položky zahŕňali náklady na odmeny dohodárov, služby v oblasti procesov, školenia, upratovanie, tvorba sociálneho fondu, BOZP a ďalšie náklady.

Kapitálový transfer bol k 31.12.2024 zaslaný organizácii v sume **31 405,09 eur**, čo tvorí 99,7% čerpania. Hlavné položky, ktoré sa obstarali boli SW licencie, nákup strojov a IT infraštruktúra.

Program: 5 VZDELÁVANIE A VOĽNÝ ČAS

Zámer:

Školy a školské zariadenia zabezpečujúce výchovu a vzdelávanie, vychádzajúce z cieľov stanovených v zákone o výchove a vzdelávaní (školský zákon), rešpektujúce individuálne potreby a záujmy detí, žiakov a študentov

v eur

Ukazovateľ	Schválený rozpočet na rok 2024	Upravený rozpočet na rok 2024	Skutočnosť za rok 2024	% plnenia
Bežné výdavky	126 421 108	156 438 182	154 352 979,18	98,67%
Kapitálové výdavky	189 500	291 174	291 174,00	100,00%
Výdavky celkom	126 610 608	156 729 356	154 644 153,18	98,67%

Program č. 5 Vzdelávanie a voľný čas zahŕňa úlohy a činnosti súvisiace s podporou vzdelávacích aktivít v hlavnom meste. V rámci výdavkov tohto programu financuje hlavné mesto centrum voľného času (CVČ) a základné umelecké školy, ktorých je zriaďovateľom.

Podprogram: 5.1 Centrá voľného času

Zámer:

Kvalitné voľno-časové aktivity pre deti a mládež

v eur

Ukazovateľ	Schválený rozpočet na rok 2024	Upravený rozpočet na rok 2024	Skutočnosť za rok 2024	% plnenia
Bežné výdavky	1 491 218	1 647 924	1 646 991,66	99,94%
Kapitálové výdavky	0	0	0,00	-
Výdavky celkom	1 491 218	1 647 924	1 646 991,66	99,94%

Mestským zastupiteľstvom hlavného mesta SR Bratislavy bolo dňa 23.9.2021 prijaté uznesenie č. 958/2021, v ktorom MsZ schválilo koncepciu rozvoja centier voľného času a zároveň súhlasilo s vyradením štyroch centier voľného času a ich elokovaných pracovísk a následne ich zlúčením a opätovným zaradením do siete škôl a školských zariadení prostredníctvom nástupníckej organizácie Centrum voľného času, Gessayova 6, Bratislava.

Východiskovým bodom pre predstavenie koncepcie rozvoja centier voľného času bolo Programové vyhlásenie primátora hlavného mesta SR Bratislavy a poslancov MsZ na roky 2019 – 2022, v ktorom uznesením č.219/2019 zo dňa 27. -28.6.2019 schválili priority, kde sa v časti vzdelávanie šport prijala úloha predstaviť a spustiť novú koncepciu rozvoja centier voľného času.

Prvok: 5.1.6 CVČ Gessayova

Zodpovednosť: riaditeľka centra voľného času

Zámer:

Kvalitné voľno-časové aktivity pre deti a mládež

v eur

Ukazovateľ	Schválený rozpočet na rok 2024	Upravený rozpočet na rok 2024	Skutočnosť za rok 2024	% plnenia
Bežné výdavky	1 491 218	1 647 924	1 646 991,66	99,94%
Kapitálové výdavky	0	0	0,00	-
Výdavky celkom	1 491 218	1 647 924	1 646 991,66	99,94%

Cieľ	Ukazovateľ	Cieľová hodnota	Vyhodnotenie cieľovej hodnoty k 31.12.2024
Vytvárať dostatočnú ponuku záujmových útvarov a aktivít formou príležitostnej činnosti (podujatia, súťaže, olympiády, výlety, exkurzie)	počet podujatí príležitostnej činnosti	46	377
Rozvoj aktivít, záujmov detí a ostatných zúčastnených osôb	počet členov záujmových útvarov	700	2 407

Centrum voľného času zabezpečuje aktívny oddych, rekreačnú činnosť, mimoškolskú výchovu i vzdelanie detí a mládeže prostredníctvom záujmovej činnosti, rozvíja tvorivosť a nadanie žiakov. CVČ zabezpečuje prevenciu drogových závislostí ako integrálnu súčasť výchovy a vzdelávania.

Činnosť CVČ vytvára priestor pre uspokojenie potrieb detí a mládeže na ich vedomostný, kultúrny, športový a morálny rozvoj, prístup k životu a voľnému času. Vzhľadom na to, že zo životných situácií detí a mládeže vyplývajú aj rôzne zmeny, CVČ sa im snaží prispôbiť. A preto aj naďalej vytvára podmienky na neformálne vzdelávanie mladej generácie za účelom spolupatričnosti a prevenciu drogových závislostí. Zároveň sa zameriava na aktivity na priblíženie kultúry a umenia deťom a mládeži.

Bežné výdavky boli k 31.12.2024 čerpané v sume **1 646 991,66 eur**. Okrem zdrojov mesta a školného boli použité aj prostriedky zo štátneho rozpočtu na vzdelávacie poukazy v sume 5 459,00 eur, dotácie na zabezpečenie predmetových olympiád v sume 10 952,00 eur a boli použité aj prostriedky z grantov v sume 5 400,00 eur.

K 31.12.2024 CVČ uskutočnilo 248 záujmových útvarov s počtom členov 2 407 detí v rámci pravidelnej činnosti. V rámci nepravidelnej činnosti vytvorili priestor pre 377 podujatí, na ktorých sa zúčastnilo 9 669 detí. Počas prázdninovej činnosti sa uskutočnilo 23 podujatí s počtom účastníkov 349. Počas roka sa uskutočnilo 19 olympiád a 7 postupových súťaží.

Podprogram: 5.2 Základné umelecké školy

Zámer:

Podpora detí a mládeže vzdelávaných v základných umeleckých školách

v eur

Ukazovateľ	Schválený rozpočet na rok 2024	Upravený rozpočet na rok 2024	Skutočnosť za rok 2024	% plnenia
Bežné výdavky	14 742 938	16 357 519	16 305 004,94	99,68%
Kapitálové výdavky	189 500	2 600	2 600,00	100,00%
Výdavky celkom	14 932 438	16 360 119	16 307 604,94	99,68%

ZUŠ zabezpečujú umeleckú výchovu a vzdelávanie podľa školského vzdelávacieho programu, pripravujú žiakov a študentov na štúdium odborov vzdelávania umeleckého zamerania na stredných školách a konzervatóriách, na vysokých školách s pedagogickým alebo umeleckým zameraním v hudobnom, výtvarnom, tanečnom, literárno-dramatickom odbore a audio-vizuálnej a multimediálnej tvorbe.

ZUŠ poskytujú priestor pre individuálne talenty, pripravujú medziodborové vystúpenia, koncertujú, hrajú muzikály, poskytujú otvorené hodiny, organizujú konferencie pre pedagógov k témam umeleckého zamerania, realizujú workshopy a súťaže s celoslovenskou a medzinárodnou účasťou žiakov ZUŠ a umeleckých talentov. Výučba v ZUŠ prebieha v popoludňajších hodinách a vyučovanie je individuálne alebo skupinové.

Rozpočet bežných výdavkov na rok 2023 je pre ZUŠ určený na zabezpečenie vzdelávacieho procesu, nákup materiálu pre činnosť ZUŠ, na mzdové prostriedky pre zamestnancov a s tým súvisiace odvody do poisťovní, na prevádzku a nevyhnutnú údržbu budov a zvereného majetku, na vykonávanie povinných revízií, a pod.

Prvok: 5.2.1 Základná umelecká škola Júliusa Kowalského, Laurinská

Zodpovednosť: riaditeľ základnej umeleckej školy

Zámer:

Podpora detí a mládeže vzdelávaných v základných umeleckých školách

v eur

Ukazovateľ	Schválený rozpočet na rok 2024	Upravený rozpočet na rok 2024	Skutočnosť za rok 2024	% plnenia
Bežné výdavky	1 081 121	1 239 526	1 238 901,60	99,95%
Kapitálové výdavky	0	0	0,00	-
Výdavky celkom	1 081 121	1 239 526	1 238 901,60	99,95%

Cieľ	Ukazovateľ	Cieľová hodnota	Vyhodnotenie cieľovej hodnoty k 31.12.2024
Maximálne využiť priestorové možnosti školy pre prijatie maximálneho počtu žiakov na umelecké vzdelávanie	počet žiakov školy	680	647

Bežné výdavky boli k 31.12.2024 čerpané v sume **1 238 901,60 eur** z toho na položky mzdy v sume 792 293,70 eur, na odvody v sume 300 046,37 eur, na tovary a služby v sume 140 073,53 eur a bežný transfer v sume 6488,00 eur.

ZUŠ zabezpečuje vyučovací proces v hudobnom, tanečnom, literárno-dramatickom a výtvarnom odbore. ZUŠ realizuje vzdelávanie na vysokej úrovni a vytvára žiakom množstvo príležitostí na ich umeleckú prezentáciu. Škola má aj špecializovanú triedu pre mentálne a telesne postihnutých žiakov.

Prvok: 5.2.2 Základná umelecká škola Miloša Ruppeldta, Panenská

Zodpovednosť: riaditeľka základnej umeleckej školy

Zámer:

Podpora detí a mládeže vzdelávaných v základných umeleckých školách

v eur

Ukazovateľ	Schválený rozpočet na rok 2024	Upravený rozpočet na rok 2024	Skutočnosť za rok 2024	% plnenia
Bežné výdavky	1 393 417	1 483 497	1 483 421,46	99,99%
Kapitálové výdavky	0	0	0,00	-
Výdavky celkom	1 393 417	1 483 497	1 483 421,46	99,99%

Cieľ	Ukazovateľ	Cieľová hodnota	Vyhodnotenie cieľovej hodnoty k 31.12.2024
Maximálne využiť priestorové možnosti školy pre prijatie maximálneho počtu žiakov na umelecké vzdelávanie	počet žiakov školy	651	669

Bežné výdavky boli k 31.12.2024 čerpané v sume **1 483 421,46 eur** na výdavky spojené s činnosťou školy – učebné pomôcky, úhrady za energie, mzdové náklady zamestnancov, odvody do poisťovní, materiál, a pod.

Výučba v ZUŠ Miloša Ruppeldta poskytuje možnosť rozvíjať svoje nadanie v hudobnom odbore. V 2. polroku 2024 zabezpečovala kvalitný vyučovací proces tak v individuálnych, ako i v predmetoch skupinového vyučovania hudobného odboru, čo sa odzrkadlilo aj na minimálnom úbytku žiakov napriek sťahovaniu sa do náhradných priestorov situovaných v inej časti mesta s pomerne zlou dostupnosťou pre žiakov s ohľadom na spádovú oblasť školy.

Druhý polrok roka 2024 bol mimoriadne úspešný v oblasti súťaží, a to i medzinárodných, kde viacerí žiaci školy získali rôzne ceny a ocenenia.

Prvok: 5.2.3 Základná umelecká škola, Radlinského

Zodpovednosť: riaditeľka základnej umeleckej školy

Zámer:

Podpora detí a mládeže vzdelávaných v základných umeleckých školách.

v eur

Ukazovateľ	Schválený rozpočet na rok 2024	Upravený rozpočet na rok 2024	Skutočnosť za rok 2024	% plnenia
Bežné výdavky	215 780	263 452	245 719,79	93,27%
Kapitálové výdavky	0	0	0,00	-
Výdavky celkom	215 780	263 452	245 719,79	93,27%

Cieľ	Ukazovateľ	Cieľová hodnota	Vyhodnotenie cieľovej hodnoty k 31.12.2024
Maximálne využiť priestorové možnosti školy pre prijatie maximálneho počtu žiakov na umelecké vzdelávanie	počet žiakov školy	190	256

Bežné výdavky boli k 31.12.2024 čerpané v sume **245 719,79 eur** na mzdy, platy, služobné príjmy, poisťné a príspevok do poisťovní, odchodné pedagogických zamestnancov, ďalej na kvartálne uhrádzané faktúry za služby BOZP a PO, OLO a mesačne uhrádzané faktúry telekomunikácie, stravné lístky, elektrina, plyn voda.

ZUŠ Radlinského umožňuje talentovaným deťom rozvíjať svoje zručnosti a poskytuje všetkým zmysluplné využívanie voľného času. Veľkú pozornosť venujú pedagógovia ZUŠ budúcim uchádzačom o štúdium na stredných a vysokých umeleckých školách.

ZUŠ sa venuje vzdelávaniu detí, mládeže aj dospelých vo výtvarnom obore, podpore záujmu o umenie, v rozvoji estetického cítenia a vnímania. Základnými vyučovacími predmetmi ZUŠ sú kresba, maľba, grafika, dekoratívne činnosti, modelovanie a tvarovanie a vybrané state z teórie umenia, počítačová grafika a animácia. Veľkú pozornosť venujú pedagógovia ZUŠ budúcim uchádzačom o štúdium na stredných a vysokých umeleckých školách.

Prvok: 5.2.4 Základná umelecká škola, Exnárova

Zodpovednosť: riaditeľka základnej umeleckej školy

Zámer:

Podpora detí a mládeže vzdelávaných v základných umeleckých školách

v eur

Ukazovateľ	Schválený rozpočet na rok 2024	Upravený rozpočet na rok 2024	Skutočnosť za rok 2024	% plnenia
Bežné výdavky	1 625 846	1 940 667	1 940 648,30	100,00%
Kapitálové výdavky	189 500	0	0,00	-
Výdavky celkom	1 815 346	1 940 667	1 940 648,30	100,00%

Cieľ	Ukazovateľ	Cieľová hodnota	Vyhodnotenie cieľovej hodnoty k 31.12.2024
Maximálne využiť priestorové možnosti školy pre prijatie maximálneho počtu žiakov na umelecké vzdelávanie	počet žiakov školy	1 215	1 228

Bežné výdavky boli k 31.12.2024 čerpané v sume **1 940 648,30 eur** na mzdy a odvody do sociálnej poisťovne a zdravotných poisťovní. Významnú časť výdavkov tvorili aj náklady súvisiace s energiami, na rutinnú a štandardnú údržbu budov, objektov.

ZUŠ zabezpečuje vyučovací proces v odboroch hudobný, tanečný, výtvarný, literárno-dramatický. ZUŠ poskytuje základné umelecké vzdelávanie a širokú škálu tvorivých a umeleckých aktivít, prostredníctvom ktorých môžu žiaci svoj talent, zručnosti a tvorivosť prehĺbovať a rozvíjať na ďalšej úrovni. Výstupom sú koncerty, výstavy a iné umelecké projekty.

Prvok: 5.2.5 Základná umelecká škola Ľudovíta Rajtera, Sklenárova

Zodpovednosť: riaditeľka základnej umeleckej školy

Zámer:

Podpora detí a mládeže vzdelávaných v základných umeleckých školách

v eur

Ukazovateľ	Schválený rozpočet na rok 2024	Upravený rozpočet na rok 2024	Skutočnosť za rok 2024	% plnenia
Bežné výdavky	1 426 536	1 537 465	1 537 171,31	99,98%
Kapitálové výdavky	0	0	0,00	-
Výdavky celkom	1 426 536	1 537 465	1 537 171,31	99,98%

Cieľ	Ukazovateľ	Cieľová hodnota	Vyhodnotenie cieľovej hodnoty k 31.12.2024
Maximálne využiť priestorové možnosti školy pre prijatie maximálneho počtu žiakov na umelecké vzdelávanie	počet žiakov školy	905	878

Bežné výdavky boli k 31.12.2024 čerpané v sume **1 537 171,31 eur** na mzdové náklady zamestnancov, odvody do poisťovní, úhrady za energie a služby, materiál, a pod.

Okrem zdrojov mesta a školného boli použité aj prostriedky zo štátneho rozpočtu na vzdelávacie poukazy v sume **3 462,00 eur**.

ZUŠ zabezpečuje vyučovací proces v hudobnom, tanečnom, literárno-dramatickom a výtvarnom odbore.

Škola realizovala celý rad podujatí doma i v zahraničí, zúčastňovala sa súťaží, prehliadok, festivalov, organizovala koncerty, skúšky, prehrávky, školské súťaže, výstavy a predstavenia ako výstupy kvalitnej východno-vzdelávacej činnosti.

Škola zároveň zabezpečovala vhodné materiálo-technické zázemie pre výkony všetkých činností a pre doplnenie potrebných učebných pomôcok v jednotlivých učebných odboroch.

Prvok: 5.2.6 Základná umelecká škola, Háľkova

Zodpovednosť: riaditeľka základnej umeleckej školy

Zámer:

Podpora detí a mládeže vzdelávaných v základných umeleckých školách

v eur

Ukazovateľ	Schválený rozpočet na rok 2024	Upravený rozpočet na rok 2024	Skutočnosť za rok 2024	% plnenia
Bežné výdavky	1 086 687	1 266 510	1 245 141,70	98,31%
Kapitálové výdavky	0	0	0,00	-
Výdavky celkom	1 086 687	1 266 510	1 245 141,70	98,31%

Cieľ	Ukazovateľ	Cieľová hodnota	Vyhodnotenie cieľovej hodnoty k 31.12.2024
Maximálne využiť priestorové možnosti školy pre prijatie maximálneho počtu žiakov na umelecké vzdelávanie	počet žiakov školy	650	713

Bežné výdavky boli k 31.12.2024 čerpané v sume **1 245 141,70 eur**, z toho na položky mzdy v sume 829 583,59 eur, na odvody v sume 302 861,97 eur, tovary a služby v sume 87 949,95 eur, bežný transfer v sume 22 766,59 eur a vzdelávacie poukazy 1979,60 eur.

Základná umelecká škola Háľkova je plno organizovanou školou. Zriadené sú všetky odbory, tzn. hudobný, výtvarný, literárno-dramatický a tanečný.

Naša ZUŠ je organizátorom celoslovenskej speváckej súťaže Hľadá sa muzikálová hviezda pre žiakov ZUŠ. Každoročne uskutočňujeme školskú súťaž v hre na dychových nástrojoch, Koncertnú prehliadku populárnej, filmovej a džezovej hudby v hre na klavíri žiakov bratislavských ZUŠ, súťaž v hudobnej náuke, v hre na sláčikových nástrojoch a v hre na gitare. Pravidelne uskutočňujeme verejné koncerty nielen na pôde školy, ale najmä v kultúrnych stánkoch hl. m. SR Bratislavy, prehliadky, muzikálové projekty, učiteľské koncerty, koncerty najmladších žiakov a žiakov Štúdia pre dospelých, výstavy, vernisáže. Pravidelne uskutočňujeme verejné koncerty nielen na pôde školy, ale najmä v kultúrnych stánkoch hl. m. SR Bratislavy, prehliadky, muzikálové projekty, učiteľské koncerty, koncerty najmladších žiakov a žiakov Štúdia pre dospelých, výstavy a vernisáže. Vybraní pedagógovia tiež poskytujú pedagogickú prax študentom konzervatória, cirkevného konzervatória a Pedagogickej fakulty Univerzity Komenského.

Prvok: 5.2.7 Základná umelecká škola, Vrbenského

Zodpovednosť: riaditeľ základnej umeleckej školy

Zámer:

Podpora detí a mládeže vzdelávaných v základných umeleckých školách

v eur

Ukazovateľ	Schválený rozpočet na rok 2024	Upravený rozpočet na rok 2024	Skutočnosť za rok 2024	% plnenia
Bežné výdavky	889 509	941 893	941 826,60	99,99%
Kapitálové výdavky	0	0	0,00	-
Výdavky celkom	889 509	941 893	941 826,60	99,99%

Cieľ	Ukazovateľ	Cieľová hodnota	Vyhodnotenie cieľovej hodnoty k 31.12.2024
Maximálne využiť priestorové možnosti školy pre prijatie maximálneho počtu žiakov na umelecké vzdelávanie	počet žiakov školy	486	538

Bežné výdavky boli k 31.12.2024 čerpané v sume **941 826,60 eur**. Najväčší podiel na čerpaní výdavkov k 31.12.2024 predstavujú výdavky na mzdy 579 067 eur, odvody do zdravotných poisťovní a sociálnej poisťovne 211 774,08 eur, tovary a služby v sume 109 365,30 eur a bežné transfery v sume 41 620,22 eur.

ZUŠ zabezpečuje výučbu v hudobnom, výtvarnom a tanečnom odbore. Škola vytvára žiakom možnosti na prezentáciu výsledkov ich umeleckého snaženia formou interných a verejných podujatí – koncertov, tanečných vystúpení, výtvarných výstav v priestoroch školy i v koncertných sieňach a galériách.

Prvok: 5.2.8 Základná umelecká škola Eugena Suchoňa, Batkova

Zodpovednosť: riaditeľka základnej umeleckej školy

Zámer:

Podpora detí a mládeže vzdelávaných v základných umeleckých školách

v eur

Ukazovateľ	Schválený rozpočet na rok 2024	Upravený rozpočet na rok 2024	Skutočnosť za rok 2024	% plnenia
Bežné výdavky	1 155 915	1 264 130	1 262 654,86	99,88%
Kapitálové výdavky	0	2 600	2 600,00	100,00%
Výdavky celkom	1 155 915	1 266 730	1 265 254,86	99,88%

Cieľ	Ukazovateľ	Cieľová hodnota	Vyhodnotenie cieľovej hodnoty k 31.12.2024
Maximálne využiť priestorové možnosti školy pre prijatie maximálneho počtu žiakov na umelecké vzdelávanie	počet žiakov školy	800	818

ZUŠ zabezpečuje výučbu v odboroch hudobný, výtvarný, literárno-dramatický a tanečný.

Bežné výdavky boli k 31. 12. 2024 čerpané v sume **1 265 254,86 eur** na náklady spojené s činnosťou školy – úhrady za energie, mzdové náklady zamestnancov školy, odvody do poisťovní, materiál a pod. Okrem zdrojov mesta a školného sa vykryli výdavky ZUŠ aj dotáciou zo štátneho rozpočtu v celkovej sume 12 448,40 eur, z toho suma 7 398,40 eur bola určená na vzdelávacie poukazy (najmä na nákup techniky, kníh a učebných pomôcok) a suma v sume 5 050,00 eur bola určená na súťaž „Mladí klaviristi“.

ZUŠ zabezpečuje výučbu v odboroch hudobný, výtvarný, literárno-dramatický a tanečný. Aktivity školy za všetky odbory sú rôzneho charakteru a v bohatom množstve, koncerty, tanečné vystúpenia, výstavy.

Prvok: 5.2.9 Základná umelecká škola Jozefa Kresánka, Karloveská

Zodpovednosť: riaditeľka základnej umeleckej školy

Zámer:

Podpora detí a mládeže vzdelávaných v základných umeleckých školách

v eur

Ukazovateľ	Schválený rozpočet na rok 2024	Upravený rozpočet na rok 2024	Skutočnosť za rok 2024	% plnenia
Bežné výdavky	2 600 079	2 777 940	2 770 042,18	99,72%
Kapitálové výdavky	0	0	0,00	-
Výdavky celkom	2 600 079	2 777 940	2 770 042,18	99,72%

Cieľ	Ukazovateľ	Cieľová hodnota	Vyhodnotenie cieľovej hodnoty k 31.12.2024
Maximálne využiť priestorové možnosti školy pre prijatie maximálneho počtu žiakov na umelecké vzdelávanie	počet žiakov školy	1837	1823

Bežné výdavky boli k 31.12.2024 čerpané v sume **2 770 042,18 eur**. Finančné prostriedky boli čerpané na mzdy, platy, služobné príjmy a ostatné osobné vyrovnania v sume 1 766 313,00 eur, na poistné na odvody v sume 646 693,29 eur, na bežnú prevádzku školy v sume 275 262,54 eur, na nemocenské dávky, transfery jednotlivcom, stravné v sume 57 005,50 eur a na vzdelávacie poukazy, dotácia zo ŠR v sume 24 767,85 eur.

ZUŠ Kresánka zabezpečuje výučbu v hudobnom, tanečnom, výtvarnom a literárno-dramatickom odbore.

Prvok: 5.2.10 Základná umelecká škola, Istrijská

Zodpovednosť: riaditeľ základnej umeleckej školy

Zámer:

Podpora detí a mládeže vzdelávaných v základných umeleckých školách

v eur

Ukazovateľ	Schválený rozpočet na rok 2024	Upravený rozpočet na rok 2024	Skutočnosť za rok 2024	% plnenia
Bežné výdavky	925 097	984 461	982 171,99	99,77%
Kapitálové výdavky	0	0	0,00	-
Výdavky celkom	925 097	984 461	982 171,99	99,77%

Cieľ	Ukazovateľ	Cieľová hodnota	Vyhodnotenie cieľovej hodnoty k 31.12.2024
Maximálne využiť priestorové možnosti školy pre prijatie maximálneho počtu žiakov na umelecké vzdelávanie	počet žiakov školy	407	480

Bežné výdavky boli k 31.12.2024 čerpané v sume **982 171,99 eur** na náklady spojené s činnosťou a prevádzkou školy – úhrady za energie, mzdové náklady zamestnancov školy, odvody do poisťovní, materiál, atď.

Výchovno – vzdelávací proces v ZUŠ Istrijská sa uskutočňuje v piatich odboroch: hudobný, výtvarný, tanečný, literárno-dramatický a v odbore audiovizuálnej a multimediálnej tvorby.

Okrem zdrojov mesta a školného tvorili príjem ZUŠ štátna dotácia za vzdelávacie poukazy, v septembri roku 2024 prijala naša škola od žiakov 180 vzdelávacích poukazov. Na základe toho sme dostali štátnu dotáciu v sume 5760,- €. Dotáciu sme použili na nákup hudobných nástrojov do hudobného odboru a učebných pomôcok do ostatných odborov. Naša škola nebola v roku 2024 príjmom sponzorských darov.

Spolupracujeme so Združením Umelci z Istrijskej, ktoré nám pomáha pri financovaní hudobných súťaží v Bratislave i po celom Slovensku, nákupe a opravách učebných pomôcok, nákupoch do tanečného a literárno-dramatického odboru, ladenie a opravy klavírov, materiál pre výtvarný odbor. Podporuje aj rôzne sústreďenia žiakov, na ktorých sa finalizujú najmä väčšie školské projekty. Významnou čiastkou podporilo výmenu svietidiel v učebniach.

Prvok: 5.2.11 Základná umelecká škola, Topoľčianska

Zodpovednosť: riaditeľka základnej umeleckej školy

Zámer:

Podpora detí a mládeže vzdelávaných v základných umeleckých školách

v eur

Ukazovateľ	Schválený rozpočet na rok 2024	Upravený rozpočet na rok 2024	Skutočnosť za rok 2024	% plnenia
Bežné výdavky	1 224 577	1 415 115	1 415 084,94	100,00%
Kapitálové výdavky	0	0	0,00	-
Výdavky celkom	1 224 577	1 415 115	1 415 084,94	100,00%

Cieľ	Ukazovateľ	Cieľová hodnota	Vyhodnotenie cieľovej hodnoty k 31.12.2024
Maximálne využiť priestorové možnosti školy pre prijatie maximálneho počtu žiakov na umelecké vzdelávanie	počet žiakov školy	890	893

Bežné výdavky boli k 31. 12. 2024 čerpané v sume **1 415 084,94 eur** na najmä náklady spojené s činnosťou školy – úhrady za energie, mzdové náklady zamestnancov školy, odvody do poisťovní, materiál a pod. Okrem zdrojov

mesta a školného sa vykryli výdavky ZUŠ aj dotáciou zo ŠR v celkovej sume 14 515,00 eur, z toho sumu v sume 10 165,- eur na organizovanie celoslovenskej súťaže v odbore audiovizuálna a multimediálna tvorba „Zlatá klapka 2024“ a sumu v sume 4 350,- eur na projekt „Musica Camerata“.

ZUŠ zabezpečila výučbu v odboroch hudobný, výtvarný, literárno-dramatický, tanečný a v odbore audiovizuálnej a multimediálnej tvorby.

Prvok: 5.2.12 Základná umelecká škola F. Oswalda, Daliborovo námestie

Zodpovednosť: riaditeľka základnej umeleckej školy

Zámer:

Podpora detí a mládeže vzdelávaných v základných umeleckých školách

v eur

Ukazovateľ	Schválený rozpočet na rok 2024	Upravený rozpočet na rok 2024	Skutočnosť za rok 2024	% plnenia
Bežné výdavky	1 118 374	1 242 863	1 242 220,21	99,95%
Kapitálové výdavky	0	0	0,00	-
Výdavky celkom	1 118 374	1 242 863	1 242 220,21	99,95%

Cieľ	Ukazovateľ	Cieľová hodnota	Vyhodnotenie cieľovej hodnoty k 31.12.2024
Maximálne využiť priestorové možnosti školy pre prijatie maximálneho počtu žiakov na umelecké vzdelávanie	počet žiakov školy	630	730

Bežné výdavky boli k 31. 12. 2024 čerpané v sume **1 242 220,21 eur** na úhrady za energie, mzdové náklady zamestnancov školy, odvody do poisťovní, materiál a pod. Okrem zdrojov mesta a školného sa vykryli výdavky ZUŠ aj dotáciou zo štátneho rozpočtu v sume 2 419,20 eur na vzdelávacie poukazy, ktorá bola použitá najmä na nákup materiálu a služieb.

Základná umelecká škola Františka Oswalda aj v školskom roku 2024/2025 zabezpečuje vyučovací proces v hudobnom, tanečnom, výtvarnom a literárno-dramatickom odbore vo zverených budovách na Daliborovom námestí 2, Gessayovej 8 a tiež v prenajatých alokovaných pracoviskách ZŠ s MŠ Jarovce a ZŠ s MŠ Rusovce.

Podprogram: 5.3 Neštátne školské zariadenia

Zodpovednosť: ved. odd. školstva, športu a mládeže

Zámer:

Podpora na výchovu a vzdelávanie v neštátnych základných umeleckých školách a školských zariadeniach detí a mládeže

v eur

Ukazovateľ	Schválený rozpočet na rok 2024	Upravený rozpočet na rok 2024	Skutočnosť za rok 2024	% plnenia
Bežné výdavky	23 883 952	24 099 608	24 097 226,46	99,99%
Kapitálové výdavky	0	0	0,00	-
Výdavky celkom	23 883 952	24 099 608	24 097 226,46	99,99%

Štruktúra bežných výdavkov:

Transfer neštátnym školám a školským zariadeniam

Upravený rozpočet:**24 055 086,00 eur****Čerpanie:****24 053 089,00 eur**

Transfer Bratislavskému samosprávnemu kraju na mzdy a prevádzku školských jedální, ktoré stravujú žiakov cirkevných škôl

Upravený rozpočet:**44 522,00 eur****Čerpanie:****44 137,46 eur**

V rámci tohto prvku sa rozpočtuje dotácia neštátnym školám/školským zariadeniam na území hlavného mesta. Povinnosť obce poskytnúť dotáciu vyplýva z § 6 ods. 12, písm. b) až g) zákona č. 596/2003 Z. z. o štátnej správe a školskej samospráve a o zmene a doplnení niektorých zákonov v znení neskorších predpisov na prevádzku a mzdy na deti a žiakov do 15 rokov veku z finančných prostriedkov poukazovaných obci v súlade so zákonom č. 564/2004 Z. z. o rozpočtovom určení výnosu dane z príjmov územnej samospráve a o zmene a doplnení niektorých zákonov.

Na území hlavného mesta je zriadených 179 neštátnych škôl/školských zariadení, ktoré sú financované z rozpočtu hlavného mesta, z toho 155 súkromných škôl a školských zariadení a 24 cirkevných škôl a školských zariadení, ktoré spolu navštevuje vyše 32 500 detí a žiakov.

Dôvodom zvýšenej sumy finančných prostriedkov pre neštátne školy je demografický vývoj v Bratislave a s ním spojený medziročný nárast počtu detí, žiakov a poslucháčov v existujúcich aj v novovzniknutých školách a školských zariadeniach.

Podprogram: 5.4 Ostatné školstvo a aktivity**Zámer:**

Podpora voľno-časových aktivít detí a mládeže, ocenenie učiteľov a talentovanej mládeže

v eur

Ukazovateľ	Schválený rozpočet na rok 2024	Upravený rozpočet na rok 2024	Skutočnosť za rok 2024	% plnenia
Bežné výdavky	86 303 000	114 333 131	112 303 756,12	98,23%
Kapitálové výdavky	0	288 574	288 574,00	100,00%
Výdavky celkom	86 303 000	114 621 705	112 592 330,12	98,23%

Prvok: 5.4.1 Transfer mestským častiam na úseku školstva

Zodpovednosť: riaditeľ sekcie financií

ved. odd. školstva, športu a mládeže

v eur

Ukazovateľ	Schválený rozpočet na rok 2024	Upravený rozpočet na rok 2024	Skutočnosť za rok 2024	% plnenia
Bežné výdavky	85 950 000	113 641 885	112 105 400,37	98,65%
Kapitálové výdavky	0	288 574	288 574,00	100,00%
Výdavky celkom	85 950 000	113 930 459	112 393 974,37	98,65%

A. Prenesený výkon štátnej správy na úseku školstva

V prvku 5.4.1 sú zahrnuté bežné transfery mestským častiam určené na prenesený výkon štátnej správy na úseku školstva, ktoré v zmysle § 5 ods. 1, písm. g) zákona č. 583/2004 Z. z. o rozpočtových pravidlách územnej samosprávy a o zmene a doplnení niektorých zákonov v priebehu roka zasiela Regionálny úrad školskej správy,

odbor školstva Bratislava na účet hlavného mesta. V zmysle § 14 ods. 1 tohto zákona je vykonávaná zmena rozpočtu, ktorá je oznámená mestským časťami rozpisovými listami.

v eur

Ukazovateľ	Schválený rozpočet na rok 2024	Upravený rozpočet na rok 2024	Skutočnosť za rok 2024	% plnenia
Bežné výdavky	84 000 000	106 081 155	105 657 672,25	99,60%
Kapitálové výdavky	0	288 574	288 574,00	100,00%
Výdavky celkom	84 000 000	106 369 729	105 946 246,25	99,60%

V prvku 5.4.1 sú v sledovanom období zahrnuté **bežné transfery** mestským časťami určené na prenesený výkon štátnej správy na úseku školstva v objeme **106 081 155,00 eur**, ktoré v zmysle § 5 ods. 1, písm. g) zákona č. 583/2004 Z. z. o rozpočtových pravidlách územnej samosprávy a o zmene a doplnení niektorých zákonov v priebehu roka zasiela Regionálny úrad školskej správy Bratislava na účet hlavného mesta. V priebehu roka 2024 bol mestským časťami na prenesený výkon štátnej správy poskytnutý bežný transfer v celkovej sume **105 657 672,25 eur**.

V zmysle § 14, ods. 1 citovaného zákona bola v sledovanom období vykonávaná zmena rozpočtu, ktorá je dotknutým mestským časťami oznámená rozpisovými listami. Bežné transfery sa týkajú normatívnych a nenormatívnych finančných prostriedkov.

Normatívne finančné prostriedky sú zasielané na normatívnom princípe podľa počtu žiakov a personálnej a ekonomickej náročnosti výchovno-vzdelávacieho procesu v zmysle zákona č. 597/2003 Z. z. o financovaní základných škôl, stredných škôl a školských zariadení v znení neskorších predpisov a nariadenia vlády SR č. 630/2008.

Nenormatívne finančné prostriedky predstavujú poskytovanie účelových príspevkov, a to príspevkov na vzdelávacie poukazy, na asistentov učiteľa, na činnosť školského úradu, na dopravné žiakom, na odstraňovanie bežných havárií na jednotlivých školách v zmysle schválených žiadostí, príspevok na výchovu a vzdelávanie detí v materských školách, príspevok pre žiakov zo sociálne znevýhodneného prostredia, príspevok na učebnice, príspevok na špecifiká – začlenenie detí Ukrajiny, školský digitálny koordinátor, finančná pomoc pre MŠ, príspevky na mimoriadne výsledky žiakov, príspevky na školy v prírode, príspevok na lyžiarsky kurz na základe žiadosti jednotlivých základných škôl podľa počtu žiakov k 15.9. /EDUZBER/.

Členenie čerpania príspevkov k 31.12.2024:

Druh príspevku	Upravený rozpočet	Čerpanie k 31.12.2024
Bežné výdavky:		
Normatívne finančné príspevky	88 219 003	88 208 326,68
Normatívne FP – jazykový kurz detí UA KZ 11UA	128 838	128 838,00
Nenormatívne finančné prostriedky:		
– vzdelávacie poukazy	781 550	781 550,00
– príspevok na výchovu a vzdelávanie detí v MŠ	4 370 831	4 370 831,00
– asistenti učiteľa	1 094 682	1 087 832,00
– príspevok – žiaci zo soc. znevýhodneného prostredia	1 000	1 000,00
– činnosť školského úradu	368 106	368 106,00
– dopravné	5 686	5 567,75
– odchodné	181 423	178 909,00
– príspevok na učebnice, edukačné publikácie	786 143	785 921,97
– príspevok na školu v prírode	402 000	339 200,00
– príspevok na lyžiarsky kurz	379 200	357 550,00
– havárie,	366 834	366 834,00
– príspevok – mimoriadne výsledky žiakov	13 600	13 600,00
– príspevok – POO – zdravot. pracovník MŠ	32 140	25 712,00

– príspevok – POO – zdravotnícky .pracovník MŠ KZ 3P01	64 170	50 202,84
– príspevok – POO – prof. rast pedag .zamestnancov KZ 3P01	5 200	5 199,47
– príspevok – POO – prof.rast pedag.zamestnancov KZ 3P02	409	150,34
– príspevok – PO nepedag.zamest. zabezpečujúci .sebaobslužné .úkony	6 492	4 328,00
– príspevok na špecifiká – pedagogickí asistenti	2 539 889	2 395 324,20
– príspevok na špecifiká – ŠPT/školský ped.tím	564 885	413 615,00
– príspevok na špecifiká – nové triedy MŠ	50 000	50 000,00
– príspevok na špecifiká – začlenenie deti UA MŠ	836 318	836 318,00
– príspevok na špecifiká – začlenenie deti UA ZŠ	4 882 756	4 882 756,00
Kapitálové výdavky:		
– havarijné stayy MČ Dúbravka, Staré Mesto, Petržalka	288 574	288 574,00
SPOLU	106 369 729	105 946 246,25

Kapitálové výdavky boli k 31.12.2024 čerpané v sume **288 574,00 eur** a boli použité na:

Kapitálové príspevky poukázané na riešenie havarijných stavov	Čerpanie k 31.12.2024 v eur
ZŠ Nejedlého Dúbravka - havarijný stav multifunkčného ihriska	21 556,00
ZŠ Prokofievova Petržalka - havarijný stav sociálnych zariadení ZŠ	87 018,00
ZŠ Vazovova Staré Mesto - havarijný stav elektroinštalácie ZŠ	80 000,00
ZŠ Milana Hodžu Staré Mesto - havarijný stav fasády na ZŠ	100 000,00

B. Príspevok mestským častiam v rámci Štatútu – soiidarita a podpora vzdelávania

v eur

Ukazovateľ	Schválený rozpočet na rok 2024	Upravený rozpočet na rok 2024	Skutočnosť za rok 2024	% plnenia
Bežné výdavky	1 950 000,00	4 906 000	3 793 000,00	77,31%
Kapitálové výdavky	0,00	0	0,00	0,00%
Výdavky celkom	1 950 000,00	4 906 000	3 793 000,00	77,31%

V rámci prvku 5.4.1 v roku 2024 boli v rámci **bežných výdavkov** zaslané transfery pre MČ v sume **1 950 000,00 eur**. Hlavné mesto od roku 2018 prevzalo na seba úlohu poskytnúť v rámci tzv. „solidarity“ príspevok malým mestským častiam (Čunovo, Devín, Jarovce, Lamač, Rusovce, Vajnory a Záhorská Bystrica) v zmysle platného Štatútu hlavného mesta SR Bratislavy pri prerozdeľovaní príjmov Bratislavy medzi rozpočet Bratislavy a rozpočty mestských častí, a to za súčasného dodržania percentuálneho podielu prerozdeľovania dane z príjmov v pomere 68% pre hlavné mesto a 32% pre mestské časti. V predmetnom prvku boli rozpočtované aj výdavky v úhrnej sume **2 956 000,00 eur** na základe dohody hlavného mesta SR Bratislavy a mestskými časťami Bratislavy ako dodatočná jednorazová kompenzácia na počet žiakov. Hlavné mesto vyplatilo jednorazovú kompenzáciu na počet žiakov na základ zmluvy šiestnástim mestským častiam okrem mestskej časti Petržalka.

Prvok: 5.4.2 Talentovaná mládež a Deň učiteľov, Bravó Bratislava

Zodpovednosť: ved. odd. školstva, športu a mládeže

Zámer:

Podpora programov a projektov zameraných na rozvoj talentov mladej generácie Bratislavčanov, zabezpečovaných Oddelením školstva, športu a mládeže v spolupráci s rozpočtovými organizáciami v zriaďovacej pôsobnosti hlavného mesta SR Bratislavy s cieľom „dať priestor úspešným“.

v eur

Ukazovateľ	Schválený rozpočet na rok 2024	Upravený rozpočet na rok 2024	Skutočnosť za rok 2024	% plnenia
Bežné výdavky	30 000	0	0,00	-
Kapitálové výdavky	0	0	0,00	-
Výdavky celkom	30 000	0	0,00	-

Bravó Bratislava:

Cieľ	Ukazovateľ	Cieľová hodnota	Vyhodnotenie cieľovej hodnoty k 31.12.2024
Podpora programov a projektov zameraných na rozvoj talentov mladej generácie Bratislavčanov.	počet podporených programov a projektov	10	11

Štruktúra bežných výdavkov

Upravený rozpočet:

0,00 eur

Čerpanie:

0,00 eur

Vyhodnotenie

Boli podporené nasledovné výnimočné aktivity realizované základnými umeleckými školami v zriaďovacej pôsobnosti hlavného mesta SR Bratislavy:

ZUŠ Jána Albrechta, Topoľčianska - **Oslava 35. výročia založenia ZUŠ**: Galavečer – slávnostný koncert v Zrkadlovej sieni dňa 23. – 24.5.2024 s partnerskými školami z Rakúska, ČR a Maďarska; súčasťou bola i vernisáž výtvarných prác žiakov.

ZUŠ Júliusa Kowalského, Židovská – **Náukiáda**: Príprava a organizačné zabezpečenie Česko-slovenskej súťaže v dňoch 4. a 5. 11. 2024; Súťaž v predmete hudobná náuka, rozdelená do teoretických a historických disciplín a do nesúťažnej disciplíny „escape room“ na tému Bedřich Smetana (rok 2024 je rokom českej hudby); s prehliadkou Bratislavy na tému Hudobná Bratislava.

ZUŠ Ľudovíta Rajtera, Sklenárova - **Všetci sú za dverami**: Zábavný program/predstavenie v Divadle L+S (1.2.-30.6.). Prezentácia výstupov z naštudovania textov Lasicu a Satinského žiakmi školy. Zábavný program žiakov LDO, TO a kapely 5th Season (VO), pozostávajúci z rôznych scénok pôvodného programu, doplnené tanečnými vystúpeniami a pesničkami so živou kapelou.

ZUŠ Ľudovíta Rajtera, Sklenárova - **Po stopách slávnych hudobných skladateľov**: Cyklus ciest za poznaním v dňoch 10.4.2024 – 13.6.2024; odporúčané vyšším ročníkom (najmä absolventom a potom tým, ktorí dosiahli výnimočné študijné výsledky či reprezentáciu školy).

ZUŠ Miloša Ruppeldta, Panenská - **História v novom šate - 105. výročie založenia školy**: Príprava a organizačné zabezpečenie Cyklu verejných podujatí školy počas celého školského roka s následným spoločenským posedením so zameraním na oboznámenie hostí (významné osobnosti spoločenského života) s históriou a priebehom rekonštrukcie budovy na Panenskej ulici – Dom hudby; takto sa povedomie o priestore a možnostiach spolupráce dostane čo najrýchlejšie medzi partnerov.

ZUŠ Vrbenského - **Festival mladých folklórnych nádejí – 2. ročník**: Festival folklórnych nádejí zo ZUŠ a pozvaných detských umeleckých súborov v dňoch 22. a 23.6.2024; interpretačné workshopy a spoločné nácvičky; predstavenie pred verejnosťou. ZUŠ Jozefa Kresánka, Karloveská - **Happening radosti pri príležitosti 55. výročia založenia školy**: Koncerty, tanečné predstavenia, divadelné predstavenia, workshopy; prezentácia práce všetkých odborov vo Vodárenskom múzeu; v spolupráci s BKIS.

ZUŠ Exnárova - **Naštartuj sa hudbou!**: Koncert multižánrového hudobného zamerania školy.

ZUŠ Exnárova - **Kreatívne miesto činu**: Prezentácia výtvarných prác a pilotných projektov vznikajúceho multimediálneho odboru; vystavených vyše 250 prác; animácie a hudobné klipy na Youtube a webe školy verejne dostupné.

ZUŠ Istrijská - **Z každého rožka troška**: Organizačné zabezpečenie a príprava multižánrového projektu; kultúrne programy v kultúrnych zariadeniach pre rôzne vekové kategórie v oblasti hudba, tanec, divadlo a výtvarné projekty; september – december 2024.

ZUŠ Istrijská – **Koncertné vystúpenie** školského orchestra na festivale v maďarskom meste Totkomlos; organizácia a príprava vystúpenia (nácvič, samotné vystúpenie v auguste).

Prvok: 5.4.3 Riešenie havarijných situácií

V roku 2024 sa v predmetnom prvku finančné prostriedky nerozpočtovali.

Prvok: 5.4.4 Mladá Bratislava, koncepcia rozvoja práce s mládežou, Podpora práce s mládežou

Zodpovednosť: ved. odd. školstva, športu a mládeže

Zámer:

Podpora programov a projektov realizovaných Mestským parlamentom mladých hlavného mesta SR Bratislavy, samosprávnej skupiny detí a mladých ľudí, ktorej cieľom je zvýšenie participácie detí a mladých ľudí na živote mesta najmä prezentovaním záujmov detí a mladých ľudí, upozorňovaním na problémy a ponúkaním ich riešení a poskytovaním možnosti vyjadrovať sa k aktuálnym problémom spoločnosti, v ktorej žijú.

Vytvorenie strategického dokumentu Koncepcie mesta, práce s deťmi a mládežou v hlavnom meste SR Bratislava, ktorý zmapuje aktuálne trendy, potreby a problematiky života mladých ľudí žijúcich v Bratislave, identifikuje konkrétne oblasti, ktoré je potrebné adresovať a definuje možné opatrenia, priority a riešenia pre mladých ľudí v Bratislave na najbližšie roky.

Rozvoj a aktívna podpora systematickej práce s mládežou, mapovanie aktuálnych potrieb a vytváranie podporných aktivít zameraných na podporu, seba rozvoj a aktívne zapájanie sa do spoločnosti zo strany mladých, či už občiansky, tvorivo alebo v rámci voľnočasových aktivít.

Vytvorenie strategického dokumentu „Koncepcia rozvoja základných umeleckých škôl v zriaďovacej pôsobnosti hlavného mesta SR Bratislavy na roky 2025-2030“, ktorý bude vychádzať z analýzy súčasnej situácie v oblasti umeleckého školstva, ako aj z analýzy vývoja počtu kvalifikovaných pedagogických zamestnancov, ich potrieb a možností.

v eur

Ukazovateľ	Schválený rozpočet na rok 2024	Upravený rozpočet na rok 2024	Skutočnosť za rok 2024	% plnenia
Bežné výdavky	120 000	22 638	5 178,84	22,88%
Kapitálové výdavky	0	0	0,00	0,0%
Výdavky celkom	120 000	22 638	5 178,84	22,88%

Cieľ	Ukazovateľ	Cieľová hodnota	Vyhodnotenie cieľovej hodnoty k 31.12.2024
Podporiť aktivity Mestského parlamentu mladých a bratislavskej mládeže vo zvýšení aktívnej participácie mladých na rozvoji hlavného mesta	• počet podporených projektov	3	0
	• počet zrealizovaných verejných stretnutí s mladými	10	3

Cieľ	Ukazovateľ	Cieľová hodnota	Vyhodnotenie cieľovej hodnoty k 31.12.2024
Vytvorenie komplexného strategického dokumentu mesta v oblasti práce s deťmi a mládežou na obdobie rokov 2021 – 2027, schváleného poslancami MsZ -	<ul style="list-style-type: none"> počet absolvovaných verejných konzultácií (participačných stretnutí, okrúhlych stolov, fokusových skupín, konferencií) 	10	5
	<ul style="list-style-type: none"> počet zapojených aktérov (do procesu prípravy, do procesu tvorby, do procesu revízie - pripomienkovania dokumentu) 	10	12
Vytvorenie siete dostupných a otvorených priestorov určených na neorganizované trávenie voľného času mladých ľudí, stretávanie sa, spoluúčasti na vytváraní ponuky a aktivít a podporu rozvoja príležitostí mladých	<ul style="list-style-type: none"> Počet voľnočasových priestorov sprístupnených verejnosti 	3	2
Vytvorenie Koncepcie rozvoja základných umeleckých škôl v zriaďovacej pôsobnosti hlavného mesta SR Bratislavy na roky 2025-2030	<ul style="list-style-type: none"> Počet vypracovaných podporných materiálov a analýz 	3	0
	<ul style="list-style-type: none"> Počet konzultácií s kompetentnými autoritami – okrúhle stoly 	5	0
	<ul style="list-style-type: none"> Vytvorenie finálneho dokumentu 	1	0

Prvok 5.4.4. má cieľiť na financovanie rozvoja oblasti práce s mládežou v rámci mesta Bratislava, ktorá bola dlhodobo zanedbávaná a výrazne podfinancovaná, so zameraním na viacero konkrétnych projektov, s nasledovnou štruktúrou výdavkov:

- **Mladá Bratislava - Bratislavský parlament mladých**

V rámci projektu (BPM) sme v roku 2023 rozbehli prípravu štatútu a koncept nového vynoveného mládežníckeho parlamentu. V rok 2024 prebehli participatívne aktivity s mladými ľuďmi na jeho zatraktívnenie a posledné pripomienkovanie štatútu ako aj aktivít. Spustenie projektu sa zrealizovalo v septembri 2024. Finančné prostriedky určené na aktivity parlamentu neboli čerpané v roku 2024, nakoľko boli vrátené do celkového rozpočtu mesta z dôvodu šetrenia.

- **Koncepcia rozvoja práce s mládežou**

V rámci koncepcie rozvoja práce s mládežou sme pripravili sériu participatívnych stretnutí od júla 2024. Pripravili sme podrobný plán ako postupovať, zriadili pracovnú skupinu, konzultačnú skupinu a definovali si stakeholderov projektu. Na projekte sa pokračuje, nakoľko je to základný kameň rozvoja mládeže v meste Bratislava. Cieľom „Koncepcie mládeže“ je vytvoriť kvalitný a obsiahly dokument, ktorý bude dôsledne mapovať aktuálny stav, trendy a potreby v živote mladých ľudí, prepájať aktérov a adresovať potrebné riešenia v kontexte najbližšieho vývoja. V 2. polroku 2024 sme taktiež začali pripravovať prieskum potrieb mladých v meste BA a prieskum medzi mládežou, ktorá navštevuje organizácie, ktoré sú v zriaďovateľskej pôsobnosti mesta BA.

- **Podpora práce s deťmi a mládežou - Bratislavská platforma mladých (BPM)**

Čerpanie bežných výdavkov bolo v roku 2024 v sume **5 178,84 eur**.

Súčasťou novej Koncepcie rozvoja centra voľného času je aj stratégia rozvoja a tvorby dostupných priestorov pre mladých ľudí, kde môžu neorganizovane tráviť svoj voľný čas. V roku 2023 započali revitalizačné práce priestoru na Štefánikovej 39, ktorý sa revitalizoval na základe dizajn manuálu. Dizajn manuál ako aj potreby mladých boli zachytené na participatívnych stretnutiach, ktoré jasne definovali potreby, aktivity ako aj zariadenie priestoru. V roku 2024 revitalizácia priestoru ako aj nákup vybavenia priestoru či technické pomôcky pokračovali. Hub sa otvoril v 1. polroku 2024 a momentálne prebiehajú v ňom aktivity na ktoré bol určený. Obľúbenosť priestoru je vysoká, čo odzrkadľujú aj počty mladých ľudí, ktorí priestor zatiaľ navštívili.

V 2. polroku 2024 mesto v spolupráci s CVČ pripravilo 24 podujatí pre cieľovú skupinu mládež. Taktiež Hub má aj participačný charakter a mládež si organizovala podujatia a aktivity sama. Okrem priestoru pre participáciu a eventy, fungujú priestory Hubu aj ako klubovňa na trávenie voľného času, štúdium (študovňa) a čítareň. Mesto tak v roku 2024 odštartovalo prvý priestor pre mládež s primárnou vekovou kategóriou do 26 rokov.

- **Vytvorenie Koncepcie rozvoja základných umeleckých škôl v zriaďovacej pôsobnosti hlavného mesta SR Bratislavy na roky 2025-2030**

Finančné prostriedky pre rok 2024 neboli v rámci šetrenia čerpané.

Prvok: 5.4.5 Účelové prostriedky na zvýšenie plátov pedagogických a nepedagogických zamestnancov

v eur

Ukazovateľ	Schválený rozpočet na rok 2024	Upravený rozpočet na rok 2024	Skutočnosť za rok 2024	% plnenia
Bežné výdavky	0	464 408	0,00	0,0%
Kapitálové výdavky	0	0	0,00	-
Výdavky celkom	0	464 408	0,00	0,0%

V rámci prvku 5.4.5 bol v rozpočte na rok 2024 upravený rozpočet na **bežné výdavky** v objeme **464 408,00 eur** najmä na realizované príspevky na rekreáciu zamestnancov rozpočtových organizácií a odchodné a v priebehu roka sa presúvajú v závislosti od aktuálnych potrieb do rozpočtu jednotlivých organizácií. Počas 1. polroka 2024 nedošlo k čerpaniu.

Prvok: 5.4.6 Bratislavské školstvo

Zodpovednosť: ved. odd. školstva, športu a mládeže

Zámer:

Odborná, metodická pomoc a podpora vzdelávania pedagogických zamestnancov škôl zriadených v hlavnom meste

v eur

Ukazovateľ	Schválený rozpočet na rok 2024	Upravený rozpočet na rok 2024	Skutočnosť za rok 2024	% plnenia
Bežné výdavky	193 000	204 200	193 176,91	94,60%
Kapitálové výdavky	0	0	0,00	-
Výdavky celkom	193 000	204 200	193 176,91	94,60%

Cieľ	Ukazovateľ	Cieľová hodnota	Vyhodnotenie cieľovej hodnoty k 31.12.2024
Vytvorenie platformy pre analýzu problémov a formuláciu odporúčaní v oblasti bratislavského predprimárneho, primárneho a stredoškolského vzdelávania; pravidelné organizovanie „Bratislavskej učiteľskej konferencie“ vo vzťahu k vyššie uvedenej problematike (2x ročne); mapovanie stavu bratislavských škôl vo vybraných ukazovateľoch, napr. naplnenosť, výsledky, klíma a pod.; vytvorenie a spravovanie informačného portálu o možnostiach vzdelávania v rámci mesta Bratislava; organizovanie cyklu prednášok „Bratislavský učiteľský klub“	• Vytvorenie analyticko-poradenskej platformy Bratislavské školstvo	1	1
	• Počet realizovaných konferencií	2	3
	• Počet realizovaných prednášok „Bratislavský učiteľský klub“	15	18
	• Vytvorenie sústavy máp „Bratislavské školstvo“	1	0

Bežné výdavky upravené
z toho:

204 200,00 eur

Upravený rozpočet
Plnenie

84 200,00 eur
77 906,46 eur

Upravený rozpočet
Plnenie

120 000,00 eur
115 270,45 eur

Vyhodnotenie Bratislavské školstvo

V poradí už V. Bratislavská učiteľská konferencia sa uskutočnila dňa 23.04. 2024 v priestoroch hotela SÚZA na Drotárskej ceste 46 v čase od 9:00 do 16:00. Podujatia, ktorého ústrednou témou bola inklúzia (plenárna prednáška mala názov „Škola, miesto, kde úspech môže zažiť každý“), sa zúčastnilo 230 pedagógov bratislavských základných a stredných škôl. Spätná väzba účastníkov konferencie bola vysoko pozitívna. V prvom polroku roku 2024 sa uskutočnilo 9 Bratislavských učiteľských klubov pre učiteľov ZŠ a SŠ. Podarilo sa zorganizovať aj dva učiteľské kluby špeciálne pre základné umelecké školy, ktorých zriaďovateľom je HMBA. Počet účastníkov BUK, ktoré sa konali v Centre voľného času Štefánikova bol 264. V marci 2024 bolo HMBA na základe prihlášky podávanej v máji 2023 prijaté do Global Network of Learning Cities UNESCO. Členstvo v celosvetovej sieti tzv. „učiace sa miesta“ poskytuje výbornú príležitosť na nadväzovanie nových partnerstiev (na medzinárodnej aj národnej úrovni), odborné sieťovanie a zdieľanie skúseností a know how pri riešení problémov a výziev, ktorým učiace sa mestá čelia. Členstvo v sieti je bezplatné a nie je spojené so žiadnymi finančnými záväzkami. Ide predovšetkým o podstatné zvýšenie prestíže HMBA v oblasti managementu celoživotného vzdelávania. V tejto súvislosti bola rozvinutá spolupráca s viacerými odborníkmi na celoživotné vzdelávanie a nadviazali sme spoluprácu s inými mestami zo siete GNLC UNESCO. Začali sme kooperáciu so Slovenskou komisiou pre UNESCO pri MZVEZ SR, Úsekom celoživotného vzdelávania MŠVVaM SR, EPALE Slovakia, Asociáciou inštitúcií vzdelávania dospelých v SR a inými.

V druhom polroku sme v rámci agendy Bratislavské školstvo realizovali V. ročník Bratislavskej učiteľskej konferencie pre učiteľov MŠ a I. stupňa ZŠ (19.11.) a Bratislavskú učiteľskú konferenciu pre učiteľov ZUŠ (28.11.). Dokopy sa na nich zúčastnilo takmer 400 pedagogických a odborných zamestnancov bratislavských MŠ, ZŠ, SŠ a ZUŠ. V súvislosti s našim členstvom v Global Network of Learning Cities UNESCO sme v spolupráci so Slovenskou komisiou pre UNESCO pri MZVEZ SR, Asociáciou inštitúcií vzdelávania dospelých v SR a UNESCO Institute for Lifelong Learning v Hamburgu organizovali Konferenciu učiace sa miesta (18.10.). Podujatie otvoril viceprimátor pre oblasť školstva Jakub Mrva a generálna sekretárka Slovenskej komisie pre UNESCO Denisa Frelichová a vystúpili na nej domáci aj zahraniční rečníci (Samah Shalaby z UNESCO Institute for Lifelong Learning, Raffaella Kihrer z European Association for the Education of Adults, Balazs Nemeth z European Universities Continuing

Education Network a iní). Na podujatí sa zúčastnilo takmer sto účastníčok a účastníkov z verejnej správy, zo samospráv, akadémií, neziskových organizácií a tiež kolegyne a kolegovia z magistrátu, pre ktorých je téma celoživotného vzdelávania aktuálna. Nechýbali prezentácie, diskusie o vzdelávaní a témou bol aj pripravovaný zákon o vzdelávaní dospelých. V roku 2024 sme celkovo realizovali 18 Bratislavských učiteľských klubov pre učiteľov ZŠ, ZUŠ a SŠ. V spolupráci s Asociáciou inštitúcií vzdelávania dospelých pripravujeme mapu celoživotného vzdelávania v HMBA.

Unicef

Zámer:

Cieľom opatrení v rámci projektu s UNICEF je podpora inkluzívneho vzdelávania v školách v Bratislave vo vzťahu k deťom cudzincov, a podpora rozvoja práce s mládežou konkrétnym prostredníctvom

- A) Realizácie rôznych školení a tréningov pre učiteľov zameraných na rozvoj vedomostí a zručností v oblasti inkluzívneho vzdelávania
- B) Posilňovanie odborných kapacít v oblasti výučby SJ ako cudzieho jazyka;
- C) Podpory otvorenia a následných aktivít v rámci nového komunitného centra pre mládež

na zlepšovanie začleňovania týchto detí a mladých ľudí do školského prostredia, podporou jazykového vzdelávania; a podpora poskytovania diverzifikovaných modelov predškolského vzdelávania a starostlivosti.

Vyhodnotenie

V roku 2024 sa pokračovalo v aktivitách, ktoré boli už čiastočne rozbehnuté v roku 2022 a pokračovali v roku 2023. S cieľom zlepšenia začlenenia mesto poskytovalo v priebehu roka 2024 jazykové kurzy Slovenského jazyka prostredníctvom jazykovej školy. Týmto spôsobom mesto pomohlo celkovo viac ako 250 deťom a mladým ľuďom. Mesto tiež intenzívne pripravovalo otvorenie a sprevádzkovanie centra pre mládež na Štefánikovej 39 zároveň s prípravou otvorenia sa venoval čas zmapovaniu potrieb cieľovej skupiny budúcich klientov vo vzťahu k priestoru a aktivitám, ktoré budú v centre prebiehať. Po ukončení procesu VO sa Centrum otvorilo 27.5. za účasti zástupcov mesta, UNICEF a rôznych neziskových organizácií, ktoré sa venujú práci s mládežou. Centrum je aktuálne otvorené a v prevádzke. Zároveň bol dokončený dokument Outreach stratégie, ktorý sa zameriava na špecifiká práce s mládežou aj vo vzťahu k deťom cudzincov.

V rámci projektu UNICEF riadeného v spolupráci OPLCP sme sa v druhej polovici roku 2024 zameriavali na podporu jazykového vzdelávania pre deti z Ukrajiny, ako aj rozbeh komunitného centra pre mládež (Youth HUB) v priestoroch vedľajšej budovy CVČ na Štefánikovej 39. Po otvorení centra v máji sa okamžite začalo budovanie komunity návštevníkov (klientov) prostredníctvom kvalitného neformálneho vzdelávacieho programu pre mladých ľudí. Od otvorenia navštívilo centrum viac ako 400 mladých ľudí vo veku od 10 do 30 rokov s výrazným podielom mládeže z Ukrajiny. Počas letných prázdnin taktiež prebiehali letné jazykové tábory v spolupráci s CVČ a organizáciou Inklucentrum, ktorých sa zúčastnilo v 3 turnusoch 62 detí, prevažne z Ukrajiny.

Počas jesenných mesiacov september-november okrem aktivít pre mládež prebiehali aj aktivity zamerané na koordináciu úsili s aktérmi pôsobiacimi v oblasti inkluzívneho vzdelávania. Na Bratislavskej učiteľskej konferencii vystúpil s príspevkom NIVaM ohľadom možností podporných opatrení pre materské školy. Na túto tému v novembri prebehol aj online seminár pod vedením Inklucentra.

Prvok: 5.4.7 Koncepcia mesta, práce s deťmi a mládežou do r.2021/ Mičurin

Zodpovednosť: ved. odd. školstva, športu a mládeže

Zámer:

Vytvorenie viacúčelového konceptu mestského priestoru s názvom Mičurin, za účelom trávenia voľného času, oddychu, komunitných alebo kultúrnych aktivít určených pre obyvateľov a obyvateľky BA.

V rámci projektu Mičurin sa plánuje revitalizácia historickej budovy Ekojuventa, spolu s priľahlým areálom na Búdkovej 2. Projekt chce Bratislavčanom a Bratislavčankám poskytnúť nový mestský priestor na trávenie voľného času, oddych, komunitné alebo kultúrne aktivity, či rekreačno-športové vyžitie. Cieľom projektu Mičurin je vytvoriť viacúčelový koncept mestského priestoru, ktorý ponúka vhodné miesto pre široké spektrum skupín obyvateľov a obyvateľiek mesta. Rozpočet sa primárne spája s opravami nevyhnutnými na navrátenie objektu do užívateľného stavu a zabezpečenie potrebného vybavenia s vyššie uvedeným využitím.

v eur

Ukazovateľ	Schválený rozpočet na rok 2024	Upravený rozpočet na rok 2024	Skutočnosť za rok 2024	% plnenia
Bežné výdavky	10 000	0	0,00	-
Kapitálové výdavky	0	0	0,00	-
Výdavky celkom	10 000	0	0,00	-

Cieľ	Ukazovateľ	Cieľová hodnota	Vyhodnotenie cieľovej hodnoty k 31.12.2024
Vytvorenie nového mestského priestoru pre verejnosť	Vytvorenie nového mestského priestoru pre deti a mládež	10	0

Projekt Mičurin sa v roku 2024 nerealizoval z dôvodu nedostatku finančných prostriedkov. Finančné prostriedky boli presunuté v sume 10 000,00 eur na oddelenie vnútornej správy z dôvodu revitalizačných prác, sťahovania a pod. pri projekte Mičurin.

Program: 6 SOCIÁLNA POMOC A SOCIÁLNE SLUŽBY

Zámer:

Komplexná starostlivosť o sociálne znevýhodnené skupiny občanov v kompetencii hlavného mesta

v eur

Ukazovateľ	Schválený rozpočet na rok 2024	Upravený rozpočet na rok 2024	Skutočnosť za rok 2024	% plnenia
Bežné výdavky	29 176 297	31 786 839	29 642 647,78	93,25%
Kapitálové výdavky	1 269 398	1 820 999	1 763 486,09	96,84%
Výdavky celkom	30 445 695	33 607 838	31 406 133,87	93,45%

Program č. 6 Sociálna pomoc a sociálne služby zahŕňa: činnosti súvisiace so zabezpečením sociálnej starostlivosti o seniorov prostredníctvom sociálnych zariadení, ktorých zriaďovateľom je hlavné mesto, pomoc občanom v nepriaznivej sociálnej situácii ohrozených sociálnym vylúčením, podporné sociálne programy pre vybrané skupiny obyvateľov.

Podprogram: 6.1 Sociálna starostlivosť

Zámer:

Starostlivosť o seniorov, o občanov odkázaných na zabezpečenie nevyhnutných životných úkonov a občanov v nepriaznivej sociálnej situácii

v eur

Ukazovateľ	Schválený rozpočet na rok 2024	Upravený rozpočet na rok 2024	Skutočnosť za rok 2024	% plnenia
Bežné výdavky	24 963 454	26 160 049	24 509 658,84	93,69%
Kapitálové výdavky	1 134 398	1 483 774	1 466 019,68	98,80%
Výdavky celkom	26 097 852	27 643 823	25 975 678,52	93,97%

Zariadenie pre seniorov, ako poskytovateľ sociálnej služby, musí spĺňať podľa ust. § 9 z. č. 448/2008 Z. z. o sociálnych službách v znení neskorších predpisov (ďalej len „zákon o sociálnych službách“) podmienky kvality poskytovanej sociálnej služby (tzv. štandardy), ktoré o. i. zahŕňajú aj dodržiavanie maximálneho počtu prijímateľov sociálnej služby na jedného zamestnanca. Vzhľadom na uvedené dochádza v zariadeniach sociálnych služieb k postupnému nárastu zamestnancov, čo sa odráža v náraste mzdových prostriedkov a s tým súvisiacich odvodov do poisťovní.

Prvok: 6.1.1 Dom tretieho veku, Polereckého ul.

Zodpovednosť: riaditeľka zariadenia Dom tretieho veku, Polereckého ul.

v eur

Ukazovateľ	Schválený rozpočet na rok 2024	Upravený rozpočet na rok 2024	Skutočnosť za rok 2024	% plnenia
Bežné výdavky	3 829 350	3 872 821	3 872 770,94	100,00%
Kapitálové výdavky	385 000	305 800	301 837,58	98,70%
Výdavky celkom	4 214 350	4 178 621	4 174 608,52	99,90%

Cieľ	Ukazovateľ	Cieľová hodnota	Vyhodnotenie cieľovej hodnoty k 31.12.2024
Zabezpečiť komplexnú starostlivosť o seniorov v zariadení pre seniorov a zvýšiť kvalitu ich života	Plnenie obložnosti	263	260

Bežné výdavky Domu tretieho veku sú pokryté zdrojmi financovania z príjmov od klientov, zo štátnej dotácie poskytnutej prostredníctvom Ministerstva práce, sociálnych vecí a rodiny SR (MPSVR SR) a tiež dotáciou z prostriedkov hlavného mesta.

Bežné výdavky boli k 31.12.2024 čerpané v sume **3 872 770,94 eur** na mzdy a odvody, výdavky na zabezpečenie chodu zariadenia - na úhradu nákladov na energie, upratovanie, rutinnú a štandardnú údržbu vrátane maľovania bytových jednotiek a elektroinštalačných prác po havarijnej situácii, služieb IT, výkon technika BOZP a požiarnej ochrany, telekomunikačné služby a internet, školenia a inzerciu, revízie, odvoz odpadu, poistenie majetku a motorových vozidiel, kancelársky materiál, služby verejného obstarávania, čistiace a hygienické potreby, na stravovanie, špeciálnych služieb a náhrad, vypracovanie znaleckého posudku a dokumentácie ochrany pred požiarmi, a iné.

Kapitálové výdavky boli k 31.12.2024 čerpané v sume **301 837,58 eur** v súlade so schválenou ekonomickou klasifikáciou rozpočtovej klasifikácie na rok 2024 t.j. na Protipožiarne opatrenia, nákup osobného automobilu, nákup trezoru, Stavebný projekt, Merače a kompletnú výmenu elektroinštalácie 1. etapa a odstránenie havarijného stavu hlavného prívodu studenej vody.

Celkové príjmy za rok 2024 predstavujú **857 965,48 eur**, t. j. plnenie na 110,49 % ročného rozpočtu

Prvok: 6.1.2 Domov jesene života, Hanulova ul.

Zodpovednosť: riaditeľka zariadenia Domov jesene života, Hanulova ul.

v eur

Ukazovateľ	Schválený rozpočet na rok 2024	Upravený rozpočet na rok 2024	Skutočnosť za rok 2024	% plnenia
Bežné výdavky	5 638 794	5 732 968	5 732 865,04	100,00%
Kapitálové výdavky	174 598	386 598	380 909,59	98,53%
Výdavky celkom	5 813 392	6 119 566	6 113 774,63	99,91%

Cieľ	Ukazovateľ	Cieľová hodnota	Vyhodnotenie cieľovej hodnoty k 31.12.2024
Zabezpečiť komplexnú starostlivosť o seniorov v zariadení pre seniorov a zvýšiť kvalitu ich života	Plnenie obložnosti	200	196
Poskytnúť opatrovateľskú službu občanom, ktorí pre nepriaznivý zdravotný stav potrebujú pomoc pri zabezpečovaní nevyhnutných životných úkonov	Plnenie obložnosti	22	21

Domov jesene života tvoria dve organizačné zložky – Zariadenie pre seniorov Domov jesene života na Hanulovej ulici (ZPS) a Zariadenie opatrovateľskej služby Sekurisova ul. (ZOS). Zdrojom financovania oboch zariadení sú jednak príjmy od klientov, príjmy z prenájmov, dotácia z MPSVR SR a tiež dotácia z prostriedkov hlavného mesta.

Bežné výdavky boli k 31.12.2024 čerpané v sume **5 732 865,04 eur**. Najväčšími výdavkovými položkami boli výdavky na energie, stravovanie, strážnu službu, opravu a údržbu budov - debarierizáciu kúpeľní, hygienické maľovanie, vyspravenie podláh, prerábky, odstránenie havarijného stavu elektrických rozvodov a údržba rôznych častí budovy, na úhradu škôd spôsobených povodňami, a odvoz odpadu.

Kapitálové výdavky boli k 31.12.2024 čerpané v sume **380 909,59 eur** na výmenu dvoch výťahov, debarierizáciu kúpeľní pre imobilných klientov, nákup rehabilitačných a zdravotných prístrojov na podporu návratu klientov do domáceho prostredia, a na Systém elektronickej požiarnej signalizácie.

Príjmy zariadenia boli v sledovanom období v sume **1 143 673,58 eur**, čo predstavuje 103,66 % schváleného rozpočtu.

Prvok: 6.1.3 Petržalský domov seniorov, Vilová

Zodpovednosť: riaditeľka zariadenia Petržalský domov seniorov, Vilová

v eur

Ukazovateľ	Schválený rozpočet na rok 2024	Upravený rozpočet na rok 2024	Skutočnosť za rok 2024	% plnenia
Bežné výdavky	1 589 787	1 555 147	1 434 325,60	92,23%
Kapitálové výdavky	4 800	4 800	3 936,00	82,00%
Výdavky celkom	1 594 587	1 559 947	1 438 261,60	92,20%

Cieľ	Ukazovateľ	Cieľová hodnota	Vyhodnotenie cieľovej hodnoty k 31.12.2024
Zabezpečiť komplexnú starostlivosť o seniorov v zariadení pre seniorov a zvýšiť kvalitu ich života	Plnenie obložnosti	60	60

Zdrojom financovania Petržalského domova seniorov (PDS) sú príjmy od klientov, dotácia z MPSVR SR a tiež dotácia z prostriedkov rozpočtu hlavného mesta.

Bežné výdavky boli k 31.12.2024 čerpané v sume **1 434 325,60 eur** na úhrady za energie, potravín, zo mzdových prostriedkov a údržby zariadenia.

Kapitálové výdavky boli k 31.12.2024 čerpané v sume **3 936,00 eur** na nákup elektrickej panvice pre stravovaciu jednotku zariadenia.

Celkové plnenie **príjmov** v sledovanom období predstavuje **305 542,04 eur**, t. j. 108,45 % schváleného rozpočtu.

Prvok: 6.1.4 Domov seniorov Archa, Rozvodná ul.

Zodpovednosť: riaditeľka zariadenia Domov seniorov Archa, Rozvodná ul.

v eur

Ukazovateľ	Schválený rozpočet na rok 2024	Upravený rozpočet na rok 2024	Skutočnosť za rok 2024	% plnenia
Bežné výdavky	2 619 083	2 642 568	2 641 487,22	99,96%
Kapitálové výdavky	23 000	77 030	76 060,98	98,74%
Výdavky celkom	2 642 083	2 719 598	2 717 548,20	99,92%

Cieľ	Ukazovateľ	Cieľová hodnota	Vyhodnotenie cieľovej hodnoty k 31.12.2024
Zabezpečiť komplexnú starostlivosť o seniorov v zariadení pre seniorov a zvýšiť kvalitu ich života	Plnenie obložnosti	83	79
Poskytnúť opatrovateľskú službu občanom, ktorí pre nepriaznivý zdravotný stav potrebujú pomoc pri zabezpečovaní nevyhnutných životných úkonov	Plnenie obložnosti	24	20
Poskytnúť v Dennom stacionári sociálnu službu odkázaným fyzickým osobám len na určitý čas počas dňa	Plnenie obložnosti	8	6

Domov seniorov Archa tvoria tri organizačné zložky – Zariadenie pre seniorov Archa (ZPS), Zariadenie opatrovateľskej služby (ZOS) a Denný stacionár (DS) na Rozvodnej ulici. Zdroj financovania zariadení predstavujú príjmy od klientov za ubytovanie, opatrovanie podľa stupňa odkázanosti na sociálnu pomoc, stravovanie obyvateľov a prenájom stravovacej jednotky, ďalším zdrojom je dotácia z MPSVR SR a tiež dotácia z rozpočtu hlavného mesta. Osobitným zdrojom financovania sú dary od klientov.

Bežné výdavky boli k 31.12.2024 čerpané v sume **2 641 487,22 eur** na zabezpečenie mzdových nárokov zamestnancov a odvodových povinností zamestnávateľa, na materiállové výdavky, zákonné revízne skúšky a kontroly potrebné na zabezpečenie prevádzkyschopnosti zariadenia, na riešenie havarijných situácií a ostatných údržbárskych prác v rámci budovy.

Kapitálové výdavky boli k 31.12.2024 čerpané v sume **76 060,98 eur** na Protipožiarne opatrenia, na obstaranie a osadenie klimatizačných jednotiek v ôsmich prevádzkových miestnostiach, na obstaranie osobného automobilu na prevádzkové účely, na obstaranie rehabilitačných pomôcok a zariadenia, a na nákup dvoch vyhrievaných vozíkov na rozvoz stravy pre ležiacich klientov.

Príjmy boli v sledovanom období v zariadení plnené na úrovni 103,96 % z celkového ročného rozpočtu, čo predstavuje sumu **593 747,20 eur**.

Prvok: 6.1.5 Domov seniorov Lamač, Na barine

Zodpovednosť: riaditeľ zariadenia Domov seniorov Lamač, Na barine

v eur

Ukazovateľ	Schválený rozpočet na rok 2024	Upravený rozpočet na rok 2024	Skutočnosť za rok 2024	% plnenia
Bežné výdavky	3 391 485	3 283 965	3 283 959,68	100,00%
Kapitálové výdavky	539 000	409 720	407 024,95	99,34%
Výdavky celkom	3 930 485	3 693 685	3 690 984,63	99,93%

Cieľ	Ukazovateľ	Cieľová hodnota	Vyhodnotenie cieľovej hodnoty k 31.12.2024
Zabezpečiť komplexnú starostlivosť o seniorov v zariadení pre seniorov a zvýšiť kvalitu ich života	Plnenie obložnosti	195	195,25

Financovanie zariadenia Domov seniorov Lamač (DSL) je zabezpečené z príjmov od klientov, z príjmov z prenajatých priestorov, časť výdavkov pokrýva dotácia z MPSVR SR a dotácia z rozpočtu hlavného mesta.

Bežné výdavky boli k 31.12.2024 čerpané v sume **3 283 959,68 eur** prevažne na pokrytie energií, služieb, mzdových prostriedkov a s tým súvisiacich odvodov, opráv a údržby vrátane na najnutnejšiu opravu výťahu vo vchode D.

Kapitálové výdavky boli k 31.12.2024 čerpané v sume **407 024,95 eur** na Elektronickú požiarnu signalizáciu, na rekonštrukciu dvoch výťahov, a na debarierizáciu kúpeľní v zariadení.

Príjmová časť rozpočtu za rok 2024 bola naplnená na 112,96 % ročného rozpočtu, čo predstavuje **966 908,25 eur**.

Prvok: 6.1.6 Gerium, ul. Pri trati

Zodpovednosť: riaditeľka zariadenia Gerium, ul. Pri trati

v eur

Ukazovateľ	Schválený rozpočet na rok 2024	Upravený rozpočet na rok 2024	Skutočnosť za rok 2024	% plnenia
Bežné výdavky	2 867 475	2 869 675	2 869 664,55	100,00%
Kapitálové výdavky	8 000	17 970	17 970,00	100,00%
Výdavky celkom	2 875 475	2 887 645	2 887 634,55	100,00%

Cieľ	Ukazovateľ	Cieľová hodnota	Vyhodnotenie cieľovej hodnoty k 31.12.2024
Zabezpečiť komplexnú starostlivosť o seniorov v zariadení pre seniorov a zvýšiť kvalitu ich života ZPS Pri trati 47	Plnenie obložnosti	50	48,76
Zabezpečiť komplexnú starostlivosť o seniorov v zariadení pre seniorov a zvýšiť kvalitu ich života – ZPS Smolnícka	Plnenie obložnosti	30	29,7
Poskytnúť opatrovateľskú službu občanom, ktorí pre nepriaznivý zdravotný stav potrebujú pomoc pri zabezpečovaní nevyhnutných životných úkonov – ZOS Smolnícka	Plnenie obložnosti	34	32,12

GERIUM tvoria tri organizačné zložky – Zariadenie pre seniorov Pri trati 47 - Podunajské Biskupice a Zariadenie pre seniorov a Zariadenie opatrovateľskej služby Smolnícka ul. 3 – Ružinov. Zdrojom financovania zariadení domova sú príjmy klientov, dotácia z MPSVR SR a dotácia z prostriedkov hlavného mesta.

Bežné výdavky boli k 31.12.2024 čerpané v sume **2 869 664,55 eur**. Výdavky pozostávali prevažne z energií, služieb, mzdových prostriedkov a s tým súvisiacich odvodov, opráv a údržby.

Kapitálové výdavky boli k 31.12.2024 čerpané v sume **17 970,00 eur** na nákup rehabilitačných a zdravotných prístrojov.

Príjmy boli v roku 2024 celkovo plnené na úrovni 101,05 % z celkového ročného rozpočtu, čo predstavuje sumu **526 921,48 eur**.

Prvok: 6.1.7 Domov pri kríži – ul. Pri Kríži

Zodpovednosť: riaditeľka zariadenia Domov pri kríži – ul. Pri Kríži

v eur

Ukazovateľ	Schválený rozpočet na rok 2024	Upravený rozpočet na rok 2024	Skutočnosť za rok 2024	% plnenia
Bežné výdavky	3 489 509	3 485 481	3 485 119,71	99,99%
Kapitálové výdavky	0	238 856	235 742,19	98,70%
Výdavky celkom	3 489 509	3 724 337	3 720 861,90	99,91%

Cieľ	Ukazovateľ	Cieľová hodnota	Vyhodnotenie cieľovej hodnoty k 31.12.2024
Zabezpečiť komplexnú starostlivosť o seniorov v zariadení pre seniorov a zvýšiť kvalitu ich života	Plnenie obložnosti	176	176

Zdrojom financovania Domova pri kríži (DPK) je dotácia z MPSVR SR, dotácia z prostriedkov hlavného mesta a tiež príjmy za prenájom priestorov a poplatky za služby od obyvateľov zariadenia. Zdrojom financovania boli aj dary, ktorým zariadenie realizuje pravidelné spoločenské podujatia.

Bežné výdavky boli k 31.12.2024 čerpané v sume **3 485 119,71 eur**. Výdavky pozostávali prevažne z energií, nevyhnutných služieb a materiálov potrebných k plynulej prevádzke zariadenia, mzdových prostriedkov a s tým súvisiacich odvodov, na realizáciu opráv a renovácie v súlade s plánom verejného obstarávania alebo riešenia havarijných stavov vrátane opráv výťahov v rozsahu výmeny kľúčových dielov.

Kapitálové výdavky boli k 31.12.2024 čerpané v sume **235 742,19 eur** na montáž a sprevádzkovanie Elektronickej požiarnej signalizácie, na výmenu vzduchotechniky a nákup chladiacich zariadení do veľkokapacitnej kuchyne.

Príjmy za rok 2024 dosiahli úroveň **924 302,66 eur**, čo predstavuje plnenie na úrovni 122,82 % z celkového ročného rozpočtu.

Prvok: 6.1.8 Retest – Resocializačné stredisko – Ľadová ul.

Zodpovednosť: riaditeľka zariadenia Retest – Resocializačné stredisko – Ľadová ul.

v eur

Ukazovateľ	Schválený rozpočet na rok 2024	Upravený rozpočet na rok 2024	Skutočnosť za rok 2024	% plnenia
Bežné výdavky	390 973	399 973	397 327,20	99,34%
Kapitálové výdavky	0	0	0,00	-
Výdavky celkom	390 973	399 973	397 327,20	99,34%

Cieľ	Ukazovateľ	Cieľová hodnota	Vyhodnotenie cieľovej hodnoty k 31.12.2024
Zabezpečiť prevádzku resocializačného strediska pre závislých (od psychotropných látok, od alkoholu a patologického hráčstva)	Plnenie obložnosti	13	7,29

Bežné výdavky boli k 31.12.2024 čerpané v sume **397 327,20 eur** na výdavky na mzdy, odvody, tovary a služby, a údržbu budovy vrátane výdavkov vynaložených v 2. polroku na rekonštrukčné práce v kuchyni v klientskom trakte, a demontáž, likvidáciu a inštaláciu plynovodu spolu s vyhotovením revízií správ.

Príjmy za rok 2024 dosiahli úroveň **17 573,08 eur**, čo predstavuje plnenie na úrovni 71,57 % z celkového ročného rozpočtu.

Prvok: 6.1.9 Ubytovňa Fortuna

Zodpovednosť: vedúci ubytovne Fortuna

eur

Ukazovateľ	Schválený rozpočet na rok 2024	Upravený rozpočet na rok 2024	Skutočnosť za rok 2024	% plnenia
Bežné výdavky	463 895	397 657	320 827,97	80,68%
Kapitálové výdavky	0	0	0,00	-
Výdavky celkom	463 895	397 657	320 827,97	80,68%

Cieľ	Ukazovateľ	Cieľová hodnota	Vyhodnotenie cieľovej hodnoty k 31.12.2024
Zabezpečiť prechodné ubytovanie vybraným skupinám obyvateľov Bratislavy	priemerná ročná obsadenosť ubytovne	250	144

Z upraveného rozpočtu tohto prvku bola suma v sume 29 460,00 eur predmetom viazania rozpočtu.

Ubytovňa Fortuna je účelové zariadenie hlavného mesta, ktoré nemá právnu subjektivitu a svojimi príjmami a výdavkami je napojená na rozpočet hlavného mesta. Zabezpečuje ubytovanie pre vybrané skupiny obyvateľov Bratislavy.

Bežné výdavky boli k 31.12.2024 čerpané v sume **320 827,97 eur** na dodávky energií, interiérové vybavenie, náklady spojené s údržbou budovy, nákup materiálu nutného pre chod ubytovne.

Kapitálové výdavky k 31.12.2024 neboli rozpočtované.

Na rok 2024 boli rozpočtované príjmy ubytovne Fortuna v sume 130 000,00 eur. K 31.12.2024 plnenie bežných príjmov je úrovni 122 396,00 eur t. j. 94,15 %.

Prvok: 6.1.10 Ubytovňa Kopčany

Zodpovednosť: vedúca ubytovne Kopčany

v eur

Ukazovateľ	Schválený rozpočet na rok 2024	Upravený rozpočet na rok 2024	Skutočnosť za rok 2024	% plnenia
Bežné výdavky	298 300	263 300	222 742,90	84,60%
Kapitálové výdavky	0	40 000	39 542,39	98,86%
Výdavky celkom	298 300	303 300	262 285,29	86,48%

Cieľ	Ukazovateľ	Cieľová hodnota	Vyhodnotenie cieľovej hodnoty k 31.12.2024
Zabezpečiť prechodné ubytovanie vybraným skupinám obyvateľov Bratislavy	priemerná ročná obsadenosť ubytovne	195 fyzických osôb	160 fyzických osôb

Z upraveného rozpočtu tohto prvku bola v bežných výdavkoch suma v sume 15 798,00 eur predmetom viazania rozpočtu.

Ubytovňa Kopčany je účelové zariadenie hlavného mesta, ktoré nemá právnu subjektivitu a svojimi príjmami a výdavkami je napojená na rozpočet mesta.

Bežné výdavky boli k 31.12.2024 čerpané v sume **222 742,90 eur** na dodávky energií, úhradu položiek vodné a stočné, nákup interiérového a všeobecného materiálu, na zabezpečenie údržby a služieb. Ubytovňa poskytuje prechodné ubytovanie vybraným skupinám obyvateľstva Bratislavy.

Kapitálové výdavky k 31.12.2024 boli čerpané v celkovom objeme **39 542,39 eur**, t. j. 98,86% na rekonštrukciu objektu Ubytovne Kopčany.

Prvok: 6.1.11 Mestská nocľaháreň

Zodpovednosť: Oddelenie dostupného bývania a pomoci ľuďom bez domova

v eur

Ukazovateľ	Schválený rozpočet na rok 2024	Upravený rozpočet na rok 2024	Skutočnosť za rok 2024	% plnenia
Bežné výdavky	308 500	188 888	103 078,51	54,57%
Kapitálové výdavky	0	0	0,00	-
Výdavky celkom	308 500	188 888	103 078,51	54,57%

Cieľ	Ukazovateľ	Cieľová hodnota	Vyhodnotenie cieľovej hodnoty k 31.12.2024
Zabezpečenie poskytovania sociálnej služby pre ľudí bez domova	Celkový počet klientov a klientok, ktorým bola poskytnutá sociálna služba v mestskom útulku	30	39
	Celkový počet klientov a klientok, ktorým sa podarí v spolupráci s odborným personálom útulku vytvoriť podmienky na zabývanie sa do stabilného bývania	8	8

Z upraveného rozpočtu tohto prvku bola suma v sume 20 000,00 eur predmetom viazania rozpočtu.

Bežné výdavky boli čerpané v sume **103 078,51 eur**. Pokrývali náklady mestského zariadenia pobytovej služby – Mestský útulok na Hradskej ulici a to najmä stravovanie pre klientov, prenájom mobilného oplozenia, poistenie, drobné nákupy kancelárskych, hygienických a iných potrieb vybavenia, opravu a údržbu budovy a okolia, zdravotnícky materiál a pod.

V rámci uvedenej sumy sú aj výdavky v sume 96 179,74 eur, ktoré boli hradené z finančného príspevku na prevádzku od MPSVR SR, ktorý hlavné mesto dostalo v zmysle zákona na rok 2024. Na tento účel dostalo hlavné mesto finančný príspevok v sume 105 000 eur, ktorý tvorí príslušnú časť celkového upraveného rozpočtu (ako cudzie zdroje a po odpočítaní vratky zo zúčtovania predstavovala sumu 102 888,00 eur.

Pozn.: Mestský útulok vykázal aj príjmy od klientov, ktoré k 31.12.2024 predstavovali sumu 27 664,50 eur.

Vyhodnotenie plnenia cieľov tohto prvku:

- Mestský útulok prijal v roku 2024 39 individuálnych klientov a klientok z celkového počtu 106 žiadateľov a žiadateľiek.

V roku 2024 sa 8 klientom a klientkam podarilo vďaka spolupráci s tímom mestského útulku zabývať v dlhodobom bývaní, mimo systém sociálnych služieb krízovej intervencie - 3 ľudia v zariadení pre seniorov, 3 ľudia v špecializovanom zariadení, 1 klient v domove sociálnych služieb a 1 klientka v komerčnom podnájme.

Prvok: 6.1.12 Centrum pre deti a rodiny REPULS

Zodpovednosť: vedúci centra

v eur

Ukazovateľ	Schválený rozpočet na rok 2024	Upravený rozpočet na rok 2024	Skutočnosť za rok 2024	% plnenia
Bežné výdavky	76 303	76 303	56 026,41	73,43%
Kapitálové výdavky	0	3 000	2 996,00	99,87%
Výdavky celkom	76 303	79 303	59 022,41	74,43%

Cieľ	Ukazovateľ	Cieľová hodnota	Vyhodnotenie cieľovej hodnoty k 31.12.2024
Zabezpečiť azyl a odbornú starostlivosť vybraným skupinám obyvateľov Bratislavy	priemerná ročná obsadenosť a využitie poskytovania odborných služieb klientmi centra	100	74

Centrum pre deti a rodiny REPULS je účelové zariadenie hlavného mesta, ktoré nemá právnu subjektivitu a svojimi príjmami a výdavkami je napojené na rozpočet mesta.

Bežné výdavky boli k 31.12.2024 čerpané v sume **56 026,41 eur** na prevádzku zariadenia, a to najmä výdavky na energie, materiál, rutinnú a štandardnú údržbu objektu, výdavky na tovary a služby a na bežné transfery jednotlivcom. V centre je deťom a ich rodinám poskytovaná odborná podpora a pomoc pobytovou a ambulantnou formou. Účelom pobytu je nácvik rodičovských, komunikačných a sociálnych zručností, ktoré rodič alebo iná fyzická osoba nevyhnutne potrebuje na výkon svojich rodičovských povinností.

Kapitálové výdavky k 31.12.2024 boli čerpané v celkovom objeme **2 996,00 eur**, t. j. 99,87% na nákup záhradného traktora.

Prvok: 6.1.13 Účelové prostriedky na valorizáciu platov zamestnancov sociálnych zariadení

v eur

Ukazovateľ	Schválený rozpočet na rok 2024	Upravený rozpočet na rok 2024	Skutočnosť za rok 2024	% plnenia
Bežné výdavky	0	1 391 303	89 463,11	6,43%
Kapitálové výdavky	0	0	0,00	-
Výdavky celkom	0	1 391 303	89 463,11	6,43%

Vratky nevyčerpanej dotácie MPSVR SR pre sociálne zariadenia za neobsadené miesto v zariadení a stabilizačných príspevkov sa rozpočtovali podľa skutočnosti v priebehu roka. MPSVR SR poskytuje obci finančný príspevok na financovanie sociálnej služby v zariadení sociálnych služieb podľa § 71 ods. 6 a § 78b z. č. 448/2008 Z. z. o sociálnych službách v znení neskorších predpisov. K 31.12.2024 predstavovali vratky sumu **89 463,11 eur**.

Prvok: 6.1.14 Nízkoprahová sociálna služba pre deti a rodinu FORTUNÁČIK

Nízkoprahová sociálna služba pre deti a rodinu FORTUNÁČIK bola v rámci zmeny organizačnej štruktúry v roku 2021 presunutá do programového rozpočtu 6.1.9 Ubytovňa Fortuna.

Podprogram: 6.2 Pomoc ľuďom bez domova

Zámer:

Pomoc občanom v nepriaznivej sociálnej situácii ohrozených sociálnym vylúčením, zabezpečenie služieb krízovej intervencie a preventívne opatrenia.

v eur

Ukazovateľ	Schválený rozpočet na rok 2024	Upravený rozpočet na rok 2024	Skutočnosť za rok 2024	% plnenia
Bežné výdavky	819 000	1 448 500	1 370 420,50	94,61%
Kapitálové výdavky	0	0	0,00	-
Výdavky celkom	819 000	1 448 500	1 370 420,50	94,61%

Prvok: 6.2.1 Podpora sociálnych služieb, programov a aktivít pre ľudí bez domova

Zodpovednosť: Oddelenie dostupného bývania a pomoci ľuďom bez domova

v eur

Ukazovateľ	Schválený rozpočet na rok 2024	Upravený rozpočet na rok 2024	Skutočnosť za rok 2024	% plnenia
Bežné výdavky	812 000	1 433 500	1 355 597,66	94,57%
Kapitálové výdavky	0	0	0,00	-
Výdavky celkom	812 000	1 433 500	1 355 597,66	94,57%

Cieľ	Ukazovateľ	Cieľová hodnota	Vyhodnotenie cieľovej hodnoty k 31.12.2024
Zabezpečenie poskytovania sociálnych služieb a sociálnej pomoci ľuďom bez domova prostredníctvom vyplatenia finančného príspevku neverejným poskytovateľom vyplývajúceho zo zákona 448/2008 Z.z. o sociálnych službách.	Vyplatené finančné príspevky na chod sociálnych služieb krízovej intervencie	611 000,00 eur	1 202 545,59 eur (196,8 %)
	Počet podporených služieb krízovej intervencie	TSSKI – 6 NDC – 3 ZOS – 1	TSSKI – 6 NDC – 3 ZOS – 1
Podpora sociálnej služby nocľaháreň na území hlavného mesta ako jednej z kľúčových služieb sociálnej krízovej intervencie.	Poskytnutá finančná podpora na chod sociálnej služby nocľaháreň	70 000,00 eur	30 000,00 eur (42,9 %)
Podpora projektov, ktoré na území mesta Bratislava ukončujú alebo predchádzajú bezdomovectvu prostredníctvom dotačného programu.	Vyhlásený a realizovaný dotačný program	1	1
	Objem poskytnutých dotácií	130 000,00 eur	124 438,00 eur (95,7 %)

	Počet podporených projektov	min. 8	7
--	-----------------------------	--------	---

Z upraveného rozpočtu tohto prvku bola suma 51 835,00 eur predmetom viazania rozpočtu.

Bežné výdavky prvku 6.2.1:

Pôvodne schválený rozpočet bol navýšený o 621 500,00 eur z dôvodu zvýšenej potreby financovania niektorých druhov sociálnej služby formou príspevkov neverejným poskytovateľom sociálnej služby pre ľudí bez domova. V roku bolo vyčerpaných celkovo **1 355 597,66 eur** (94,57 %).

- Položka 630 – Tovary a služby:

Z tejto položky neboli v roku 2024 čerpané žiadne finančné prostriedky.

- Položka 640 – bežné transfery:

Z tohto prvku boli poskytované finančné prostriedky formou transferov (finančné príspevky a dotácie) neverejným subjektom poskytujúcim sociálne služby a pomoc ľuďom bez domova.

- Nízkoprahové denné centrá:

Boli poskytnuté finančné príspevky v sume **554 994,58 eur** na prevádzku sociálnej služby nízkoprahové denné centrum pre poskytovateľov:

- OZ Vagus	251 518,42 eur
- Domov Sv. Jána z Boha n.o.	203 476,16 eur
- DEPAUL SLOVENSKO, n.o.	100 000,00 eur

- Nízkoprahové zariadenia opatrovateľskej služby:

Bol poskytnutý finančný príspevok v sume **97 309,44 eur** na prevádzku sociálnej služby pre poskytovateľa:

- DEPAUL SLOVENSKO, n.o.	97 309,44 eur
--------------------------	---------------

- Terénna sociálna služba krízovej intervencie:

Boli poskytnuté finančné príspevky v sume **550 241,57 eur** na prevádzku sociálnej služby pre poskytovateľov:

- OZ Proti prúdu	206 325,29 eur
- OZ Vagus	120 555,76 eur
- DEPAUL SLOVENSKO, n.o.	95 000,00 eur
- OZ Stopa Slovensko	81 072,99 eur
- Equita, o.z.	27 496,00 eur
- KREŠTANIA V MESTE, o.z.	19 756,93 eur
- KREŠTANIA V MESTE, o.z. - vrátenie rozdielu vratky za r.2023	34,60 eur

- Nocľaháreň:

Bola poskytnutá dotácia v sume **30 000,00 eur** na zabezpečenie a udržiavanie fungovania nízkoprahovej nocľahárne sv. Vincenta de Paul pre organizáciu:

- DEPAUL SLOVENSKO, n.o.	30 000,00 eur
--------------------------	---------------

- Dotačný program a ostatné aktivity:

Dotácie boli poskytnuté v sume 124 438,00 eur pre tieto organizácie:

- DEPAUL SLOVENSKO, n.o.	35 985,00 eur
- OZ Proti prúdu	33 177,00 eur
- OZ Odyseus	19 108,00 eur (vrátené - 1 382,46 eur)
- OZ Stopa Slovensko	18 180,00 eur
- Divadlo bez domova	6 000,00 eur
- OZ Vagus	6 000,00 eur
- Equita	5 988,00 eur (vrátené - 3,47 eur)

Skutočné čerpanie, po vrátení nepoužitých finančných prostriedkov od 2 subjektov, bolo v sume **123 052,07 eur**.

Vyhodnotenie plnenia cieľov tohto prvku:

- **Zabezpečenie poskytovania sociálnych služieb a sociálnej pomoci ľuďom bez domova** - V roku 2024 bolo zabezpečené poskytovanie sociálnych služieb a sociálnej pomoci ľuďom bez domova prostredníctvom vyplatenia finančných príspevkov neverejným poskytovateľom v súlade so zákonom č. 448/2008 Z. z. o sociálnych službách. V rámci podpory sociálnych služieb krízovej intervencie pre cieľovú skupinu ľudí bez domova boli v roku 2024 vyplatené zákonné finančné príspevky v sume **1 202 545,59 eur**, čo umožnilo efektívne fungovanie služieb. Počas roka 2024 bolo podporených celkovo **10** poskytovateľov služieb krízovej intervencie, vrátane jednej novozriadenej terénnej služby krízovej intervencie. Spolu tak bolo podporených **7** terénnych služieb krízovej intervencie, **3** nízkoprahové denné centrá a jedno nízkoprahové zariadenie opatrovateľskej starostlivosti. Vyhodnotenie cieľov za rok 2024 ukazuje, že hlavné priority v oblasti sociálnej pomoci ľuďom bez domova boli splnené. Vyplatenie finančných príspevkov umožnilo poskytovateľom sociálnych služieb efektívne fungovať a zabezpečiť nevyhnutnú starostlivosť pre ľudí v núdzi v rámci dostupných kapacít.
- **Podpora sociálnej služby nocľahárne na území hlavného mesta** - Vzhľadom na význam nocľahárne ako jednej z kľúčových služieb sociálnej krízovej intervencie bola v roku 2024 poskytnutá cielená finančná podpora na fungovanie jedinej nízkoprahovej nocľahárne v meste, a to hlavne počas zimných mesiacov, keď je dopyt po tejto službe najvyšší. Na zabezpečenie chodu nocľahárne Sv. Vincenta De Paul bola v roku 2024 vyčlenená finančná podpora v sume **30 000,00 eur**. Táto suma pokryla náklady spojené so zabezpečením a udržiavaním fungovania nocľahárne, personálnym zabezpečením a poskytovaním základných služieb pre klientov.
- **Dotačný program** - Cieľom programu bolo podporiť organizácie pracujúce s ľuďmi bez domova, ktoré na území mesta Bratislava poskytujú pomoc a podporu pre uvedenú cieľovú skupinu. Dotačná výzva, ako aj samotné projekty boli zamerané na oblasť rozvoja interných kapacít a systémovej práce spomenutých organizácií, taktiež na zabezpečenie dostupnosti sociálnej podpory v bývaní pre ľudí bez domova. Na základe odporúčania odbornej komisie bolo v danej výzve podporených **7** projektov z celkového počtu **9**. Zmluvy o poskytnutí dotácie boli podpísané v júni 2024 a vyplatené v júli 2024. Všetky organizácie zaslali záverečné správy k svojim projektom s popisom naplnenia vopred stanovených cieľov a vyhodnotením kvantitatívnych ukazovateľov. Zároveň urobili riadne vyúčtovanie v stanovenom termíne.

Prvok: 6.2.2 Krízové opatrenia pre ohrozené skupiny obyvateľstva

Zodpovednosť: Oddelenie dostupného bývania a pomoci ľuďom bez domova

v eur

Ukazovateľ	Schválený rozpočet na rok 2024	Upravený rozpočet na rok 2024	Skutočnosť za rok 2024	% plnenia
Bežné výdavky	7 000	15 000	14 822,84	98,82%
Kapitálové výdavky	0	0	0,00	-
Výdavky celkom	7 000	15 000	14 822,84	98,82%

Cieľ	Ukazovateľ	Cieľová hodnota	Vyhodnotenie cieľovej hodnoty k 31.12.2024
Eliminácia alebo zmiernenie dôsledkov nepriaznivých klimatických, zdravotných alebo živelných situácií pre ohrozené skupiny obyvateľstva.	Realizované opatrenia na ochranu zdravia a života vyplývajúce z aktuálnej situácie počas roka 2024 (napr. preprava osôb počas mrazivých nocí do nocľahární)	Podľa potreby vyplývajúcej z aktuálnej situácie v roku 2024	21 prevezených osôb počas mrazivých nocí do bezpečia

Bežné výdavky prvku 6.2.2:

Finančné prostriedky v sume **14 822,84 eur** boli čerpané na pohotovostnú a prepravnú službu - transport osôb bez domova do nocľahárne počas extrémne nízkych teplôt ohrozujúcich životy v sume 12 000,00 eur. Zostatok bol použitý na nákup štyroch sedacích batohov pre terénnych sociálnych pracovníkov za účelom šetrení v teréne, ako aj vakcín proti hepatitíde A v počte 180 kusov.

Vyhodnotenie plnenia cieľov tohto prvku:

Hlavné mesto SR Bratislava v období od 1.12. 2023 do 29.2. 2024 a od decembra 2024 zabezpečovalo zimný krízový režim s cieľom ochrany zdravia a životov ľudí bez domova počas zimných mesiacov z dôvodu nepriaznivého a chladného počasia.

V rámci pomoci ľuďom bez domova bola v roku 2024 k dispozícii pohotovostná prepravná služba. Táto služba zabezpečovala prepravu osôb z terénu do pobytových zariadení pre ľudí bez domova, čím prispela k ich ochrane pred nepriaznivými poveternostnými podmienkami. V roku 2024 bolo realizovaných 20 výjazdov, počas ktorých bolo prevezených do tepla a bezpečia celkovo 21 osôb (14 mužov a 7 žien). Táto služba zohrala významnú úlohu pri poskytovaní okamžitej pomoci a ochrany pre ľudí bez domova v krízových situáciách.

Prvok: 6.2.3 Znižovanie rizík pre ľudí ohrozených bezdomovectvom

V roku 2024 sa v predmetnom prvku finančné prostriedky nerozpočtovali.

Podprogram: 6.3 Podporné sociálne programy

Zámer:

Podpora a vytváranie optimálneho sociálneho prostredia pre rôzne cieľové skupiny a podpora identifikovania, riešenia a systematizácia riešenia sociálnych problémov, či prevencií rizík spojených so životom obyvateľov hlavného mesta

v eur				
Ukazovateľ	Schválený rozpočet na rok 2024	Upravený rozpočet na rok 2024	Skutočnosť za rok 2024	% plnenia
Bežné výdavky	117 500	43 500	36 062,69	82,90%
Kapitálové výdavky	0	0	0,00	-
Výdavky celkom	117 500	43 500	36 062,69	82,90%

Prvok 6.3.1 Komunitný plán sociálnych služieb

V roku 2024 sa v predmetnom prvku finančné prostriedky nerozpočtovali.

Prvok: 6.3.2 Podpora a aktivity pre vybrané skupiny obyvateľov

Zodpovednosť: Oddelenie prevencie a znižovania rizík pre ohrozené skupiny

v eur				
Ukazovateľ	Schválený rozpočet na rok 2024	Upravený rozpočet na rok 2024	Skutočnosť za rok 2024	% plnenia
Bežné výdavky	8 500	8 500	1 530,16	18,00%
Kapitálové výdavky	0	0	0,00	-
Výdavky celkom	8 500	8 500	1 530,16	18,00%

Cieľ	Ukazovateľ	Cieľová hodnota	Vyhodnotenie cieľovej hodnoty k 31.12.2024
Zabezpečenie série školení pre dobrovoľníkov a koordinátorov Nočnej pomoci	Min 10 kompletne vyškolených dobrovoľníkov (školenia: Antikonfliktný tím PZ SR, účinky drog a komunikácia s ľuďmi pod vplyvom drog, práca v teréne, prvá pomoc)	5 000 eur	876,40 eur (17,5 %) 15 dobrovoľníkov
Komunitný pracovník s mládežou	Odborné školenie pre komunitného pracovníka s mládežou	3 000 eur	0,00 eur Aktivita odložená

Z upraveného rozpočtu tohto prvku bola suma 4 123,00 eur predmetom viazania rozpočtu.

Bežné výdavky prvku 6.3.2:

Boli čerpané finančné prostriedky v sume **1 530,16 eur** na zabezpečenie školení v dvoch etapách náboru dobrovoľníkov v rámci programu „Nočnej pomoci“ v témach (antikonfliktný tím, účinky drog a komunikácia s ľuďmi pod vplyvom drog, práca v teréne a prvá pomoc) potrebných na bezpečný a efektívny výkon služieb a materiálneho vybavenia pre dobrovoľníkov Nočnej pomoci. Takto sa podarilo plnohodnotne pokryť služby v trvaní od mája dva krát do týždňa s trvaním programu do septembra 2024.

Vyhodnotenie plnenia cieľov tohto prvku:

Tretí ročník Nočnej pomoci nadviazal na pozitívny ohlas verejnosti a cieľovej skupiny mladých ľudí ohrozených nočným životom v predchádzajúcich rokoch. Dobrovoľníci vďaka komplexnému a profesionálnemu zaškoleniu vedia reagovať v bežných aj kritických situáciách a poskytnúť pomoc alebo asistenciu ľuďom v rizikových situáciách. Terény boli podľa plánu realizované do konca septembra 2024.

Prvok: 6.3.3 Debarierizácia a sprístupňovanie verejného priestoru a inštitúcií

Zodpovednosť: Oddelenie sociálnej podpory pre seniorov a ľudí so znevýhodnením

v eur

Ukazovateľ	Schválený rozpočet na rok 2024	Upravený rozpočet na rok 2024	Skutočnosť za rok 2024	% plnenia
Bežné výdavky	109 000	35 000	34 532,53	98,66%
Kapitálové výdavky	0	0	0,00	-
Výdavky celkom	109 000	35 000	34 532,53	98,66%

Cieľ	Ukazovateľ	Cieľová hodnota	Vyhodnotenie cieľovej hodnoty k 31.12.2024
Sprístupnenie úradu mesta, Primaciálneho námestia a okolia ľuďom so zdravotnými znevýhodneniami rôzneho typu	Udržateľnosť funkčnosti infoliniek a pracovísk prvého kontaktu so službou online tlmočenia a prepisu pre nedoslýchavých a nepočujúcich obyvateľov Bratislavy na najfrekventovanejších miestach kontaktu pre občanov	Minimálne 7 infoliniiek, minimálne 17 pracovísk prvého kontaktu	7 infoliniiek, 17 pracovísk 1. kontaktu
Sprístupnenie úradu mesta, Primaciálneho námestia a okolia	Služby sprístupňovania informácií mesta pre ľudí so znevýhodnením	Min. 20 zverejnených informačných výstupov vo forme vhodnej pre občanov so znevýhodnením	17

Ľuďom so zdravotnými znevýhodneniami rôzneho typu	Udržateľnosť funkčnosti infoliniiek a pracovísk prvého kontaktu so službou online tlmočenia a prepisu pre nedoslýchavých a nepočujúcich obyvateľov Bratislavy na najfrekventovanejších miestach kontaktu pre občanov	Minimálne 7 infoliniiek, minimálne 17 pracovísk prvého kontaktu	7 infoliniiek, 17 pracovísk 1. kontaktu
	Služby sprístupňovania informácií mesta pre ľudí so znevýhodnením	Min. 20 zverejnených informačných výstupov vo forme vhodnej pre občanov so znevýhodnením	17

Bežné výdavky prvku 6.3.3:

- položka 630 – tovar a služby:

Z tejto položky boli čerpané finančné prostriedky v sume **34 532,53 eur**, z toho na audity prístupnosti v sume 18 245,74 eur, na prevádzku služby pre nepočujúcich a nedoslýchavých „Tichá linka“ a iné vhodné formy informácií v sume 8 969,99 eur. Ostatné finančné prostriedky boli použité na informácie o nových štandardoch a metodikách prístupnosti podľa nových noriem EÚ.

- položka 640 – bežné transfery:

Z tejto položky neboli čerpané žiadne finančné prostriedky.

Pôvodne schválený rozpočet na túto položku v sume 70 000,00 eur bol presunutý na debarierizačné opatrenia do rozpočtov organizácií Múzeum mesta Bratislavy a Mestská knižnica v Bratislave.

Vyhodnotenie plnenia cieľov tohto prvku:

- Udržateľnosť funkčnosti infoliniiek a pracovísk prvého kontaktu so službou online tlmočenia a prepisu pre nedoslýchavých a nepočujúcich obyvateľov Bratislavy na najfrekventovanejších miestach kontaktu pre občanov je zabezpečená na 20 miestach.
- Služby sprístupňovania informácií mesta pre ľudí so znevýhodnením - 13 informačných výstupov, nové štandardy a metodiky prístupnosti - 4 informačné výstupy, spolu 17 výstupov
- Intervencie odstraňovania materiálnych bariér – zrealizovaných bolo 6 opatrení.
- Audit materiálnych a komunikačných bariér Primaciálneho paláca a okolitých mestských budov v ucelenom okruhu prístupného Primaciálneho námestia - zrealizovaných bolo 39 auditov (9 komplexných a 30 čiastkových).

Podprogram: 6.4 Podpora seniorov a aktívneho starnutia

Zámer:

Podpora a vytváranie optimálneho sociálneho prostredia pre kvalitný život starších obyvateľiek a obyvateľov hlavného mesta, vrátane tých seniorov, ktorých sebestačnosť je obmedzená, a preto potrebujú pomoc alebo podporu inej fyzickej osoby.

v eur

Ukazovateľ	Schválený rozpočet na rok 2024	Upravený rozpočet na rok 2024	Skutočnosť za rok 2024	% plnenia
Bežné výdavky	2 274 443	2 789 073	2 566 793,46	92,03%
Kapitálové výdavky	0	0	0,00	-
Výdavky celkom	2 274 443	2 789 073	2 566 793,46	92,03%

Prvok: 6.4.1 Podpora sociálnych služieb neverejných poskytovateľov

Zodpovednosť: Oddelenie sociálnej podpory pre seniorov a ľudí so znevýhodnením

v eur

Ukazovateľ	Schválený rozpočet na rok 2024	Upravený rozpočet na rok 2024	Skutočnosť za rok 2024	% plnenia
Bežné výdavky	2 105 943	2 655 943	2 464 788,28	92,80%
Kapitálové výdavky	0	0	0,00	-
Výdavky celkom	2 105 943	2 655 943	2 464 788,28	92,80%

Cieľ	Ukazovateľ	Cieľová hodnota	Vyhodnotenie cieľovej hodnoty k 31.12.2024
Podpora neverejných poskytovateľov sociálnych služieb poskytujúcich sociálne služby pre občanov mesta Bratislava	Odhadovaný počet spolupracujúcich subjektov	min. 67 subjektov	68
	Odhadovaný počet podporených občanov Bratislavy	min. 762 prijímateľov sociálnych služieb	685

Z upraveného rozpočtu tohto prvku bola suma 179 416,00 eur predmetom viazania rozpočtu.

Bežné výdavky prvku 6.4.1:

Z tohto prvku boli poskytnuté finančné príspevky pre neverejných poskytovateľov sociálnych služieb v zariadeniach pre seniorov v sume **2 464 788,28 eur**. Ide o podporu a povinnosť obce vyplývajúcu podľa § 75, § 77 zákona č. 448/2008 Z. z. o sociálnych službách.

Finančné príspevky boli poskytnuté celkovo 68 zariadeniam neverejných poskytovateľov z celého územia SR pre celkovo 685 prijímateľov sociálnej služby s trvalým pobytom na území hlavného mesta.

Vyhodnotenie plnenia cieľov tohto prvku:

Vypлатenie preddavkových zmlúv prebehlo podľa výšky FPP vyplatených v roku 2023. Do konca roku 2024 boli vyplatené všetky kompletne žiadosti pre 689 prijímateľov.

Prvok: 6.4.2 Podpora domácej opatrovateľskej služby

Zodpovednosť: Oddelenie sociálnej podpory pre seniorov a ľudí so znevýhodnením

v eur

Ukazovateľ	Schválený rozpočet na rok 2024	Upravený rozpočet na rok 2024	Skutočnosť za rok 2024	% plnenia
Bežné výdavky	82 500	47 130	20 722,00	43,97%
Kapitálové výdavky	0	0	0,00	-
Výdavky celkom	82 500	47 130	20 722,00	43,97%

Cieľ	Ukazovateľ	Cieľová hodnota	Vyhodnotenie cieľovej hodnoty k 31.12.2024
Podpora starnutia v domácom prostredí prostredníctvom vzdelávacieho programu pre opatrovateľky/ov v spolupráci s mestskými časťami a neverejnými poskytovateľmi domácej opatrovateľskej služby a prostredníctvom posilnenia služieb modernej rehabilitácie a aktivizácie v zariadeniach opatrovateľskej služby podporiť návrat obyvateľov do domáceho prostredia	Vytvorený vzdelávací program	1	1
	Počet uskutočnených vzdelávacích/sieťovacích aktivít	min. 5	8
	Počet zakúpených kompenzačných pomôcok	30	119
	Vytvorený vzdelávací program	1	1

Z upraveného rozpočtu tohto prvku bola suma 24 000,00 eur predmetom viazania rozpočtu.

Bežné výdavky prvku 6.4.2:

Z tejto položky boli čerpané finančné prostriedky v sume 20 722,00 eur a boli použité na nákup kompenzačných a zdravotníckych pomôcok a supervíziu pre opatrovateľov/ky domácej opatrovateľskej služby v rozsahu 14 hodín.

Vyhodnotenie plnenia cieľov tohto prvku:

- Vzdelávacie a supervízne aktivity na podporu starnutia v domácom prostredí sa realizovali v 2. polovici roka 2024, do vzdelávania sa zapojilo 73 opatrovateľiek a opatrovateľov a supervízia bola poskytnutá 4 mestským časťam.

Prvok: 6.4.3 Podpora aktívneho života seniorov

Zodpovednosť: Oddelenie sociálnej podpory pre seniorov a ľudí so znevýhodnením

v eur

Ukazovateľ	Schválený rozpočet na rok 2024	Upravený rozpočet na rok 2024	Skutočnosť za rok 2024	% plnenia
Bežné výdavky	86 000	86 000	81 283,18	94,52%
Kapitálové výdavky	0	0	0,00	-
Výdavky celkom	86 000	86 000	81 283,18	94,52%

Cieľ	Ukazovateľ	Cieľová hodnota	Vyhodnotenie cieľovej hodnoty k 31.12.2024
Podpora proseniorských organizácií a obyvateľov a obyvateľiek Bratislavy v seniorskom a predseniorskom veku a scitlivenie spoločnosti v meste v oblasti medzigeneračnej solidarity a	Dotačná výzva v oblasti "Medzigeneračná solidarita a kvalita života seniorov/iek v Bratislave"	70 000 eur	70 000 eur (100 %)
	Počet metodicky, informačne a kompetenčne podporených proseniorských organizácií na území hlavného mesta	min. 20	13

kvality života starších obyvateľov	Počet zrealizovaných stretnutí Rady seniorov a pracovnej skupiny Prístupná Bratislava	min. 6	4
	Výskum izolácie starších obyvateľov/iek	1	0
	Zrealizované prednášky, diskusie - Letná Bratislavská univerzita seniorov	4	10

Bežné výdavky prvku 6.4.3:

Finančné prostriedky v sume 81 283,18 eur boli čerpané takto:

- položka 630 – tovary a služby:

Boli čerpané finančné prostriedky v sume **12 951,44 eur**, najmä za občerstvenie, tematické vychádzky a zdravotnú službu a catering pre Letnú bratislavskú univerzitu seniorov, Akadémiu SEFTE pre proseniorské organizácie a občerstvenie pre radu primátora.

- položka 640 – bežné transfery:

- Dotácie v oblasti podpory medzigeneračnej solidarity a zvyšovania kvality života seniorov a senioriek v Bratislave v rámci dotačného programu v sociálnej oblasti „Bratislava pre všetkých“ v sume 70 000,00 eur. Dotácie boli poskytnuté 13 organizáciám:

- Seniori v pohybe	- 18 085,00 eur	
- Centrum rodiny, n.o.	- 5 990,00 eur	
- Bratislavské dobrovoľnícke centrum	- 5 357,00 eur	
- Equita	- 5 300,00 eur	
- Centrum MEMORY n.o.	- 5 180,00 eur	
- AkSen - aktívny senior o.z.	- 4 896,00 eur	
- Slovenská koalícia ľudí s obezitou a nadváhou	- 4 590,00 eur	(vratka -3 802,60 eur)
- MOSTY POMOCI	- 4 107,00 eur	
- Centrum Amadeus n.o.	- 4 000,00 eur	
- SOROPTIMIST INTERNATIONAL CLUB BRATISLAVA	- 3 890,00 eur	(vratka -816,91 eur)
- Moje šťastné dieťa, o. z.	- 3 450,00 eur	
- HESTIA n.o.	- 3 050,00 eur	
- Spolok sv. Vincenta de Paul na Slovensku	- 2 105,00 eur	

Skutočné čerpanie, po vrátení nepoužitých finančných prostriedkov od 2 subjektov, bolo v sume **65 380,49 eur**.

- Finančný príspevok Univerzite Komenského v Bratislave na organizáciu Letnej Bratislavskej univerzity pre seniorov v sume 3 000,00 eur. Skutočné čerpanie, po vrátení nepoužitých finančných prostriedkov bolo v sume **2 951,25 eur**.

Vyhodnotenie plnenia cieľov tohto prvku:

- V roku 2024 sa konalo 1 verejné zasadnutie Rady seniorov a uskutočnili sa 3 neverené zasadnutia.
- Vzdelávací program na kompetenčnú podporu a profesionalizáciu proseniorských a medzigeneračných organizácií na území mesta sa uskutočnil v priebehu októbra 2024 (8 967,00 eur).

Program Letnej Bratislavskej univerzity pre seniorov, prednášky a sprievodné podujatia sa zrealizoval v dňoch 5.-8.8. 2024.

Podprogram: 6.5 Podpora detí, mladých ľudí a rodín v ohrození

Zámer:

Podpora a pomoc deťom, mladým ľuďom a rodinám v nepriaznivej sociálnej situácii, ohrozených sociálnym vylúčením, zabezpečenie služieb krízovej intervencie a preventívne opatrenia

v eur

Prvok: 6.5.1 Podpora sociálnych služieb, programov a aktivít pre deti, mladých ľudí a rodín v ohrození

Zodpovednosť: Oddelenie prevencie a znižovania rizík pre ohrozené skupiny

v eur

Ukazovateľ	Schválený rozpočet na rok 2024	Upravený rozpočet na rok 2024	Skutočnosť za rok 2024	% plnenia
Bežné výdavky	94 800	94 800	90 168,47	95,11%
Kapitálové výdavky	0	0	0,00	-
Výdavky celkom	94 800	94 800	90 168,47	95,11%

Cieľ	Ukazovateľ	Cieľová hodnota	Vyhodnotenie cieľovej hodnoty k 31.12.2024
Finančný príspevok pre mladého dospelého	13 podporených mladých dospelých	4 800,00 eur	1 862,61 eur (38,8 %)
Dotačná výzva v oblasti "Deti, mladí ľudia a rodiny v ohrození"	Suma, ktorou budú podporené projekty v rámci výzvy	90 000,00 eur	90 000 eur (100,0 %)

Z upraveného rozpočtu tohto prvku bola suma 1 850,00 eur predmetom viazania rozpočtu.

Bežné výdavky prvku 6.5.1:

Finančné prostriedky v sume 90 168,47 eur boli poskytnuté formou transferov takto:

- Finančný príspevok na osamostatnenie mladého dospelého:

Tento finančný príspevok bol poskytnutý 5 osobám v sume 1 862,61 eur.

Ide o obligatórne príspevky určené jednotlivcom, po skončení vykonávania pobytového opatrenia súdu v Centre pre deti a rodiny na základe ich žiadosti a vyplýva z § 69 ods. 1 zákona č. 305/2005 Z.z. a vyhlášky č. 103/2018 Z.z. § 23 ods. 3.

- Dotačný program deti, mladí ľudia a rodiny:

Na podporu a rozvoj preventívnych, poradenských, voľnočasových a vzdelávacích aktivít, ktoré pomáhajú znižovať ohrozenie a vylúčenie detí, mladých ľudí a rodín (vrátane mnohohodetných rodín, zdravotne znevýhodnených detí a mladých ľudí) v núdzi odborným a organizovaným spôsobom, boli poskytnuté dotácie v sume 90 000 eur pre týchto 11 organizácií:

- Rozmanita	- 10 000,00 eur	
- IPčko	- 10 000,00 eur	
- EDI Slovensko	- 10 000,00 eur	
- Mareena	- 10 000,00 eur	(vratka -861,59 eur)
- Platforma rodín detí so zdravotným znevýhodnením	- 10 000,00 eur	(vratka -717,29 eur)
- ALEJ poradenské centrum	- 10 000,00 eur	
- Spoločnosť na pomoc osobám s autizmom	- 9 864,00 eur	
- InTYMYta	- 7 987,00 eur	(vratka -9,35 eur)
- Centrum Amadeus n.o.	- 5 000,00 eur	
- Detský fond Slovenskej republiky	- 3 849,00 eur	
- Mládež ulice	- 3 300,00 eur	(vratka -105,91 eur)

Skutočné čerpanie, po vrátení nepoužitých finančných prostriedkov od 4 subjektov, bolo v sume 88 305,86 eur.

Vyhodnotenie plnenia cieľov tohto prvku:

- Na základe odporúčaní dotačnej komisie bolo v dotačnej výzve v oblasti Deti, mladí ľudia a rodiny v ohrození podporených 11 projektov v sume 90 000,00 eur. Podporené projekty účelne dopĺňali možnosti, ktoré ponúka hlavné mesto prostredníctvom sociálnych služieb, ktorých je zriaďovateľom alebo iných možností pomoci, ktoré poskytuje. Tie sú dlhodobo nedostatočné a nepokrývajú potrebu cieľovej skupiny – najmä čo sa týka preventívnych aktivít a terénnej formy pomoci a služieb.
- K nízkemu čerpaniu rozpočtovanej položky určenej na príspevok na osamostatnenie sa mladého dospelého dochádza vplyvom absencie žiadostí na finančný príspevok na osamostatnenie mladého dospelého v súlade s povinnosťou mesta vyplývajúcou zo zákona.

Prvok: 6.5.2 Podpora bývania pre deti, mladých ľudí a rodiny v ohrození

V roku 2024 sa v predmetnom prvku finančné prostriedky nerozpočtovali.

Prvok: 6.5.3 Preventívne programy na predchádzanie sociálno-patologických javov

Zodpovednosť: Oddelenie prevencie a znižovania rizík pre ohrozené skupiny

v eur

Ukazovateľ	Schválený rozpočet na rok 2024	Upravený rozpočet na rok 2024	Skutočnosť za rok 2024	% plnenia
Bežné výdavky	498 000	850 000	740 171,80	87,08%
Kapitálové výdavky	0	0	0,00	-
Výdavky celkom	498 000	850 000	740 171,80	87,08%

Cieľ	Ukazovateľ	Cieľová hodnota	Vyhodnotenie cieľovej hodnoty k 31.12.2024
Vyplatenie finančného príspevku na prevádzku neverejným poskytovateľom sociálnych služieb podľa zákona 448/2008 Z.z.	Suma vyplatených finančných príspevkov na prevádzku neverejným poskytovateľom sociálnych služieb	498 000,00 eur	738 638,41 eur (148,3 %)

Z upraveného rozpočtu tohto prvku bola suma 67 735,00 eur predmetom viazania rozpočtu.

Bežné výdavky prvku 6.5.3:

Pôvodný rozpočet tohto prvku bol v priebehu roka navýšený o 284 265,00 eur z dôvodu zvýšenej potreby finančných prostriedkov na poskytnutie finančných príspevkov na poskytovanie sociálnej služby, ktoré hlavnému mestu vyplýva zo zákona o zo zákona o sociálnych službách (448/2008 Z.z.)

Finančné prostriedky v sume 735 171,80 eur boli poskytnuté formou finančných príspevkov vyplývajúcich zo zákona o zo zákona o sociálnych službách (448/2008 Z. z.) prevádzku týchto druhov sociálnej služby:

- Terénnu sociálnu službu krízovej intervencie:

Boli poskytnuté finančné prostriedky v sume **400 827,18 eur**, pre týchto 6 subjektov:

- | | |
|--------------------------------|------------------|
| - Občianske združenie Odysseus | - 154 616,84 eur |
| - IPčko | - 108 374,60 eur |
| - Občianske združenie Prima | - 65 220,74 eur |
| - TENENET o.z. | - 41 091,00 eur |
| - Doma u Kapucínov, n.o. | - 25 500,00 eur |

- Iniciatíva Inakosť

- 6 024,00 eur

- Nízkoprahovú sociálnu službu pre deti a rodinu:

Boli poskytnuté finančné prostriedky v sume 337 811,23 eur, pre tieto 4 subjekty:

- Detský fond Slovenskej republiky - 109 986,40 eur (vratka -3 466,61 eur)
- KASPIAN - 89 152,13 eur
- Občianske združenie ICHTYS - 85 865,52 eur
- ULITA - 52 807,18 eur

Skutočné čerpanie prostriedkov na zabezpečenie tejto sociálnej služby po vrátení nepoužitých finančných prostriedkov od 1 subjektu bolo v sume **334 344,62 eur**.

- Okrem finančných príspevkov na vyššie uvedené sociálne služby, bola z tohto prvku poskytnutá aj dotácia, pre:

- ULITA - 5 000 eur

na projekt „aby ULITA nebola nedostupná“ pre OZ Ulita určená na preklenutie aktuálnej finančnej náročnosti súvisiacej so sťahovaním a zvýšenými výdavkami spojených s rozšírením služby. V rámci skvalitňovania a rozvíjania svojich činností sa OZ Ulita v priebehu roka 2024 presťahovalo z priestorov Mestskej ubytovne Kopčany do nových priestorov v budúcom Komunitnom centre na adrese Kopčianska 76. Rozšírenie kapacít aj poskytovaných služieb je zároveň v súlade s projektom HM BA “Zvýšenie kvality života obyvateľov v lokalite Kopčianska” (ID 793).

Vyhodnotenie plnenia cieľov tohto prvku:

Finančné príspevky na prevádzku neverejným poskytovateľom sociálnych služieb podľa zákona 448/2008 Z.z., ktorých podpora je pre mesto zo zákona mandatórna, boli v roku 2024 vyplatené v sume 400 827,18 eur na terénnu službu krízovej intervencie a v sume 337 811,23 eur na nízkoprahové sociálne služby pre deti a rodinu. To predstavuje prekročenie cieľovej hodnoty o 48,3 %, ktoré bolo spôsobené zvýšením počtu registrovaných subjektov oprávnených poskytovať predmetné služby.

Podprogram: 6.6 Prevencia a ukončovanie bezdomovectva

Zámer:

Rozvoj sociálneho a dostupného bývania na území hlavného mesta a prevencia straty bývania u ohrozených cieľových skupín

v eur

Ukazovateľ	Schválený rozpočet na rok 2024	Upravený rozpočet na rok 2024	Skutočnosť za rok 2024	% plnenia
Bežné výdavky	116 500	115 500	88 724,67	76,82%
Kapitálové výdavky	0	0	0,00	-
Výdavky celkom	116 500	115 500	88 724,67	76,82%

Prvok: 6.6.1 Sociálne bývanie a prevencia straty domova

Zodpovednosť: Oddelenie dostupného bývania a pomoci ľuďom bez domova

v eur

Ukazovateľ	Schválený rozpočet na rok 2024	Upravený rozpočet na rok 2024	Skutočnosť za rok 2024	% plnenia
Bežné výdavky	116 500	115 500	88 724,67	76,82%
Kapitálové výdavky	0	0	0,00	-
Výdavky celkom	116 500	115 500	88 724,67	76,82%

Cieľ	Ukazovateľ	Cieľová hodnota	Vyhodnotenie cieľovej hodnoty k 31.12.2024
Podpora a koordinácia s partnerskými organizáciami, nájomníkmi a technickou správou bytov pre domácnosti v projekte dostupného bývania so sociálnou podporou.	Počet podporovaných domácností, ktoré si udržia bývanie v projekte.	19 domácností	18 domácností
	Zrealizovanie 2. fázy evaluácie rozšíreného projektu dostupného bývania	1	1
Zabezpečenie fungovania mestskej nájomnej agentúry poskytujúcej podnájom bytov v správe Bratislavskej organizácie bývania zraniteľným skupinám obyvateľov s garantovaným nájomom.	Počet podnajatých bytov	min. 10	12
Poskytnutie dočasného krízového ubytovania v zmysle štatútu v dvoch mestských bytoch Poskytovanie sociálnej podpory zraniteľným domácnostiam v projektoch bývania.	Počet poskytnutých krízových ubytovaní	min. 3	3
	Počet domácností, ktorým bola poskytnutá sociálna podpora	min. 10	43
Posilnenie odborných kapacít mesta, spolupráca a sieťovania v oblasti dostupného bývania pre zraniteľné skupiny a prevencie straty bývania	Členstvo HMBA vo FEANTSA	1	0
	Školenia a konzultácie s Platformou pro sociální bydlení	min. 5	3
	Počet vypracovaných metodických materiálov v oblasti poskytovania sociálnej podpory a prevencie straty bývania	2	1

Z upraveného rozpočtu tohto prvku bola suma 23 500,00 eur predmetom viazania rozpočtu.

Bežné výdavky prvku 6.6.1:

Finančné prostriedky v sume **88 724,67 eur** boli čerpané takto:

- položka 630 – tovary a služby:

Bolo čerpaných **8 724,67 eur** na realizáciu 2. fázy evaluácie projektu dostupného bývania so sociálnou podporou, ktorú zabezpečuje Inštitút pre výskum práce a rodiny (2 500 eur). Zostatok na odstránenie havarijných stavov a dezinfekciu v krízových bytoch, prenosné tlačiarne pre šetrenia žiadateľov o mestský byt v teréne, školenia a konzultácie dodané Platformou pro sociální bydlení a tlač mapy služieb pre ľudí v núdzi.

- položka 640 – bežné transfery:

Boli čerpané finančné prostriedky v sume **80 000,00 eur**, ako finančný príspevok na projekt Mestskej nájomnej agentúry v rámci Bratislavskej organizácie bývania, n.o. (ďalej len „BOB“) za účelom zabezpečenie fungovania MNA poskytujúcej podnájom bytov v rámci BOB ohrozeným skupinám obyvateľstva s garantovaným nájomom.

Pozn.: Hlavné mesto vykazuje aj príjmy z nájomov krízových bytov, ktoré za rok 2024 predstavovali k 31.12. sumu 987,64 eur. Celková suma je uvedená za 8 mesiacov ubytovania, jednalo sa spolu o 3 ubytované domácnosti.

Vyhodnotenie plnenia cieľov tohto prvku:

- **Projekt dostupného bývania so sociálnou podporou** – v roku 2024 pokračuje 2. fáza výskumu v domácnostiach, ktoré si vďaka projektu zabezpečili stabilné bývanie v mestských nájomných bytoch. V roku 2024 došlo ku dvom úmrtiam a jednému predčasnému ukončeniu nájmu z dôvodu väzby. Dva uvoľnené byty boli zrekonštruované a odovzdané do užívania dvom domácnostiam zo zoznamu náhradníkov. Jeden byt bol odovzdaný Sekcii nájomného bývania z dôvodu ukončenia platnosti štatútu projektu Dostupné bývanie so sociálnou podporou. Ku koncu roka 2024 tak bolo 18 domácností, ktoré si cez projekt zabezpečili a udržali bývanie v mestských nájomných bytoch.
- **Mestská nájomná agentúra (MNA)** - v prvom polroku rozšírila MNA svoje bytové portfólio o 4 prenajaté byty, pričom dva boli od fyzických vlastníkov v rámci otvorenia sa verejnosti. V máji bola spustená komunikačná kampaň zameraná na súkromných majiteľov bytov. V prvom polroku bolo 12 bytov podnajatých zraniteľným domácnostiam, z toho s jednou domácnosťou bola predčasne ukončené podnájomná zmluva. Zároveň bolo zrealizovaných 19 sociálnych šetrení a rešetrení žiadateľov o MNA byty.
- **Krízové ubytovanie** – v prvom polroku bolo poskytnuté krízové ubytovanie jednej žiadateľke s dvoma nezaopatrenými deťmi. Domácnosť prišla náhle o bývanie v dôsledku nepredĺženia zmluvy a následnému podvodnému konaniu majiteľa bytu, s ktorým mali uzavrieť novú nájomnú zmluvu. V tomto polroku bolo v rámci krízového ubytovania posúdených 6 životných situácií súvisiacich s bytovou núdzou. V troch prípadoch bolo realizované sociálne šetrenie. V druhom polroku bolo poskytnuté krízové ubytovanie 2 domácnostiam, ktoré sa v dôsledku rôznych životných okolností ocitli v akútnej bytovej núdzi. V rámci krízového ubytovania bolo v druhom polroku posúdených 6 životných situácií súvisiacich s bytovou núdzou. V piatich prípadoch bolo realizované sociálne šetrenie.
- **Sociálna podpora v bývaní** - v rámci registrovanej služby samostatného bývania sa v roku 2024 služba poskytovala 43 jednotlivcom z 25 domácností, ktoré zahŕňali predovšetkým domácnosti MNA (36 klientov), ale aj zopár domácností v mestských nájomných bytoch (5 klientov) a jednu domácnosť v projekte Krízového ubytovania (2 klienti). Zároveň sociálni pracovníci Referátu sociálnej podpory v bývaní vykonali 140 sociálnych šetrení žiadostí o nájom bytu, 36 sociálnych šetrení žiadostí o byt MNA, 17 sociálnych šetrení v mestských bytoch na podnet Sekcie nájomného bývania, a 6 sociálnych šetrení žiadostí o krízové ubytovanie. K 31.12.2024 mal tím Referátu sociálnej podpory v bývaní 7 sociálnych pracovníkov/čok a jedného bytového asistenta. V rámci registrovanej služby boli vypracované všetky štandardy a metodiky poskytovania sociálnej podpory samostatného bývania.
- **Odborné spolupráce v oblasti prevencie straty bývania** - Po prehodnotení rozpočtu a priorít sa rozhodlo upustiť od uchádzania sa o členstvo vo FEANTSA. Pripravila sa zmluva s Platformou pro sociální bydlení, ktorá sa čerpala v druhom polroku predovšetkým na školenia pre nový tím sociálnej podpory v bývaní a konzultácie k príprave metodiky prevencie straty bývania.

Podprogram: 6.7 Bezpečnosť, prevencia a znižovanie rizík v oblasti drog a sexbiznisu

Zámer:

Podpora a vytváranie optimálneho sociálneho prostredia pre rôzne cieľové skupiny obyvateľov a obyvateľiek hlavného mesta v oblasti bezpečnosti v exponovaných lokalitách, ochrana zdravia a sociálna starostlivosť a pomoc pre ľudí z ohrozených komunít

v eur				
Ukazovateľ	Schválený rozpočet na rok 2024	Upravený rozpočet na rok 2024	Skutočnosť za rok 2024	% plnenia
Bežné výdavky	209 500	182 358	146 314,01	80,23%
Kapitálové výdavky	0	0	0,00	-
Výdavky celkom	209 500	182 358	146 314,01	80,23%

Prvok: 6.7.1 Zlepšenie kvality života v exponovaných lokalitách

Zodpovednosť: Oddelenie prevencie a znižovania rizík pre ohrozené skupiny

v eur

Ukazovateľ	Schválený rozpočet na rok 2024	Upravený rozpočet na rok 2024	Skutočnosť za rok 2024	% plnenia
Bežné výdavky	209 500	182 358	146 314,01	80,23%
Kapitálové výdavky	0	0	0,00	-
Výdavky celkom	209 500	182 358	146 314,01	80,23%

Cieľ	Ukazovateľ	Cieľová hodnota	Vyhodnotenie cieľovej hodnoty k 31.12.2024
Dotačná výzva v oblasti "Prevencia, bezpečnosť v ohrozených lokalitách a znižovanie rizík v súvislosti s nelegálnymi drogami alebo alkoholom"	Suma, ktorou budú podporené projekty v rámci výzvy	130 000,00 eur	130 000,00 eur (100,0 %)

Z upraveného rozpočtu tohto prvku bola suma 27 000,00 eur predmetom viazania rozpočtu.

Bežné výdavky prvku 6.7.1:

Finančné prostriedky v celkovej sume 146 314,01 eur boli čerpané takto:

- položka 630 – tovary a služby:

Boli čerpané finančné prostriedky v sume **16 940,31 eur** na realizáciu školení a zabezpečenie infomateriálov pre pedagogických pracovníkov základných škôl v rámci preventívneho programu Unplugged, vedenie rozhovorov s klientmi v rámci prípravy analýzy prístupnosti k službám a opatreniam pre ľudí so závislosťou alebo skúsenosťou s užívaním drog a alkoholu, catering na verejnú prezentáciu výsledkov analýzy potrieb cieľovej skupiny mladých dospelých, energetické hodnotenie projektu potrebné pre prípravu rekonštrukcie budovy budúceho komunitného centra na Kopčianskej 76.

- položka 640 – bežné transfery:

Z tejto položky boli poskytnuté dotácie v celkovej sume 130 000,00 eur, v rámci dotačnej výzvy v oblasti prevencie, bezpečnosti v ohrozených lokalitách a znižovania rizík v súvislosti s nelegálnymi drogami alebo alkoholom. Tieto dotácie boli poskytnuté týmto subjektom:

- | | |
|---------------------------------------|-------------------------------------|
| - DEPAUL SLOVENSKO, n.o. | - 29 241,00 eur |
| - Občianske združenie Brána do života | - 26 041,00 eur |
| - Občianske združenie Odyseus | - 23 691,00 eur |
| - KASPIAN | - 21 456,00 eur |
| - Občianske združenie Prima | - 19 751,00 eur |
| - Detský fond Slovenskej republiky | - 9 820,00 eur (vrátka -626,30 eur) |

Skutočné čerpanie prostriedkov na zabezpečenie tejto sociálnej služby po vrátení nepoužitých finančných prostriedkov od 1 subjektu bolo v sume **129 373,70 eur**.

Vyhodnotenie plnenia cieľov tohto prvku:

Na základe odporúčaní dotačnej komisie bolo v dotačnej výzve v oblasti Prevencia, bezpečnosť v ohrozených lokalitách a znižovanie rizík v súvislosti s nelegálnymi drogami alebo alkoholom podporených 6 projektov, v celkovej sume 130 000,00 eur.

Podprogram: 6.8 Podpora kvality sociálnej pomoci

Zámer:

Zabezpečenie spoločných a prierezových strešných cieľov hlavného mesta v sociálnej oblasti

v eur

Ukazovateľ	Schválený rozpočet na rok 2024	Upravený rozpočet na rok 2024	Skutočnosť za rok 2024	% plnenia
Bežné výdavky	83 100	54 851	46 126,00	84,09%
Kapitálové výdavky	135 000	0	0,00	-
Výdavky celkom	218 100	54 851	46 126,00	84,09%

Prvok: 6.8.1 Podpora sociálneho dialógu

Zodpovednosť: Sekcia sociálnych vecí

v eur

Ukazovateľ	Schválený rozpočet na rok 2024	Upravený rozpočet na rok 2024	Skutočnosť za rok 2024	% plnenia
Bežné výdavky	3 500	3 500	0,00	0,0%
Kapitálové výdavky	0	0	0,00	-
Výdavky celkom	3 500	3 500	0,00	0,0%

Cieľ	Ukazovateľ	Cieľová hodnota	Vyhodnotenie cieľovej hodnoty k 31.12.2024
Komunitný plán sociálnych služieb ako dokument celomestského charakteru	Prijatie materiálu	1	1

Bežné výdavky prvku 6.8.1:

Z tejto položky neboli čerpané žiadne finančné prostriedky.

Vyhodnotenie plnenia cieľov tohto prvku:

Dodatok o celomestskom charaktere Komunitného plánu sociálnych služieb Bratislavy bol v spolupráci s jednotlivými mestskými časťami vypracovaný a následne prerokovaný mestskými orgánmi, čím došlo k jeho schváleniu a publikovaniu.

Prvok: 6.8.2 Konferencie, workshopy, semináre

V roku 2024 sa v predmetnom prvku finančné prostriedky nerozpočtovali.

Prvok: 6.8.3 Zvyšovanie kvality sociálnych služieb

Zodpovednosť: Sekcia sociálnych vecí

v eur

Ukazovateľ	Schválený rozpočet na rok 2024	Upravený rozpočet na rok 2024	Skutočnosť za rok 2024	% plnenia
Bežné výdavky	44 600	29 640	27 947,06	94,29%
Kapitálové výdavky	135 000	0	0,00	-
Výdavky celkom	179 600	29 640	27 947,06	94,29%

Cieľ	Ukazovateľ	Cieľová hodnota	Vyhodnotenie cieľovej hodnoty k 31.12.2024
Zvýšiť kvalitu poskytovaných sociálnych služieb v zariadeniach mesta a posilniť nástroje sociálnej pomoci a podpory v celomestskom kontexte	Štandardizácia elektronických systémov evidencie výkonu sociálnej pomoci	1	0
	Počet zapojených zariadení pre seniorov do podporného systému gestorstva	min. 7	7

Z upraveného rozpočtu tohto prvku bola suma 1 100,00 eur predmetom viazania rozpočtu.

Bežné výdavky prvku 6.8.3:

Finančné prostriedky na bežné výdavky v celkovej sume 27 947,06 eur boli čerpané takto:

Tovary a služby (položka 630):

Boli čerpané finančné prostriedky v sume **27 947,06 eur** na materiálne, technické a potravinové vybavenie činnosti Referátu mestského terénneho tímu a jeho komunitné aktivity.

Z tohto prvku bola zároveň hradená licencia na informačný systém Converga vrátane školení, slúžiaceho na jej implementáciu v sume 10 000,00 eur.

Bežné transfery (položka 640):

Z tejto položky neboli čerpané žiadne finančné prostriedky.

Vyhodnotenie plnenia cieľov tohto prvku:

- vybrali sme poskytovateľa služby prostredníctvom platformy Converga, ktorá umožňuje systematické ukladanie a správu údajov o zamestnancoch a klientoch SSV. V I.Q 2025 dôjde k implementácii systému za účelom zvýšenia kvality poskytovaných sociálnych služieb.

Do riešenia bezodkladných klientok a klientov pobytových sociálnych služieb v ZPS sa v roku 2024 zapojilo 7 zariadení pre seniorov, ktorým bola vyčlenená kompenzácia (napr. nákup liekov, hygienických pomôcok v prvých troch mesiacoch adaptácie).

Prvok: 6.8.4 Odborné vzdelávanie a supervízia

Zodpovednosť: Sekcia sociálnych vecí

v eur

Ukazovateľ	Schválený rozpočet na rok 2024	Upravený rozpočet na rok 2024	Skutočnosť za rok 2024	% plnenia
Bežné výdavky	28 000	17 381	16 153,94	92,94%
Kapitálové výdavky	0	0	0,00	-
Výdavky celkom	28 000	17 381	16 153,94	92,94%

Cieľ	Ukazovateľ	Cieľová hodnota	Vyhodnotenie cieľovej hodnoty k 31.12.2024
Vzdelávanie vyššieho a stredného manažmentu ZPS ako súčasť gestorstva SSV.	Počet zrealizovaných vzdelávaní	min. 2	1 školenie 5 modulov
	Počet členov	min. 20	14

Bežné výdavky prvku 6.8.4:

Výdavky v sume **16 153,94 eur** boli čerpané na školenie v rámci rozvojového programu pre Zariadenia pre seniorov, ich manažmentu, ako aj odborných zamestnancov SSV. Z toho manažérske vzdelávanie manažmentu zariadení pre seniorov bolo v sume 10 800,00 eur. Zároveň bolo čerpané na odborné školenia pre opatrovatelky a opatrovateľov domácej opatrovateľskej služby (4 400,00 eur).

Vyhodnotenie plnenia cieľov tohto prvku:

Manažérske vzdelávanie s fokusom na riadenie organizácie - Zariadenie pre seniorov(ZpS), ako súčasť gestorstva SSV. Rozvojový program vzdelávania mal formu 5 samostatných modulov. Cieľom bolo osvojenie líderských zručností pri riadení. Pri jeho zostavovaní sme vychádzali z ich potrieb a špecifik, ktoré sú u jednotlivých zariadení. V rámci tohto vzdelávania bolo zapojených 7 riaditeľov a 7 zástupcov riaditeľa v zariadení.

Prvok 6.8.5 Expertné audity, evaluácia a analýzy zamerané na zvýšenie kvality sociálnej pomoci

Zodpovednosť: Sekcia sociálnych vecí

v eur

Ukazovateľ	Schválený rozpočet na rok 2024	Upravený rozpočet na rok 2024	Skutočnosť za rok 2024	% plnenia
Bežné výdavky	7 000	4 330	2 025,00	46,77%
Kapitálové výdavky	0	0	0,00	-
Výdavky celkom	7 000	4 330	2 025,00	46,77%

Cieľ	Ukazovateľ	Cieľová hodnota	Vyhodnotenie cieľovej hodnoty k 31.12.2024
Spolupráca s externými hodnotiteľmi z rôznych odborných oblastí, napr. akademická, mimovládna, štátna, z iných samospráv či krajín	Spolupráca na zasadnutiach hodnotiacich komisií v dotačnom programe	12	12

Bežné výdavky prvku 6.8.5:

Bol čerpané finančné prostriedky v sume **2 025,00 eur** na odborné zabezpečenie dotačných výziev – účasť 12 externých odborných členov dotačných komisií, v programe Bratislava pre všetkých.

Vyhodnotenie plnenia cieľov tohto prvku:

V dotačnom programe Bratislava pre všetkých prebehlo v roku 2024 hodnotenie doručených žiadostí v rámci 4 vyhlásených výziev. Každá dotačná výzva mala svoju 7-člennú hodnotiacu komisiu, pozostávajúcu z 3 externých odborníkov. Na zasadnutiach hodnotiacich komisií sa členovia následne uzniesli na odporúčaníach pre mestské orgány ohľadom podpory jednotlivých žiadostí o dotáciu.

Podprogram: 6.9 Krízové opatrenia

v eur

Ukazovateľ	Schválený rozpočet na rok 2024	Upravený rozpočet na rok 2024	Skutočnosť za rok 2024	% plnenia
Bežné výdavky	0	48 208	48 207,34	100,00%
Kapitálové výdavky	0	337 225	297 466,41	88,21%
Výdavky celkom	0	385 433	345 673,75	89,68%

Prvok: 6.9.1 COVID - Krízové opatrenia pre zraniteľné skupiny obyvateľstva

Zodpovednosť: ved. odd. udržateľného mestského rozvoja

v eur

Ukazovateľ	Schválený rozpočet na rok 2024	Upravený rozpočet na rok 2024	Skutočnosť za rok 2024	% plnenia
Bežné výdavky	0	48 208	48 207,34	100,00%
Kapitálové výdavky	0	337 225	297 466,41	88,21%
Výdavky celkom	0	385 433	345 673,75	89,68%

Bežné výdavky boli rozpočtovým opatrením primátora č. 2 navýšené v sume **48 208,00 eur** na Covid výzva NFP302020BRM7

Bežné výdavky boli k 31.12.2024 čerpané v sume **48 207,34 eur** na:

- Transfer projektovému partnerovi Nová Dedinka v sume 13 854,99 eur,
- Transfer projektovému partnerovi Mesto Stupava v sume 18 986,70 eur,
- Transfer projektovému partnerovi Mestská časť Bratislava - Petržalka v sume 15 365,65 eur.

Kapitálové výdavky boli rozpočtovým opatrením primátora č. 2 navýšené v sume **337 225,00 eur** na Covid výzva NFP302020BRM7

Kapitálové výdavky boli k 31.12.2024 čerpané v sume **119 300,09 eur** na:

- Transfer projektovému partnerovi Mesto Stupava v sume 35 349,50 eur,
- Transfer projektovému partnerovi Mestská časť Bratislava – Podunajské Biskupice v sume 28 397,78 eur,
- Transfer projektovému partnerovi Mestská časť Bratislava – Ružinov v sume 33 098,75 eur,
- Transfer projektovému partnerovi Mestská časť Bratislava – Devínska Nová Ves v sume 22 454,06 eur.

Program: 7 EFEKTÍVNA A TRANSPARENTNÁ SAMOSPRÁVA

Zámer:

Kvalitný chod úradu – včasné a spoľahlivé vykonávanie úloh pre občanov hlavného mesta

v eur

Ukazovateľ	Schválený rozpočet na rok 2024	Upravený rozpočet na rok 2024	Skutočnosť za rok 2024	% plnenia
Bežné výdavky	60 391 500	58 684 609	55 572 577,89	94,70%
Kapitálové výdavky	5 508 669	5 810 977	5 597 743,69	96,33%
Výdavky celkom	65 900 169	64 495 586	61 170 321,58	94,84%

Program č. 7 Efektívna a transparentná samospráva zahŕňa úlohy a aktivity súvisiace so zabezpečením činnosti magistrátu – ľudské zdroje, vnútorná správa úradu, informačné systémy, finančné služby. V rámci programu je rozpočtovaná aj podpora kultúrnych a športových podujatí a občianskych aktivít a taktiež rozvojové projekty a projekty financované z prostriedkov EÚ fondov.

Podprogram: 7.1 Ľudské zdroje

Zodpovednosť: ved. odd. ľudských zdrojov

Zámer:

Dlhoročný rozvoj ľudských zdrojov orientovaný na zvyšovanie efektivity procesného riadenia s konečným cieľom zvýšiť úroveň kvality poskytovaných služieb zamestnancom hlavného mesta, ako aj vedeniu príspevkových a rozpočtových organizácií. Cieľom nasledujúceho roka je kontinuálne zvyšovanie kvalifikácie zamestnancov, zároveň ale aj posilnenie útvarov, ktoré postupne preberajú činnosti a služby od externých dodávateľov mesta.

v eur

Ukazovateľ	Schválený rozpočet na rok 2024	Upravený rozpočet na rok 2024	Skutočnosť za rok 2024	% plnenia
Bežné výdavky	34 000 000	35 364 317	35 090 270,69	99,23%
Kapitálové výdavky	0	0	0,00	-
Výdavky celkom	34 000 000	35 364 317	35 090 270,69	99,23%

Prvok: 7.1.1 Ľudské zdroje - zamestnanci

Zodpovednosť: ved. odd. ľudských zdrojov

v eur

Ukazovateľ	Schválený rozpočet na rok 2024	Upravený rozpočet na rok 2024	Skutočnosť za rok 2024	% plnenia
Bežné výdavky	33 226 634	34 615 951	34 346 611,57	99,22%
Kapitálové výdavky	0	0	0,00	-
Výdavky celkom	33 226 634	34 615 951	34 346 611,57	99,22%

Cieľ	Ukazovateľ	Cieľová hodnota	Vyhodnotenie cieľovej hodnoty k 31.12.2024
Vzdelanosť zamestnancov v oblasti profesijného zamerania	vzdelávanie a školenia zamestnancov magistrátu	150 000,00 eur	147 340,96 eur

V prvku ľudské zdroje boli v roku 2024 čerpané finančné prostriedky v sume **34 125 333,25 eur** na osobné náklady zamestnancov magistrátu, vrátane odstupného, odchodného zamestnancov (ktorí majú takúto možnosť v zmysle zákona a dosiahnutého veku), nemocenských dávok, odmenu pre mestského kontrolóra, prídely do sociálneho fondu, odmien za práce vykonávané dohodou a odvodov do poisťovní, príspevku na rekreáciu zamestnancov. K 31. 12. 2024 bol stav zamestnancov 957. Do dôchodku odišlo 13 zamestnancov. Na materskú dovolenku nastúpilo 19 zamestnancov a 23 zamestnancov nastúpilo na rodičovskú dovolenku.

Za rok 2024 bolo:

- zrealizovaných 206 školení, z toho online školení prebehlo 49 a výdavky na tento účel boli čerpané v sume **147 340,96 eur**,
- vyplatených **73 937,36 eur** na rekreačné poukazy pre približne 269 zamestnancov.

Prvok: 7.1.2 Výkon funkcie primátora

Ukazovateľ	Schválený rozpočet na rok 2024	Upravený rozpočet na rok 2024	Skutočnosť za rok 2024	% plnenia
Bežné výdavky	118 601	129 401	129 229,98	99,87%
Kapitálové výdavky	0	0	0,00	-
Výdavky celkom	118 601	129 401	129 229,98	99,87%

Cieľ	Ukazovateľ	Cieľová hodnota	Vyhodnotenie cieľovej hodnoty k 31.12.2024
Otvorenosť a informovanosť pri výkone funkcie primátora	Deň otvorených dverí primátora hlavného mesta SR Bratislavy	1	1
	Počet verejných stretnutí (vrátane MČ)	10	10
Efektívny výkon funkcie primátora	Porady s vedením mesta - PPP	50	59
	Účasť na poradách riaditeľa magistrátu, zástupcov riaditeľa, vedúcich oddelení magistrátu a s riadiacimi pracovníkmi mestských organizácií	50	50
Reprezentácia hlavného mesta SR Bratislavy	Prijatie oficiálnych zahraničných delegácií	10	2
	Stretnutia s veľvyslancami krajín akreditovaných v SR	10	3
	Oficiálne návštevy v zahraničí	6	4

Pôvodne boli rozpočtované **bežné výdavky** na rok 2024 na výkon funkcie primátora v sume **118 601,00 eur** a po úprave v sume **129 401,00 eur**, v ktorých je zahrnutá mzda primátora v súlade so zákonom o platových pomeroch starostov obcí a primátorov miest vrátane odvodov do poisťovní. Čerpanie za rok 2024 bolo v sume **129 229,98 eur**.

Prvok: 7.1.3 Výkon funkcie námestníkov primátora

v eur

Ukazovateľ	Schválený rozpočet na rok 2024	Upravený rozpočet na rok 2024	Skutočnosť za rok 2024	% plnenia
Bežné výdavky	250 878	250 878	247 979,44	98,84%
Kapitálové výdavky	0	0	0,00	-
Výdavky celkom	250 878	250 878	247 979,44	98,84%

Rozpočtované finančné prostriedky v sume **250 878,00 eur** zohľadňujú **bežné výdavky** na osobné náhrady (mzdy a odvody do poisťovni) pre troch námestníkov primátora. Čerpanie za rok 2024 bolo v sume **247 979,44 eur**.

Prvok: 7.1.4 Činnosť poslancov

v eur

Ukazovateľ	Schválený rozpočet na rok 2024	Upravený rozpočet na rok 2024	Skutočnosť za rok 2024	% plnenia
Bežné výdavky	403 887	368 087	366 449,70	99,56%
Kapitálové výdavky	0	0	0,00	-
Výdavky celkom	403 887	368 087	366 449,70	99,56%

Cieľ	Ukazovateľ	Cieľová hodnota	Vyhodnotenie cieľovej hodnoty k 31.12.2024
Organizačné zabezpečenie zasadnutí Mestského zastupiteľstva hlavného mesta SR Bratislavy	Počet zasadnutí v roku 2024	8	8
Organizačné zabezpečenie zasadnutí Mestskej rady hlavného mesta SR Bratislavy	Počet zasadnutí v roku 2024	12	8

Pôvodne rozpočtované finančné prostriedky na rok 2024 v sume **403 887,00 eur** a po úprave v sume 368 087,00 eur zohľadňujú **bežné výdavky** na náhrady mzdy, resp. ušlého zárobku poslancov a členov komisií a na odmeny poslancov. Čerpanie za rok 2024 bolo v sume **366 449,70 eur**.

Podprogram: 7.2 Činnosť úradu

Zámer:

Funkčný chod Magistrátu hlavného mesta SR Bratislavy, administratíva podporujúca plnenie programov

v eur

Ukazovateľ	Schválený rozpočet na rok 2024	Upravený rozpočet na rok 2024	Skutočnosť za rok 2024	% plnenia
Bežné výdavky	7 917 237	8 449 772	7 456 741,48	88,25%
Kapitálové výdavky	2 732 240	3 043 043	3 035 982,13	99,77%
Výdavky celkom	10 649 477	11 492 815	10 492 723,61	91,30%

Prvok: 7.2.1 Vnútoraná správa

Zodpovednosť: ved. odd. vnútornej správy

v eur

Ukazovateľ	Schválený rozpočet na rok 2024	Upravený rozpočet na rok 2024	Skutočnosť za rok 2024	% plnenia
Bežné výdavky	4 796 867	4 643 094	4 184 534,51	90,12%
Kapitálové výdavky	2 732 240	3 043 043	3 035 982,13	99,77%
Výdavky celkom	7 529 107	7 686 137	7 220 516,64	93,94%

Cieľ	Ukazovateľ	Cieľová hodnota	Vyhodnotenie cieľovej hodnoty k 31.12.2024
Zabezpečiť bezproblémovú prevádzku spravovaných budov	Počet spravovaných budov	17	17

Oddelenie vnútornej správy čerpalo **bežné výdavky** v roku 2024 na správu magistrátu, prevádzku budov a celú administratívu v sume **4 184 534,51 eur**. Magistrát hlavného mesta Bratislava prevádzkoval budovy na Primaciálnom námestí č. 1 a 2, Laurinská 5 a 7, Uršulínska 6 a 11, Blagoevova 9, Záporožská 5, nám. SNP 25, Biela 6, Rudnayovo nám. 4, Markova 1, Lazaretská 12, Česká 4 a Laurinská 20 DPOH, Krajná 19, Budkova 2.

Bežné výdavky boli čerpané na tieto položky v sume:

• cestovné	84 364,24 eur
• energie, voda, komunikácie	1 562 293,85 eur
• materiál	317 734,77 eur
• dopravné	210 306,67 eur
• opravy a údržba	547 571,89 eur
• nájomné	159 138,36 eur
• služby	1 156 935,09 eur
• bežné transfery	146 189,64 eur
SPOLU	4 184 534,51 eur

Kapitálové výdavky boli k 31.12.2024 čerpané v sume **3 035 982,13 eur** a realizovali sa z nich tieto projekty:

Kapitálové výdavky	Upravený rozpočet na rok 2024 v eur	Skutočnosť k 31.12.2024 v eur
ID 1291 - Klimatizácia budov magistrátu	187 848	187 448,32
ID 544 - Komunálny podnik: Technické zabezpečenie zimnej a letnej údržby (nové stroje a servis)	2 402 360	2 402 340,00
ID 9905 - Drobné KV pod 100.000 eur	24 461	20 987,20
ID 1294 - Nákup motorových vozidiel	311 000	307 833,60
ID 790 - Prístupný úrad, Primaciálne námestie a okolie	5 702	5 701,61
ID 2586 - Zasadacie boxy a telefónne búdky na magistráte	111 672	111 671,40
Celkom	3 043 043	3 035 982,13

Prvok: 7.2.2 Zahraničné vzťahy a členstvo v organizáciách

Zodpovednosť: ved. odd. zahraničných vzťahov a protokolu

Zámer:

Aktívna účasť hlavného mesta v medzinárodných organizáciách

v eur

Ukazovateľ	Schválený rozpočet na rok 2024	Upravený rozpočet na rok 2024	Skutočnosť za rok 2024	% plnenia
Bežné výdavky	30 800	80 420	50 834,53	63,21%
Kapitálové výdavky	0	0	0,00	-
Výdavky celkom	30 800	80 420	50 834,53	63,21%

Cieľ	Ukazovateľ	Cieľová hodnota	Vyhodnotenie cieľovej hodnoty k 31.12.2024
Zabezpečiť aktívnu účasť mesta v medzinárodných organizáciách	počet členstiev mesta v medzinárodných organizáciách	6	5
	predsedníctvo v sieti miest	1	1

Bežné výdavky oddelenia zahraničných vzťahov a protokolu (OZVP) boli čerpané k 31.12.2024 v celkovej sume **50 834,53 eur**. Rozpočet OZVP bol v roku 2024 tvorený dvoma hlavnými časťami:

1. Členské poplatky do medzinárodných organizácií, v ktorých je Bratislava členom

Bratislava je v roku 2024 členom v 5 medzinárodných organizáciách s členským príspevkom: Liga historických miest (LHC), Medzinárodná asociácia verejnej dopravy (UITP), Európske fórum pre mestskú bezpečnosť (EFUS) a ICORN (Medzinárodná sieť miest utečencov). Členské príspevky v týchto organizáciách boli k 31.12.2024 uhradené v sume **12 844,64 eur**, z toho:

- LHC 92,34 eur,
- UITP 3 656,08 eur,
- EFUS 6 065,00 eur,
- ICORN 2 300,00 eur,
- Daňový úrad 731,22 eur

a predsedníctvo v sieti miest EUROCITIES v sume **16 870,00 eur**.

2. Výdavky spojené so zabezpečením Summitu Paktu slobodných miest.

Bratislava bola v roku 2024 hostiteľským mestom Summitu Paktu slobodných miest. Finančné prostriedky boli použité na výdavky spojené s organizačno-technickým zabezpečením summitu v sume **21 119,89 eur**.

Prvok: 7.2.3 Komunikácia, marketing a vzťahy s verejnosťou

Zodpovednosť: ved. odd. komunikácie a marketingu

Zámer:

Marketingová podpora podujatí spoločenského, kultúrneho a športového charakteru, ktoré sú organizované na území hlavného mesta v réžii bratislavskej samosprávy, resp. jej partnerov. Organizovanie verejných podujatí, taktiež aj dobrovoľníckych a komunitných aktivít. Tlačová publikácia cez informačný časopis, ktorý vydáva kultúrno-spoločenské dianie v hlavnom meste a iné zaujímavosti. Mediálna a online publikácia dôležitých informácií a oznamov pre obyvateľov hlavného mesta cez mediálne a online komunikačné kanály.

v eur

Ukazovateľ	Schválený rozpočet na rok 2024	Upravený rozpočet na rok 2024	Skutočnosť za rok 2024	% plnenia
Bežné výdavky	600 812	529 254	524 909,25	99,18%
Kapitálové výdavky	0	0	0,00	-
Výdavky celkom	600 812	529 254	524 909,25	99,18%

Cieľ	Ukazovateľ	Cieľová hodnota	Vyhodnotenie hodnoty k 31.12.2024
Marketingová podpora podujatí na úrovni hlavného mesta	<ul style="list-style-type: none"> Počet komunikačne a marketingovo podporených podujatí organizovaných samosprávou, resp. jej partnermi 	200/ rok	143/rok

Cieľ	Ukazovateľ	Cieľová hodnota	Vyhodnotenie hodnoty k 31.12.2024
Tlačová publikácia cielených tematických informácií o samospráve, dôležitých oznamov a informácií o hlavnom meste a verejných podujatí	<ul style="list-style-type: none"> Vydávanie programového časopisu in.ba 	6/ rok	6/ rok
Mediálna a online publikácia cielených, tematických informácií o samospráve, dôležitých oznamov a informácií o hlavnom meste a verejných podujatí	<ul style="list-style-type: none"> Organizácia tlačových konferencií, neformálnych stretnutí s novinármi Vydávanie tlačových správ Online výstupy na sociálnych sieťach 	30/ rok 120/ rok 600/ rok	35 / rok 87 / rok 854/ rok
Informačné tabule za účelom informovania obyvateľov o výruboch stromov, revitalizácii verejných priestorov a iných aktivitách v mestských častiach Bratislavy	<ul style="list-style-type: none"> Informačné tabule v rôznych veľkostiach a materiálov 	250/ rok	295 / rok
Informačný bulletin o živote v hlavnom meste	<ul style="list-style-type: none"> Ročná informačná správa 	1	1
Organizovanie verejných podujatí, dobrovoľníckych komunitných aktivít	<ul style="list-style-type: none"> Počet organizovaných podujatí 	20/ rok	25 / rok

K 31.12.2024 boli čerpané **bežné výdavky** v sume **524 909,25 eur**.

V rámci bežných výdavkov boli finančné prostriedky použité na:

- výdavky na informačnú, propagačnú a reklamnú podporu kultúrnych, spoločenských a športových projektov, aktivít organizovaných v réžii bratislavskej samosprávy alebo partnerských organizácií hlavného mesta,
- výdavky na realizáciu vlastných informačných a publikačných aktivít a organizáciu podujatí a eventov, ktorými hlavné mesto bude informovať o dani v meste a o svojich projektoch,
- výdavky na informačný časopis in.ba v tlačenej podobe, ktorým hlavné mesto komplexne informuje o prebiehajúcich a dokončených zmenách a aktivitách mesta, dôležitých oznamoch, ako aj o kultúrno-spoločenskom dianí v Bratislave,
- výdavky na realizáciu informačných tabúl, ktoré sú zamerané na informovanie obyvateľov o dopravných obmedzeniach, výrube stromov, revitalizácii verejných priestorov a iných aktivitách v mestských častiach Bratislavy.

V roku 2024 sa z rozpočtu oddelenia vydával informačný magazín in.ba - Informácie o Bratislave, ktorý informuje o dôležitých projektoch mesta, aktuálnych témach a kultúrnom dianí v Bratislave. V roku 2024 bolo vydaných 6 dvojčísiel (02-03/04-05/06-07/08-09/10-11/12-01).

Počas roka sa prostredníctvom rozpočtu oddelenia komunikácie a marketingu realizovali tieto nosné komunikačné kampane: online platba dane cez Bratislavské konto, spúšťanie nových zón v rámci PAAS, participácia k dopravným zmenám a zároveň viacero menších kampaní a operatívne informovanie verejnosti o dôležitých zmenách, rozhodnutiach a dani v meste, napríklad o zmenách v doprave a dopravných obmedzeniach, mestskej zeleni, bezpečnosti, triedení odpadov, údržbe a rekonštrukcii verejných priestorov, sociálnych službách, kultúre či územnom rozvoji. Z rozpočtu oddelenia bolo v roku 2024 vyrobených 295 ks informačných tabúl, ktoré občanov informujú o dopravných uzáverách, výrube stromov a revitalizácii verejných priestorov. Oddelenie tvorí, tlačí a distribuuje domácnostiam informačné letáky o plánovaných zmenách v ich priamom okolí. Oddelenie informuje verejnosť o akciách, projektoch a dôležitých zmenách v doprave či životnom

prostredí, a to v spolupráci s partnermi mesta v pravidelných publicistických príspevkoch cez stránku mesta, na sociálnych sieťach ako Facebook a Instagram, alebo v dvojtyždenníku MHD – See and Go.

S čiastkovými nákladmi sa z rozpočtu oddelenia organizovali za rok 2024 podujatia: Novoročná mulčovačka, Zásadný víkend 6, Cena primátora, Otváranie parku Legionárska, Otváranie parku Dunajská, Otváranie parku Kazanská, Otváranie Skateparku Janka Kráľa a Cvička Most SNP, stretnutia s občanmi v MČ Bratislavy – Pýtajte sa primátora, prestavenie rekonštrukcie a riešenia križovatky Vazovová, Otvorenie Domu hudby, Zásadný víkend 7, rozdávanie Vianočného imela, 1. jazda Petržalskou električkou.

Marketingová podpora na úrovni hlavného mesta prebiehala vo frekvencii 143 podujatí.

K 31.12.2024 bola udelená záštita, marketingová a propagačná podpora nasledovným podujatiam: Výťahconf, 75. výročie založenia Csemadoku, Majstrovstvá Európy juniorov a do 23 rokov v rýchlostnej kanoistike, odborný lekársky kongres XXV. Česko-Slovenské a XXXI. Slovenské dialógy o bolesti, Európska konferencia ICJW – International Council of Jewish Woman, SHARPE festival & conference, VIVALDIANNO, Dni architektúry a dizajnu, Srdce na dlani – národné ocenenie dobrovoľníctva za rok 2023, Mantra – výstava Ľubomíra Typlta, 10. ročník filmovej prehliadky SCANDI, ČSOB Bratislava Marathon, dm ženský beh, L'Etape Slovakia by Tour de France, Telekom Night Run, Konvergencie – Mozart Mustonen, Slovak Press Photo, Retro Run, Viegrad Film Forum, Plávanie cez Dunaj, MFF Febiofest, 500 km Slovenských a 100 metrov Bratislavských, SAXOPHOBIA Bratislava, festival STARMUS, Nová dráma/New Drama, Majstrovstvá Európyv Armwrestlingu a ME v PARAarmwrestlingu, Upratovacie kampane počas roka 2024, Kawasaki Slovakia Open, Dolce Víťaz, Behaj lesmi Devín, Beh pre pamäť národa, VOLVO RUN SLOVAKIA, Česko-Slovenský otorinolaryngologický kongres, Koncert pre Ukrajinu, Koncert belasého motýľa, Profesia Days, Od Tatier k Dunaju, Slovensko pre Ukrajinu, Zápas amerického futbalu klubu ST. NICOLAS Monarch, Nájdite sa so zvieratkom z útulku, Slnko v sieti za rok 2023, Sviečky pre Ukrajinu, CE.ZA.AR, filmový festival Hory a mesto, Slovak Floorball Cup, Futbal v meste, Spolu vydržíme – Večer podporovateľov Ukrajiny, Bienále animácia Bratislava, Bratislava Clariner Day, Národný beh Devín – Bratislava, Salomon Dragon trails, Hudobný film DUCHOŇ, festival Mesiac autorského čítania, BRaK – Bratislavský knižný festival, Európsky veľtrh pomaturitného a celoživotného vzdelávania Gaudeamus, Dobrý trh na Panenskej, Charitatívne podujatie Wings For Life World Run – App Run, Homo panellus, exe:slovakiaopen – šachový turnaj, TEDxBat Bratislava, Slovak Aerobic Open, Slovak Parkour Open, Nočný polmaratón Bratislava, Olympijský festival Paríž, Víkend otvorených parkov a záhrad v Bratislave, Francúzsky deň, 32nd Nepela Memorial, Záverečná konferencia „Safe not silent“ v rámci projektu fjužn, festival Živé Račko, Európska noc vedy, Beh za zdravé prsia, Konferencia a projekt 10. ročníka Európskej sekcie Medzinárodnej Akadémie Kardiovaskulárnych vied, Konferencia Ženy v archívnych prameňoch, XXVII. Archívne dni v Slovenskej republike, pláž Tyršák, konferencia ETHBratislava, Tanec pri fontáne Družba, Koncert k 35. výročiu založenia ZUŠ Jána Albrechta, Bratislavské korunovačné dni, Cestné cyklistické preteky NAY GRAN FONDO Bratislava, Urban Market (Spring Edition), Dni francúzskeho filmu Crème de la Crème, Slávnostný večer Ligy za duševné zdravie SR, Viva Musica! Festival, Stredovek v Sade, Týždeň maďarskej kultúry v Bratislave – Viac ako sused, Slovak Open Handball U12 a U10, Verejné podujatia pri príležitosti zrekonštruovanej hlavnej budovy ZUŠ Miloša Ruppeldta „História v novom šate“, Intebold Awards, Intebold Festival, Startup Awards, Tribute to Freedom – Pocta k slobode, UPRISING, Leto pod Palmou, Kino pod palmou, Bratislava v pohybe, Beh Slnecnicami, nakrúcanie filmu Dvadsaťsedem, Duhový PRIDE Bratislava, Charitatívny Vianočný bazár, Biela noc, Letné Vegánske hody, Konvergencie – September, Bratislavský novoročný koncert 2025, Salón Piva, DPOH program, Bratislavské kultúrne leto, Start with children, Pure Nature Day, STaRZ kúpaliská, Roma Spirit, Svetový pohár v integrovanom show tanci, Kariéra EXPO Bratislava, Škola diplomacie Ivana Korčoka, Disinformation & Democracy – Meeting the AI Challenge, Medzinárodný literárny festival Novotvar, Deň otvorených dverí DPB, Putovná výstava Strážkyne pamäti a sprievodná vernisáž, VI. ročník Ceny za poéziu Zlatá vlna, 11. ročník filmovej prehliadky BE2CAN, Susedia na terase, Medzinárodný festival dokumentárnych filmov Jeden svet, otvorenie Orange Digital Center, Godzone tour, Konferencia LGBTI+BUSINESS FORUM, Reality EXPO, Premiéra filmu Prezidentka, Bratislava Design Week, festival Drama Queer, Nájdite sa so zvieratkom z útulku – zimná edícia, Mesiac fotografie, Bratislava Mozart Festival, Cena Oskára Čepana, Silvestrovský beh cez bratislavské mosty, Filmový festival inakosti, Natáčanie filmu ŠTÚR, NOC VONKU, Vianočný kamión Coca-Cola, UEFA European Under-21 Championship Slovakia 2025, Vianočný Cverna Market, Zimný festival jedla 2025, Kaufland Halloween v Bratislave, Festival káva, čaj, čokoláda, Unicef kampaň, AUREA festival, Konferencia o prevencii šikany – Aby deťom dobre bolo.

V roku 2024 bolo vydaných 87 tlačových správ a zorganizovalo sa 35 tlačových konferencií. Cieľom publikovania tlačových správ a organizovania tlačových konferencií bolo informovať Bratislavčanov a návštevníkov mesta prostredníctvom médií o aktuálnom dianí v meste, nielen z pohľadu prezentácie kultúrnych aktivít mesta, aktivít jeho čelných predstaviteľov či mestských organizácií, ale najmä o činnosti odborných oddelení magistrátu a aktivitách, ktoré mesto Bratislava realizuje pre svojich obyvateľov. Išlo o snahu mesta informovať svojich obyvateľov napríklad o poskytovaní sociálnych služieb, revitalizácii verejných priestorov, upozorňovať na zmeny v doprave, opravu komunikácií, podmienky poskytovania grantov a príspevkov a mnohé ďalšie tak, aby občania mesta boli informovaní o aktuálnych aktivitách Magistrátu hl. mesta SR Bratislava.

Prvok: 7.2.4 Právne služby

Zodpovednosť: riaditeľ sekcie právnych služieb

Zámer:

Zabezpečenie externého právneho zastupovania hlavného mesta SR Bratislavy a externá podpora GDPR

v eur

Ukazovateľ	Schválený rozpočet na rok 2024	Upravený rozpočet na rok 2024	Skutočnosť za rok 2024	% plnenia
Bežné výdavky	2 468 758	3 193 404	2 694 238,83	84,37%
Kapitálové výdavky	0	0	0,00	-
Výdavky celkom	2 468 758	3 193 404	2 694 238,83	84,37%

Bežné výdavky v oblasti právnych služieb boli rozpočtované v celkovej sume **3 193 404,00 eur** a boli určené na externé právne zastupovanie sporová a nesporná agenda a GDPR externá podpora, súdne poplatky za žaloby, odvolania, exekúcie a na znalecké posudky v súdnych sporoch, mimosúdne dohody, odborné analýzy a stanoviská.

Bežné výdavky boli k 31.12.2024 čerpané v sume **2 694 238,83 eur**, z toho suma 2 250 000,00 eur bola uhradená na základe dohody o urovaní pre Equis Invest. Dalšie financie boli vynaložené na úhradu nákladov za právne služby, za náhradu škody a na úhradu súdnych poplatkov.

Prvok: 7.2.5 Mestské zdieľané služby

V roku 2024 sa v predmetnom prvku finančné prostriedky nerozpočtovali.

Prvok: 7.2.6 Mestské stratégie a analýzy

Zodpovednosť: vedúci útvaru mestských stratégií a analýz

Zámer:

Strategické plánovanie a tvorba analýz, koordinácia dátovej politiky, podpora pri nastavovaní výkonnostného manažmentu, realizácia výkonnostných auditov, makroekonomické plánovanie, presadzovanie legislatívnych a štrukturálnych pozícií hlavného mesta, lobovanie, vyhľadávanie externého financovania, tvorbu a spravovanie databázy projektov financovaných z medzinárodných zdrojov, koordináciu klimateckej agendy, koordináciu tvorby a spoluprácu na mestských politikách, gestorovanie Metropolitného inštitútu Bratislavy, spolupráca s európskymi a medzinárodnými inštitúciami, inštitucionalizácia a organizácia partnerstva, budovanie partnerských spoluprác, organizovanie a spoluorganizovanie podujatí rozvoja partnerskej spolupráce, internalizáciu partnerstva.

v eur

Ukazovateľ	Schválený rozpočet na rok 2024	Upravený rozpočet na rok 2024	Skutočnosť za rok 2024	% plnenia
Bežné výdavky	20 000	3 600	2 224,36	61,79%
Kapitálové výdavky	0	0	0,00	-
Výdavky celkom	20 000	3 600	2 224,36	61,79%

Bežné výdavky boli v roku 2024 útvaram mestských stratégií a analýz čerpané v sume **2 224,36 eur** najmä na všeobecné služby v sume 300,00 eur za spracovanie (natočenie, strih, zvuk, grafika) náborového videa na sociálne siete pre potreby Klimatickej kancelárie s cieľom propagácie pozícií hlavného energetika a energetického manažéra, 500,00 eur za prípravu prieskumu medzi maturantami, ktorí v akademickom roku 2024/2025 nastupujú na vysokú školu. Cieľom prieskumu bolo zistiť aké aspekty mesta sú dôležité pre vysokoškolákov, a teda zvýšiť atraktivitu mesta pre talent. Zároveň, za prípravu odporúčaní pre mesto v oblasti zvýšenia atraktivity Bratislavy pre budúcich vysokoškolákov na základe získaných dát, 124,63 eur za mesačné paušály za prevádzku stránok pre projekt BAUM v roku 2024 (vismo online a predĺženie domény -projekt-baum.eu do 31.05.2025) a k tomu 24,93 eur na úhradu prenesenej daňovej povinnosti pri vyššie uvedenej objednávke od českého dodávateľa Webhouse s.r.o., 424,80 eur za preklad Zmluvy o poskytnutí služby a udelení licencie zo slovenského do anglického jazyka, 850,00 eur na špeciálnu službu za poradenskú činnosť v oblasti energetického manažmentu, komunitnej energetiky a prípravy investičných projektov. (Dodávateľ: Sdružení energetických manažerů měst a obcí | SEMMO).

V priebehu roku 2024 bol rozpočet ÚMSaA navýšený o 25 000,00 eur z dôvodu presunu nepriamych výdavkov z projektu ATELIER zo Sekcie eurofondov do rozpočtu ÚMSaA. Časť z týchto prostriedkov spolu 41 400,00 eur bola neskôr presunutá do rozpočtu Oddelenia technickej podpory na nákup konferenčného systému do kancelárie vedúceho v sume 2 200,00 eur, Oddelenia vnútornej správy na nákup televízora a stojana na stenu do kancelárie vedúceho útvaru, 2ks telefónnych búdok, panelov na tlmenie hluku a deliacich akustických paravánov do kancelárie zamestnancov z ÚMSaA, a na zahraničné pracovné cesty v sume 19 200,00 eur a Oddelenie dát na nákup prieskumov pre PHSR Bratislava 2030 v sume 20 000,00 eur, čím bol upravený rozpočet ÚMSaA na 3 600 eur. Koncom roka 2024 boli viazané bežné výdavky s kódom zdroja 41 na položke 637004 všeobecné služby v sume 1 200,00 eur.

V roku 2024 bola vystavená aj objednávka v sume 170,00 eur v rámci špeciálnych služieb ako interná doplňujúca objednávka na úhradu prenesenej daňovej povinnosti zo zdrojov mesta (k objednávke od vyššie uvedeného dodávateľa SEMMO z Českej republiky). Celková cena: 1020,00 eur, z toho hodnota služby 850,00 eur (faktúra od SEMMO) a 170,00 eur (prenesená daňová povinnosť v sume 20%). Daň bola uhradená až v roku 2025.

V novembri 2024 boli útvaru v rámci viazania rozpočtových prostriedkov bolo na kóde zdroja 41 viazaných 1 200 eur.

Podprogram: 7.3 Informačné služby

Zámer:

Zvýšenie efektivity prevádzkovania jednotlivých technologicky zastaraných informačných systémov, hardvéru a softvéru, efektívne zabezpečenie elektronických služieb v rámci útvarov na magistráte hlavného mesta, zabezpečenie kontinuálnej obnovy IS v správe OIT

v eur

Ukazovateľ	Schválený rozpočet na rok 2024	Upravený rozpočet na rok 2024	Skutočnosť za rok 2024	% plnenia
Bežné výdavky	2 798 000	2 965 472	2 657 426,64	89,61%
Kapitálové výdavky	1 659 754	995 453	985 282,98	98,98%
Výdavky celkom	4 457 754	3 960 925	3 642 709,62	91,97%

Prvok: 7.3.1 Údržba informačného systému

Zodpovednosť: ved. odd. aplikačnej podpory
ved. odd. technickej podpory
ved odd. sieťovej infraštruktúry

Zámer:

Údržba a kontinuálna obnova sieťovej infraštruktúry tlače, jednotný systém zálohovania, aktualizácia softvérovej infraštruktúry

v eur

Ukazovateľ	Schválený rozpočet na rok 2024	Upravený rozpočet na rok 2024	Skutočnosť za rok 2024	% plnenia
Bežné výdavky	2 269 000	2 565 072	2 308 451,79	90,00%
Kapitálové výdavky	1 504 754	934 018	924 556,73	98,99%
Výdavky celkom	3 773 754	3 499 090	3 233 008,52	92,40%

Bežné výdavky oddelenia aplikačnej podpory boli čerpané k 31.12.2024 v sume **323 319,96 eur** a boli použité na hradenie týchto výdavkov:

- Licenčné poplatky za užívanie agendových informačných systémov
- Prístupy k doplnkovým službám pre odborné oddelenia magistrátu ako napríklad judikáty, právna a iná legislatíva súvisiaca s výkonom agendy a pod.
- Servisné poplatky za udržiavanie agendových systémov

Hlavnými aktivitami útvaru počas roka 2024 bola príprava a spustenie integrácie nosného agendového ekonomického systému mesta na elektronizáciu odosielania daňových a iných rozhodnutí prostredníctvom centrálného úradného doručovania, pokračujúci rozvoj modulov personálneho a dochádzkového systému o riešenia zamestnaneckých situácií a digitalizácie vybraných interných procesov v rámci magistrátu. V súvislosti s nástupom veľkých jazykových modelov bol v spolupráci s partnerom pripravený pilotný projekt nasadenia agentického riešenia (chatbot) pre podporu užívateľov pri práci s internými smernicami a postupmi.

Príprava a spustenie integrácie elektronického odosielania úradných a daňových listín

Nosnou aktivitou roka 2024 bolo nasadenie integrácie elektronického odosielania úradných dokumentov spolu s hromadným podpisovaním prostredníctvom služby Centrálného úradného doručovania. Po implementácii funkcionality hromadného pečatenia v registratúrnom systéme, nasadení generačného upgradu ekonomického informačného systému a integrácii na portál UPVS pre odosielanie boli všetky vyrubované rozhodnutia k dani z nehnuteľnosti a pokuty v rámci agendy nezaplateného parkovného od mája 2024 expedované elektronicky.

Rozvoj modulov personálneho a dochádzkového systému pre riešenie zamestnaneckých situácií

V rámci digitalizácie zamestnaneckých situácií bolo zrealizovaná elektronizácia procesu ročného zúčtovania dane, výsledkom ktorej bolo zažiadanie a vybavenie všetkých formalít digitálne s doručením spracovaných podkladov elektronicky u bez mála 55% zamestnancov organizácie.

Digitalizácia interných procesov

Počas roka 2024 nadviazal útvar na aktivity roka 2023 kedy bola dokončená mobilná aplikácia ekonomického systému umožňujúca získavať manažérske prehľady a schvaľovanie dokladov odkiaľkoľvek. Útvar implementoval štandardy nasadzovania, prevádzky a rozvoja low-code platformy Microsoft PowerPlatform – Center of Excellence. Tieto štandardy umožňujú pokročilý monitoring, segmentáciu a manažment digitalizačných riešení PowerApps a PowerAutomate na platforme Microsoft čo pomáha demokratizovať prístup k automatizácii aj pre bežných užívateľov.

Umelá inteligencia a veľké jazykové modely

V roku 2024 sa v spolupráci s partnerom mimo organizácie zrealizoval vývoj pilotného agentického riešenia (chatbot) na báze veľkých jazykových modelov (LLM) určeného pre podporu rozhodovania užívateľov pri výkone agend regulovaných internými predpismi a smernicami. Riešenie bolo pripravené ako modulárne a do budúcnosti opäť použiteľné pre ďalšie potreby organizácie súvisiace s vyhodnocovaním a automatizáciou práce.

Kapitálové výdavky oddelenia aplikačnej podpory boli čerpané k 31.12.2024 v sume **321 439,20 000 eur**. Finančné prostriedky sa použili najmä na rozvojové projekty ako povýšenie generáčnej verzie ekonomického informačného systému, doplnkové moduly personálneho a agendového systému pre digitalizáciu zamestnaneckých situácií, doplnková funkcionálna v rámci registratúrneho informačného systému pri integrácii a nasadení elektronického doručovania.

Bežné výdavky oddelenia technickej podpory boli čerpané k 31.12.2024 v sume **1 395 508,79 eur** a boli použité na tieto výdavky v sume:

- prepojenie pracovísk formou internetu a intranetu	25 985,50 eur
- zabezpečenie telekomunikačných služieb a zariadení	124 198,39 eur
- nákup mobilov, počítačov, NTB – nevyhnutná obnova technickej infraštruktúry	280 249,67 eur
- prenájom tlačiarň	90 535,72 eur
- nákup tonerov a náplní do plotrov, iného všeobecného materiálu	41 294,34 eur
- opravy a údržba výpočtovej techniky	2 638,45 eur
- nákup licencií pre podporu spolupráce, zefektívnenie činnosti úradu, služby na zvýšenie kybernetickej bezpečnosti a podporu digitalizačných procesov	820 319,68 eur
- mandátne výdavky na údržbu a legislatívny rozvoj informačných systémov mesta	10 287,04 eur

Rok 2024 bol prvým kompletným rokom fungovania Oddelenia technickej podpory ako samostatnej organizačnej jednotky, v ktorom sme sa sústredili na stabilizáciu procesov, interné nastavenie tímov a efektívnejšie rozdelenie zodpovedností pre dosiahnutie lepších výsledkov v týchto oblastiach:

Pokračujúca modernizácia pracovného vybavenia

Oddelenie nadviazalo na úspešnú modernizáciu z predchádzajúceho obdobia. V roku 2024 sme opätovne investovali do obnovy techniky a zabezpečili sme výkonné zariadenia pre Oddelenie komunikácie a marketingu, čím sme podporili ich schopnosť realizovať grafické, video a multimediálne výstupy na profesionálnej úrovni. Investície v tejto oblasti prispeli k celkovému zvýšeniu efektivity a komfortu práce zamestnancov.

Zlepšenie kybernetickej bezpečnosti

V oblasti bezpečnosti sme pristúpili k implementácii viacerých bezpečnostných politík. K najzásadnejším patrí zavedenie viacfaktorovej autentifikácie (MFA) pre prístup k systémom magistrátu, čím sa výrazne zvýšila ochrana používateľských účtov pred neoprávneným prístupom. Táto zmena je súčasťou dlhodobej stratégie zvyšovania kybernetickej odolnosti úradu.

Modernizácia komunikačnej infraštruktúry

Začali sme s prechodom z tradičnej klapkovej ústredne na moderné cloudové riešenie – ústredňu 3CX. Tento systém umožňuje efektívnejšiu správu interných hovorov, flexibilitu práce na diaľku a znižuje náklady na prevádzku. Migrácia prebieha postupne s cieľom zabezpečiť plynulý prechod bez výpadkov.

Presun PCO z MsP pod Oddelenie technickej podpory

V rámci rozšírených kompetencií Oddelenia technickej podpory sme v roku 2024 zaviedli nepretržitú technickú podporu (24/7) pre Pult centrálnej ochrany (PCO), ktorý prevádzkuje Mestská polícia. Okrem toho sa nám podarilo kompletne presunúť infraštruktúru PCO do cloudového prostredia. Tento krok výrazne znížil počet technických problémov súvisiacich s hardvérovými komponentmi, ktoré boli predtým fyzickou súčasťou pultu, a zároveň zvýšil spoľahlivosť a dostupnosť celého systému.

Bežné výdavky oddelenia sieťovej infraštruktúry boli k 31.12.2024 čerpané v sume **589 623,04 eur**. Výdavky sa čerpali na správu a prevádzku magistrátnej sieťovej infraštruktúry, ktorá zabezpečuje údržbu aktívnych prvkov siete, implementáciu nových technológií, monitoring a dostupnosť služieb. Finančné prostriedky boli použité aj na výdavky potrebné na údržbu a prevádzku Metropolitnej optickej siete (MOS), ktorá tvorí optickú infraštruktúru pre mestský kamerový systém, cestnú dopravnú signalizáciu, poskytovanie optického pripojenia pre mestské organizácie, podniky a interné požiadavky. Z bežných výdavkov sa hradili náklady spojené s prevádzkou Mestského kamerového systému Mestskej polície, ktoré predstavujú prevádzku kamerových bodov a integráciu so záznamovým a analytickým softvérom. Z rozpočtu boli hradené mandátorné výdavky na prevádzku virtualizačného prostredia HMBA pre poskytovanie kľúčových IT služieb, prevádzku serverových systémov, úložísk a zálohovania, zabezpečenie vysokej dostupnosti a bezpečnosti služieb.

Oddelenie sieťovej infraštruktúry zastrešuje komplexne sieťovú infraštruktúru a virtualizačné prostredia v gescii hlavného mesta SR Bratislavy zahŕňajúcu: Magistrátnu sieť, Metropolitnú optickú sieť, Sieť Mestskej polície, Mestského kamerového systému, ako aj rolu poskytovateľa konektivity pre partnerské subjekty a organizácie ako OLO a.s., Marianum a podobne. Oddelenie taktiež vykonávalo gestorskú činnosť pre mestský podnik Technické siete Bratislava, a.s. Na programe 7.3.1 boli hlavné aktivity spolupráce zamerané na tieto oblasti:

- **Koordináciu rozširovania Metropolitnej optickej siete (MOS)** v súčinnosti s plánovanými obnovami verejného osvetlenia – s cieľom efektívneho využitia rozpočtových prostriedkov a synergického zhodnocovania investícií.
- **Prípravu na konsolidáciu prevádzky mestského kamerového systému** s využitím infraštruktúry verejného osvetlenia, čo by do budúcnosti umožnilo optimalizáciu prevádzkových nákladov a zvýšenie bezpečnosti v meste.

Táto spolupráca položila základy pre efektívnejšiu integráciu mestských technologických systémov a vytvorenie jednotného rámca pre ďalší rozvoj inteligentnej infraštruktúry v hlavnom meste.

Kapitálové výdavky oddelenia sieťovej infraštruktúry boli čerpané k 31.12.2024 v sume **603 117,53 eur** na výdavky v oblasti rozvoja a rozšírenia MOS. V priebehu roka boli vybudované nové úseky metropolitnej optickej siete v celkovej dĺžke 30 600 metrov, pričom vzniklo 9 nových prístupových bodov určených pre pripojenie zákazníkov a bodov mestského kamerového systému.

Prvok: 7.3.2 Elektronické služby bratislavskej samosprávy

Zodpovednosť: ved. odd. inovácií a digitálnych služieb
ved. odd. vývoja inovácií
ved.odd. technickej podpory

Zámer:

Efektívne zabezpečenie elektronických služieb v rámci útvarov na magistráte hlavného mesta a rozšírenie diskových kapacít na uloženie elektronických dokumentov

v eur

Ukazovateľ	Schválený rozpočet na rok 2024	Upravený rozpočet na rok 2024	Skutočnosť za rok 2024	% plnenia
Bežné výdavky	310 000	164 900	139 571,93	84,64%
Kapitálové výdavky	70 000	61 435	60 726,25	98,85%
Výdavky celkom	380 000	226 335	200 298,18	88,50%

Cieľ	Ukazovateľ	Cieľová hodnota	Vyhodnotenie cieľovej hodnoty k 31.12.2024
Rozvoj Bratislavského konta	Počet registrovaných užívateľov	50 000	41 999
Rozvoj digitálnych služieb a ich komplexná transformácia	Počet holisticky digitalizovaných služieb	4	5
Spustené a bežiacie digitálne služby pre mesto a mestské organizácie	Počet služieb	6	13

Na programe 7.3.2 sú rozpočtované finančné prostriedky pre oddelenie inovácií a oddelenie vývoja inovácií. K 31.12.2024 bolo zo schváleného rozpočtu oddelenia inovácií v sume 75 900,00 eur na **bežné výdavky** vyčerpaných **60 024,81 eur**. Financie boli použité na výdavky za softwarové licencie v sume 21 252,06 eur, na financovanie dodávateľa ui42 spol. s r.o., s ktorým máme uzatvorenú rámcovú zmluvu na dizajnové služby v sume 16 200,00 eur a na ostatné servisné management služby v sume 22 572,75 eur.

Na oddelení vývoja inovácií boli rozpočtované finančné prostriedky na rok 2024 v sume 89 000,00 eur, čerpanie **bežných výdavkov** k 31.12.2024 bolo vo výške **79 547,12 eur**. Prostriedky v sume 52 440,00 eur boli použité najmä na výdavky vyplývajúce zo zmluvy o poskytnutí elektronických a servisných služieb uzatvorenej so spoločnosťou Nuaktiv, na ostatné výdavky za prevádzkovú a aplikačnú podporu v sume **27 107,12 eur**.

Projektové portfólio na programe 7.3.2 inovačného tímu bolo rozdelené do 4 oblastí

- Projekty Bratislavského konta a elektronických služieb
- Projekty parkovacej politiky a mestskej polície
- Projekty webov mesta a mestských organizácií
- Projekty zamerané na podporu spolupráce a inovácií

Bratislavské konto a elektronické služby

Hlavným cieľom projektov bolo debarierizovať možnosť digitálnej komunikácie medzi obyvateľmi a Hlavným mestom SR Bratislava (HM BA), zvýšiť spokojnosť používateľov, zabezpečiť kontinuitu poskytovaných služieb a znížiť administratívnu záťaž príslušného oddelenia. Výhodou Bratislavského konta je možnosť overenia používateľov cez štátne registre vďaka systému Magproxy.

Na projekt Bratislavského konta sa navyše podarilo úspešne získať externé financovanie v hodnote približne 700 tisíc eur v rámci projektu Digitálna transformácia služieb mesta Bratislava, ktorá sa týkala týchto projektov: Digitálna platba dane, Daňové priznanie, Oznámenie o poplatkovej povinnosti za komunálne odpady, Žiadosť o nájom bytu, Ukončenie servisnej podpory portálu eslužby.bratislava.sk, Nákup lístka na kúpalisko.

Projekty parkovacej politiky a Mestskej polície

ParkSys

Vzhľadom na formálne odovzdanie a akceptáciu projektu na konci 2023, v roku 2024 sme sa venovali vopred zadefinovaným zmenovým požiadavkám. HM BA pripravuje nové VZN, z ktorého budú vyplývať nové zmenové požiadavky pre dodávateľa. Zapojenie inovácií bolo primárne na pravidelných prevádzkových a projektových statusoch.

Mestská parkovacia aplikácia PAAS

V júni 2024 sa nám podarilo uverejniť *Mestskú parkovaciu aplikáciu PAAS*.

Enforcement

V lete 2024 sme priniesli internú skenovaciu aplikáciu kontrolórov PAAS, vďaka čomu vieme efektívnejšie vytvárať hlásenia a vykonávať kontrolu parkovania. Toto riešenie dokázalo plnohodnotne nahradiť dovtedy používané dodávateľské riešenie, čo ušetrí mestu Bratislava každoročne cca 60 000€. Sústredili sme sa tiež na zefektívnenie interných procesov súvisiacich s vydávaním pokút.

Weby mesta a mestských organizácií

OLO web

V roku 2024 prebehol redizajn webovej stránky OLO, ktorého cieľom bolo zlepšiť používateľskú skúsenosť a zvýšiť funkčnosť webu. Nový web bol doplnený o elektronické formuláre integrované prostredníctvom technológie Bratislavského konta, čo nám do budúcnosti otvára ďalšie možnosti digitalizácie služieb.

Bratislava.sk

Na mestskom webe bratislava.sk sme sa v 2024 zamerali najmä na odstránenie problémov, ktoré identifikovali používatelia od jeho spustenia.

Rozpočtové a príspevkové organizácie

Na weboch mestských organizácií (Galéria mesta Bratislava, Mestská knižnica, Pohrebništvo Marianum, Nadácia mesta Bratislavy) prebiehala hlavne údržba a stabilizácia ich prevádzky.

WordPress

V 2024 prebiehala údržba a zabezpečenie v minulosti realizovaných webov prostredníctvom WordPress. Zároveň sme sa venovali vývoju novej webovej stránky pre podujatie Climathon.

Podpora spolupráce a inovácií v organizácií

Okrem digitálnych inovácií je dlhodobým úsilím inovačného tímu aj vytvárať a kultivovať podporné prostredie pre inovácie v organizácií.

Magistrátny onboarding

Po pilotnom otestovaní a zavedení onboarding procesu v kontexte inovačného tímu sa podarilo toto riešenie prispôbiť a zaškálovať do vnútra celej organizácie spoločným úsilím s kolegami z útvarov (OLZ, SX, OSO). Onboarding a buddy systém bol úspešne odpilotovaný v septembri 2024 a odvtedy funguje úspešne v mesačnej frekvencii vždy s nástupmi nových zamestnancov.

Mayor's Challenge

Facilitáciou workshopov a celkovou koordináciou sme pomohli sformulovať prihlášku na výzvu od Bloomberg Philantropies zameranú na transformáciu kľúčovej služby, ktoré mesto poskytuje. V prípade úspešného výberu sa sústreďme na implementáciu jednotného systému na manažment podnetov, zjednodušenie nahlasovania pre obyvateľov a terénnych pracovníkov a zavedením možnosti automatizovaného nahlasovania podnetov prostredníctvom mestských vozidiel v teréne.

Výsledky výberového konania očakávame v Q2 2025. V prípade postupu do finále obdrží mesto finančnú podporu v hodnote 50 000 USD, úspešní uchádzači budú dotovaní v hodnote 1 milióna amerických dolárov.

Climathon

Do piateho ročníka Climathon Bratislava 2024 sa zapojilo až 150 inovátorov a odborníkov z mesta, ktorí počas 48 hodín pracovali na 22 inovatívnych riešeniach s cieľom zlepšiť kvalitu života v meste. Tohtoročné výzvy sa formulovali v úzkej spolupráci s odbornými útvarmi mesta a mestskými organizáciami s cieľom zabezpečiť alokáciu ľudských a finančných zdrojov a tým zvýšiť šancu na realizovateľnosť výsledných nápadov. Výherné riešenie predstavilo aplikáciu na triedenie a hodnotenie starých kníh, čím im dáva druhú šancu prostredníctvom ďalšej distribúcie v koordinácii s KOLO -Bratislavským centrom opätovného použitia.

Obmedzenia a poruchy

Podarilo sa zefektívniť interný proces nahrávania dát o povolených rozkopávkach a uzávierkach a prácu s dátami pre referentov. K dispozícii už nie je len formulár pre nahranie nového obmedzenia, ale aj mapa, možnosti filtrovania a editácie existujúcich bodov. Do nahlasovania porúch sa zapojil Dopravný podnik Bratislava.

V roku 2024 sme priniesli 5 nových digitálnych služieb: Daňové priznanie, PAAS aplikácia, Enforcement skenovacia aplikácia, OLO web, Žiadosť o nájom bytu a zabezpečili hladkú prevádzku 13 existujúcich riešení: Bratislavské konto, Digitálna platba dane, Nákup lístka na kúpalisko, Elektronické služby (Daňové priznanie, Žiadosť o záväzné stanovisko, Žiadosť o stanovisko k investičnej činnosti, Predzáhradky, Komunitné záhrady, Žiadosť o nájom bytu), Magproxy, Enforcement, MPA, Bratislava.sk, OLO.sk, Web galérie, Web knižnice, Web nadácie, Web Marianum

Kapitálové výdavky oddelenia technickej podpory na tomto programe boli čerpané v sume **60 726,25 eur**, ktoré sa použili najmä na nákup výkonných zariadení pre potreby magistrátu.

Prvok: 7.3.3 Rozvoj GIS

Zodpovednosť: ved. odd. dátových a priestorových analýz

Zámer:

Úpravy centrálného Geoportálu – doplnenie ďalších geopriestorových dát a vytvorenie geoprocených služieb pre pracovníkov magistrátu a verejnosť

v eur

Ukazovateľ	Schválený rozpočet na rok 2024	Upravený rozpočet na rok 2024	Skutočnosť za rok 2024	% plnenia
Bežné výdavky	149 000	187 178	161 280,92	86,16%
Kapitálové výdavky	85 000	0	0,00	-
Výdavky celkom	234 000	187 178	161 280,92	86,16%

Cieľ	Ukazovateľ	Cieľová hodnota	Vyhodnotenie cieľovej hodnoty k 31.12.2024
Zjednotenie a modernizácia existujúcich GIS aplikácií a dátových modelov; poskytnutie informačných služieb obyvateľom mesta	Počet splnených/uspokojených požiadaviek interných klientov v oblasti aplikačnej podpory GIS a odbornej podpory v oblasti spracovania a manipulácie s priestorovými údajmi. Počet vygenerovaných výstupov z digitálnej technickej mapy mesta interným a externým klientom.	min. 1	505

Bežné výdavky oddelenia dát na programe 7.3.3 boli v roku 2024 čerpané v celkovej sume **161 280,92 eur**. Finančné prostriedky boli použité najmä za užívateľské a serverové licencie GIS (mandatórny výdavok) vyplývajúce zo zmluvy o poskytovaní služieb. Na spomenuté licencie bolo v roku 2024 vyčerpaných 111 493,02 eur. Ďalej boli výdavky čerpané na zabezpečenie prevádzky a podpory jednotnej GIS platformy v rámci magistrátu HMBA (mandatórny výdavok) a na zabezpečenie podpory pre prevádzku interného a externého mapového portálu v sume 29 873,90 eur. Okrem spomenutých výdavkov boli finančné prostriedky vynaložené na údržbu systému pre agendu digitálnej technickej mapy mesta v celkovej sume 19 914 eur (mandatórny výdavok).

Na kapitálové výdavky oddelenia dát bol rozpočet schválený v sume **85 000 eur**. Verejné obstarávanie, na ktoré boli prostriedky na tomto programe alokované bolo v Q2 roka 2024 úspešne ukončené. Finančné plnenie bolo odložené na rok 2025, preto v zmysle princípov zodpovedného hospodárenia, boli finančné prostriedky určené pre nákup ortofotomapy vrátené späť do rozpočtu Hlavného mesta.

Geografický informačný systém (GIS)

V oblasti geografických informačných systémov oddelenie aj v roku 2024 zabezpečovalo správu a rozvoj jednotnej GIS platformy pre potreby Magistrátu hlavného mesta SR Bratislavy. Priebežne bola vykonávaná údržba systému, poskytovaná aplikačná podpora na úrovni L1 – L2 a zabezpečený bezproblémový chod infraštruktúry. V spolupráci s povereným pracovníkom kybernetickej bezpečnosti bol zároveň vyriešený jeden bezpečnostný incident.

GIS prostredie aktívne využívalo približne **350 používateľov**, pričom bolo k dispozícii 567 mapových aplikácií. Oddelenie sa venovalo pravidelnej aktualizácii kľúčových aplikácií ako Majetok mesta a Nájom nebytových priestorov (obe aktualizované trikrát ročne), ako aj aplikácií súvisiacich so školstvom – Rajonizácia základných a materských škôl a Rajonizácia predprimárneho vzdelávania pre školský rok 2024/2025. Zároveň boli vytvorené viaceré nové výstupy, napríklad aplikácia Sieť škôl a školských zariadení 2024, Vzdelávacie a voľnočasové aktivity 2023/2024 či Technická mapa s kladom mapových listov.

V oblasti kultúry a historických údajov oddelenie realizovalo aplikáciu Pamäťohodnosti na území Bratislavy s dátami k 31. 12. 2023, publikovanú k 31. 12. 2024, a kompletne prerobilo výstup Umelecké diela vo verejnom priestore (verzia 2023). Pre Oddelenie kultúry bola na platforme GIS-in pripravená aj aplikácia Umelecké diela a Majetok mesta – december 2023, publikovaná vo februári 2024.

Okrem týchto aktivít sa oddelenie venovalo aj rozširovaniu funkcionality a vrstiev v existujúcich výstupoch, ako sú Cyklotrasy, Pocitová mapa, Prvky z technickej mapy (napr. verejné osvetlenie), Rozkopávky CSO, Vianočné stromčeky a Všetky inžinierske siete. V oblasti investičnej agendy boli aktualizované interné aj externé aplikácie k Zmluvám o spolupráci.

Rastúci rozsah a tematická pestrosť týchto výstupov potvrdzuje dôležitosť GIS platformy ako jedného z kľúčových nástrojov rozhodovania a plánovania v rámci mesta.

Digitálna technická mapa (DTM)

V rámci agendy technickej mapy mesta zabezpečovalo Oddelenie dát v roku 2024 nielen bežnú prevádzku systému, ale aj viacero rozvojových aktivít zameraných na modernizáciu spracovania a dostupnosti priestorových

údajov. Digitálna technická mapa mesta (DTM) ostáva jedným z kľúčových zdrojov priestorových dát dostupných v prostredí magistrátu Hlavného mesta SR Bratislavy.

V priebehu roka bolo evidovaných **70 objednávok** z DTM, z toho 18 objednávok bolo od externých odberateľov a 52 od interných odberateľov v rámci magistrátu a mestských organizácií. Celková suma objednávok predstavovala 1 447 474 €, pričom z externých objednávok bola vybraná suma 3 356 €.

Cez podateľňu alebo elektronický portál bolo za rok 2024 prijatých celkovo 974 ohlásení geodetickej dokumentácie skutočného vyhotovenia stavby (GDSVS). Z toho 111 ohlásení (11 %) bolo podaných fyzicky cez podateľňu a 863 elektronicky prostredníctvom online rozhrania.

Oddelenie dát aj v roku 2024 aktívne využívalo bezpilotné lietadlá (UAV) ako nástroj na dokumentáciu vybraných javov a podporu analytických výstupov pre ostatné útvary magistrátu. Celkovo bolo v roku 2024 realizovaných 64 letových hodín, pričom bolo vybavených **85 objednávok** na letecké práce zo strany iných organizačných zložiek magistrátu.

V rámci spracovania výstupov z UAV techniky pokračoval vývoj interného riešenia na automatizované vyhodnocovanie videozáznamov prostredníctvom modelu strojového učenia YOLO7. Internými kapacitami bola vyvinutá aplikácia na rozpoznávanie a počítanie objektov z video záznamov, ktorý bol nasadený pri približne 30 spracovaniach.

Oddelenie zároveň začalo s procesom získania oprávnenia na prevádzku UAV v kategórii specific, čo otvorí možnosti lietať aj v zložitejších podmienkach a pri špecifických zákazkách. V priebehu roka bol zamestnancom oddelenia predstavený a prezentovaný systém DJI Dock ako potenciálne riešenie pre automatizované a dlhodobé UAV nasadenie v mestskom prostredí.

Zamestnanci oddelenia sa aktívne zapájali do odbornej komunity aj formou prezentácií na konferenciách. Téma využitia UAV bola predstavená formou príspevku na konferencii GIS Ostrava. Okrem toho bola spolupráca oddelenia na projekte bioregulácie komárov pomocou UAV prezentovaná formou posteru na konferencii vo Švédsku.

Prvok: 7.3.4 Dátová politika

Zodpovednosť: ved. odd. dátových a priestorových analýz

Zámer:

Rozširovanie funkcionalít dostupných dátových portálových riešení pre zverejňovanie dát alebo otvorených dát

v eur

Ukazovateľ	Schválený rozpočet na rok 2024	Upravený rozpočet na rok 2024	Skutočnosť za rok 2024	% plnenia
Bežné výdavky	70 000	48 322	48 122,00	99,59%
Kapitálové výdavky	0	0	0,00	0,0%
Výdavky celkom	70 000	48 322	48 122,00	99,59%

Cieľ	Ukazovateľ	Cieľová hodnota	Vyhodnotenie cieľovej hodnoty k 31.12.2024
Nákup rôznych typov dát	počet úspešne obstaraných datasetov a prieskumov verejnej mienky	min. 1	3

Bežné výdavky oddelenia dát na programe 7.3.4 boli čerpané k 31.12.2024 v sume **48 122 eur**. Finančné prostriedky boli využité na prieskum verejnej mienky realizovaný v Q1 roka 2024 a konzultačné činnosti v oblasti metodológie zberu a konzultačné činnosti v oblasti reportingu.

Oddelenie dát sa v priebehu roka 2024 aktívne venovalo realizácii viacerých dátových zberov a analýz, ktoré slúžili ako podklad pre rozhodovanie, tvorbu verejných politík či zlepšovanie vnútorného fungovania organizácie.

Zber údajov bol realizovaný formou vlastných interných kapacít, ako aj v spolupráci s ďalšími útvarmi magistrátu, mestskými organizáciami a odbornými partnermi.

V spolupráci so Sekciou sociálnych vecí (SSV) oddelenie participovalo na kvantitatívnom a kvalitatívnom prieskume o prístupnosti služieb pre ľudí so skúsenosťou so závislosťou. V rámci tejto spolupráce boli ďalej spracované analýzy zamerané na financovanie sociálnej politiky a personálne kapacity mestských častí Bratislavy na výkon tejto agendy za roky 2022 – 2023. Oddelenie sa podieľalo aj na sekundárnej analýze dát zo sčítania ľudí bez domova realizovaného v roku 2023. Výstupy z tejto spolupráce boli využité aj v publikačnej činnosti – oddelenie pripravilo analytický obsah pre tri tematicky zamerané publikácie.

V spolupráci s Metropolitným inštitútom Bratislavy (MIB) sa oddelenie podieľalo na realizácii dotazníkových zberov k témam Mesto pre deti a Nová Tržnica, kde zabezpečovalo metodickú a dátovú podporu. Okrem toho boli prostredníctvom podpory oddelenia realizované interné prieskumy spokojnosti zamestnancov a hodnotenie nadriadených pracovníkov formou 360° spätnej väzby.

Oddelenie sa podieľalo aj na príprave a realizácii dvoch prieskumov pre potreby Plánu hospodárskeho a sociálneho rozvoja (PHSR) na nasledujúce obdobie. V priebehu roka bol zrealizovaný aj interný prieskum zameraný na aktuálny stav správy dát na Magistráte hlavného mesta SR Bratislavy. Oddelenie zároveň poskytovalo konzultácie k tvorbe dátových zberov realizovaných inými útvarmi magistrátu a pravidelne sa venovalo vyhodnocovaniu ročných zberov údajov.

Podprogram: 7.4 Finančné služby

v eur

Ukazovateľ	Schválený rozpočet na rok 2024	Upravený rozpočet na rok 2024	Skutočnosť za rok 2024	% plnenia
Bežné výdavky	9 787 234	6 141 075	4 914 266,58	80,02%
Kapitálové výdavky	0	0	0,00	-
Výdavky celkom	9 787 234	6 141 075	4 914 266,58	80,02%

Prvok: 7.4.1 Dlhová služba

Zodpovednosť: riaditeľ sekcie financií

v eur

Ukazovateľ	Schválený rozpočet na rok 2024	Upravený rozpočet na rok 2024	Skutočnosť za rok 2024	% plnenia
Bežné výdavky	9 564 987	5 930 584	4 704 962,80	79,33%
Kapitálové výdavky	0	0	0,00	-
Výdavky celkom	9 564 987	5 930 584	4 704 962,80	79,33%

V rámci prvku 7.4.1 boli rozpočtované finančné prostriedky na financovanie úrokov, ktoré hlavné mesto platí za ním prevzaté úvery.

K 31.12.2024 boli uhradené úroky v celkovej sume **4 704 962,80 eur**, v tom:

- za úvery od Československej obchodnej banky, a. s.	2 067 667,45 eur,
- za úver od Slovenskej sporiteľne, a. s.	35 241,73 eur,
- za úver od UniCredit Bank	3 133,76 eur,
- za úver od UniCredit Bank	170 976,94 eur,
- za úver od Council of Europe Development Bank	723 273,77 eur,
- za úver od European Investment Bank	265 700,00 eur,
- za úver od Všeobecnej úverovej banky	1 300 985,58 eur,
- za úver od Štátneho fondu rozvoja bývania	4 619,19 eur
- za úver od National Development Fund II, a.s	133 364,38 eur.

Prehľad o stave a vývoji dlhu hlavného mesta SR Bratislavy k 31.12.2024

Hlavné mesto za rok 2024 vykazuje výšku dlhu **229 198 166,62 eur**. Hlavnému mestu boli poskytnuté úvery Československou obchodnou bankou a. s., Slovenskou sporiteľňou a. s., Council of Europe Development Bank, UniCredit Bank Czech Republic and Slovakia, a. s., European Investment Bank, National Development Fund II, a. s. a Všeobecnou úverovou bankou, a. s..

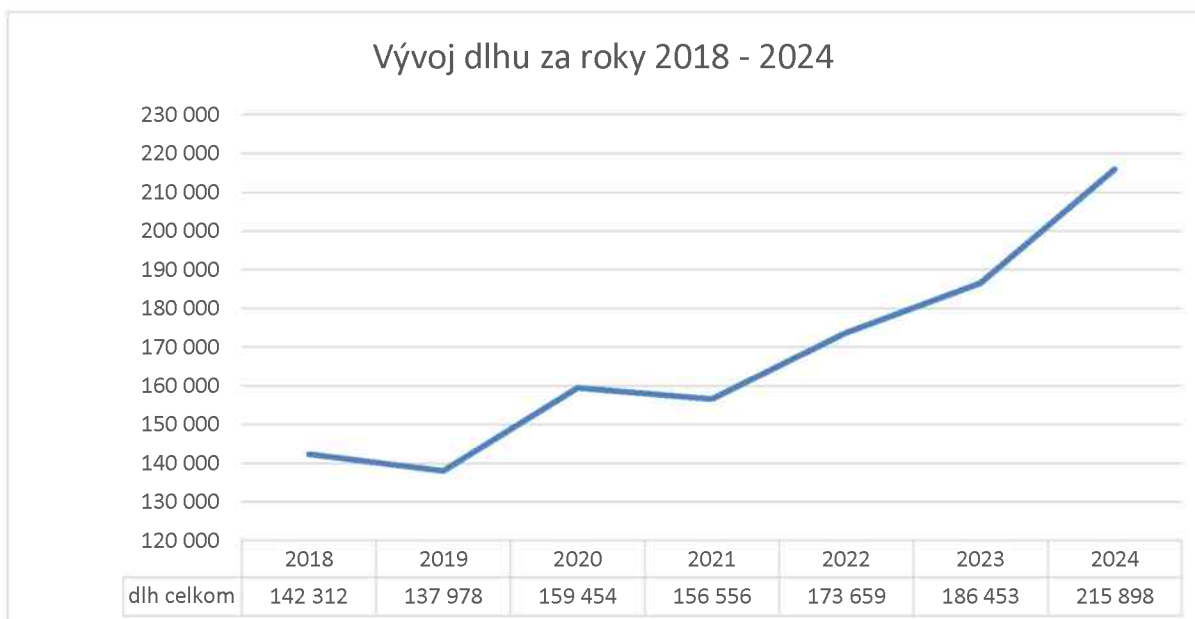
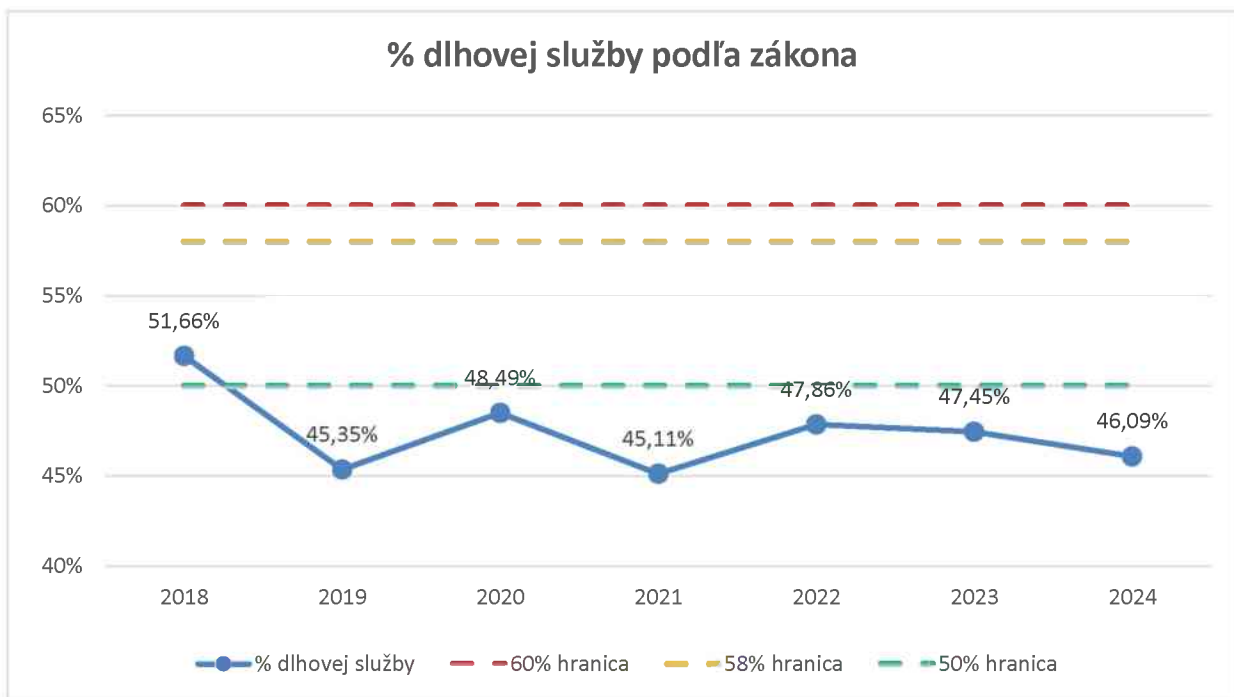
Stav zadĺženosti HM SR Bratislavy (v eur)	Rok podpisu zmluvy	Výška prijatého úveru/ záväzku	Stav dlhu k 31.12.2024
Council of Europe Development Bank	2014	40 000 000,00	16 666 666,62
Slovenská sporiteľňa, a. s.	2017	20 000 000,00	11 400 000,00
UniCredit Bank Czech Republic and Slovakia, a. s.	2019	10 000 000,00	3 344 000,00
Československá obchodná banka, a. s.	2020	20 000 000,00	19 000 000,00
European Investment Bank	2020	22 500 000,00	22 500 000,00
UniCredit Bank Czech Republic and Slovakia, a. s.	2020	10 000 000,00	0,00
Československá obchodná banka, a. s.	2023	30 000 000,00	29 250 000,00
National Development Fund II, a. s.	2023	13 300 000,00	13 300 000,00
Všeobecná úverová banka, a. s.	2024	70 500 000,00	68 737 500,00
Československá obchodná banka, a. s.	2024	45 000 000,00	45 000 000,00
SPOLU stav dlhu k 31.12.2024			229 198 166,62

Za rok 2024 boli uhradené splátky istín v celkovej sume **20 409 833,34 eur**, v tom:

- v zmysle zmluvy o účelovom úvere č. 000537/CORP/2020 zo dňa 3.10.2019, uzatvorenej s UniCredit Bank Czech Republic and Slovakia, a. s. boli uhradené splátky v celkovej sume **1 664 000,00 eur**,
- v zmysle zmluvy o úverovom rámci č. 000537/CORP/2020 zo dňa 15.07.2020, uzatvorenej s UniCredit Bank Czech Republic and Slovakia, a. s. bola uhradená splátka v celkovej sume **10 000 000,00 eur**,
- v zmysle zmluvy o úvere č. 357/CC/17 uzatvorenej so Slovenskou sporiteľňou boli uhradené splátky v celkovej sume **1 900 000,00 eur**,
- v zmysle Rámcovej úverovej zmluvy č. 1814 (2013) uzatvorenej s Council of Europe Development Bank (CEB) boli uhradené splátky v celkovej sume **3 333 333,34 eur**,
- v zmysle zmluvy o úvere č. 0858/14/80100 zo dňa 26.09.2014 uzatvorenej s Československou obchodnou bankou a. s. bol vyplatený úver v sume 70 644 834,00 eur a refinancovaný v zmysle zmluvy o financovaní č. 40/ZF/2024 zo dňa 21.06.2024 uzatvorenej so Všeobecnou úverovou bankou, a. s. v sume 70 500 000,00 eur to znamená, že bola splatená istina v sume **1 762 500,00 eur**,
- v zmysle zmluvy o účelovom úvere č. 0339/20/80100 a jej Dodatku č. 1 zo dňa 06.07.2023 uzatvorenej s Československou obchodnou bankou, a. s. boli uhradené splátky v celkovej sume **1 000 000,00 eur**,
- v zmysle zmluvy o účelovom úvere č. 0476/23/80100 zo dňa 06.07.2023 uzatvorenej s Československou obchodnou bankou, a. s. boli uhradené splátky v celkovej sume **750 000,00 eur**,
- podľa rámcovej zmluvy o úvere č. 2019 0596 91368, uzatvorenej dňa 17.12.2019 s Európskou investičnou bankou (EIB) nebola realizovaná žiadna splátka istiny.

Ukazovateľ zadĺženosti dodržiava hlavné mesto v roku 2024 v zmysle § 17 ods. 6 písm. a), b) zákona č. 583/2004 Z. z. o rozpočtových pravidlách územnej samosprávy a o zmene a doplnení niektorých zákonov v znení neskorších predpisov. V súlade s týmto zákonom podľa § 17 ods. 8 načerpanie úveru z National Development Fund II, a. s. v sume 13 300 000,00 eur nevstupuje do dlhovej zaťaženia. Na základe toho k 31.12.2024 dosiahla dlhová zaťaženosť hlavného mesta úroveň 46,09 % k bežným príjmom roku 2023.

Stav běžných příjmů a dluhu (v Eur)	Skutočnost						
	k 31.12. 2018	k 31.12. 2019	k 31.12. 2020	k 31.12. 2021	k 31.12. 2022	k 31.12. 2023	k 31.12. 2024
Bežné příjmy	304 278 539	328 842 383	347 041 681	362 851 566	392 951 151	468 470 491	505 743 392
Stav dluhu	142 311 500	137 978 167	159 453 705	156 556 372	173 659 039	186 452 833	215 898 167
Ukazovatel zadíženosti	51,66%	45,35%	48,49%	45,11%	47,86%	47,45%	46,09%



Mestské zastupiteľstvo na základe uznesenia č. 537/2024 zo dňa 23. 05. 2024 schválilo návrh na refinancovanie existujúceho úveru úverového rámca č. 0858/14/80100 a obstaranie a čerpanie nového úveru v roku 2024:

- v súlade so schváleným Návrhom na zmenu rozpočtu na roky 2024 – 2026 podpísanie úverovej zmluvy na refinancovanie existujúceho úveru poskytnutého v zmysle Zmluvy o účelovom úvere č. 0858/14/80100 zo dňa 26. 09. 2014 v znení neskorších dodatkov pre hlavné mesto Slovenskej republiky Bratislavu v sume 70 500 000,00 eur na základe najvýhodnejšej ponuky
- v súlade so schváleným rozpočtom na roky 2024 – 2026 podpísanie úverovej zmluvy na čerpanie nového úveru pre hlavné mesto Slovenskej republiky Bratislavu v sume 55 000 000,00 eur pre potreby zabezpečenia financovania investičných akcií hlavného mesta Slovenskej republiky Bratislava na základe najvýhodnejšej ponuky

Dňa 20.06.2024 bola načerpaná 2. tranža z rámcového úveru č. 0476/23/80100 od Československej obchodnej banky, a. s. v sume **5 000 000,00 eur**.

Dňa 28.6.2024 bol úver č. 0858/14/80100 od Československej obchodnej banky, a. s. refinancovaný úverom č. 40/ZF/2024 od Všeobecnej úverovej banky, a.s. v sume **70 500 000,00 eur**.

Dňa 12.12.2024 bola načerpaná 1. tranža z úveru č. 0320/24/80100 od Československej obchodnej banky, a. s. v sume **44 000 000,00 eur**.

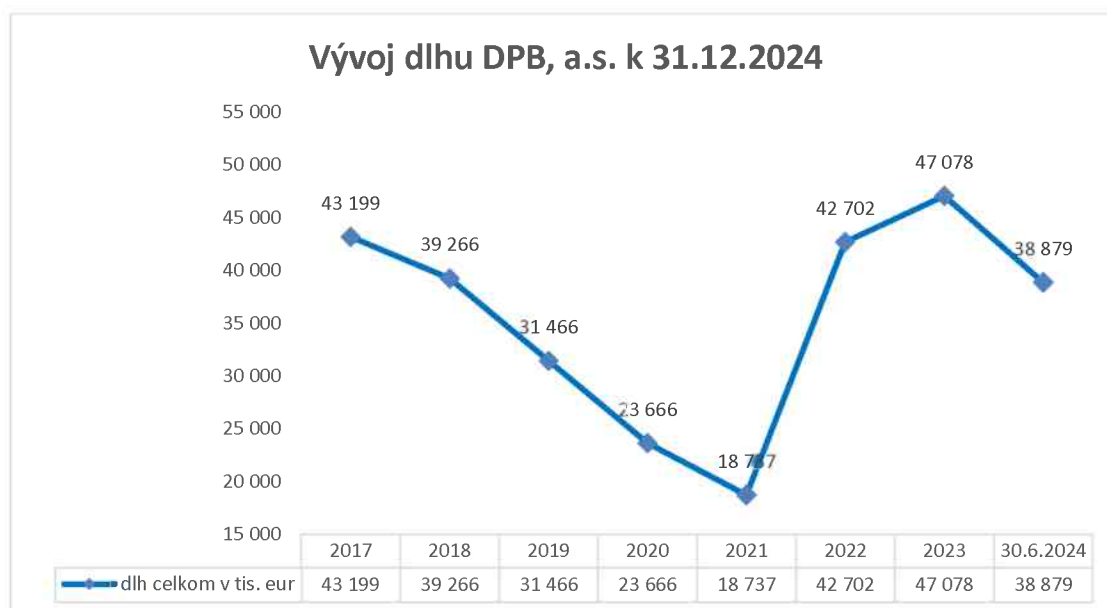
Dňa 23.12.2024 bola načerpaná 2. tranža z úveru č. 0320/24/80100 od Československej obchodnej banky, a. s. v sume **1 000 000,00 eur**.

Prehľad o stave a vývoji dlhu Dopravného podniku Bratislava, a. s.
k 31.12.2024

Dopravný podnik Bratislava, a. s. (DPB, a. s.) prevzal a spláca úvery na nákup a modernizáciu vozidiel. DPB, a. s. k 31.12.2024 vykazuje výšku dlhu **38 879 223,74 eur**:

Informácia o investičných úveroch DPB a. s.	Dátum poskytnutia	Výška úveru pri jeho poskytnutí v eur	Dlh k 31.12.2023 v eur	Dlh k 31.12.2024 v eur
SLSP – Zmluva o úvere č. 181/AUOC/14	11.9.2014	12 764 440,00	0,00	0,00
SLSP – Zmluva o úvere č. 600/CC/17	15.8.2017	11 975 163,46	3 350 163,46	1 850 163,46
Uni Credit Bank - Zmluva o úvere č. 000317/CORP/2021	22.04.2022	30 000 000	26 226 490,00	23 203 266,00
Uni Credit Bank – Zmluva o úvere č. 00147/CORP/2021 – refinancovanie	23.3.2021	12 226 248,58	5 501 811,96	3 056 562,28
DPB: SLSP (nový IÚ)- Zmluva o úvere č. 1270/CC/23	08.12.2023	12 000 000,00	12 000 000,00	10 769 232,00

V septembri 2024 spoločnosť načerpala krátkodobý úver v sume 22 390 000,00 EUR, ktorý bol hneď potom v decembri 2024 splatený. Celková výška uhradených istín zo zmlúv o úveroch bola v roku 2024 v sume 8 199 24,68 eur.



Prehľad o stave a vývoji dlhu Technické siete Bratislava, a. s. k 31.12.2024

Technické siete Bratislava, a. s. (TSB, a. s.) prevzala a spláca úvery na modernizáciu verejného osvetlenia v Bratislave, rozvoj metropolitnej optickej siete a projektovanú investíciu. TSB, a. s. k 31.12.2024 vykazuje výšku dlhu **8 490 485,45 eur**:

Informácia o investičných úveroch TSB a.s.	Výška úveru	Dlh	Dlh
	pri jeho poskytnutí	k 31.12.2023	k 31.12.2024
ČSOB, a.s. 0044/23/46134	3 084 500,73	2 252 809,77	8 090 485,45
UniCredit Bank Czech Reoublic and Slovakia, a.s. 000438/CORP/2023	500 000,00	480 000,00	400 000,00

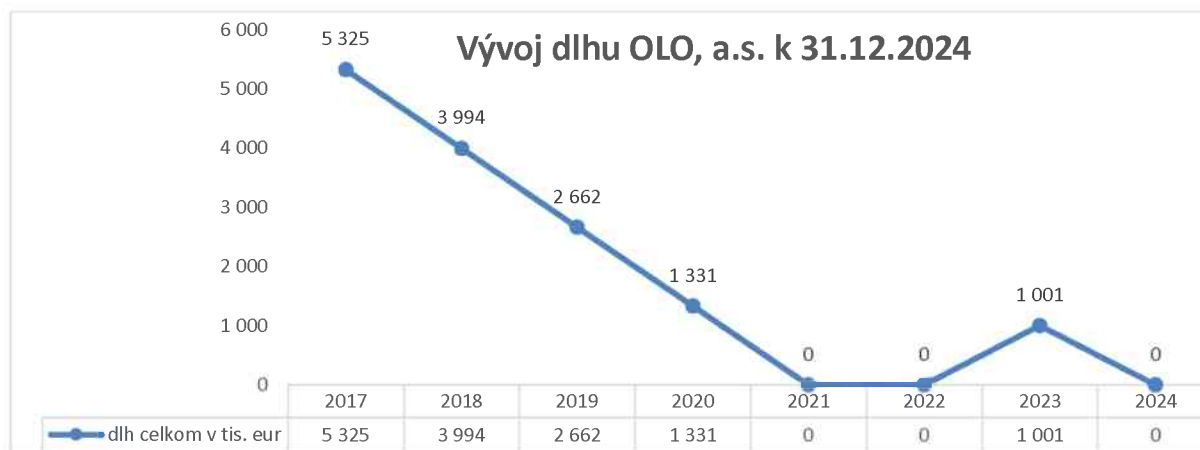
V roku 2024 spoločnosť načerpala nové úvery z Československej obchodnej banky, a. s. č. zmluvy 0044/23/46134 v sume **7 189 254,29 eur**. Celková výška uhradených istín zo zmlúv o úveroch bola v roku 2024 v sume 1 431 578,61 EUR. Spolu s rokom 2023 je dlh spoločnosti **8 490 485,45 eur**.



Prehľad o stave a vývoji dlhu Odvoz a likvidácia odpadu a. s., k 31.12.2024

Odvoz a likvidácia odpadu a. s. (OLO a. s.) prevzala a spláca úvery na krytie prechodného nedostatku peňažných prostriedkov. OLO, a. s. k 31.12.2024 vykazuje výšku dlhu 0,00 eur:

Informácia o investičných úveroch OLO, a. s.	Dátum poskytnutia	Výška úveru pri jeho poskytnutí v eur	Dlh k 31.12.2023 v eur	Dlh k 31.12.2024 v eur
ČSOB a. s. Kontokorentný úver 1099/22/80096 vr. Dodatku č.1	11.10.2022	6 000 000,00	1 001 097,38	0,00

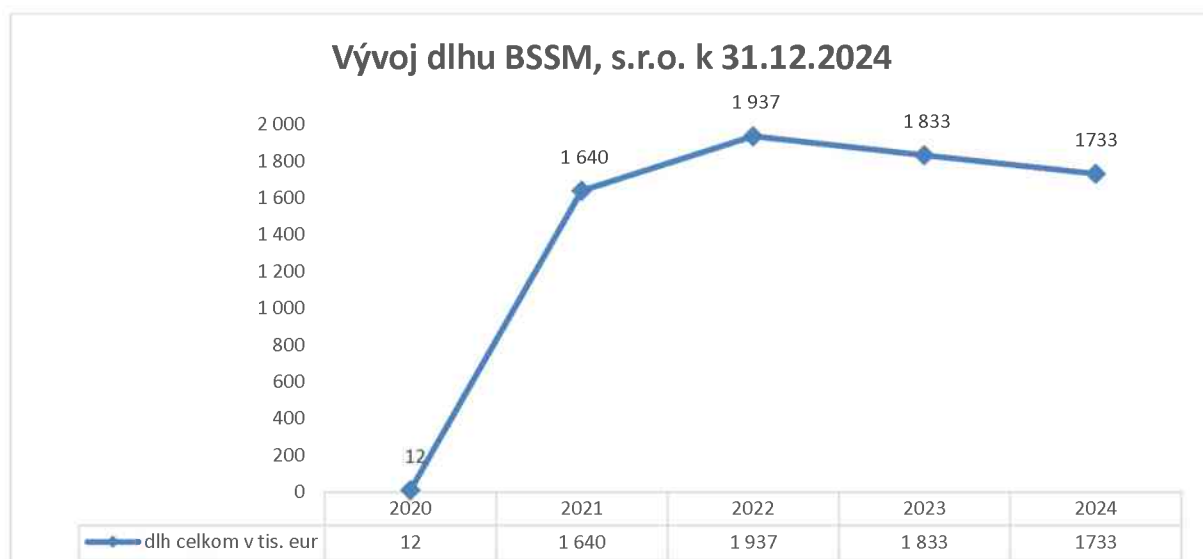


Prehľad o stave a vývoji dlhu Bratislavská spoločnosť pre správu majetku, s.r.o k 31.12.2024

Bratislavská spoločnosť pre správu majetku, s. r. o (BSSM, s. r. o.) prevzala a spláca úvery na rekonštrukciu objektu v Bratislave. BSSM, s. r. o. k 31.12.2024 vykazuje výšku dlhu 1 733 312,00 eur:

Informácia o investičných úveroch OLO, a. s.	Dátum poskytnutia	Výška úveru pri jeho poskytnutí v eur	Dlh k 31.12.2023 v eur	Dlh k 31.12.2024 v eur
Slovenská sporiteľňa, a. s.	20.04.2021	2 000 000,00	1 833 320,00	1 733 312,00

V roku 2024 spoločnosť BSSM, s. r. o. pokračovala v splácaní istiny a úrokov z investičného úveru v sume 2 000 000,00 eur, ktorý bol použitý na financovanie rekonštrukcie objektu č. 15 nachádzajúcom sa v areáli spoločnosti na Vajnorskej ulici č. 135 v Bratislave. Rekonštrukcia sa realizovala so zámerom vybudovať depozitáre zbierkových predmetov pre Múzeum mesta Bratislavy a Galériu mesta Bratislavy, ktoré im po realizácii rekonštrukcie boli odovzdané do nájmu 1. júla 2022. Celková výška uhradenej istiny v roku 2024 predstavovala sumu 100 008,00 eur.



Prvok: 7.4.2 Dane, poplatky, audit a poradenstvo

Zodpovednosť: riaditeľ sekcie financií

v eur				
Ukazovateľ	Schválený rozpočet na rok 2024	Upravený rozpočet na rok 2024	Skutočnosť za rok 2024	% plnenia
Bežné výdavky	222 247	210 491	209 303,78	99,44%
Kapitálové výdavky	0	0	0,00	0,0%
Výdavky celkom	222 247	210 491	209 303,78	99,44%

Bežne výdavky k 31.12.2024 boli čerpané v sume **209 303,78 eur** na bankové poplatky v sume 110 881,40 eur, výdavky na auditorské a poradenské služby v sume 94 163,26 eur a vrátenie príjmov od MČ z minulých rokov z poplatku za rozvoj v sume 4 259,12 eur.

Podprogram: 7.5 Organizácia podujatí a podpora občianskych aktivít

Zodpovednosť: ved. odd. školstva, športu a mládeže
ved. odd. kultúry

Zámer:

Vyvážený kultúrny a športový rozvoj života hlavného mesta, podpora záujmových a umeleckých združení v oblasti kultúry a komunitného života, športu, pohybových aktivít a neformálneho vzdelávania v oblasti práce s deťmi a mládežou, podpora programov zameraných na rozvoj kultúry, komunitného života, strategických kultúrnych a športových podujatí v hlavnom meste, podpora investícií do športovej infraštruktúry

v eur				
Ukazovateľ	Schválený rozpočet na rok 2024	Upravený rozpočet na rok 2024	Skutočnosť za rok 2024	% plnenia
Bežné výdavky	2 604 120	2 522 170	2 498 797,73	99,07%
Kapitálové výdavky	741 675	1 020 106	996 663,21	97,70%
Výdavky celkom	3 345 795	3 542 276	3 495 460,94	98,68%

V rámci podprogramu 7.5 Organizácia podujatí a podpora občianskych aktivít je zabezpečená finančná podpora týchto aktivít:

Prvok: 7.5.1 Organizácia podujatí a podpora občianskych aktivít v kultúre

Zodpovednosť: ved. odd. kultúry

Zámer:

Vyvážený kultúrny rozvoj života hlavného mesta zabezpečený prostredníctvom grantových programov zameraných na rozvoj kultúry a komunitného života, organizovania kultúrnych projektov hlavného mesta a podpory strategických kultúrnych podujatí v mesta Bratislava. Podprogram zahŕňa tiež strategické plánovanie rozvoja kultúry.

v eur

Ukazovateľ	Schválený rozpočet na rok 2024	Upravený rozpočet na rok 2024	Skutočnosť za rok 2024	% plnenia
Bežné výdavky	2 399 120	2 342 170	2 320 638,17	99,08%
Kapitálové výdavky	0	15 000	14 999,96	100,00%
Výdavky celkom	2 399 120	2 357 170	2 335 638,13	99,09%

Nadácia mesta Bratislavy

Zodpovednosť: ved. odd. kultúry

Zámer:

Podpora projektov oprávnených žiadateľov prostredníctvom grantových programov zameraných na rozvoj kultúry a komunitného života v napojení na výzvy, ktorým mesto v súčasnosti čelí. Nadácia mesta Bratislavy podporí využitie kultúrneho potenciálu kumulovaného na jeho území v mimoriadnej pestrosti a početnosti jednotlivých foriem, žánrov a platforiem prostredníctvom podpory tvorby, rozvoja, ochrany, obnovy a prezentácie duchovných a kultúrnych hodnôt v záujme rozvoja mesta, zabezpečenie systematickej udržateľnosti verejnoprospešných aktivít v oblasti kultúry, umeleckých súborov a kultúrnych priestorov vytvárajúcich kultúrny život a vytváranie podmienok pre nezriaďované občianske kultúrne aktivity a jednotlivcov.

Cieľ	Ukazovateľ	Cieľová hodnota	Vyhodnotenie cieľovej hodnoty k 31.12.2024
Podpora projektov v oblasti kultúry a komunitného života	Počet podporených projektov	185	173

Štruktúra výdavkov:

Upravený rozpočet (640)

700 000,00 eur

Čerpanie

683 332,17 eur

Na základe Zmluvy o poskytnutí dotácie č. MAGDG2400206 zo dňa 19.06.2024 bol transfer prostriedkov pre nadáciu z rozpočtu mesta vykonaný 2. júla 2024 v sume 700 000,00 eur. Dotácia bola poskytnutá účelovo na konkrétne úlohy a akcie vo verejnom záujme, vymedzené zmluvou, vykonávaných zo strany nadácie v prospech Hlavného mesta.

Nadácia mesta Bratislavy vyhlásila v prvom polroku 2024 sedem grantových výziev. Na základe rozhodnutia Správnej rady z 11.06.2024 bolo prostredníctvom Grantového programu KULTÚRA schválených 108 projektov v celkovej sume 488 000,00 eur, prostredníctvom Štipendijného programu UMENIE 12 štipendií v sume 30 000,00 eur, prostredníctvom Grantového programu KOMUNITY 57 projektov v sume 189 980,00 eur, t.j. spolu 707 980,00 eur.

Nadácia mesta Bratislavy minula na zabezpečenie nevyhnutných nákladov na manažovanie úlohy (nad rámec Zmluvy o spolupráci pri zabezpečení činnosti a fungovania Nadácie mesta Bratislavy) sumu 2 208,45 eur (na poplatky spojené s vedením a zverejnením účtu, za kartové transakcie, za poštu, za notára, auditorskú firmu) a

k 13.12.2024 previedla dotáciu 173 úspešným žiadateľom v sume 693 980 eur (vrátane sumy z 2%, ktoré tvorí 10 598,22 eur), z rozpočtu Hlavného mesta SR Bratislavy to bolo pre žiadateľov grantov sumu 683 381,78 eur. Zo sumy 700 000,00 eur tak vyčerpala spolu 685 590,23 eur a ostala jej nevyčerpaná časť z dotácie v sume 14 409,77 eur.

Vzhľadom k tomu, že do 18.12.2024 bolo na účet nadácie vrátených 124,48 eur od 2 prijímateľov, ktorí nevyčerpali celú dotáciu, Nadácia mesta Bratislavy vrátila Hlavnému mestu sumu 14 534,25 eur (124,48 eur + 14 409,77 eur). Rovnako v čase od 19.12.2024 do 30.12.2024 na účet nadácie prišli ďalšie časti nevyužitej dotácie od ďalších 3 prijímateľov grantov spolu v sume 2 133,58 eur, nadácia túto sumu zaslala na účet hlavného mesta dňa 30.12.2024.

K 31.12.2024 tak Nadácia mesta Bratislavy zo 700 000,00 eur vyčerpala sumu 683 332,17 eur, nakoľko Hlavnému mestu vrátila nevyčerpané dotácie v sume 16 667,83 eur v 2 častiach, a to 14 534,25 eur dňa 19.12.2024 a 2 133,58 eur dňa 30.12.2024.

Transfery - podpora strategických kultúrnych podujatí

Zodpovednosť: ved. odd. kultúry

Zámer:

Program strategickej podpory kultúrnych podujatí na základe funkčného a transparentného systému výberu podujatí, zohľadňujúceho priority mesta s vopred známym mechanizmom hodnotenia

Cieľ	Ukazovateľ	Cieľová hodnota	Vyhodnotenie cieľovej hodnoty k 31.12.2024
Podpora strategických kultúrnych	počet podporených podujatí	8	14

Štruktúra výdavkov:

Upravený rozpočet (640) na strategické kultúrne podujatia	220 000,00 eur
Čerpanie	220 000,00 eur

Plnenie:

V období 1. polroka bola uzatvorená výzva na poskytnutie dotácií pre žiadosti v rámci Dotačného programu Strategická podpora kultúrnych podujatí pre rok 2024 a uskutočnené posudzovanie oprávnených žiadostí o dotáciu. Po verejnej prezentácii výberová komisia odporučila na schválenie mestskému zastupiteľstvu 14 projektov. Podporu schválilo MsZ svojím uznesením č. 584/2024 zo dňa 27.06.2024. Finančné prostriedky boli čerpané v 2. polovici roka a to všetkým 14 schváleným organizáciám v sume 220 000,00 eur.

Koncepcia rozvoja kultúry a KKP v hlavnom meste SR Bratislave

Zodpovednosť: ved. odd. kultúry

Zámer:

Implementácia opatrení Koncepcie udržateľného rozvoja kultúry Bratislava 2030 - zahŕňa kontinuálne mapovanie stavu a potrieb v oblasti kultúry, čiastkové analýzy, vyhodnocovanie merateľných ukazovateľov a samostatné projekty, aktivity a mechanizmy vyplývajúce z Akčného plánu. Jednotlivé opatrenia sú premietnuté rovnako do Programu hospodárskeho rozvoja a sociálneho rozvoja – Bratislava 2030.

Cieľ	Ukazovateľ	Cieľová hodnota	Vyhodnotenie cieľovej hodnoty k 31.12.2024
Koncepcie udržateľného rozvoja kultúry Bratislava 2030	počet opatrení	5	5

Vypracovanie odborných podkladov, posudkov a opatrení za jednotlivé odvetvia kultúry, kultúrneho a kreatívneho priemyslu.

- Upravený rozpočet (630)	11 060,00 eur
- Čerpanie	9 179,68 eur
- Upravený rozpočet (640) – viazanie prostriedkov	2 640,00 eur
- Čerpanie	0,00 eur

Plnenie:

V sledovanom období bolo z bežných výdavkov (630) uhradených 600,00 eur na vyplatenie objednaných odborných posudkov od externej znalkyne komisie pre diela vo verejnom priestore a na úhradu objednávok v súvislosti s realizáciou konferencie Bratislavského kultúrneho fóra, konaného dňa 18.03.2024 pre BKIS a GMB v sume 8 079,68 eur. Z bežných výdavkov bola hradená aj objednávka na vytvorenie návrhu tabuliek na označovanie diel vo verejnom priestore na území Bratislavy v sume 500,00 eur.

V časti bežných transferov bola v prvom kvartáli roka upravená pôvodne rozpočtovaná suma 30 000,00 eur na 29 000,00 eur, nakoľko z bežných transferov bol uskutočnený presun 1000,00 eur do prvku 4.2.6 Program rozvoja kultúrnych organizácií na základe rozpočtového opatrenia primátora č. 1 zo dňa 27.03.2024. Uznesením MsZ č. 684/2024 zo dňa 24.10.2024 bola schválená zmena rozpočtu, ktorou bola z bežných transferov viazaná suma 2 640,00 eur do rozpočtu hlavného mesta. Na základe rozpočtového opatrenia primátora č. 7 zo dňa 30.10.2024 boli v prvku vykonané nasledovné zmeny: zníženie bežných výdavkov (630) v sume 1 320,00 eur do rozpočtu OVS na zabezpečenie občerstvenia pre konferenciu Bratislavské kultúrne fórum, konané dňa 09.10.2024, navýšenie bežných výdavkov presunom z bežných transferov v sume 2 380,00 eur na vykonanie znaleckého úkonu a plánovaný nákup pamätnej tabule a zníženie rozpočtu v časti bežných transferov o 22 700,00 eur presunom do rozpočtu organizácie Marianum na realizáciu obnovy diela vo verejnom priestore (15 000,00 eur) a presunom do rozpočtu BKIS (7 700,00 eur) na technické a produkčné zabezpečenie Bratislavského kultúrneho fóra v kostole Klarisky dňa 09.10.2024.

K 31.12.2024 zostalo v rozpočte prvku na bežných výdavkoch 1 880,32 eur z dôvodu nerealizovaného nákupu pamätnej tabule.

DPOH

Zodpovednosť: ved. odd. kultúry

Zámer:

Podpora mestom zriadenej neziskovej organizácie Divadlo Pavla Országha Hviezdoslava ako prvého mestského divadla. Cieľom je rozvíjať divadelnú scénu s autorskými hrami a postupné vytváranie stáleho publika so zameraním aj na mladú generáciu divákov.

Cieľ	Ukazovateľ	Cieľová hodnota	Vyhodnotenie cieľovej hodnoty k 31.12.2024
Stimulácia divadelných aktivít	počet autorských premiér	3	4

Bežný transfer

- na činnosť neziskovej organizácie: 1 404 620,00 eur

Plnenie:

V období prvého polroku 2024 bol schválený rozpočet znížený o 50 000,00 eur na základe uznesenia mestského zastupiteľstva č. 430/2024 zo dňa 29.02.2024 z dôvodu 15% šetrenia nákladov magistrátu. Následne bolo do rozpočtu presunutých 15 000,00 eur rozpočtovým opatrením primátora č. 1 z prvku 4.2.6 Program rozvoja kultúrnych organizácií.

Rozpočtovým opatrením primátora č. 5 zo dňa 27.08.2024 bol DPOH navýšený rozpočet v bežných výdavkoch o 5 500 eur presunom z rozpočtu oddelenia podpory pre ľudí s cudzineckým pôvodom na realizácie inscenácií v anglickom jazyku.

Na základe uvedeného bol v roku 2024 DPOH, n.o. poskytnutý **bežný transfer** v sume **1 404 620,00 eur** na rozvoj mestskej divadelnej scény formou príspevku od hlavného mesta ako jeho zakladateľa, rozvoj kultúrnych organizácií, na realizácie inscenácií v anglickom jazyku čím bol rozpočet uvedeného prvku vyčerpaný.

Kapitálový transfer

- na nákup svetiel

15 000,00 eur

Na základe rozpočtového opatrenia primátora č. 6 zo dňa 27.09.2024 bola do rozpočtu DPOH, n.o. poskytnutá suma 15 000 eur vo forme kapitálového transferu na nákup svietidiel. K 31.12.2024 bol **kapitálový transfer** čerpaný v sume **14 999,96 eur**.

Archív mesta Bratislavy

Zodpovednosť: ved. odd. kultúry

Zámer:

Približovanie činnosti Archívu mesta Bratislavy verejnosti prostredníctvom kultúrno-propagačných aktivít. Zabezpečenie funkcií Archívu mesta Bratislavy (AMB) v oblasti ochrany a sprístupňovania archívneho dedičstva v zmysle zák. č. 395/2002 Z. z. o archívoch a registratúrach ako aj odbornopropagačných aktivít s cieľom propagácie dejín Bratislavy v prostredí jednej zo základných pamäťových inštitúcií mesta.

Cieľ	Ukazovateľ	Cieľová hodnota	Vyhodnotenie cieľovej hodnoty k 31.12.2024
Kultúrno-propagačné aktivity AMB	počet zrealizovaných aktivít	4	2

Štruktúra výdavkov:

Upravený rozpočet

3 850,00 eur

Čerpanie

3 506,32 eur**Plnenie:**

V prvom polroku bol rozpočet pre archív znížený rozpočtovým opatrením primátora č. 1 zo dňa 27.03.2024 o 750,00 eur presunom do prvku 4.2.6 Program rozvoja kultúrnych organizácií a rozpočtovým opatrením primátora č. 2 zo dňa 02.05.2024 bolo presunutých 400,00 eur do rozpočtu Múzea mesta Bratislavy na uhradenie recenzie diela zborníka z konferencie o Ovídiiovi Faustovi. Ďalšie finančné prostriedky v celkovej sume 3 506,32 eur bolo čerpaných v druhom polroku na uhradenie faktúr na zabezpečenie priebehu konferencie Archívne dni v Slovenskej republike, ktoré sa konali v Primaciálnom paláci v dňoch 04. – 06.06.2024 a na uhradenie odborného naskenovania 10 ks veľkorozmerných archívnych dokumentov zo Zbierky máp a plánov. Zvyšných 343,68 eur zostalo nevyčerpaných.

Prvok: 7.5.2 Organizácia podujatí a podpora občianskych aktivít v športe

Zodpovednosť: ved. odd. školstva, športu a mládeže

Zámer:

Vyvážený športový rozvoj života hlavného mesta a podpora záujmových združení v oblasti športu, pohybových aktivít a neformálneho vzdelávania detí a mládeže hlavného mesta a jeho prezentácie.

v eur

Ukazovateľ	Schválený rozpočet na rok 2024	Upravený rozpočet na rok 2024	Skutočnosť za rok 2024	% plnenia
Bežné výdavky	205 000	180 000	178 159,56	98,98%
Kapitálové výdavky	741 675	1 005 106	981 663,25	97,67%
Výdavky celkom	946 675	1 185 106	1 159 822,81	97,87%

Organizovanie športových podujatí / aktivít hlavným mestom

Zodpovednosť: ved. odd. školstva, športu a mládeže

Zámer:

Organizovanie športových podujatí a účasť detí a mládeže na významných medzinárodných športových podujatiach

Cieľ	Ukazovateľ	Cieľová hodnota	Vyhodnotenie cieľovej hodnoty k 31.12.2024
Organizovanie a účasť na športových podujatiach určených pre organizovanú a neorganizovanú verejnosť	počet významných medzinárodných športových podujatí	3	3

Bežné výdavky

55 000,00 eur

Čerpanie

54 891,66 eur

Vyhodnotenie:

HMBA zabezpečilo v roku 2024 reprezentačnú účasť detí do 15 na Medzinárodných detských hrách (International Children's Games), ktoré sa konali v mexickom meste León. Zúčastnilo sa ich 22 športovcov a trénerov v športoch futbal, atletika, taekwondo a plávanie. V rovnakom mesiaci HMBA zabezpečilo aj účasť 99 člennej delegácie pri príležitosti 27. ročníka Turnaja štyroch miest (Budapešť, Bratislava, Ľubľana, Záhreb) – konal sa v Budapešti. Súťaže už tradične prebiehali v športoch futbal, basketbal, hádzaná, volejbal, atletika a stolný tenis. Bratislava HMBA obsadilo celkové 3 miesto. V decembri sa zorganizoval v Zrkadlovej sieni Primaciálneho paláca 31. ročník slávnostného vyhodnotenia Bratislavskej ceny za šport 2024.

Projekt „Deti pre Bratislavu“

Zámer:

Podpora proaktivity a participácie detí z bratislavských základných škôl, základných umeleckých škôl a z centier voľného času v oblasti koncipovania a realizovania projektových zámerov s enviromentálnym alebo sociokultúrnym zameraním.

Cieľ	Ukazovateľ	Cieľová hodnota	Vyhodnotenie cieľovej hodnoty k 31.12.2024
Organizácia súťaže Deti pre Bratislavu a udelenie finančnej odmeny víťazným projektovým zámerom	počet podporených projektov	6	6

Bežné výdavky

33 500,00 eur

Čerpanie

33 267,90 eur

Účelom V. ročníka súťaže bola podpora projektového myslenia a občianskej participácie detí v oblasti životného prostredia, solidarity a kultúry na základných školách, základných umeleckých školách, centrách voľného času a v občianskych združeniach, ktorých oblasťou pôsobenia je vzdelávanie na území hlavného mesta. Predmetom súťaže je vytvorenie a prezentácia detského projektového zámeru v oblasti: Ekológia a verejný priestor a/alebo Solidarita a kultúra. Víťazi súťaže dostali možnosť lepšie prepracovať svoj projektový zámer v rámci série workshopov a pomocou mentoringu. Témy workshopových podujatí korešpondovali so súťažnými projektovými zámermi. Víťazmi v 5. ročníka súťaže boli projektové tímy detí zo ZŠ s MŠ M. Hodžu, Škarnicova 1 (projektový zámer Rezort pre hmyz), Základná škola s materskou školou, Dubová 1 (Charitatívne trhy žiakov ZŠ s MŠ Dubová, ako prostriedok spájania školy a okolitej komunity), Základná škola s materskou školou Vývojová 228, Rusovce (Oáza pokoja v rusovskej škole), Základná škola, Vazovova 4 (Zelená misia: vypestuj si jedlo), Spojená škola

Novohradská (Ekoformula), Spojená škola Tilgnerova (Srdcia srdciam), Základná škola Medzilaborecká (Náš dvor), Základná škola, Bieloruská 1 (Kreatívna ekoškola). Slávnostná prezentácia uvedených projektových zámerov sa realizovala dňa 25.11. v priestoroch Zrkadlovej siene. V rámci V. ročníka súťaže sme tiež aktualizovali webovú stránku súťaže (detiprebratislavu@bratislava.sk) a doplnili ju o fotodokumentáciu nových realizácií projektových zámerov na bratislavských ZŠ.

Mimoriadne transfery na podporu športu detí a mládeže

Zodpovednosť: ved. odd. školstva, športu a mládeže

Zámer:

Mimoriadne dotácie poskytnuté pre športové a vzdelávacie organizácie pracujúce s deťmi a mládežou, ktoré sa ocitnú v nepredvídanej, mimoriadnej situácii

Cieľ	Ukazovateľ	Cieľová hodnota	Vyhodnotenie cieľovej hodnoty k 31.12.2024
Pomoc športovým a vzdelávacím organizáciám pri mimoriadnych situáciách	počet podporených projektov	1	0

Bežné výdavky v roku 2024 neboli rozpočtované.

Grantový program pre rozvoj športu a vzdelávania v hlavnom meste Slovenskej republiky v Bratislave

Zodpovednosť: ved. odd. školstva, športu a mládeže

1. Grantový program na podporu pohybových aktivít a neformálneho vzdelávania v oblasti práce s deťmi a mládežou

Zámer:

Dotácia je určená na podporu všetkých aktivít, ktorých cieľom je pohyb a zdravý životný štýl obyvateľov Bratislavy. Podporuje aktivity detí a mládeže v čase mimo vyučovania, osvetu a neformálne vzdelávanie detí a mládeže a pracovníkov s mládežou (napr. tréneri, vedúci krúžkov, dobrovoľníci a pod.) v rôznych záujmových oblastiach (napr. šport, kultúra, prírodné a technické vedy, informatika, jazyky, environmentálna výchova, tvorivosť a sociálne zručnosti, atď.). Ide o podporu projektov do 5 000,00 eur.

Cieľ	Ukazovateľ	Cieľová hodnota	Vyhodnotenie cieľovej hodnoty k 31.12.2024
Podpora pohybových aktivít, neformálneho vzdelávania a rozvoj záujmových, tvorivých a poznávacích aktivít v rôznych oblastiach života	počet podporených projektov	50	30

Bežné transfery

90 000,00 eur

Čerpanie

90 000,00 eur

Plnenie:

V roku 2024 začali fungovať nové pravidlá dotačného Podprogramu 1. Ich inovácia spočívala v zavedení najmä nových hodnotiacich kritérií aj samotného spôsobu hodnotenia. Náhodne vylosované dvojice hodnotiteľov hodnotili v dňoch 07.05. – 22.05.2024 nezávisle na sebe náhodne priradené projekty. Zloženie hodnotiacej komisie v celkovom počte 6 tvorili 2 členovia komisie pre školstvo, vzdelávanie a šport MsZ, 2 zamestnanci hlavného mesta a 2 nezávislí kandidáti z radov občianskej odbornej verejnosti. Z celkového počtu 185 prijatých žiadostí o dotáciu v termíne k 15.04.2024 tvorilo 174 z nich skupinu oprávnených žiadostí s požiadavkou o podporu v sume 733 563,00 eur. Z nich bodovým hodnotením úspešne prešlo 108 žiadostí s požiadavkou na

463 634 eur, z toho však z dôvodu nízkej alokovanej sumy pre Podprogram 1 v sume 90 000,00 eur nebolo možné podporiť ani všetkých úspešných žiadateľov o dotáciu. Komisia dotačného Podprogramu 1 sa na svojom zasadnutí dňa 29.05.2024 rozhodla svojím návrhom podporiť 30 projektov, a to rovnakým počtom projektov v oblasti vzdelávania i športu. Primátor hl. mesta s predloženými návrhmi na podporu súhlasil, a tak alokovaná suma v sume 90 000,00 eur bola prerozdelená na podporu 15 projektov v oblasti športových a pohybových aktivít (v sume 42 700,00 eur) a na podporu 15 projektov v oblasti neformálneho vzdelávania (v sume 47 300,00 eur). Podpora projektov z hľadiska ich počtu bola v roku 2024 realizovaná oproti plánu na úrovni 60%. Nízke percento plnenia bolo zapríčinené už spomenutým nedostatkom vyčlenených finančných prostriedkov v rozpočte mesta.

Bežné výdavky boli prerozdelené a čerpané v sume celej rozpočtovanej sumy, čo z pohľadu čerpania alokovanej sumy predstavuje 100% plnenie.

2. Grantový program na podporu športových a vzdelávacích podujatí

Zámer:

Dotácia slúži na podporu výkonnostného a vrcholového športu detí a mládeže vo veku do 23 rokov vrátane (podľa zákona č.440/2015 Z. z., ďalej „Zákon o športe“). Podporuje športové kluby, občianske združenia a iné spolky, ktoré sa organizovane venujú športovej práci s deťmi a mládežou.

Bežné výdavky v roku 2024 neboli rozpočtované.

3. Grantový program na podporu výkonnostného športu detí a mládeže

Zámer:

Podpora projektov realizovaných vo verejnom záujme prostredníctvom investovania finančných prostriedkov do športovej infraštruktúry, výsledkom ktorej bude prioritne vytvorenie exteriérových zón relaxu a miest na vykonávanie športových aktivít obyvateľov hlavného mesta.

Bežné výdavky v roku 2024 neboli rozpočtované.

4. Grantový program na podporu investícií do športovej infraštruktúry

Zámer:

Prostriedky budú použité na podporu projektov pre rozvoj športu a vzdelávania v hlavnom meste SR Bratislave, ktorého cieľom je investovanie do športovej infraštruktúry. V rámci dotačnej schémy sa ráta s výraznou spoluúčasťou zo strany prijímateľov podpory.

Kapitálové výdavky v roku 2024 neboli rozpočtované.

Rekonštrukcia a modernizácia ZŠ O. Nepelu

Zodpovednosť: ved. odd. školstva, športu a mládeže

Zámer:

Zimný štadión ponúka prevádzku hlavnej haly a plochy A v tréningovej hale v dĺžke 8 mesiacov a celoročnú prevádzku ľadovej plochy B v tréningovej hale na športovú činnosť pre športové kluby, firmy, iné neformálne skupiny, poskytuje priestor pre korčuľovanie verejnosti, posilňovňu. Hľadisko haly I. ponúka organizovanie žiackych, dorasteneckých, juniorských, seniorských hokejových stretnutí, medzinárodných hokejových stretnutí, krasokorčuľarských podujatí a športových podujatí v ďalších športových odvetviach (stolný tenis, volejbal, hokejbal, šerm, hádzaná, sálový futbal a pod.) a kultúrnych podujatí.

Dňa 22.05.2023 predložilo HMSR písomnú žiadosť o poskytnutie príspevku na projekt Rekonštrukcia a modernizácia ZŠON.

Správna rada Fondu na podporu športu na základe žiadosti prijímateľa na svojom zasadnutí dňa 30.06.2023 uznesením č. 9/5/2023 SR FNPŠ (ďalej len „rozhodnutie“) rozhodla o poskytnutí príspevku na projekt podpory športu s názvom „Obnova kritickej infraštruktúry Zimného štadióna Ondreja Nepelu“.

Celková predpokladaná výška projektu je 1.264.569,01 EUR vrátane DPH.

Finančné prostriedky na realizáciu projektu:

- z vlastných zdrojov a získaných účelových dotácií 324 413,66 eur (slovom: tristodvadsaťštyritisíc štyristottrinásť eur a šesťdesiatšesť centov),
- príspevku poskytovateľa – časť I. v sume 282 555,37 eur (slovom: dvestoosemdesiatdvatisíc päťstopäťdesiatpäť eur tridsaťsedem centov),
- príspevku poskytovateľa – časť II. v sume 657 599,98 eur (slovom: šesťstopäťdesiatsedemtisíc päťstodeväťdesiatdeväť eur a deväťdesiatosem centov).

Vyhodnotenie:

Z Fondu na podporu športu bola v roku 2024 uhradená suma 657 588,85 eur.

Z vlastných zdrojov bola v roku 2024 uhradená suma 324 074,40 eur.

Výmena osvetlenia nad ľadovými plochami Haly A, Haly B bola uhradená v roku 2023 v sume 282 905,76 eur.

- Na prevádzkové potreby organizácie boli zakúpené 2 Rolby (Benzínového/Elektrického zariadenia na úpravu ľadovej plochy) v sume 300 000 s DPH,
- Rekonštrukcia mechanických komponentov troch dvojíc zdvíhacích schodísk + rekonštrukcia snímačov na štyroch dvojiciach zdvíhacích schodísk bola uhradená v sume 135 494,40 eur s DPH,
- Výmena informačnej tabule v hale B bola uhradená v sume 32 256 eur s DPH,
- Rekonštrukcia video-kocky bola uhradená v sume 513 912,85 eur s DPH,

Objekt má vo svojej správe Správa telovýchovných a rekreačných zariadení hlavného mesta SR Bratislavy.

Kapitálové výdavky

741 675,00 eur

Upravený rozpočet

1 005 106,00 eur

Plnenie

981 663,25 eur

Podprogram: 7.6 Rozvojové a EÚ projekty

Zodpovednosť: ved. odd. implementácie externého financovania

Projektová kancelária – magistrát

ved. odd. rozvoja projektového riadenia

Zámer:

Rozvoj hlavného mesta vďaka využitiu dostupných externých zdrojov na financovanie aktivít

v eur

Ukazovateľ	Schválený rozpočet na rok 2024	Upravený rozpočet na rok 2024	Skutočnosť za rok 2024	% plnenia
Bežné výdavky	1 030 105	1 103 922	817 193,77	74,03%
Kapitálové výdavky	30 000	130 319	100 318,48	76,98%
Výdavky celkom	1 060 105	1 234 241	917 512,25	74,34%

Cieľ	Ukazovateľ	Cieľová hodnota	Vyhodnotenie cieľovej hodnoty k 31.12.2024
Zabezpečiť rozvoj mesta pomocou dostupných externých zdrojov	Počet realizovaných projektov za rok	10	20
	Počet podaných žiadostí o externé zdroje počas roka	4	18
Podpora stratégií a rozvojových cieľov hlavného mesta SR Bratislavy	Realizácia projektov na podporu strategických cieľov mesta v rámci udržateľného energetického rozvoja, adaptačných stratégií na zmenu klímy a i. so zdieľaním a aplikáciou medzinárodných znalostí a skúseností	4	5

Bežné výdavky na realizáciu úloh a projektov v gescii oddelenia udržateľného mestského rozvoja boli k 31.12.2024 čerpané v sume **86 594,15 eur**. Výdavky sa týkali transferov nenávratných finančných príspevkov projektovým partnerom v rámci záverečnej žiadosti o platbu projektu Zníženie dopadov koronavírusovej pandémie a ochrana verejného zdravia - Hlavné mesto Slovenskej republiky Bratislava a mestskej funkčnej oblasti Bratislava (ID 1174).

V gescii oddelenia externého financovania- rozvoj a spolupráca boli k 31.12.2024 čerpané **bežné výdavky** v sume **507 734,00 eur** na implementácie jednotlivých projektov (Atelier, Decarb City Pipes) a aktivít spojených s ich implementáciou (pracovné cesty, publicita, preklady). V rámci bežných aj kapitálových výdavkov boli realizované aj transfery projektovým partnerom v rámci záverečných žiadostí o platbu v cezhraničných projektoch v programe Interreg (Mosquito Bioregulation, BAUM Cityregion).

V gescii oddelenia externého financovania – životné prostredie boli k 31.12.2024 čerpané **bežné výdavky** v sume **82 643,27 eur** na implementácie projektu Klimaticky odolná Bratislava. V rámci projektu bola realizovaná záverečná konferencia projektu a pracovný workshop s partnermi projektu. Výdavky boli použité na tlmočenie, catering, tlač materiálov na konferenciu a na zabezpečenie povinnej publicity. Ostatné bežné výdavky boli využité na transfery projektovým partnerom v rámci záverečného vyúčtovania projektu.

Ďalej **bežné výdavky** v rámci gescie sekcie eurofondov boli k 31.12.2024 čerpané v sume **8 985,45 eur** na úhradu poisteného objektov, prekladateľské a tlačiarenské služby.

V gescii projektovej kancelárie Magistrátu boli k 31.12.2024 čerpané v sume **93 364,50 eur** na zabezpečenie komplexného projektového riadenia mestských projektov na mapovanie optimalizáciu procesov, aplikačnú podporu, odborné vyjadrenia a pod. a na vypracovanie znaleckých posudkov.

V gescii oddelenia rozvoja projektového riadenia boli k 31.12.2024 čerpané v sume **37 872,40 eur** na realizovanie 36 seminárov a workshopov zameraných na rôzne aspekty projektového riadenia pre rôzne cieľové skupiny zamestnancov HMSR BA, poskytovanie konzultačných služieb pre vybrané projekty HM SR BA na riešenie a mitigáciu rizík, individuálny rozvoj projektových manažérov v kontexte daného projektu a odborné poradenstvo pri práci s Power BI.

Kapitálové výdavky v gescii sekcie eurofondov pre rok 2024 rozpočtované v sume **30 000,00 eur** v sledovanom období **neboli čerpané**.

Kapitálové výdavky v gescii oddelenia externého financovania – rozvoj a spolupráca boli výdavky čerpané v sume **100 318,48 eur** v rámci Projektu Interreg – regulácia komárov ako transfer projektovým partnerom.

Podprogram: 7.7 Metropolitný inštitút Bratislava

Zodpovednosť: riaditeľ Metropolitného inštitútu Bratislava

Zámer:

Vytvárať kvalitný verejný priestor, vypracúvať odborné podklady a odborné stanoviská a vytvoriť nástroj na kvalitné participatívne procesy

v eur

Ukazovateľ	Schválený rozpočet na rok 2024	Upravený rozpočet na rok 2024	Skutočnosť za rok 2024	% plnenia
Bežné výdavky	2 254 804	2 137 881	2 137 881,00	100,00%
Kapitálové výdavky	345 000	622 056	479 496,89	77,08%
Výdavky celkom	2 599 804	2 759 937	2 617 377,89	94,83%

Cieľ	Ukazovateľ	Cieľová hodnota	Vyhodnotenie cieľovej hodnoty k 31.12.2024
ÚZEMNÝ ROZVOJ MESTA - tvorba pravidiel pre územný rozvoj mesta, urbanistických štúdií a priestorových údajov - územný plán hlavného mesta SR Bratislavy, územnoplánovacie podklady a územnoplánovacia dokumentácia, konzultácie k zadaniam a k územnoplánovacím podkladom	Počet spracovaných a/alebo pripravovaných ZaD: (Bory, Palma, Nájomné bývanie 1, 2, metodické, Petržalka)	6	3
	Počet schválených ZaD (ZaD 09, ZaD 10)	2	0
	Počet spracovaných, pripravovaných a aktualizovaných územnoplánovacích a ostatných podkladov (urbanistická štúdia, generel, atď.): UŠ Mlynské nivy, Koncepcia využitia brownfieldov, Ekoindex, generel školstva, generel športu, generel bývania, Demografická prognóza, Prognóza životného prostredia, Prognóza lokálnej ekonomiky, metropolitná prognóza, analýza hustoty a analýza susedstiev a štvrtí, audit územného plánu	17	6
PARTICIPÁCIA VEREJNOSTI - zapájanie verejnosti do tvorby verejných politík, zámerov, projektov a procesov súvisiacich s rozvojom mesta, systematizácia vedomostí o participatívnom plánovaní a ich zavádzanie do plánovacej praxe	Podiel mestských projektov tvorených participatívnym spôsobom, ktoré spĺňajú určené kritériá: (a) zásadná zmena účelu využitia (napr. nevyužívaná plocha získa pobytovú funkciu) alebo b) rozpočet nad 1.mil eur, alebo c) dopad na min. 300 bytových jednotiek)	100%	nezistené
	Počet projektov, verejných politík a procesov súvisiacich s rozvojom mesta, do ktorých bola zapojená odborná či široká verejnosť	15	14
	Počet zapojených aktérov do tvorby projektov, verejných politík a procesov súvisiacich s rozvojom mesta	10 000	8694
	Počet zapojených detí a mladých do tvorby mesta (Mesto pre deti)	5000	5014
	Vypracované a odparticipované plány mobility	3	11

	v rámci projektu (Mesto pre deti)		
TVORBA MESTSKÝCH PRIESTOROV - komplexný proces manažmentu architektonických projektov mesta - výskum, tvorba koncepcií a overovacích štúdií, príprava podkladov pre architektonickú súťaž, koordinácia pri realizácii a konzultácie	Projektová dokumentácia – spolupráca s externými dodávateľmi z rámcovej zmluvy na služby architektov. Pripravujeme podklady, zadania, konzultujeme a usmerňujeme celý proces vzniku projektovej dokumentácie.	10	10
	Počet projektov vypracovaných sekciou STMP – interná príprava, tvorba a koordinácia s inými profesiami	10	10
	Autorský dozor - počet vykonaných dozorov	12	8
	Počet projektov v rámci programu Mesto pre deti: príprava projektu, povoľovanie, pomoc pri obstarávaní a dohľad pri realizácii	5	3
ARCHITEKTONICKÉ SÚŤAŽE - príprava a konzultácie architektonických súťaží a riešení hlavného mesta SR Bratislavy na území mesta, vypracúvanie podkladov a podmienok, ich vyhlasovanie a organizačné zabezpečenie	Počet vyhlásených súťaží/ verejných obstarávaní, komplexne zastrešených architektonických riešení alebo podpora v tomto procese (vrátane realizácie s externými partnermi): Najvyšší súd, UEŠ hlavná stanica, Sad Janka Kráľa, areál a budovy Ústavu pamäti národa, zariadenie pre seniorov Karlova Ves, nové Reuse centrum pre OLO, obytný súbor, UEŠ Filiálka, Miletičova trhovisko, Areál hier Štrkovec	10	5
PROJEKTOVÁ PRÍPRAVA PRE ELEKTRICKÉ RADIÁLY	Počet usmerňovacích a koordinačných projektov k riešeniu konkrétnych verejných priestorov veľkej mierky – elektrické radiály (priestorové usporiadanie ulice a pod.) MET Ružinovská radiála, , NET Podunajské Biskupice - Vrakuňa, NET Pribinova Košická	3	6
KVALITNÝ VEREJNÝ PRIESTOR - nastavovanie štandardov, tvorba princípov a zásad pre kvalitné a koncepcne navrhnuté verejné priestory, koordinácia projektov k riešeniu konkrétnych verejných priestorov (tvorba, obnova)	Počet nových manuálov - Princípy a štandardy/policy dokumentov pre oblasť verejných priestorov	4 (3/1)	0
	Aktualizácia Princípy a štandardy	3	3

V roku 2024 pokračovala koordinácia MIB s magistrátom a ostatnými mestskými organizáciami v stavebno-architektonickej oblasti. Nastavovali sa procesy vo vnútri MIB za účelom dodávania kvalitných výstupov zadávateľovi – magistrátu – zo strany MIB. Postupne sa pracuje na stanovených úlohách pre naplnenie cieľa, akými sú:

- dosiahnuť potrebnú kapacitu organizácie, čo MIB dosiahne stabilizovaním aktuálneho stavu vysokokvalifikovaných zamestnancov,
- plniť strategické úlohy tvorby zmien územného plánu a tvorby nového územného plánu mesta, prípadne aj v iných oblastiach mestských politík,
- dokončiť a analyticky podporovať implementáciu PHRSR-BA2030 do štruktúry projektového riadenia a plánovania v napojení na programový rozpočet mesta,
- v rámci analytickej činnosti pokračovať v produkcii analytických výstupov a štúdií, tak pre strategické plánovanie ako aj územné plánovanie,
- zvýšiť príjmy z externého prostredia,
- pokračovať v tvorbe koncepcie rozvoja a tvorby verejného priestoru
- na základe manuálu participácie vykonávať vhodnú participáciu pri realizácii súťaží či zadaní v oblasti verejného priestoru
- zvyšovať kvalitu verejného priestoru a mestských objektov aj prostredníctvom realizácie architektonických súťaží a zadávaním vypracovaní architektom (štúdiám) z rámcových zmlúv,
- v komunikačnej oblasti otvárať témy rozvoja verejného priestoru, presadzovania verejného záujmu pri územnom rozvoji mesta na celom území mesta,
- vo verejnom priestore podporovať a zohľadňovať zraniteľné skupiny, skupiny so špecifickými potrebami či tzv. neviditeľné skupiny.

Bežný transfer bol k 31.12.2024 zaslaný organizácii v sume **2 137 881,00 eur**. Finančné prostriedky boli použité mzdy, platy, služobné príjmy a ostatné osobné vyrovnania v sume 1 523 417,06 eur a na ostatné prevádzkové náklady a architektonické súťaže v sume 522 559,82 eur.

Kapitálový transfer bol k 31.12.2024 zaslaný organizácii v sume **479 496,89 eur** a bol použitý na :

- Architektonické riešenia stredných alebo väčších objektov a verejných priestorov, realizované na základe "Veľkej rámcovej zmluvy"	223 937,69 eur
- Plató Staromestská	0,00 eur
- Areál Bazová – Rekonštrukcia dielní a revitalizácia okolia	19 572,00 eur
- Hlavná železničná stanica: veľká obnova	15 876,00 eur
- Vznik nízkokapacitného sociálno-zdravotného zariadenia pre seniorov	8 551,20 eur
- Mesto pre deti	75 600,00 eur
- Rekonštrukcia DPOH	135 960,00 eur
- Dom Služieb	0,00 eur

Podprogram: 7.8 Poslanecké priority

Výdavky na poslanecké priority na rok 2024 sa nerozpočtovali.

Podprogram: 7.9 Výdavky na akcie z poplatku za rozvoj

V roku 2024 sa v predmetnom prvku sa finančné prostriedky nerozpočtovali.

Program: 8 SPRÁVA A NAKLADANIE S MAJETKOM MESTA

Zámer:

Zabezpečenie evidencie a hospodárneho nakladania so zvereným a vlastným majetkom hlavného mesta

v eur

Ukazovateľ	Schválený rozpočet na rok 2024	Upravený rozpočet na rok 2024	Skutočnosť za rok 2024	% plnenia
Bežné výdavky	8 951 921	8 127 059	6 494 480,90	79,91%
Kapitálové výdavky	14 782 168	17 802 294	15 230 012,11	85,55%
Výdavky celkom	23 734 089	25 929 353	21 724 493,01	83,78%

Program č. 8 Správa a nakladanie s majetkom mesta zahŕňa úlohy a činnosti súvisiace so starostlivosťou o bytové a nebytové priestory, nakladanie s majetkom mesta a rozvoj nájomného bývania.

Podprogram: 8.1 Starostlivosť o bytové a nebytové priestory

Zámer:

Správa bytov a nebytových priestorov vo vlastníctve hlavného mesta

v eur

Ukazovateľ	Schválený rozpočet na rok 2024	Upravený rozpočet na rok 2024	Skutočnosť za rok 2024	% plnenia
Bežné výdavky	6 443 745	5 866 727	4 713 426,21	80,34%
Kapitálové výdavky	7 689 015	5 679 944	4 203 601,47	74,01%
Výdavky celkom	14 132 760	11 546 671	8 917 027,68	77,23%

Prvok: 8.1.1 Správa bytového a nebytového fondu

Zodpovednosť: ved. odd. economickej a technickej správy nehnuteľností
ved. odd. správy bytov
ved. odd. pozemných stavieb
ved. odd. nájomov majetku
ved. odd. Projektová kancelária – Magistrát

Zámer:

Povinnosť vlastníka zo zákona

v eur

Ukazovateľ	Schválený rozpočet na rok 2024	Upravený rozpočet na rok 2024	Skutočnosť za rok 2024	% plnenia
Bežné výdavky	4 046 145	3 419 127	3 037 362,48	88,83%
Kapitálové výdavky	7 689 015	5 676 744	4 200 401,79	73,99%
Výdavky celkom	11 735 160	9 095 871	7 237 764,27	79,57%

Cieľ	Ukazovateľ	Cieľová hodnota	Vyhodnotenie cieľovej hodnoty k 31.12.2024
Zabezpečiť správu a evidenciu bytových	počet spravovaných bytov mandátnymi správcami	472	453

Cieľ	Ukazovateľ	Cieľová hodnota	Vyhodnotenie cieľovej hodnoty k 31.12.2024
a nebytových priestorov vo vlastníctve mesta	počet spravovaných bytov v priamej správe	404	403
	počet spravovaných nebytových priestorov	263	240
	počet spravovaných garáží	402	402

Bežné výdavky v gescii Projektovej kancelárie boli k 31.12.2024 čerpané v sume **11 662,94 eur** na výdavky spojené s prípravou areálu Mičurin na otvorenie sezóny. Prioritne sa tieto prostriedky použili na sanáciu bazénu opravy jeho prasklín a súvisiacej bazénovej technológie, čo zabezpečilo obnovu funkčnosti a zvýšenie bezpečnosti celého objektu. Okrem toho sa vykonali opravy okolia bazénu, vrátane úpravy zelene, čím sa zlepšil celkový estetický vzhľad a komfort pre návštevníkov, prebehla výmena meracích sond a náhradných dielov dávkovania chémie. Tieto investície boli nevyhnutné pre dlhodobú udržateľnosť a atraktivitu projektu.

Bežné výdavky v gescii oddelenia správy bytov boli k 31. 12. 2024 čerpané v sume **927 463,67 eur**. Z nich sa časť použila napr. na opravu a servis výťahov, výmenu okien a vstupných dverí, opravu kanalizačných rozvodov, opravy a údržbu osvetlenia a elektroinštalácií, ďalej na deratizáciu, dezinfekciu, dezinfekciu v objektoch, havarijnú službu a pod.

Bežné výdavky v gescii oddelenia ekonomickej a technickej správy nehnuteľností boli k 31. 12. 2024 čerpané v sume **1 732 953,88 eur**. Z nich sa časť použila napr. na odstránenie zatekania do objektu a výťahovej šachty, vyčistenie kanalizácie, deratizáciu, dezinfekciu a dezinfekciu, strážnu a havarijnú službu a pod.

Bežné výdavky v gescii oddelenia pozemných stavieb boli k 31.12.2024 čerpané v sume **365 105,03 eur** na vypracovanie pred realizačných zameraní, posudkov, stanovísk, na stráženie objektu na Uránovej a na asanáciu Hotela Flóra.

Bežné výdavky v gescii oddelenia obnovy budov z rozpočtovaných 300 eur boli k 31.12.2024 čerpané v sume **176,96 eur**.

Kapitálové výdavky rozpočtované oddeleniu pozemných stavieb v celkovej sume **4 048 092,00 eur** boli k 31.12.2024 čerpané v sume **3 296 430,45 eur** na akcie:

Ukazovateľ	Upravený rozpočet v eur	Čerpanie k 31.12.2024 v eur
ZUŠ Panenská 11 - rekonštrukcia objektu NKP Dom hudby Stavba bola dokončená v auguste 2024, následne prebehla kompletáž dokladov a dokumentácie z realizácie a príprava odovzdávacieho protokolu dokladovej časti SSN	2 108 100,00	2 108 093,13
Klimaticky odolná Bratislava - CVČ Hlinická Realizácia PD	804,00	804,00
Rekonštrukcia budovy na Uránovej Zrealizované búracie práce a likvidácie stavebného odpadu a zabezpečenie objektu.	124 246,00	116 303,87
Revitalizácia terasy Jasovská Prebieha príprava pre stavebné povolenie.	16 720,00	7 600,00
Rekonštrukcia technologických zariadení plavárne Pasienky Práce na technológiách zrealizované. V súčasnosti sa odovzdáva do správy.	890 362,00	881 857,44
Športová hala Pionierska ul. Prestavba pokračuje v roku 2025. Na projekte realizovanom spôsobom D&B dôjde k navýšeniu zmluvného rozsahu.	907 860,00	181 772,01

Do evidencie zmien rozpočtu v RO č. 9 zo dňa 20.12.2025 omylom bola zapracovaná zmena - zníženie kapitálových výdavkov na projekt Rekonštrukcia objektu v Záhorskej Bystrici v sume 8 826,00 eur na prvok 8.1.1. Správne mal byť zapracovaná zmena na prvok 8.3.1. Tento rozdiel vykazujeme v upravenom rozpočte na rok 2024 po zmenách v evidencii zmien rozpočtu.

Kapitálové výdavky rozpočtované oddeleniu obnovy budov v celkovej sume **1 309 707,00 eur** boli k 31.12.2024 čerpané v sume **587 874,38 eur** na akcie:

Ukazovateľ	Upravený rozpočet v eur	Čerpanie k 31.12.2024 v eur
Klimaticky odolná Bratislava – Fortuna – mestská ubytovňa Prebieha realizácia "Rekonštrukcia 7.NP", zvyšná časť "Celková rekonštrukcia budovy" - hľadajú sa možnosti financovania.	21 707,00	21 706,68
Rekonštrukcia objektu Salvator Dokončená časť "Ilekáreň", podaná žiadosť o SP (bytová časť).	23 649,00	23 647,69
Klimaticky odolná Bratislava – ZUŠ Gessayova Realizácia projektu je pred ukončením a odovzdaním; boli dodatkovane navyac práce	467 560,00	463 575,51
Areál Technická Bola podpísaná zmluva so zhotoviteľom na "Rekonštrukcia AB Technická" a prebieha VO na "dozora" investora.	697 750,00	13 899,60
Divadlo Pavla Országha Hviezdoslava Prebieha doplnenie DRS na základe reklamácie, súčasne prebieha povoľovanie rekonštrukcie kanalizácie (vonkajšia časť - prípojka)	74 041,00	65 044,90
Rekonštrukcia administratívnej budovy Štetinová Projekt zastavený počas VO na výber projektanta.	25 000,00	0,00

Kapitálové výdavky rozpočtované oddeleniu správy bytov v celkovej sume **318 945,00 eur** boli k 31.12.2024 čerpané v sume **316 096,96 eur**.

Ukazovateľ	Upravený rozpočet v eur	Čerpanie k 31.12.2024 v eur
Nájomné bývanie: Rekonštrukcie bytov a bytových domov	121 746,00	121 744,77
Rekonštrukcia výťahov Budyšínska 1, Česká 4	197 199,00	194 362,19

Kapitálové výdavky rozpočtované oddeleniu ekonomickej a technickej správy nehnuteľnosti v celkovej sume **78 000,00 eur** k 31.12.2024 **neboli čerpané**.

Prvok: 8.1.2 Predaj bytov a pozemkov pod bytovými domami

Zodpovednosť: ved. odd. ekonomickej a technickej správy nehnuteľností

Zámer:

Povinnosť vlastníka zo zákona

v eur

Ukazovateľ	Schválený rozpočet na rok 2024	Upravený rozpočet na rok 2024	Skutočnosť za rok 2024	% plnenia
Bežné výdavky	20 000	20 000	11 980,93	59,90%
Kapitálové výdavky	0	0	0,00	-
Výdavky celkom	20 000	20 000	11 980,93	59,90%

Cieľ	Ukazovateľ	Cieľová hodnota	Vyhodnotenie cieľovej hodnoty k 31.12.2024
Povinnosť vlastníka (mesta) zo zákona č. 182/1993 Z. z.	<ul style="list-style-type: none"> počet predaných: <ul style="list-style-type: none"> - bytov - nebytových priestorov 	0 prevodov 0 prevodov	0 prevodov 0 prevodov

zabezpečiť predaj nehnuteľného majetku	- spoluvlastníckych podielov na pozemku pre vlastníkov • počet predaných (podiel z predaja zvereného majetku MČ): - bytov - nebytových priestorov - spoluvlastníckych podielov na pozemku pre vlastníkov	500 prevodov	672 prevodov
		0 prevody	0 prevodov
		2 prevody	1 prevod
		50 prevodov	27 prevodov

Bežné výdavky boli k 31.12.2024 čerpané v sume **11 980,93 eur**. Finančné prostriedky boli použité na úhradu odmeny mandátnemu správcovi za prevody bytov, nebytových priestorov v bytových domoch a spoluvlastníckych podielov na pozemku podľa Zákona č. 182/1993 Z. z. o vlastníctve bytov a nebytových priestorov v znení neskorších predpisov.

Prvok: 8.1.3 Energetická efektívnosť

Zodpovednosť: ved. Odd. obnovy budov

v eur

Ukazovateľ	Schválený rozpočet na rok 2024	Upravený rozpočet na rok 2024	Skutočnosť za rok 2024	% plnenia
Bežné výdavky	0	0	0	-
Kapitálové výdavky	0	3 200	3 199,68	99,99%
Výdavky celkom	0	3 200	3 199,68	99,99%

Bežné výdavky sa v roku 2024 na predmetnom prvku **nerozpočtovali**.

Mestské zastupiteľstvo hlavného mesta SR Bratislavy na svojom zasadnutí dňa 29.02.2024 schválilo uznesením č. 430/2024 zmenu rozpočtu hlavného mesta SR – zvýšenie **kapitálových výdavkov o 3 200,00 eur** pre oddelenie pozemných stavieb na projekt „Zvýšenie energetickej efektívnosti budov“ na úhradu DPH za obdobie 12/2023, ktorá bola uhradená v januári 2024 v sume **3 199,68 eur**.

Prvok: 8.1.4 Hospodárenie s bytmi a nebytovými priestormi vo vlastníctve hlavného mesta

Zodpovednosť: ved. odd. majetkových vzťahov
ved. odd. ekonomickej a technickej správy nehnuteľností
ved. odd. správy bytov

Zámer:

Povinnosť vlastníka zo zákona NR SR č. 182/1993 Z. z. o vlastníctve bytov a nebytových priestorov

v eur

Ukazovateľ	Schválený rozpočet na rok 2024	Upravený rozpočet na rok 2024	Skutočnosť za rok 2024	% plnenia
Bežné výdavky	2 377 600	2 427 600	1 664 082,80	68,55%
Kapitálové výdavky	0	0	0,00	-
Výdavky celkom	2 377 600	2 427 600	1 664 082,80	68,55%

Cieľ	Ukazovateľ	Cieľová hodnota	Vyhodnotenie cieľovej hodnoty k 31.12.2024
Hospodárenie s úhradami nájomcov nebytových priestorov za plnenia spojené s užívaním prenajatých nebytových priestorov vo vlastníctve HM SR	Prenajaté nebytové priestory vo vlastníctve HM SR – vlastná správa	165	128
	Prenajaté nebytové priestory vo vlastníctve HM SR – mandátna správa Duspama	139	134
	Prenajaté nebytové priestory vo vlastníctve HM SR – mandátna správa H-Probyt	173	165

Cieľ	Ukazovateľ	Cieľová hodnota	Vyhodnotenie cieľovej hodnoty k 31.12.2024
Hospodárenie s úhradami nájomcov bytových priestorov za plnenia spojené s užívaním prenajatých bytových priestorov vo vlastníctve HM SR	Prenajaté bytové priestory vo vlastníctve HM SR – vlastná správa	404	374
	Prenajaté bytové priestory vo vlastníctve HM SR – mandátna správa Duspama	47	47
	Prenajaté bytové priestory vo vlastníctve HM SR – mandátna správa H-Probyt	425	362

Oddelenie správy bytov čerpalo k 31. 12. 2024 **bežné výdavky** v sume **907 995,00 eur**. Finančné prostriedky boli použité na preddavky dodávateľom /zálohy za služby – teplá voda, studená voda, zrážková voda, plyn, kúrenie, upratovanie, OLO, elektrina atď., vratky nájomníkom /preplatky z vyúčtovaní/.

Oddelenie majetkových vzťahov a oddelenie economickej a technickej správy nehnuteľností čerpalo k 31. 12. 2024 **bežné výdavky** v sume **756 087,80 eur**. Finančné prostriedky boli použité na preddavky dodávateľom (zálohy za služby – teplá voda, studená voda, zrážková voda, plyn, kúrenie, upratovanie, OLO, elektrina atď.), vratky nájomníkom (preplatky na vyúčtovaní) a preddavky (zábezpeky v prípade obchodných verejných súťaží na nájom nebytových priestorov).

Podprogram: 8.2 Nakladanie s majetkom

Zámer:

Správa majetku vo vlastníctve hlavného mesta

v eur

Ukazovateľ	Schválený rozpočet na rok 2024	Upravený rozpočet na rok 2024	Skutočnosť za rok 2024	% plnenia
Bežné výdavky	1 020 176	782 113	481 136,67	61,52%
Kapitálové výdavky	200 000	785 563	462 932,91	58,93%
Výdavky celkom	1 220 176	1 567 676	944 069,58	60,22%

Prvok: 8.2.1 Nájmy nehnuteľností

Zodpovednosť: ved. odd. správy bytov

Zámer:

Spísanie notárskych zápisníc k uvoľneným bytom, nájomné k neobsadeným bytovým priestorom Pri križi 22, výdavky na trovy súdnych konaní a výdavky za znalecké posudky.

v eur

Ukazovateľ	Schválený rozpočet na rok 2024	Upravený rozpočet na rok 2024	Skutočnosť za rok 2024	% plnenia
Bežné výdavky	25 120	12 000	9 680,13	80,67%
Kapitálové výdavky	0	0	0,00	-
Výdavky celkom	25 120	12 000	9 680,13	80,67%

Cieľ	Ukazovateľ	Cieľová hodnota	Vyhodnotenie cieľovej hodnoty k 31.12.2024
Prideľovanie obecných bytov vo vlastníctve hlavného mesta nezverených do správy mestskej časti	úhrada nákladov za spísanie notárskych zápisníc k nájomným zmluvám k uvoľneným bytom	126 notárskych zápisníc	52 notárskych zápisníc
	predpokladané výdavky na trovy súdnych konaní a trovy právneho zastúpenia v prípade neúspešných výsledkov súdnych sporov u reštitučných bytov	15 súdnych konaní	23 súdnych konaní

Bežné výdavky boli k 31. 12. 2024 čerpané v sume **9 680,13 eur** na úhradu nákladov v súvislosti so spísaním notárskych zápisníc k nájomným zmluvám k bytom a za právne služby a súdne poplatky súvisiace s poskytovaním bytových náhrad pre reštituentov.

Prvok: 8.2.2 Správa nehnuteľností

Zodpovednosť: ved. odd. geodetických činností
ved. odd. majetkových vzťahov
ved. odd. nájomov nehnuteľností
ved. odd. správy bytov

Zámer:

Zabezpečiť evidovanie nehnuteľností v katastri nehnuteľností v zmysle zákona, verejných a iných listín a taktiež zabezpečiť podmienky pre aktívnu obranu neoprávneným zásahom do vlastníckych práv dostupnými právnymi prostriedkami vrátane obrany súdnou cestou.

v eur

Ukazovateľ	Schválený rozpočet na rok 2024	Upravený rozpočet na rok 2024	Skutočnosť za rok 2024	% plnenia
Bežné výdavky	738 066	524 673	379 054,10	72,25%
Kapitálové výdavky	200 000	785 563	462 932,91	58,93%
Výdavky celkom	938 066	1 310 236	841 987,01	64,26%

Cieľ	Ukazovatele	Cieľová hodnota	Vyhodnotenie cieľovej hodnoty k 31.12.2024
Zabezpečiť čo možno najlepšie podmienky pre spravovanie majetku a jeho ochranu, vrátane vytvorenia rezervy na aktívnu obranu súdnou cestou	vyhotovenie geometrických plánov ako podkladov na zápis nehnuteľností do operátu katastra nehnuteľností (vrátane usporiadania pozemkov pod bytovými domami ROEP)	38 000,00 eur	1 476,00 eur
	vyhotovenie znaleckých posudkov ako podkladov k predajom a súdnym sporom	86 000,00 eur	10 970,00 eur
	právne spory a súdne poplatky (zaplatenie istiny z prehratých súdnych sporov, LV, PK vložky, snímky z máp)	478 539,00 eur	91 634,34 eur
	majetkovo – právne usporiadanie (mesto platí napr. vlastníkom pozemkov pod komunikáciami pravidelný nájom)	68 375,00 eur	41 333,70 eur
	vrátenie príjmov z minulých rokov	36 000,00 eur	360,00 eur
	Inercia	5 000,00 eur	330,00 eur
Zabezpečiť prenájom pozemkov (OSB)	nájom pozemkov (nájomné) Muchovo námestie	26 152,00 eur	96 239,71 eur

Oddelenie majetkových vzťahov eviduje k 31. 12. 2024 čerpanie **bežných výdavkov** v sume **249 814,81 eur**. Finančné prostriedky boli použité najmä na úhradu nájomných zmlúv.

Oddelenie geodetických činností eviduje k 31. 12. 2024 čerpanie **bežných výdavkov** v sume **14 874,85 eur**.

Oddelenie nájomov nehnuteľností eviduje k 31. 12. 2024 čerpanie **bežných výdavkov** v sume **18 124,73 eur**.

Oddelenie správy bytov eviduje k 31. 12. 2024 čerpanie **bežných výdavkov** v sume **96 239,71 eur**.

Oddelenie majetkových vzťahov eviduje k 31. 12. 2024 čerpanie **kapitálových výdavkov** v sume **462 932,91 eur** na majetkové vysporiadania.

Prvok: 8.2.3 Správa mestských podnikov

(do r. 2021 Likvidácia a založenie mestských podnikov)

Zodpovednosť: ved. útvaru správy mestských podnikov

Zámer:

Likvidácia a založenie mestských podnikov

v eur

Ukazovateľ	Schválený rozpočet na rok 2024	Upravený rozpočet na rok 2024	Skutočnosť za rok 2024	% plnenia
Bežné výdavky	77 000	65 450	15 226,23	23,26%
Kapitálové výdavky	0	0	0,00	-
Výdavky celkom	77 000	65 450	15 226,23	23,26%

Cieľ	Ukazovateľ	Cieľová hodnota	Vyhodnotenie cieľovej hodnoty k 31.12.2024
Ukončenie likvidácie mestských podnikov	úhrady výdavkov súvisiacich s ukončením likvidácie mestských podnikov	20 000,00 eur	2 000,00 eur
Odborné poradenské služby	zabezpečenie expertného poradenstva pre efektívnejšiu kontrolu mestských podnikov	20 450,00 eur	0 eur
Centrálny depozitár cenných papierov – poplatok za vedenie účtu	poplatok za vedenie účtu	15 000,00 eur	13 226,23 eur
Uskutočnenie prieskumu spokojnosti so službami mestských podnikov	každoročné vyhodnocovanie merateľných ukazovateľov spokojnosti	10 000,00 eur	0 eur

Bežné výdavky boli k 31.12.2024 čerpané v sume **15 226,23 eur**, z čoho za poplatok za vedenie účtu v Centrálnom depozitári cenných papierov boli použité finančné prostriedky v sume 12 726,23 eur a 500 eur za poplatky na Notárskom úrade. Za výkon funkcie likvidátora v zmysle mandátnej zmluvy uzavretej medzi Hlavným mestom a mandatárom 4J správcovská kancelária, k.s. boli použité finančné prostriedky v sume 2 000 eur.

Prvok: 8.2.4 Podnikateľská činnosť

v eur

Ukazovateľ	Schválený rozpočet na rok 2024	Upravený rozpočet na rok 2024	Skutočnosť za rok 2024	% plnenia
Bežné výdavky	179 990	179 990	77 176,21	42,88%
Kapitálové výdavky	0	0	0,00	-
Výdavky celkom	179 990	179 990	77 176,21	42,88%

Hlavné mesto vykonáva podnikateľskú činnosť na úsekoch: ochrany majetku a osôb pomocou elektrickej zabezpečovacej signalizácie, zriaďovania poplašných zariadení, a pod., geodetické a kartografické práce, automatizované spracovanie dát, reklamná a propagačná činnosť, servisné stredisko pre občana.

Prijmy a výdavky na podnikateľskú činnosť sa rozpočtujú a sledujú na samostatnom účte. Náklady na túto činnosť musia byť kryté výnosmi z nej. Prostriedky získané z rozdielu medzi výnosmi a nákladmi po zdanení sa používajú ako doplnkový zdroj financovania.

V roku 2024 bolo čerpanie **bežných výdavkov** v sume **77 176,21 eur**.

Podprogram: 8.3 Rozvoj nájomného bývania

Zámer:

Obstaranie domov s náhradnými bytmi a zabezpečenie nájomného v bytoch podľa zákona č. 261/2011 Z. z. o poskytovaní dotácií na obstaranie náhradných nájomných bytov

v eur

Ukazovateľ	Schválený rozpočet na rok 2024	Upravený rozpočet na rok 2024	Skutočnosť za rok 2024	% plnenia
Bežné výdavky	1 488 000	1 478 219	1 299 918,02	87,94%
Kapitálové výdavky	6 893 153	11 336 787	10 563 477,73	93,18%
Výdavky celkom	8 381 153	12 815 006	11 863 395,75	92,57%

Prvok: 8.3.1 Výstavba a kúpa náhradných nájomných bytov

Zodpovednosť: ved. odd. pozemných stavieb
ved. odd. rozvoja bývania

Zámer:

Výstavba a kúpa náhradných nájomných bytov pre nájomcov z reštituovaných domov

v eur

Ukazovateľ	Schválený rozpočet na rok 2024	Upravený rozpočet na rok 2024	Skutočnosť za rok 2024	% plnenia
Bežné výdavky	27 000	40 150	22 402,54	55,80%
Kapitálové výdavky	6 893 153	11 336 787	10 563 477,73	93,18%
Výdavky celkom	6 920 153	11 376 937	10 585 880,27	93,05%

Cieľ	Ukazovateľ	Cieľová hodnota	Vyhodnotenie cieľovej hodnoty k 31. 12. 2024
Špeciálne služby – prieskumy, posudky, štúdie (ORB)	Prípravné práce (ORB)	7 000,00 eur	6 352,18 eur

V gescii oddelenia rozvoja bývania (ORB) boli **bežné výdavky** pôvodne rozpočtované v sume **7 000,00 eur** a po úprave v priebehu roka 2024 v sume **20 000,00 eur**. K 31.12.2024 boli čerpané finančné prostriedky v celkovej sume **17 672,44 eur**.

V gescii oddelenia pozemných stavieb a oddelenia verejných priestorov boli **bežné výdavky** rozpočtované v sume **20 000,00 eur** pre sú určené na prípravné práce. Z tejto rozpočtovej položky budú hradené finančné výdavky za geodetické zamerania, posudky, prieskumy a štúdie, ktoré budú obstarávané v rámci prípravných prác na projekčné práce. Finančné prostriedky k 31.12.2024 boli čerpané v sume **4 730,10 eur**.

Kapitálové výdavky boli pre oddelenie pozemných stavieb rozpočtované na projekt Rekonštrukcia objektu v Záhorskej Bystrici v celkovej sume **1 174,00 eur** a k 31.12.2024 čerpané v sume **1 173,60 eur** na vyjadrenia k projektovej dokumentácii a na odborný odhad nákladov "Elektrovod komunikácia a IS" a vypracovanie PD DDZ odstránenie jedálne SOU Záhorská Bystrica. Prebieha príprava PD pre UR, spracovanie DUR.

V gescii oddelenia obnovy budov rozpočtované **kapitálové výdavky** boli čerpané v sume **4 400,00 eur** na projekt Rekonštrukcia objektu Zámocké schody. V sledovanom období prebieha povoľovací proces (čaká sa na RÚVZ cca. 6m).

V roku 2024 mala sekcia nájomného bývania po zapracovaní rozpočtových zmien plánované kapitálové výdavky v celkovej sume 11 329 613,00 eur, pričom k 31. 12. 2024 boli čerpané kapitálové výdavky v sume **10 557 904,13 eur**, ktoré boli vynaložené na rozvoj nájomného bývania:

Kapitálový výdavok	Upravený rozpočet v eur	Čerpanie k 31.12.2024 v eur
na projektovú dokumentáciu a realizáciu Polyfunkčného súboru na Muchovom námestí	10 317 870,00	9 792 848,44
na projektovú dokumentáciu a realizáciu Bytového domu Terchovská	582 743,00	341 973,29
na stavebné projekty a prípravné práce na výstavbu nájomných bytov	46 110,00	45 622,40
na projektovú dokumentáciu a realizáciu Polyfunkčného objektu Janíkov dvor	327 000,00	324 720,00
na projektovú dokumentáciu a realizáciu Bytového domu Žitavská	55 890,00	52 740,00

Prvok: 8.3.2 Náhrady nájomného

Zodpovednosť: ved. odd. správy bytov

Zámer:

Poskytnutie nájomného, ktoré predstavuje rozdiel medzi regulovaným nájomným a deregulovaným nájomným podľa zákona 260/2011 Z. z.

v eur

Ukazovateľ	Schválený rozpočet na rok 2024	Upravený rozpočet na rok 2024	Skutočnosť za rok 2024	% plnenia
Bežné výdavky	1 461 000	1 438 069	1 277 515,48	88,84%
Kapitálové výdavky	0	0	0,00	-
Výdavky celkom	1 461 000	1 438 069	1 277 515,48	88,84%

Cieľ	Ukazovateľ	Cieľová hodnota	Vyhodnotenie cieľovej hodnoty k 31.12.2024
Poskytnúť nájomné oprávneným žiadateľom v reštitučných nájomných domoch	Oprávnení žiadatelia v zmysle zákona č. 260/2011 Z. z. majú nárok na náhradné nájomné byty s tým, že v prípade, ak mesto byty neposkytne, je povinné uhrádzať rozdiel medzi regulovaným nájomným a trhovým nájomným	náhrada nájomného k 441 bytom	náhrada nájomného k 256 bytom

Finančné kompenzácie nájomného k 31. 12. 2024 boli uhradené k 256 bytom v sume **1 277 515,48 eur** z celkovo rozpočtovaných prostriedkov v sume **1 438 069,00 eur**.

**Bilancia príjmov a výdavkov
hlavného mesta SR Bratislavy za rok 2024**

Ukazovateľ	Skutočnosť za rok 2022	Skutočnosť za rok 2023	Schválený rozpočet na rok 2024	Skutočnosť za 1Q 2024	Skutočnosť za 2Q 2024	Skutočnosť za 3Q 2024	Upravený rozpočet na rok 2024 po zmenách	Čerpanie k 31.12.2024	% plnenie	% 2024/2023
a										
Bežné príjmy Spolu	392 951 151,42	468 470 491,18	467 054 067	141 599 527	255 234 325	374 943 405	499 420 930	505 743 392,46	101,27	107,96
100 Daňové príjmy	276 961 523,38	308 033 301,22	332 039 842	100 199 681	174 980 851	253 999 433	331 853 614	331 542 581,76	99,91	107,63
111 Daň z príjmov fyzických osôb	195 970 574,64	222 270 373,58	223 257 329	69 828 794	110 971 447	166 072 271	223 257 329	217 021 340,03	97,21	97,64
121 Daň z nehnuteľností	47 562 530,25	48 409 164,27	65 138 000	12 915 415	36 866 820	50 355 700	65 138 000	67 461 792,20	103,57	139,36
131 Daň z pridanej hodnoty	0,00	7 415,01	0	17 455 472	27 142 584	37 571 462	0	0,00	0,00	0,00
133 Dane za špecifické služby (miestne dane a poplatky)	33 428 418,49	37 346 348,36	43 644 513				43 458 285	47 059 449,53	108,29	126,01
v tom: daň za ubytovanie	3 548 515,99	5 798 099,01	7 000 000	1 777 317	3 754 039	5 961 906	7 000 000	8 320 277,43	118,86	143,50
daň za užívanie verejného priestranstva	642 353,98	1 108 416,66	1 000 000	189 160	726 280	1 082 062	1 000 000	1 357 766,06	135,78	122,50
poplatok za komunálne odpady a drobné stavebné odpady	26 358 908,43	26 866 965,94	33 375 000	14 882 274	21 255 956	28 158 235	33 675 000	34 105 207,06	101,28	126,94
poplatok za rozvoj	2 878 640,09	3 572 866,75	2 269 513	606 721	1 406 309	2 369 259	1 783 285	3 276 198,98	183,72	91,70
200 Nedaňové príjmy	31 413 111,21	38 138 406,65	39 721 438	10 147 093	20 037 510	31 806 540	40 778 816	46 469 629,70	113,96	121,84
210 Príjmy z podnikania a vlastníctva majetku	15 872 001,75	14 247 788,34	14 439 075,00	2 662 881	4 880 601	7 642 791	13 117 642	12 467 606,62	95,04	87,51
220 Administratívne a iné poplatky a platby	9 979 862,02	18 496 826,29	22 327 663	5 547 548,97	11 826 682	18 531 580	23 191 469	25 591 977,27	110,35	138,36
240 Úroky z domácych úverov, pôžičiek a vkladov	82,80	69,00	0	-	0	137 729	0	317 302,25	0,00	459858,33
290 Iné nedaňové príjmy (ostatné a náhodilé príjmy)	5 561 164,64	5 393 723,02	2 954 700	1 936 662,82	3 330 227	5 494 440	4 469 705	8 092 743,56	181,06	150,04
300 Granty a transfery	84 576 516,83	122 298 783,31	95 292 787	27 601 559	52 016 712	77 616 555	126 788 500	127 731 181,00	100,74	104,44
Transfery na prenesený výkon štátnej správy	74 744 284,50	90 730 200,10	84 052 630	3 651 194	8 199 252	11 520 877	106 192 102	105 768 618,69	99,60	116,57
Ostatné transfery	9 832 232,33	31 568 583,21	11 240 157	103 441 133	217 324 498	343 197 492	20 596 398	21 962 562,31	106,63	69,57
Bežné výdavky Spolu	383 772 956,11	452 178 509,17	464 128 496	140 369 468	252 506 000	370 749 135	496 463 632	478 605 205,07	96,40	105,84
600 Bežné výdavky mestských rozpočtových organizácií	34 188 310,14	38 156 620,25	40 050 612	6 660 166	16 195 663	26 018 497	41 848 041	41 669 516,54	99,57	109,21
600 Bežné výdavky na výkon samosprávy vrátane mestskej polície	349 178 731,12	412 404 309,24	153 209 043	28 469 749	61 972 989	99 715 757	155 686 872	144 306 570,18	92,69	34,99
640 Bežné transfery			261 303 854	67 081 159	136 427 520	213 268 968	292 998 135	287 924 155,55	98,27	0,00
650 Splácanie úrokov a ostatné platby súvisiace s úvermi	405 914,85	1 617 579,68	9 564 987	38 158 394	37 909 827	31 745 914	5 930 584	4 704 962,80	79,33	290,86
Prebytok (+), Schodok (-) BEŽNEHO ROZPOCTU	9 178 195,31	16 291 982,01	2 925 571	1 230 059	2 728 325	4 194 270	2 957 298	27 138 187,39	917,67	166,57
Kapitálové príjmy Spolu	8 505 696,82	26 570 654,77	66 738 950	5 725 421	11 080 370	15 286 179	25 046 173	24 299 783,92	97,02	91,45
230 Kapitálové príjmy z predaja hnuťného a nehnuteľného majetku	6 158 614,50	12 927 700,62	3 640 000	750 906	3 763 878	4 366 187	5 986 790	6 033 932,46	100,79	46,67
300 Granty a transfery	2 347 082,32	13 642 954,15	63 098 950	4 974 515	7 316 492	10 919 992	19 059 383	18 265 851,46	95,84	133,88
Kapitálové výdavky Spolu	41 698 886,53	75 956 205,11	126 076 224	5 870 337	29 682 847	55 580 941	105 583 621	97 883 678,40	92,71	128,87
710 Obstarávanie kapitálových aktív - rozpočtové organizácie, mestská polícia a hlavné mesto	33 662 975,98	64 141 595,64	111 713 100	5 461 818	28 332 708	49 710 670	90 470 111	83 238 939,83	92,01	129,77
720 Kapitálové transfery	8 035 910,55	11 814 609,47	14 363 124	408 519	1 350 138	5 870 272	15 113 510	14 644 738,57	96,90	123,95
Prebytok (+), Schodok (-) KAPITÁLOVEHO ROZPOCTU	-33 193 189,71	-49 385 550,34	-59 337 274	-144 916	-18 602 476	-40 294 763	-80 537 448	-73 583 894,48	91,37	149,00
Príjmové finančné operácie Spolu	55 867 635,24	70 540 796,70	68 062 096	3 355 803	13 351 085	23 160 608	89 398 895	81 561 092,08	91,23	115,62
400 HM - Príjmy z transakcií s finančnými aktívami a finančnými pasívami	31 172 576,67	27 805 947,03	13 062 096	3 354 803	7 608 062	17 028 036	32 633 068	29 234 640,18	89,59	105,14
400 IRO - Príjmy z transakcií s finančnými aktívami a finančnými pasívami	26 962,15	96 936,45	0	1 000	6 827	7 327	8 380	8 377,04	99,96	8,64
z toho vylúčené: iné príjmové operácie - prijaté finančné zábezpeky	-331 903,58	-662 086,78			736 196			-191 592,66	0,00	28,94
500 Prijaté úvery, pôžičky	25 000 000,00	43 300 000,00	55 000 000	0	5 000 000	6 125 245	56 757 447	52 509 667,52	92,52	121,27
Výdavkové finančné operácie Spolu	9 224 833,34	7 897 333,34	11 650 393,00	2 817 322,80	4 132 812,27	7 485 035,81	11 818 745,00	10 554 666,68	89,30	133,65
800 Výdavky z transakcií s finančnými aktívami a finančnými pasívami	10 456 817,75	8 088 179,74	11 650 393	2 817 323	4 113 156	7 485 036	11 818 745	10 596 545,81	89,66	131,01
v tom: splácanie istín		7 897 333,34	11 650 393	2 817 323	4 113 156	7 464 207	11 795 257	10 554 666,68	89,48	133,65
z toho vylúčené: iné výdavkové operácie - vrátené finančné zábezpeky	-1 231 984,41	-190 846,40			19 656			-41 879,13	0,00	21,94
Prebytok (+), Schodok (-) FINANČNYCH OPERACII	46 642 801,90	62 643 463,36	56 411 703	538 480	9 218 273	15 675 572	77 580 150	71 006 425,40	91,53	113,35
Príjmy - bez finančných operácií spolu	401 456 848,24	495 041 145,95	533 793 017	147 324 948	266 314 696	390 229 584	524 467 103	530 043 176,38	101,06	107,07
Výdavky - bez finančných operácií spolu	425 471 842,64	528 134 714,28	590 204 720	146 239 805	282 188 847	426 330 077	602 047 253	576 488 883,47	95,75	109,16
Výsledok hospodárenia bez fin.operácií									0,00	0,00
prebytok (+), schodok (-)	-24 014 994,40	-33 093 568,33	-56 411 703	1 085 143	-15 874 151	-36 100 493	-77 580 150	-46 445 707,09	59,87	140,35
Príjmy - SPOLU	457 324 483,48	565 581 942,65	601 855 113	150 680 751	279 665 781	413 390 192	613 865 998	611 604 268,46	99,63	108,14
Výdavky - SPOLU	434 696 675,98	536 032 047,62	601 855 113	149 057 128	286 321 659	433 815 113	613 865 998	587 043 550,15	95,63	109,52
Výsledok hospodárenia spolu	22 627 807,50	29 549 895,03	0	1 623 623	-6 655 878	-20 424 921	0	24 560 718,31		83,12

Prehľad
o čerpaní výdavkov hlavného mesta SR Bratislavy za rok 2024
podľa funkčnej klasifikácie

pro-gram	Názov programu
1	Mobilita a verejná doprava
2	Verejná infraštruktúra
3	Poriadok a bezpečnosť
4	Príspevkové organizácie, podpora služieb a cestovného ruchu
5	Vzdelávanie a voľný čas
6	Sociálna pomoc a sociálne služby
7	Efektívna a transparentná samospráva
8	Správa a nakladanie s majetkom mesta
	CELKOM

Bežné výdavky			
Schvál.rozpočet na rok 2024	Upravený rozpočet k 31.12.2024	Skutočnosť k 31.12.2024	% plne-sti.3/2
1	2	3	4
111 221 849	106 640 154	106 272 854,11	99,7
35 545 611	34 456 792	30 021 722,36	87,1
60 887 295	64 208 660	60 812 434,77	94,7
31 532 915	36 121 337	35 435 508,08	98,1
126 421 108	156 438 182	154 352 979,18	98,7
29 176 297	31 786 839	29 642 647,78	93,3
60 391 500	58 684 609	55 572 577,89	94,7
8 951 921	8 127 059	6 494 480,90	79,9
464 128 496	496 463 632	478 605 205,07	96,4

Kapitálové výdavky			
Schvál.rozpočet na rok 2024	Upravený rozpočet k 31.12.2024	Skutočnosť k 31.12.2024	% plne-sti.7/6
5	6	7	8
8 835 719	7 246 128	7 168 293,37	98,9
90 750 040	67 020 560	62 275 445,80	92,9
400 000	369 174	352 358,01	95,4
4 340 730	5 222 315	5 205 165,33	99,7
189 500	291 174	291 174,00	100,0
1 269 398	1 820 999	1 763 486,09	96,8
5 508 669	5 810 977	5 597 743,69	96,3
14 782 168	17 802 294	15 230 012,11	85,6
126 076 224	105 583 621	97 883 678,40	92,7

Výdavky celkom			
Schvál.rozpočet na rok 2024	Upravený rozpočet k 31.12.2024	Skutočnosť k 31.12.2024	% plne-sti.11/10
9	10	11	12
120 057 568	113 886 282	113 441 147,48	99,6
126 295 651	101 477 352	92 297 168,16	91,0
61 287 295	64 577 834	61 164 792,78	94,7
35 873 645	41 343 652	40 640 673,41	98,3
126 610 608	156 729 356	154 644 153,18	98,7
30 445 695	33 607 838	31 406 133,87	93,4
65 900 169	64 495 586	61 170 321,58	94,8
23 734 089	25 929 353	21 724 493,01	83,8
590 204 720	602 047 253	576 488 883,47	95,8

Príspevky z rozpočtu hlavného mesta SR Bratislavy pre mestské príspevkové organizácie za rok 2024

Názov príspevkovej organizácie	Rozpočet na rok 2024			
	Transfery	z toho:		
				v 640 v tom:
celkom	720 Kapitálové transfery	640 Bežné transfery	610 záväzný ukazovateľ: mzdy, platy služobné príjmy a ostat. osobné vyrovnanie	
Bratislavské kultúrne a informačné stredisko	3 488 087	420 000	3 068 087	1 297 000
Mestská knižnica	1 500 384	193 180	1 307 204	760 498
Galéria mesta Bratislavy	2 743 385	557 750	2 185 635	1 235 899
Múzeum mesta Bratislavy	2 453 083	0	2 453 083	1 743 394
Mestské lesy v Bratislave	1 649 380	50 000	1 599 380	590 646
Zoologická záhrada	2 233 623	200 000	2 033 623	1 362 163
Rekreačné a športové služby - STARZ	4 511 133	600 000	3 911 133	2 957 151
Marianum-Pohrebništvo mesta Bratislavy	4 557 675	0	4 557 675	1 401 973
Mestský ústav ochrany pamiatok	400 246	0	400 246	244 435
Generálny investor mesta Bratislavy	1 369 004	0	1 369 004	136 424
Komunálny podnik Bratislava	9 047 845	2 000 000	7 047 845	3 653 676
Bratislavské centrum služieb	1 219 800	319 800	900 000	638 634
Metropolitný inštitút Bratislavy	2 599 804	345 000	2 254 804	1 614 767
SPOLU	37 773 449	4 685 730	33 087 719	17 636 660

Transfery	Upravený rozpočet na rok 2024		
	celkom	z toho:	
			v 640 v tom:
celkom	720 Kapitálové transfery	640 Bežné transfery	610 záväzný ukazovateľ: mzdy, platy služobné príjmy a ostat. osobné vyrovnanie
2 987 737	215 310	2 772 427	1 305 100
1 470 100	156 896	1 313 204	760 498
2 649 535	161 550	2 487 985	1 235 899
3 264 718	75 780	3 188 938	1 788 004
1 834 900	455 000	1 379 900	590 646
2 586 380	405 000	2 181 380	1 368 284
5 542 985	1 850 000	3 692 985	3 069 984
5 231 290	0	5 231 290	1 401 973
428 854	0	428 854	244 435
653 004	0	653 004	136 424
11 562 649	1 871 279	9 691 370	5 193 150
2 531 500	31 500	2 500 000	1 386 494
2 759 937	622 056	2 137 881	1 614 767
43 503 589	5 844 371	37 659 218	20 095 658

Transfery	Skutočnosť na rok 2024		
	celkom	z toho:	
			v 640 v tom:
celkom	720,00 Kapitálové transfery	640,00 Bežné transfery	610 záväzný ukazovateľ: mzdy, platy služobné príjmy a ostat. osobné vyrovnanie
2 980 024,08	207 597,08	2 772 427,00	1 305 095,32
1 470 098,83	156 894,83	1 313 204,00	760 497,09
2 649 535,00	161 550,00	2 487 985,00	1 215 268,78
3 255 357,00	66 440,00	3 188 917,00	1 787 983,00
1 807 442,18	455 000,00	1 352 442,18	572 053,93
2 529 065,31	405 000,00	2 124 065,31	1 368 284,00
5 329 616,48	1 849 999,54	3 479 616,94	3 069 984,00
5 230 989,65	0,00	5 230 989,65	1 401 973,00
398 854,00	0,00	398 854,00	244 435,00
403 000,00	0,00	403 000,00	136 421,32
11 562 647,79	1 871 278,79	9 691 369,00	5 193 150,00
2 424 043,09	31 405,09	2 392 638,00	1 314 458,03
2 617 377,89	479 496,89	2 137 881,00	1 523 417,06
42 658 051,30	5 684 662,22	36 973 389,08	19 893 020,53

Plnenie bežných príjmov hlavného mesta SR Bratislavy v roku 2024

EK	Ukazovateľ	Skutočnosť za rok 2022	Skutočnosť za rok 2023	Schválený rozpočet na rok 2024	Upravený rozpočet na rok 2024 po zmenách	Čerpanie k 31.12.2024	% plnenie	% 2024/2023
pol.	a							
	Hlavné mesto SR Bratislava							
	BEŽNE PRIJMY Hlavné mesto CELKOM (bez rozpočtových organizácií)	387 954 402,37	462 490 621,98	461 015 489	492 945 757	498 666 793,15	101,2	107,8
100	Daňové príjmy	276 961 523,38	308 033 301,22	332 039 842	331 853 614	331 542 581,76	99,9	107,6
110	- daň z príjmov fyzických osôb HM bez MČ	195 970 574,64	222 270 373,58	223 257 329	223 257 329	217 021 340,03	97,2	97,6
							0,0	0,0
121	- daň z nehnuteľnosti	47 562 530,25	48 409 164,27	65 138 000	65 138 000	67 461 792,20	103,6	139,4
131	- daň z pridanej hodnoty		7 415,01	0				
133	- dane za špecifické služby	33 428 418,49	37 346 348,36	43 644 513	43 458 285	47 059 449,53	108,3	126,0
	v tom: daň za ubytovanie	3 548 515,99	5 798 099,01	7 000 000	7 000 000	8 320 277,43	118,9	143,5
	daň za užívanie verejného priestranstva	642 353,98	1 108 416,66	1 000 000	1 000 000	1 357 766,06	135,8	122,5
	poplatok za komunálne odpady	26 358 908,43	26 866 965,94	33 375 000	33 675 000	34 105 207,06	101,3	126,9
	poplatok za rozvoj	2 878 640,09	3 572 866,75	2 269 513	1 783 285	3 276 198,98	183,7	91,7
							0,0	0,0
200	Nedaňové príjmy	26 582 581,60	32 306 921,13	33 682 860	34 432 055	39 537 150,22	114,8	122,4
210	Príjmy z podnikania a vlastníctva majetku	15 797 980,43	14 169 123,53	14 368 583	13 047 150	12 370 801,85	94,8	87,3
210	- príjmy z prenájmov - Mestská polícia	35 229,77	30 759,60	40 000	40 000	32 090,08	80,2	104,3
211	- príjmy z podnikania - dividendy	3 707 795,43	1 953 845,28	2 500 000	1 175 067	186 713,86	15,9	9,6
212	- príjmy z prenájatých pozemkov, budov, priestorov a objektov - Magistrát	12 054 955,23	12 184 518,65	11 828 583	11 832 083	12 151 997,91	102,7	99,7
220	Administratívne poplatky a iné poplatky a platby	5 373 693,71	12 795 872,82	16 361 577	16 973 895	18 928 864,68	111,5	147,9
220	- poplatky a platby - Mestská polícia	786 379,02	884 798,98	1 328 300	1 890 618	1 891 449,21	100,0	213,8
220	- poplatky a platby - z hospodárenia s bytmi a nebytovými priestormi vo vlastníctve HM	1 408 197,51	1 624 319,72	1 009 757	1 085 257	2 148 450,46	198,0	132,3
220	- poplatky a platby - z parkovania, z objektívnej zodpovednosti a iné administratívne poplatky a platby	2 983 942,75	10 128 544,20	13 843 520	13 818 030	14 745 064,39	106,7	145,6
220	- poplatky a platby - podnikateľská činnosť	195 174,43	158 209,92	180 000	179 990	143 900,62	79,9	91,0
240	Úroky z domácich úverov, pôžičiek a vkladov	82,8	69,00	0	0	317 302,25	0,0	
290	Iné nedaňové príjmy	5 410 824,66	5 341 855,78	2 952 700	4 411 010	7 920 181,44	179,6	148,3
290	- iné nedaňové príjmy - Magistrát	5 175 612,11	5 129 061,86	2 860 700	4 319 010	7 733 498,81	179,1	150,8
290	- iné nedaňové príjmy - Mestská polícia	96 252,84	153 514,99	74 000	74 000	140 651,12	190,1	91,6
290	- iné nedaňové príjmy - z hospodárenia s bytmi a nebytovými priestormi vo vlastníctve HM	136 747,95	59 278,93	18 000	18 000	11 710,30	65,1	19,8
290	- iné nedaňové príjmy - podnikateľská činnosť	2 211,76	0,00	0	0	116,10	0,0	0,0
292	- ostatné príjmy - z náhrad poistného plnenia	0	0,00	0	0	34 205,11	0,0	0,0
310	Granty a transfery	83 914 395,73	121 692 893	94 766 387	126 180 490	126 857 651,83	100,5	104,2
	- na prenesený výkon štátnej správy	74 578 065,06	90 730 200,10	84 052 630	106 192 102	105 768 618,69	99,6	116,6
	- dotácia zo SR na prechod pôsobností na úseku školstva	74 533 904,82	90 677 574,26	84 000 000	106 134 382	105 710 899,25	99,6	116,6
	- dotácia z Okresného úradu život. prostredia na prenes. výkon štát. správy na úseku život. prostredia	44 160,24	52 625,84	52 630	57 720	57 719,44	100,0	109,7
	- dotácie zo SR a EU	8 859 513,14	30 413 900,37	9 498 743	16 660 411	18 758 627,66	112,6	61,7
	-fin. výpomoc z MFSR		456 537,00		0		0,0	0,0
	- dotácia pre zamestnancov ZPS, Retest a Repuls - stabilizačný príspevok	0	708 242,90		1 625	1 624,44	100,0	0,2
	- refundácia miezd soc. pracovníkov	0	40 893,94		0		0,0	0,0
	- dotácia pre ZUS na akustické oštenenie priestorov	0	5 000,00		0		0,0	0,0
	- dotácia z MPSVaR SR na energie	180 763,54					102,1	0,0
	- dotácia z MPSVaR SR inflačná pomoc	409 320,00			0		0,0	0,0
	- dotácia z MPSVaR - inflačná pomoc 2022 pre Fortunáčík	1 800,00			0		0,0	0,0
	- dotácia z MHSR na energie	1 120,64	900 857,66		902 584	921 800,51	0,0	102,3
	- dotácia zo SR a EU pre zamestnancov SO RO pre IROP - refundácia výdavkov	165 156,88	29 271,85		0		0,0	0,0
	- dotácia z MPSVaR SR na financovanie sociálnej služby v zariadeniach soc.služieb (verejní poskytovatelia sociálnych služieb)	6 718 670,37	7 225 153,08	8 276 628	8 276 628	8 276 628,00	100,0	114,6
	- projekt Baum Cityregion				202 399	202 399,95	100,0	0,0
	- dotácia zo SR v súvislosti s negatívnymi dôsledkami inflácie		7 179 786,63		0		0,0	0,0

Plnenie bežných príjmov hlavného mesta SR Bratislavy v roku 2024

EK	Ukazovateľ	Skutočnosť za rok 2022	Skutočnosť za rok 2023	Schválený rozpočet na rok 2024	Upravený rozpočet na rok 2024 po zmenách	Čerpanie k 31.12.2024	% plnenie	% 2024/2023
pol.	a							
	- dotácia zo SR na výdavky súvisiace so záchrannými prácami počas mimoriadnej situácie v súvislosti s ohrozením verejného zdravia II. Stupňa z dôvodu ochorenia COVID-19	199 847,35	186 201,11		0		0,0	0,0
	- dotácia zo SR na výdavky súvisiace s Humanitárnou pomocou pre Ukrajinu	116 647,39	11 702 844,98		721 989	658 424,18	91,2	5,6
	- transfer na voľby 2022	822,22	0,00		0		0,0	0,0
	- Príjem refund. platby z platob. jedn. Implem. agentúry pri MPSVaR SR (zroj ESF) do rozp. MUF	114 139,37	0,00		0		0,0	0,0
	- dotácia z MVSR na vojnové hroby a obnovu pomníkov	108 146,53	24 420,78	15 328	20 943	20 942,65	100,0	85,8
	- dotácia z Uradu vlády pre ZUS Kowalského		5 000,00		0		0,0	0,0
	- príspevok od Ochrany dravcov na Slovensku - Syslovské polia- projekt LIFE	73 257,00	48 638,00	108 202	83 214	50 257,00	60,4	103,3
	- granty z Európskych fondov - dopravné a rozvojové projekty	27 371,87	514 448,36	1 098 585	421 488	404 050,55	95,9	78,5
	- COVID výzva NFP302020BRM7				86 596	417 126,31	481,7	0,0
	- Fortunáček III.				1 762	24 696,48	1 401,6	0,0
	- kompenzácia výpadku DPFO				4 247 733	6 084 260,00	143,2	0,0
	- Housing Led (z rozpočtu EU)				0	160 939,24	0,0	0,0
	- ENVIROFOND - Horský park				0	13 698,00	0,0	0,0
	- ENVIROFOND	589 371,93	1 238 608,67		1 016 353	1 016 351,72	100,0	82,1
	- projekt Interreg - regulácia komárov	153 078,05	147 995,41		677 097	505 428,63	74,6	341,5
	- iné granty, príspevky, dary	476 817,53	548 792,85	1 215 014	3 327 977	2 330 405,48	70,0	
	- príspevok od mestských častí na veterinárnu asanáciu	19 134,62	20 840,95	52 500	52 500	36 089,00	68,7	173,2
	- dary - donory - 10 000 stromov	69 076,83	110 592,73	0	22 800	22 800,00	100,0	20,6
	- CSS v križovatke ulíc Sarat. a Pri križi				0	65 000,00	0,0	0,0
	- príspevky od mestských častí a MC Petržalka pre MsP	221 796,08	299 815,17	442 514	222 514	189 682,19	85,2	63,3
	- príspevky od MC Staré mesto pre KPB	0,00	0,00	720 000	720 000	658 560,85	91,5	0,0
	- OLO				1 000 000	0,00	0,0	0,0
	- Bratislavské dobrovoľnícke centrum (Fortuna, Repuls)				0	1 600,00	0,0	0,0
	- dar od Nadácie Pontis	460,00	218,00	0	43 230	43 238,99	100,0	
	- zmluva o spolupráci s BDC	0,00	350,00				0,0	0,0
	- dotácia od Nadácie Kooperatíva na zdĺhaciu plošinu	4 000,00	0,00				0,0	0,0
	- dary na obstaranie mobiliáru Korzo Horský park	2 350,00	0,00	0			0,0	0,0
	- príspevok od mestských častí pre ubytovňu Kopčany	0,00	31 976,00	0	0	16 122,00	0,0	50,4
	- dar od Nadácie ESET na účely zabezpečenia mat. a pers. Služieb pre odíencov z Ukrajiny	50 000,00	0,00	0			0,0	0,0
	- dar na výdavky súvisiace s humanitárnou pomocou pre Ukrajinu	0,00	9 000,00	0	1 000 000	1 030 380,00	103,0	
	- dar od SPP na cetrum Bottova	50 000,00	0,00	0			0,0	0,0
	- dar od VUB - Obnova NKP Kochova záhrada	30 000,00	0,00	0	42 000	42 000,00	100,0	0,0
	- dar od SLSP	30 000,00	25 000,00	0	25 000	25 000,00	100,0	100,0
	- dar od Kooperatíva	0,00	31 000,00	0			0,0	0,0
	- dar od Volkswagen- Welcome classes	0,00	0,00	0	15 000	15 000,00	100,0	0,0
	- dar CSOB - na nákup lavičiek a mobiliáru				60 000	60 000,00	100,0	0,0
	- refundácia výdavkov súvisiacich s testovaním na COVID -19 z MV SR				124 933	124 932,45	100,0	0,0
	- dar od BMV	0,00	20 000,00	0			0,0	0,0
330	Dotácia zo zdrojov UNICEF	349 100,00	441 907,05	526 400	479 598	469 667,89	97,9	106,3
331	Zahraničné granty	146 801,66	15 599,26	0	0	259 741,45	0,0	
	BEZNE PRIJMY rozpočtových organizácií spolu	4 996 749,05	5 979 869,20	6 038 578	6 475 173	7 076 599,31	109,3	118,3
	BEZNE PRIJMY Hlavného mesta SR Bratislavy CELKOM	392 951 151,42	468 470 491,18	467 054 067	499 420 930	505 743 392,46	101,3	108,0

PRÍJMY rozpočtových organizácií hlavného mesta SR Bratislavy za rok 2024

Rozpočtová organizácia	Skutočnosť za rok 2022	Skutočnosť za rok 2023	Schválený rozpočet na rok 2024	Upravený rozpočet na rok 2024 po zmenách	Čerpanie k 31.12.2024	% plnenie	% 2024/ 2023
a							
Dom tretieho veku, Polereckého ul.	536 094	624 463	722 000	776 505	857 965,48	110,5	137,4
Domov jesene života, Hanulova ul.	1 011 591	1 089 440	1 010 000	1 103 301	1 143 673,58	103,7	105,0
Petržalský domov seniorov, Rusovská cesta	227 478	262 580	277 500	281 739	305 542,04	108,4	116,4
Domov seniorov Archa na Rozvodnej ul.	464 025	555 545	556 000	571 105	593 747,20	104,0	106,9
Domov seniorov Lamač, Na barine	587 405	784 163	856 000	856 000	966 935,46	113,0	123,3
Gerium , Pri trati	355 393	472 688	520 000	521 435	526 921,48	101,1	111,5
Domov pri kríži, ul. Pri Kríži	592 584	770 472	744 640	752 588	924 302,66	122,8	120,0
RETEST-Resocializačné stredisko, Ľadová ul.	16 113	30 053	24 000	24 554	17 573,08	71,6	58,5
Spolu ZpS	3 790 683	4 589 404	4 710 140,00	4 887 227	5 336 660,98	109,2	116,3
ZUS Kowalského	75 091	78 529	85 800	85 800	95 853,34	111,7	122,1
ZUS Panenská	86 771	103 916	88 000	114 550	119 693,68	104,5	115,2
ZUS Radlinského	20 527	30 547	28 000	28 000	33 202,55	118,6	108,7
ZUŠ Exnárova	144 235	167 993	146 000	161 986	204 549,18	126,3	121,8
ZUŠ Sklenárova	105 311	113 530	131 330	131 330	131 413,70	100,1	115,8
ZUS Hálkova	77 244	93 574	78 000	78 000	111 353,20	142,8	119,0
ZUS Vrbenského	61 226	65 666	70 000	79 352	79 904,20	100,7	121,7
ZUS Batkova	93 159	100 966	105 000	122 750	122 759,60	100,0	121,6
ZUŠ Karloveská	196 394	225 902	246 562	252 606	263 376,42	104,3	116,6
ZUS Istrijská	59 718	60 929	56 000	56 000	77 674,20	138,7	127,5
ZUS Topolčianska	103 198	115 356	70 956	139 471	140 492,41	100,7	121,8
ZUS Daliborovo nám.	73 945	92 322	99 850	112 050	113 485,70	101,3	122,9
Spolu ZUŠ	1 096 820	1 249 230	1 205 498,00	1 361 895	1 493 758,18	109,7	119,6
CVC Batkova/ Pekníkova			0	0	0,00	0,0	0,0
CVC Stefánikova			0	0	0,00	0,0	0,0
CVC ESKO Kulíškova			0	0	0,00	0,0	0,0
CVC Hlinická			0	0	0,00	0,0	0,0
CVC Gessayova	144 109	238 173	122 940	234 431	254 557,19	108,6	106,9
Spolu CVC	144 109	238 173	122 940,00	234 431	254 557,19	108,6	106,9
CELKOM PRÍJMY	5 031 611	6 076 806	6 038 578	6 483 553	7 084 976,35	109,3	116,6
v tom: bežné príjmy	4 996 749	5 979 869	6 038 578	6 475 173	7 076 599,31	109,3	118,3
kapitálové príjmy	7 900	0,00	0	0	0,00		
príjmové finančné operácie	26 962	96 936	0	8 380	8 377,04	100,0	8,6

Plnenie kapitálových príjmov hlavného mesta SR Bratislavy v roku 2024

EK	Ukazovateľ	Skutočnosť za rok 2022	Skutočnosť za rok 2023	Schválený rozpočet na rok 2024	Upravený rozpočet na rok 2024 po zmenách	Čerpanie k 31.12.2024	% plnenie	% 2024/2023
pol.	a							
230	Kapitálové príjmy	6 158 635	12 927 701	3 640 000	5 986 790	6 033 932,46	101	47
	- príjmy z predaja hnuteľného a nehnuteľného majetku mesta	6 158 036	12 927 701	3 640 000	5 986 790	6 033 932,46	101	47
	- príjmy zo zúčtovania kap.transferov z min.r.	20		0	0	0,00	0	0
	- vratka dotácia pre MČ Vrakuňa	578			0	0,00	0	0
320	Granty a transfery	2 339 182	13 642 954	63 098 950	19 059 383	18 265 851,46	96	134
	- granty z Európskych fondov a ŠR - dopravné a rozvojové projekty	1 439 537	12 351 536	57 748 643	12 198 582	11 335 260,71	93	92
	- Pruger Wallnerova záhrada	0	0	0	15 000	15 000,00	100	0
	- dotácia z MF na Pamätník Novembra 1989	0	0	0	0	0,00	0	0
	- nenorm. FP - havárie	0	0		288 574	288 574,00	100	0
	- klimaticky odolná Bratislava	0	0	0	390 836	390 836,60	100	0
	- dar od VUB - Kochova záhrada	0	100 000	100 000	58 000	58 000,00	100	58
	- grant Motýlia lúka	0	0		87 130	87 130,14	100	0
	- dotácia zo SR MK na Obnovu Kochovej záhrady	0	40 000	0	0	0,00	0	0
	- dotácia od vlády SR na rekonštrukciu Pasienkov	0	868 863	531 015	82 854	82 853,30	100	10
	- dotácia z Fondu na podporu športu na Rekonštrukciu a modernizáciu ZŠ O. Nepelu	0	282 555	491 675	657 600	657 599,98	100	233
	- dotácia z MD SR - PS Muchovo námestie	0	0	3 340 667	3 979 040	3 979 040,00	100	0
	- dotácia zo SR na Športová hala Pionierska ul.	0	0	800 000	715 948	715 947,47	100	0
	- dotácia zo SR Park Dunajská	0	0	0	129 049	129 048,74		
	- dotácia zo SR - Projekt Syslovské polia	0	0	86 950	38 681	23 000,00	59	0
	- kapitálový grant od OLO na budovanie kontajnerových stojísk	0	0	0	80 000	80 000,00	100	0
	- dotácia od vlády SR na rekonštrukciu fontány na Nám.slobody	500 000	0	0	0	0,00	0	0
	- dotácia zo SR na prechod pôsobností na úseku školstva	399 645	0	0	0	0,00	0	0
	- Clean Mobility	0	0	0	237 770	237 769,16	100	0
	- Projekt Interreg-regulácia komárov	0	0	0	100 319	115 791,36	115	0
	- Building Power	0	0	0	0	70 000,00	0	0
							0	0
332	Zahraničné granty	0	0	0	0	0,00	0	0
	KAPITALOVE PRIJMY Hlavného mesta SR Bratislavy CELKOM	8 497 817	26 570 655	66 738 950	25 046 173	24 299 783,92	97	91

Plnenie finančných operácií hlavného mesta SR Bratislavy v roku 2024

EK	Ukazovateľ	Skutočnosť za rok 2022	Skutočnosť za rok 2023	Schválený rozpočet na rok 2024	Upravený rozpočet na rok 2024 po zmenách	Čerpanie k 31.12.2024	% plnenie	% 2024/2023
pol.	a							
	Príjmové finančné operácie spolu	56 172 576,67	71 105 947,03	68 062 096	89 390 515	81 744 307,70	91,4	115,0
400	Príjmy z transakcií s finančnými aktívami a finančnými pasívami	31 172 576,67	27 805 947,03	13 062 096	32 633 068	29 234 640,18	89,6	105,1
453	- zostatky prostriedkov z predchádzajúcich rokov	20 081 978,12	15 023 451,85	350 000	17 217 657	16 014 421,81	93,0	106,6
	v tom:						0,0	0,0
	- zapojenie nevyčerpaných donorovacích darov z roku 2022		23 477,00		79 762	79 762,40	100,0	339,7
	- BMVV - zelené ostrovčeky				15 000	15 000,00	100,0	0,0
	- nevyčerpaná dotácia na hrob neznámeho vojaka na KV		94 000,00				0,0	0,0
	- zapojenie sponzorského daru z min.rokov na obstaranie mestského mobiliáru - Korzo Horský park		2 350,00				0,0	0,0
	- vrátenie zábezpeky CSS Kopčianska - Udernícka				5 220	0,00	0,0	0,0
	- vrátenie nevyčerpanej dotácie zo SR za neobsadenosť soc. zariadení v 4. kvartáli 2022		27 959,48				0,0	0,0
	- zapojenie dotácie zo SR z r. 2021 - kapitálový príjem zo SR na rekonštrukciu objektu ZUS Panenská	487 180,02	187 819,98				0,0	0,0
	- zapojenie nečerpaného úveru 5 mil. eur z r. 2021 a 2022 od CSOB	3 569 298,48	1 314 586,36				0,0	0,0
	- zapojenie nečerpaného úveru z r.2023 od CSOB		0,00		2 335 437	2 335 437,40	100,0	0,0
	- zapojenie zostatku nevyčerpaného úveru od EIB	2 072 419,34	9 759 461,57				0,0	0,0
	- zapojenie zostatku nevyčerpaného úveru z Unicredit z roku 2022		404 964,46				0,0	0,0
	- zapojenie zostatku nevyčerpaného úveru SIH IROP 2023				10 591 770	10 451 981,47	98,7	0,0
	- zapojenie zostatku na Ukraine refugee response in Slovak Republic		52 162,00				0,0	0,0
	- zapojenie inflačnej pomoci z roku 2022		1 800,00				0,0	0,0
	- zapojenie zostatku Syslovské polia		35 095,36		33 262	24 682,00	74,2	70,3
	- nevyčerpané prostriedky z roku 2019 - na BV projektu Arch	16 151,92	16 225,47				0,0	0,0
	- nevyčerpané prostriedky z roku 2019 - na BV projekt Ateliér	4 329,86	12 125,60		91 717	40 386,33	44,0	333,1
	- nevyčerpané prostriedky z roku 2020 - na BV projekt Decarb City Pipes	846,85	1 795,67		21 287	6 615,86	31,1	368,4
	- nevyčerpané prostriedky z roku 2020 - na BV projekt Empathy for Children	2 490,75					0,0	0,0
	- finančný príspevok od spol. GUTThaus na hlavnú cyklotrasu R13 Račianska radiála		110 846,40				0,0	0,0
	- zapojenie z refund. platby z plátob. jedn. Implem. agentúry pri MPSVaR SR (zroj ESF)		61 318,22				0,0	0,0
	- zostatok nevyčerpaných fin.prostriedkov fondu opráv na BV bytové objekty vo vlastníctve hl.mesta		52 756,19		309 753	41 578,25	13,4	78,8
	- zostatky prostriedkov z predchádzajúcich rokov 2011 - 2018 na osobitnom účte na základe zmluvy o poskytnutí NFP z EHP Nórskeho fin.mechanizmu a zo SR - využitie pre sociálne zariadenie Centrum - pre deti a rodiny REPULS	169 662,85					0,0	0,0
	- nevyčerpané fin.prostriedky z Enviromentálneho fondu na odpadové hospodárstvo - bežný príjem	0,00	208 915,20	210 000	696 176	647 154,62	93,0	309,8
	- nevyčerpané fin.prostriedky z Enviromentálneho fondu na odpadové hospodárstvo - kapitálový príjem	8 100,00			45 000	39 646,00	88,1	0,0
	- nevyčerpané FP z poplatku za KO za minulé roky na BV	3 930 000,00					0,0	0,0
	- zostatok poplatku za rozvoj vybraný mestskými časťami v predchádz. rokoch na KV	3 696 986,97	2 655 792,89	140 000	2 360 322	1 699 226,80	72,0	64,0
	- Plaváreň Pasienky				208 516	208 516,34	100,0	0,0
	- nevyčerpané fin. prostriedky z darovacích zmlúv z r. 2021 na projekt 10 000 stromov	16 112,70					0,0	0,0
	- nedočerpané účelové dotácie vlády SR z r. 2020 na KV	60 772,00					0,0	0,0
	- nedočerpaná dotácia vlády SR z r. 2020 na KV	5 337 979,85					0,0	0,0
	- nevyčerpaná dotácia zo SR na sociálne služby - vrátenie do SR				20 192	20 191,59	100,0	0,0
	- revitalizácia Prúger-Wallnerovej záhrady						0,0	0,0
	- rekonštrukcia a obnova NKP Bránová veža "Michalská brána"	590 163,91					0,0	0,0
	- zapojenie zostatku FP z r. 2021 - kapitálový príjem - projekt Klimaticky odolná Bratislava	111 777,83			334 538	334 538,00	100,0	0,0
	- UNICEF				69 705	69 704,75	100,0	0,0
	- zapojenie nevyčerpaných fin. prostriedkov - na vrátku do SR z nedočerpanej účelovej dotácie z rekonštrukcie plota prezident. záhrady	3 386,28					0,0	0,0
	- vrátka nevyčerpanej dotácie zo SR za neobsadenosť vo 4. Q 2021 v soc.zariadeniach	866,31					0,0	0,0
	- vrátka nevyčerpanej dotácie zo SR za vitamíny v soc.zariadeniach	241,20					0,0	0,0
	- zapojenie zostatku príjmov - sponzorské pre Domov pri kríži (vrátili nedočerpané v roku 2021)	2 166,00					0,0	0,0
	-zapojenie zostatku FP z daru od spol.Todos na KV vybudovanie zdvíhacej plošiny v MsP	1 000,00					0,0	0,0
	- zapojenie nevyčerpaných fin. prostriedkov na Park Radlinského - Blumentál - darovacia zmluva r. 2020	45,00					0,0	0,0
454	- prevod prostriedkov z peňažných fondov	10 758 694,97	12 120 408,40	12 712 096	15 397 143	13 028 625,71	84,6	107,5
	v tom: prevod z rezervného fondu	10 459 459,97	11 079 418,46	10 788 972	11 266 221	9 576 231,40	85,0	86,4
	prevod z fondu rozvoja bývania	299 235,00	600 395,56	1 764 198	1 764 198	1 619 234,68	91,8	269,7

Plnenie finančných operácií hlavného mesta SR Bratislavy v roku 2024

EK	Ukazovateľ	Skutočnosť za rok 2022	Skutočnosť za rok 2023	Schválený rozpočet na rok 2024	Upravený rozpočet na rok 2024 po zmenách	Čerpanie k 31.12.2024	% plnenie	% 2024/2023
pol.	a							
	prevod z fondu na podporu rozvoja telesnej kultúry	0,00	0,00	158 926	158 926	135 494,40	85,3	0,0
	prevod z fondu statickej dopravy	0,00	440 594,38	0	0	0	0,0	0,0
	prevod z fondu mobility	0,00	0,00	0	2 207 798	1 697 665,23	76,9	0,0
456	- iné príjmové finančné operácie - prijaté zábezpeky	331 903,58	662 086,78	0	18 268	191 592,66	1 048,8	28,9
500	Prijaté úvery, pôžičky	25 000 000,00	43 300 000,00	55 000 000	56 757 447	52 509 667,52	92,5	121,3
	- bankové úvery	25 000 000,00	43 300 000,00	55 000 000	56 757 447	52 509 667,52	92,5	121,3
	refinancovanie úveru						0,0	0,0
	prijatie nových úverov	25 000 000,00	43 300 000,00	55 000 000	54 075 882	50 000 000,00	92,5	115,5
	ostatné úvery - SFRB	0,00	0,00	0	2 681 565	2 509 667,52	93,6	0,0
	Výdavkové finančné operácie spolu	10 456 817,75	8 088 179,74	11 650 393	11 818 745	10 596 545,81	89,7	131,0
800	Výdavky z transakcií s finančnými aktívami a finančnými pasívami	10 456 817,75	8 088 179,74	11 650 393	11 818 745	10 596 545,81	89,7	131,0
814	- účasť na majetku	1 327 500,00	0,00	0	0	0,00	0,0	0,0
	- vklad hlavného mesta do základného imania novej obchodnej spoločnosti Technické siete Bratislava, a.s.	27 500	0	0	0	0,00	0	0
	- účasť na majetku - vklad do spoločnosti Technické siete Bratislava, a.s.	300 000	0	0	0	0,00	0	0
	- účasť na majetku - vklad do spoločnosti Bratislavská spoločnosť pre správu majetku, s.r.o (zmena názvu v OR - predtým KSP, s.r.o) - zmena v MsZ 24.2.2022	1 000 000	0	0	0	0,00	0	0
819	- ostatné výdavkové finančné operácie - vrátane prijaté zábezpeky	1 231 984,41	190 846,40	0	23 488	41 879,13	178,3	21,9
800	- splácanie úverov	7 897 333,34	7 897 333,34	11 650 393	11 795 257	10 554 666,68	89,5	133,6
	splácanie istín z bankových úverov	7 897 333,34	7 897 333,34	11 650 393	11 795 257	10 554 666,68	89,5	133,6

Tvorba a použitie peňažných fondov hlavného mesta SR Bratislavy v roku 2024

	Rezervní fond	Fond/ rozvoja bývanja	Fond na podporu rozvoja telesnej kultúry	Fond mobility
Stav v peňažných fondoch k 1.1.2024	25 493 283,01	1 812 138,73	158 927,09	0,00
Tvorba Rezervného fondu v zmysle Záväzného účtu za rok 2023	6 892 905,59	0,00	211 678,76	2 207 798,28
prevod fin. prostriedkov z rezervného fondu do príjmov rozpočtu	9 576 231,40			
prevod fin. prostriedkov z fondu rozvoja bývania do príjmov rozpočtu		1 619 234,68		
prevod fin. prostriedkov z fondu na podporu rozvoja telesnej kultúry do príjmov rozpočtu			135 494,40	
prevod fin. prostriedkov z fondu mobility				1 697 695,23
Stav v peňažných fondoch k 31.12.2024	22 809 967,20	192 904,05	236 111,44	510 133,05

Prvek	FK	IK	Názov (odd/HQ/PO)	ID investičnej skúšky	Podmienky rezervného fondu	Podmienky rezervného fondu
Prvek	FK	IK	Názov (odd/HQ/PO)	ID investičnej skúšky	Podmienky rezervného fondu	Podmienky rezervného fondu
F. A.1	00.1.1	030	Sekcia financií		CELKOM	10 784 335
					Spätkový súhrn z úverov	10 784 335
Prvek	FK	IK	Názov (odd/HQ/PO)	ID investičnej skúšky	Podmienky rezervného fondu	Podmienky rezervného fondu
					CELKOM	4 637
00.1.1.01	04.5.1	630	Oddelenie správy a údržby technických zariadení		Povodien 2004	
00.1.1.01	04.5.1	630	Oddelenie správy a údržby technických zariadení		Povodien 2004	
00.1.1.02	04.5.1	710	Oddelenie dopravných stavieb	930	Malé dopravné stavby	0
00.1.02.01	05.1.0	630	Oddelenie dispečerskej a pohotovostnej služby		Povodien 2004	
00.1.02.02	04.5.1	630	Oddelenie dispečerskej a pohotovostnej služby		Povodien 2004	
00.1.02.03	04.5.1	630	Oddelenie dopravného značenia		Povodien 2004	
00.1.02.04	04.5.1	630	Oddelenie parkovania		Povodien 2004	
00.1.04.01	06.2.0	630	Oddelenie tvorby mestského zeleného priestoru		Povodien 2004	
00.1.04.02	06.2.0	710	Oddelenie stavieb verejných priestorov		Pamätník November 1989	0
00.1.04.03	06.2.0	710	Oddelenie stavieb verejných priestorov		Námestie Slobody	
00.1.04.04	06.1.0	630	Oddelenie tvorby mestského zeleného priestoru		Povodien 2004	
00.1.04.05	08.2.0	720	Múzeum mesta Bratislavy		Deňbárenské a podzemné múzeum	
00.1.04.06	08.2.0	640	Mestské školy v Bratislave		Povodien 2004	
00.1.04.07	08.2.0	640	ZOO		Povodien 2004	
00.1.04.08	08.2.0	720	ZOO	2508	Rekonštrukcia pavilónu	0
00.1.04.09	08.1.0	640	STARZ		Povodien 2004	
00.1.04.10	05.1.0	640	KPB		Povodien 2004	
00.1.05.01	10.2.0	710	Petráškova domov seniorov	8002	Drobné KV - Elektrická inštalácia	4 637
00.1.05.02	01.1.1	710	Oddelenie vnútornej správy	9005	drobné kv pod 100 tis	0
00.1.05.03	06.1.9	710	Oddelenie a rozvoja bývaní	329	Prírodný národný park	

Prvek	FK	EK	Naziv (odd./UC/PC)	ID investicijske klase	Popis investicijske klase	Planirani prihodi od prodaje imovine
					CELUKUPNO	1 764 190
000 000 000	006.1.0	710	Oddelenie za rozvoj byvania	929	Polufunkcny subor Michalova ul. 1. etazie (vlastny objekt)	1 764 190

[illegible]

MNZ	RO 1.1	MNZ	RO 1.2	MNZ	RO 1.3	MNZ n/a	RO 1.4	RO 1.5	MNZ	RO 1.6	MNZ	RO 1.7	MNZ	RO 1.8	MNZ	RO 1.9	RO 1.10	POZIȚIE pe prezentare	Cerșetari
29.2.2024	27.3.2024	25.4.2024	2.5.2024	23.5.2024	28.5.2024	27.6.2024	28.8.2024	27.8.2024	26.9.2024	27.9.2024	24.10.2024	30.10.2024	21.11.2024	25.11.2024	12.12.2024	20.12.2024	21.12.2024		31.12.2024
					0	0	0	0		0	0	0	0	0	0	0		1 764 198	1 619 234,68
0	0	0	0															1 764 198	1 619 234,68

Tvorba a použitie peňažných fondov hlavného mesta SR Bratislavy v roku 2024

Prvok	FK	EK	Názov (odd/RO/PO)	ID investičnej akcie	Popis investičnej akcie	POUŽITIE Peňažného fondu v r. 2024
					CELKOM	4.637
Prvok	FK	EK	Názov (odd/RO/PO)	ID investičnej akcie	Popis investičnej akcie	POUŽITIE Fondy na podporu mestských iniciatív a kultúrnych aktivít
					CELKOM	158 926
007 001 01	06.1.0	710	Oddelenie školstva, športu a mládeže	2276	Investičná akcia modernizácia ZŠ O. Neuwala	158 926

Prvok	FK	EK	Názov (odd/RO/PO)	ID investičnej akcie	Popis investičnej akcie	POUŽITIE Fondy na podporu mestských iniciatív a kultúrnych aktivít
					CELKOM	0
007 001 01	06.5.1	710	Oddelenie správy a údržby pozemných ciest	1488	Trenčianska rekonštrukcia chodníka a komunikácie vrátane park. zón a parkov.	0
007 001 04	06.5.1	710	Oddelenie Parkovania	2032	Spoločné parkovacie zariadenia: parkoviská, garáže, uličné parkovanie	0
007 001 04	06.5.1	710	Oddelenie Parkovania	1112	Parkovací dom (P+R) ZOO	0
007 001 04	06.5.1	710	Oddelenie Parkovania	987	Parkovací dom (P+R) Zlaté Panny	0
007 001 04	06.5.1	710	Oddelenie Parkovania	2556	P+R Prístavný most	0
007 001 04	06.5.1	710	Oddelenie Parkovania	2215	Parkoviská Práv. lokality Jankov dvor	0
007 001 04	06.5.1	720	Oddelenie Parkovania	2047	Residenčný parkovací dom	0
007 001 04	06.5.1	710	Oddelenie Parkovania	30	RPO Saratovská	0
007 001 04	06.5.1	710	Oddelenie Parkovania	1128	RPO Wolfova	0
008 001 01	01.1.1	710	Oddelenie majetkových vzťahov	0016	Majetkové vyposiadačnia (P+R) Jankov dvor kúpa pozemku od Metro a.s.)	0

MzZ	RO 1.1	MzZ	RO 1.2	MzZ	RO 1.3	MzZ vše	RO 1.4	RO 1.5	MzZ	RO 1.6	MzZ	RO 1.7	MzZ	RO 1.8	MzZ	RO 1.9	RO 2.0	POUŽITIE v mesiacoch	Čerpanie k 31.12.2024
29.2.2024	27.3.2024	25.4.2024	2.5.2024	23.5.2024	28.5.2024	27.6.2024	28.6.2024	27.8.2024	26.9.2024	27.9.2024	24.10.2024	30.10.2024	31.11.2024	29.11.2024	12.12.2024	30.12.2024	31.12.2024		
0	0	435 973	0	1 550 000	0	0	0	0	0	0	942 244	0	0	0	0	0	-55 760	2 879 106	2 429 706,04
MzZ	RO 1.1	MzZ	RO 1.2	MzZ	RO 1.3	MzZ vše	RO 1.4	RO 1.5	MzZ	RO 1.6	MzZ	RO 1.7	MzZ	RO 1.8	MzZ	RO 1.9	RO 2.0	POUŽITIE v mesiacoch	Čerpanie k 31.12.2024
29.2.2024	27.3.2024	25.4.2024	2.5.2024	23.5.2024	28.5.2024	27.6.2024	28.6.2024	27.8.2024	26.9.2024	27.9.2024	24.10.2024	30.10.2024	31.11.2024	29.11.2024	12.12.2024	30.12.2024	31.12.2024		
0	0	0	0	0	0	0	0	0	0	0	0	0	0	0	0	0	0	158 926	158 926,40
04	04	04	04															158 926	158 926,40

MzZ	RO 1.1	MzZ	RO 1.2	MzZ	RO 1.3	MzZ vše	RO 1.4	RO 1.5	MzZ	RO 1.6	MzZ	RO 1.7	MzZ	RO 1.8	MzZ	RO 1.9	RO 2.0	POUŽITIE v mesiacoch	Čerpanie k 31.12.2024
29.2.2024	27.3.2024	25.4.2024	2.5.2024	23.5.2024	28.5.2024	27.6.2024	28.6.2024	27.8.2024	26.9.2024	27.9.2024	24.10.2024	30.10.2024	31.11.2024	29.11.2024	12.12.2024	30.12.2024	31.12.2024		
0	0	0	0	0	0	0	0	0	0	75 000	0	213 798	0	0	0	0	0	2 817 798	1 987 685,21
											386 767							386 767	386 767,00
											387 704							387 704	855 285,01
										75 000	41 016							116 016	89 802,04
											37 388							37 388	2 886,24
											37 164							37 164	31 740,42
											200 000							200 000	1 9 200,00
											715 228							715 228	5 85 220,59
											81 936							81 936	71 122,50
											89 000							89 000	88 639,20
											211 798							211 798	211 798,77

Prehľad
výdavkov hlavného mesta SR Bratislavy za rok 2024
v programoch

pro-gram	pod-pro-gram	prvok	Ukazovateľ	SCHVALENÝ ROZPOČET 2024			SKUTOČNOSŤ ZA 4Q 2024		
				Bežné výdavky	Kapitálové výdavky	SPOLU	Bežné výdavky	Kapitálové výdavky	SPOLU
a	b	c	d	1	2	3	1	2	3
1			Mobilita a verejná doprava	111 221 849	8 835 719	120 057 568	106 272 854,11	7 168 293,37	113 441 147,48
	1.1		Integrovaný systém verejnej dopravy	109 149 795	8 735 719	117 885 514	104 510 867,70	7 071 163,13	111 582 030,83
		1.1.1	Mestská hromadná doprava	106 844 892	8 735 719	115 580 611	102 259 552,17	7 071 163,13	109 330 715,30
		1.1.2	Integrovaná doprava	2 304 903	0	2 304 903	2 251 315,53	0,00	2 251 315,53
	1.2		Organizácia dopravy	2 072 054	100 000	2 172 054	1 761 986,41	97 130,24	1 859 116,65
		1.2.1	Dopravné prieskumy a plány	42 054	0	42 054	11 760,00	0,00	11 760,00
		1.2.2	Dopravné značenie a svetelná signalizácia	2 030 000	100 000	2 130 000	1 750 226,41	97 130,24	1 847 356,65
		1.2.3	Riadenie dopravy	0	0	0	0,00	0,00	0,00
2			Verejná infraštruktúra	35 545 611	90 750 040	126 295 651	30 021 722,36	62 275 445,80	92 297 168,16
	2.1		Územné plánovanie a rozvoj	170 216	0	170 216	125 076,00	0,00	125 076,00
		2.1.1	Územný generel	82 560	0	82 560	111 216,00	0,00	111 216,00
		2.1.2	Územný plán mesta	76 656	0	76 656	13 860,00	0,00	13 860,00
		2.1.3	Činnosť hlavného architekta	11 000	0	11 000	0,00	0,00	0,00
	2.2		Infraštruktúra ciest, cyklotrás a p	27 095 534	9 004 556	36 100 090	23 277 542,90	17 495 796,81	40 773 339,71
		2.2.1	Výstavba a oprava cestnej a pešej infrastruk	13 598 599	4 520 000	18 118 599	12 656 661,41	15 361 140,34	28 017 801,75
		2.2.2	Čistenie cestnej infraštruktúry (zimné a letné	5 780 000	0	5 780 000	4 528 973,61	0,00	4 528 973,61
		2.2.3	Výstavba a údržba cyklotrás	738 030	3 164 556	3 902 586	549 907,40	901 817,94	1 451 725,34
		2.2.4	Výstavba a údržba parkovísk	6 978 905	1 320 000	8 298 905	5 542 000,48	1 232 838,53	6 774 839,01
	2.3		Nosný dopravný systém	1 811 745	78 579 189	80 390 934	1 656 042,47	42 616 696,09	44 272 738,56
		2.3.1	Nosný dopravný systém - trate a Starý Most	1 811 745	78 579 189	80 390 934	1 656 042,47	42 616 696,09	44 272 738,56
	2.4		Infraštruktúra verejných priestranstiev	6 468 116	3 166 295	9 634 411	4 963 060,99	2 162 952,90	7 126 013,89
		2.4.1	Obnova a starostlivosť o verejné priestranst	6 468 116	3 166 295	9 634 411	4 963 060,99	2 162 952,90	7 126 013,89
3			Poriadok a bezpečnosť	60 887 295	400 000	61 287 295	60 812 434,77	352 358,01	61 164 792,78
	3.1		Odpadové hospodárstvo a veterinárna	34 854 660	0	34 854 660	33 609 565,81	95 116,52	33 704 682,33
		3.1.1	Zber a likvidácia odpadu v OLO, a.s.	33 682 000	0	33 682 000	32 518 987,98	0,00	32 518 987,98
		3.1.1	Dotácie na kontajnerové stanovišťa		0	0		68 494,52	68 494,52
		3.1.2	Zber a likvidácia nebezpečného odpadu	0	0	0	0,00	0,00	0,00
		3.1.3	Zber a likvidácia zeleného odpadu	550 000	0	550 000	283 572,21	0,00	283 572,21
		3.1.4	Likvidácia čiernych skládok	0	0	0	0,00	0,00	0,00
		3.1.5	Budovanie nových zberných dvorov	0	0	0	0,00	0,00	0,00
		3.1.6	Likvidácia biologického odpadu	210 000	0	210 000	647 154,62	0,00	647 154,62
		3.1.7	Veterinárna oblasť	412 660	0	412 660	159 851,00	26 622,00	186 473,00
	3.2		Verejné osvetlenie	10 332 181	300 000	10 632 181	10 571 119,23	99 313,32	10 670 432,55
		3.2.1	Kvalitné verejné osvetlenie	10 332 181	300 000	10 632 181	10 571 119,23	99 313,32	10 670 432,55

Prehľad
výdavkov hlavného mesta SR Bratislavy za rok 2024
v programoch

pro- gram	pod- pro- gram	prvok	Ukazovateľ	SCHVALENÝ ROZPOČET 2024			SKUTOČNOSŤ ZA 4Q 2024		
				Bežné výdavky	Kapitálové výdavky	SPOLU	Bežné výdavky	Kapitálové výdavky	SPOLU
a	b	c	d	1	2	3	1	2	3
	3.3		Verejný poriadok a bezpečnosť	15 155 854	100 000	15 255 854	15 723 642,00	157 928,17	15 881 570,17
		3.3.1	Kvalitná činnosť mestskej polície	15 058 482	100 000	15 158 482	15 708 039,14	157 928,17	15 865 967,31
		3.3.2	Prevencia kriminality	87 000	0	87 000	3 600,00	0,00	3 600,00
		3.3.3	Civilná ochrana	10 372	0	10 372	12 002,86	0,00	12 002,86
	3.4		Humanitárna pomoc	544 600	0	544 600	908 107,73	0,00	908 107,73
		3.4.1	Humanitárna pomoc - Ukrajina	0	0	0	0,00	0,00	0,00
		3.4.2	Utvar centrum Bottová	544 600	0	544 600	908 107,73	0,00	908 107,73
4			Príspevkové organizácie, podpor	31 532 915	4 340 730	35 873 645	35 435 508,08	5 205 165,33	40 640 673,41
	4.1		Podpora cestovného ruchu	600 000	0	600 000	600 000,00	0,00	600 000,00
		4.1.1	Podpora cestovného ruchu	600 000	0	600 000	600 000,00	0,00	600 000,00
	4.2		Kultúra	9 114 009	1 170 930	10 284 939	9 762 533,00	592 481,91	10 355 014,91
		4.2.1	BKIS	3 068 087	420 000	3 488 087	2 772 427,00	207 597,08	2 980 024,08
		4.2.2	Mestská knižnica	1 307 204	193 180	1 500 384	1 313 204,00	156 894,83	1 470 098,83
		4.2.3	Galéria mesta Bratislavy	2 185 635	557 750	2 743 385	2 487 985,00	161 550,00	2 649 535,00
		4.2.4	Múzeum mesta Bratislavy	2 453 083	0	2 453 083	3 188 917,00	66 440,00	3 255 357,00
		4.2.5	Účelové prostriedky na valorizáciu zamestn	0	0	0	0,00	0,00	0,00
		4.2.6	Program rozvoja kultúrnych príspevkových o	100 000	0	100 000	0,00	0,00	0,00
		4.2.7	DPOH	0	0	0	0,00	0,00	0,00
	4.3		Bratislavský lesopark (Mestské lesy)	1 599 380	50 000	1 649 380	1 352 442,18	455 000,00	1 807 442,18
	4.4		ZOO	2 033 623	200 000	2 233 623	2 124 065,31	405 000,00	2 529 065,31
	4.5		Rekreačné a športové služby - STAR	3 911 133	600 000	4 511 133	3 479 616,94	1 849 999,54	5 329 616,48
	4.6		Pohrebné služby (Marlanum-Pohrebr	4 557 675	0	4 557 675	5 230 989,65	0,00	5 230 989,65
	4.7		Pamiatková starostlivosť	400 246	0	400 246	398 854,00	0,00	398 854,00
		4.7.1	MUOP	400 246	0	400 246	398 854,00	0,00	398 854,00
		4.7.2	Obnova NKP		0	0		0,00	0,00
	4.8		GIB	1 369 004	0	1 369 004	403 000,00	0,00	403 000,00
		4.8.1	Prevádzka GIB	469 004	0	469 004	343 000,00	0,00	343 000,00
		4.8.2	GIB - starostlivosť o pamiatky a fontány	900 000	0	900 000	60 000,00	0,00	60 000,00
	4.9		Komunálny podnik Bratislavy	7 047 845	2 000 000	9 047 845	9 691 369,00	1 871 278,79	11 562 647,79
		05.1.0	Komunálny podnik Bratislavy	7 047 845	2 000 000	9 047 845	9 691 369,00	1 871 278,79	11 562 647,79
	4.10		Bratislavské centrum služieb	900 000	319 800	1 219 800	2 392 638,00	31 405,09	2 424 043,09
		01.1.1	Bratislavské centrum služieb	900 000	319 800	1 219 800	2 392 638,00	31 405,09	2 424 043,09
5			Vzdelávanie a voľný čas	126 421 108	189 500	126 610 608	154 352 979,18	291 174,00	154 644 153,18
	5.1		Centrá voľného času	1 491 218	0	1 491 218	1 646 991,66	0,00	1 646 991,66

Prehľad
výdavkov hlavného mesta SR Bratislavy za rok 2024
v programoch

pro-gram	pod-pro-gram	prvok	Ukazovateľ	SCHVALENÝ ROZPOČET 2024			SKUTOČNOSŤ ZA 4Q 2024		
				Bežné výdavky	Kapitálové výdavky	SPOLU	Bežné výdavky	Kapitálové výdavky	SPOLU
a	b	c	d	1	2	3	1	2	3
		5.1.6	CVČ Gessayova - zlúčené od 1.1.2022	1 491 218	0	1 491 218	1 646 991,66	0,00	1 646 991,66
	5.2		Základné umelecké školy	14 742 938	189 500	14 932 438	16 305 004,94	2 600,00	16 307 604,94
		5.2.1	Základná umelecká škola - Kowalského	1 081 121	0	1 081 121	1 238 901,60	0,00	1 238 901,60
		5.2.2	Základná umelecká škola M. Ruppeldta - Pa	1 393 417	0	1 393 417	1 483 421,46	0,00	1 483 421,46
		5.2.3	Základná umelecká škola Radlinského	215 780	0	215 780	245 719,79	0,00	245 719,79
		5.2.4	Základná umelecká škola - Exnárova	1 625 846	189 500	1 815 346	1 940 648,30	0,00	1 940 648,30
		5.2.5	Základná umelecká škola Ľ. Rajtera - Sklen	1 426 536	0	1 426 536	1 537 171,31	0,00	1 537 171,31
		5.2.6	Základná umelecká škola - Hálkova	1 086 687	0	1 086 687	1 245 141,70	0,00	1 245 141,70
		5.2.7	Základná umelecká škola - Vrbenského	889 509	0	889 509	941 826,60	0,00	941 826,60
		5.2.8	Základná umelecká škola E. Suchoňa - Batk	1 155 915	0	1 155 915	1 262 654,86	2 600,00	1 265 254,86
		5.2.9	Základná umelecká škola J. Kresánka - Karl	2 600 079	0	2 600 079	2 770 042,18	0,00	2 770 042,18
		5.2.10	Základná umelecká škola - Istrijská	925 097	0	925 097	982 171,99	0,00	982 171,99
		5.2.11	Základná umelecká škola - Topoľčianska	1 224 577	0	1 224 577	1 415 084,94	0,00	1 415 084,94
		5.2.12	Základná umelecká škola - Daliborovo nám	1 118 374	0	1 118 374	1 242 220,21	0,00	1 242 220,21
	5.3		Neštátne školské zariadenia	23 883 952	0	23 883 952	24 097 226,46	0,00	24 097 226,46
	5.4		Ostatné školstvo a aktivity	86 303 000	0	86 303 000	112 303 756,12	288 574,00	112 592 330,12
		5.4.1	Transfer mestským častiam na úseku školst	85 950 000	0	85 950 000	112 105 400,37	288 574,00	112 393 974,37
		5.4.2	Talentovaná mládež a Deň učiteľov	30 000	0	30 000	0,00	0,00	0,00
		5.4.3	Riešenie havarijných situácií	0	0	0	0,00	0,00	0,00
		5.4.4	Mladá Bratislava	120 000	0	120 000	5 178,84	0,00	5 178,84
		5.4.5	Učelové prostriedky na zvýšenie plátov pedag. a nepedagog. zamestnancov	0	0	0	0,00	0,00	0,00
		5.4.6	Bratislavské školstvo	193 000	0	193 000	193 176,91	0,00	193 176,91
		5.4.7	Koncepcia mesta, práce s deťmi a mládežou	10 000	0	10 000	0,00	0,00	0,00
6			Sociálna pomoc a služby	29 176 297	1 269 398	30 445 695	29 642 647,78	1 763 486,09	31 406 133,87
	6.1		Sociálna starostlivosť	24 963 454	1 134 398	26 097 852	24 509 658,84	1 466 019,68	25 975 678,52
		6.1.1	Dom tretieho veku - Polereckého ul.	3 829 350	385 000	4 214 350	3 872 770,94	301 837,58	4 174 608,52
		6.1.2	Domov jesene života - Hanulova ul.	5 638 794	174 598	5 813 392	5 732 865,04	380 909,59	6 113 774,63
		6.1.3	Petržalský domov seniorov - Rusovská cest	1 589 787	4 800	1 594 587	1 434 325,60	3 936,00	1 438 261,60
		6.1.4	Domov seniorov Archa na Rozvodnej ul.	2 619 083	23 000	2 642 083	2 641 487,22	76 060,98	2 717 548,20
		6.1.5	Domov seniorov Lamač - Na barine	3 391 485	539 000	3 930 485	3 283 959,68	407 024,95	3 690 984,63
		6.1.6	Gerium, ul. Pri trati	2 867 475	8 000	2 875 475	2 869 664,55	17 970,00	2 887 634,55
		6.1.7	Domov pri križi - ul. Pri Križi	3 489 509	0	3 489 509	3 485 119,71	235 742,19	3 720 861,90

Prehľad
výdavkov hlavného mesta SR Bratislavy za rok 2024
v programoch

pro-gram	pod-pro-gram	prvok	Ukazovateľ	SCHVALENÝ ROZPOČET 2024			SKUTOČNOSŤ ZA 4Q 2024		
				Bežné výdavky	Kapitálové výdavky	SPOLU	Bežné výdavky	Kapitálové výdavky	SPOLU
a	b	c	d	1	2	3	1	2	3
		6.1.8	RETEST - Resocializačné stredisko - Ľadov	390 973	0	390 973	397 327,20	0,00	397 327,20
		6.1.9	Ubytovňa Fortuna	463 895	0	463 895	320 827,97	0,00	320 827,97
		6.1.10	Ubytovňa Kopčany	298 300	0	298 300	222 742,90	39 542,39	262 285,29
		6.1.11	Mestský útulok	308 500	0	308 500	103 078,51	0,00	103 078,51
		6.1.12	Krízové centrum REPULS - Budatínska	76 303	0	76 303	56 026,41	2 996,00	59 022,41
		6.1.13	Účel.prostriedky na valorizáciu platov zamestnancov	0	0	0	0,00	0,00	0,00
			a vratky nevyčerpanej dotácie zo ŠR	0	0	0	89 463,11	0,00	89 463,11
		6.1.14	Nízkoprahová soc.služba pre deti a rodinu F	0	0	0	0,00	0,00	0,00
6.2			Pomoc ľuďom bez domova	819 000	0	819 000	1 370 420,50	0,00	1 370 420,50
		6.2.1	Podpora sociálnych služieb, programov a aktivít	812 000	0	812 000	1 355 597,66	0,00	1 355 597,66
		6.2.2	Krízové opatrenia pre ľudí bez domova	7 000	0	7 000	14 822,84	0,00	14 822,84
		6.2.3	Koncepcia riešenia problematiky ľudí bez domova	0	0	0	0,00	0,00	0,00
6.3			Podporné sociálne programy	117 500	0	117 500	36 062,69	0,00	36 062,69
		6.3.1	Komunitný plán sociálnych služieb	0	0	0	0,00	0,00	0,00
		6.3.2	Podpora a aktivity pre vybrané skupiny obyvateľov	8 500	0	8 500	1 530,16	0,00	1 530,16
		6.3.3	Debarierizácia a sprístupňovanie verejného priestoru	109 000	0	109 000	34 532,53	0,00	34 532,53
6.4			Podpora seniorov a aktívneho starnutia	2 274 443	0	2 274 443	2 566 793,46	0,00	2 566 793,46
		6.4.1	Podpora sociálnych služieb neverejných poskytovateľov	2 105 943	0	2 105 943	2 464 788,28	0,00	2 464 788,28
		6.4.2	Podpora domácej opatrovateľskej služby a podpora starnutia v domácom prostredí	82 500	0	82 500	20 722,00	0,00	20 722,00
		6.4.3	Podpora aktívneho života seniorov	86 000	0	86 000	81 283,18	0,00	81 283,18
6.5			Podpora detí, mladých ľudí a rodín v ohrození	592 800	0	592 800	830 340,27	0,00	830 340,27
		6.5.1	Podpora sociálnych služieb, programov a aktivít pre deti, mladých ľudí a rodín v ohrození	94 800	0	94 800	90 168,47	0,00	90 168,47
		6.5.2	Podpora bývania pre deti, mladých ľudí a rodiny	0	0	0	0,00	0,00	0,00
		6.5.3	Preventívne programy na predchádzanie sociálno-patologických javov	498 000	0	498 000	740 171,80	0,00	740 171,80
6.6			Prevencia a ukončovanie bezdomovosti	116 500	0	116 500	88 724,67	0,00	88 724,67
		6.6.1	Zlepšenie kvality života v exponovaných lokalitách	116 500	0	116 500	88 724,67	0,00	88 724,67
6.7			Bezpečnosť, prevencia a znižovanie rizík v oblasti drog a sexbiznisu	209 500	0	209 500	146 314,01	0,00	146 314,01
		6.7.1	lokalitách	209 500	0	209 500	146 314,01	0,00	146 314,01

Prehľad
výdavkov hlavného mesta SR Bratislavy za rok 2024
v programoch

pro-gram	pod-pro-gram	prvok	Ukazovateľ	SCHVALENÝ ROZPOČET 2024			SKUTOČNOSŤ ZA 4Q 2024		
				Bežné výdavky	Kapitálové výdavky	SPOLU	Bežné výdavky	Kapitálové výdavky	SPOLU
a	b	c	d	1	2	3	1	2	3
	6.8		Prierezové aktivity	83 100	135 000	218 100	46 126,00	0,00	46 126,00
		6.8.1	aktivity	3 500	0	3 500	0,00	0,00	0,00
		6.8.2	Konferencie, workshopy, semináre	0	0	0	0,00	0,00	0,00
		6.8.3	Zvyšovanie kvality sociálnych služieb	44 600	135 000	179 600	27 947,06	0,00	27 947,06
		6.8.4	Vzdelávanie a supervízia	28 000	0	28 000	16 153,94	0,00	16 153,94
		6.8.5	Analytické činnosti	7 000	0	7 000	2 025,00	0,00	2 025,00
	6.9		opatrenia pre zraniteľné skupiny obyvateľstva	0	0	0	48 207,34	297 466,41	345 673,75
7			Efektívna a transparentná samos	60 391 500	5 508 669	65 900 169	55 572 577,89	5 597 743,69	61 170 321,58
	7.1		Ľudské zdroje	34 000 000	0	34 000 000	35 090 270,69	0,00	35 090 270,69
		7.1.1	Ľudské zdroje - zamestnanci	33 226 634	0	33 226 634	34 346 611,57	0,00	34 346 611,57
		7.1.2	Výkon funkcie primátora	118 601	0	118 601	129 229,98	0,00	129 229,98
		7.1.3	Výkon funkcie námestníkov primátora	250 878	0	250 878	247 979,44	0,00	247 979,44
		7.1.4	Činnosť poslancov	403 887	0	403 887	366 449,70	0,00	366 449,70
	7.2		Činnosť úradu	7 917 237	2 732 240	10 649 477	7 456 741,48	3 035 982,13	10 492 723,61
		7.2.1	Vnútna správa	4 796 867	2 732 240	7 529 107	4 184 534,51	3 035 982,13	7 220 516,64
		7.2.2	Zahraničné vzťahy a členstvo v organizáciách	30 800	0	30 800	50 834,53	0,00	50 834,53
		7.2.3	Komunikácia, marketing a vzťahy s verejnosťou	600 812	0	600 812	524 909,25	0,00	524 909,25
		7.2.4	Právne služby	2 468 758		2 468 758	2 694 238,83		2 694 238,83
		7.2.5	Mestské zdieľané služby		0	0		0,00	0,00
		7.2.6	Mestské stratégie a analýzy	20 000	0	20 000	2 224,36	0,00	2 224,36
	7.3		informačné služby	2 798 000	1 659 754	4 457 754	2 657 426,64	985 282,98	3 642 709,62
		7.3.1	Údržba informačného systému	2 269 000	1 504 754	3 773 754	2 308 451,79	924 556,73	3 233 008,52
		7.3.2	Elektronické služby bratislavskej samosprávy	310 000	70 000	380 000	139 571,93	60 726,25	200 298,18
		7.3.3	Rozvoj GIS	149 000	85 000	234 000	161 280,92	0,00	161 280,92
		7.3.4	Dátová politika	70 000	0	70 000	48 122,00	0,00	48 122,00
	7.4		Finančné služby	9 787 234	0	9 787 234	4 914 266,58	0,00	4 914 266,58
		7.4.1	Dlhová služba	9 564 987	0	9 564 987	4 704 962,80	0,00	4 704 962,80
		7.4.2	Dane, poplatky, audit a poradenstvo	222 247	0	222 247	209 303,78	0,00	209 303,78
	7.5		Organizácia podujatí a podpora občianskych aktivít	2 604 120	741 675	3 345 795	2 498 797,73	996 663,21	3 495 460,94
	7.6		Rozvojové a EU projekty	1 030 105	30 000	1 060 105	817 193,77	100 318,48	917 512,25
	7.7		Metropolitný inštitút Bratislavy	2 254 804	345 000	2 599 804	2 137 881,00	479 496,89	2 617 377,89
	7.8		Poslanecké priority	0	0	0	0,00	0,00	0,00

Prehľad
výdavkov hlavného mesta SR Bratislavy za rok 2024
v programoch

pro-gram	pod-pro-gram	prvok	Ukazovateľ	SCHVALENÝ ROZPOČET 2024			SKUTOČNOSŤ ZA 4Q 2024		
				Bežné výdavky	Kapitálové výdavky	SPOLU	Bežné výdavky	Kapitálové výdavky	SPOLU
a	b	c	d	1	2	3	1	2	3
	7.9		Výdavky na akcie z poplatku za rozvoj	0	0	0	0,00	0,00	0,00
8			Správa a nakladanie s majetkom	8 951 921	14 782 168	23 734 089	6 494 480,90	15 230 012,11	21 724 493,01
	8.1		Starostlivosť o bytové a nebytové pr	6 443 745	7 689 015	14 132 760	4 713 426,21	4 203 601,47	8 917 027,68
		8.1.1	Správa bytového a nebytového fondu	4 046 145	7 689 015	11 735 160	3 037 362,48	4 200 401,79	7 237 764,27
		8.1.2	Predaj bytov a pozemkov pod bytovými dom	20 000	0	20 000	11 980,93	0,00	11 980,93
		8.1.3	Energetická efektívnosť	0	0	0	0,00	3 199,68	3 199,68
		8.1.4	Hospodárenie s bytmi a nebytovými priestor	2 377 600	0	2 377 600	1 664 082,80	0,00	1 664 082,80
	8.2		Nakladanie s majetkom	1 020 176	200 000	1 220 176	481 136,67	462 932,91	944 069,58
		8.2.1	Nájmy nehnuteľností	25 120	0	25 120	9 680,13	0,00	9 680,13
		8.2.2	Správa nehnuteľností	738 066	200 000	938 066	379 054,10	462 932,91	841 987,01
		8.2.3	Správa mestských podnikov	77 000	0	77 000	15 226,23	0,00	15 226,23
		8.2.4	Podnikateľská činnosť	179 990	0	179 990	77 176,21	0,00	77 176,21
	8.3		Rozvoj nájomného bývania	1 488 000	6 893 153	8 381 153	1 299 918,02	10 563 477,73	11 863 395,75
		8.3.1	Výstavba domov s nájomnými bytmi	27 000	6 893 153	6 920 153	22 402,54	10 563 477,73	10 585 880,27
		8.3.2	Náhrady nájomného	1 461 000	0	1 461 000	1 277 515,48	0,00	1 277 515,48
CELKOM				464 128 496	126 076 224	590 204 720	478 605 205,07	97 883 678,40	576 488 883,47

Prehľad o čerpaní výdavkov hlavného mesta SR Bratislavy za rok 2024

Bežné výdavky

prog-ram	pod-prog-ram	prvok	funkčná klasifikácia	EK položka	Ukazovateľ	Skutočnosť za rok 2022	Skutočnosť za rok 2023	Schválený rozpočet na rok 2024	Upravený rozpočet na rok 2024 po zmenách	Čerpanie k 31.12.2024	% plnenie	% 2024/2023
a	b	c	d	e	g							
1					Mobilita a verejná doprava	88 927 422,09	111 472 224,24	111 221 849	106 640 154	106 272 854,11	99,7	95,3
	1.1				Integrovaný systém verejnej dopravy	87 350 914,32	109 826 514,83	109 149 795	104 733 795	104 510 867,70	99,8	95,2
		1.1.1			Mestská hromadná doprava	85 618 309,82	107 795 019,30	106 844 892	102 284 593	102 259 552,17	100,0	94,9
			04.5.1	640	Transfer z rozpočtu mesta na bežné výdavky MHD	81 500 000,00	87 500 000,00	87 494 892	92 544 892	92 544 892,00	100,0	105,8
			04.5.1	640	Ekonomicky oprávnené náklady za predchádzajúce roky	915 354,58	15 924 394,00	19 000 000	9 381 000	9 355 959,41	99,7	58,8
			04.5.1	640	Transfer z rozp.mesta na bež.výdavky MHD po zavedení BID - úbytok tržieb DPB,a.s.	3 173 417,24	4 370 625,30	350 000	358 701	358 700,76	100,0	8,2
			04.5.1	640	Výdavky z dotácie vlády SR - návšteva sv.Otca	0,00	0,00	0	0	0,00	0,0	0,0
			04.5.1	630	Bežné výdavky - znalecké posudky, vratky a iné	29 538,00	0,00	0	0	0,00	0,0	0,0
		1.1.2			Integrovaná doprava	1 732 604,50	2 031 495,53	2 304 903	2 449 202	2 251 315,53	91,9	110,8
			04.5.1	630	Prímestská autobusová doprava - III. etapa Integrovaného dopravného systému v Bratislavskom kraji - kompenzácia zliav na cestovnom	91 321,00	101 554,53	110 000	111 299	103 672,50	93,1	102,1
			04.5.1	640	Spolufinancovanie prímestská autobusová doprava	0,00	0,00	80 000	54 000	27 818,83	51,5	0,0
			04.5.1	640	BID a.s. - III. etapa Integrovaného dopravného systému v Bratislavskom kraji - kompenzácia zliav na cestovnom	7 098,00	18 520,20	21 000	40 000	34 695,80	86,7	187,3
			04.5.1	640	DPB a.s. - III.etapa IDS BK - kompenzácia zliav na cestovnom	1 089 159,50	1 266 625,80	1 350 000	1 500 000	1 449 162,90	96,6	114,4
			04.5.1	640	Bratislavská integrovaná doprava, a.s.	545 026,00	644 795,00	743 903	743 903	635 965,50	85,5	98,6
			04.5.1	640	Transfer DPB a.s. - Bratislavská mestská karta	0,00	0,00	0	0	0,00	0,0	0,0
			04.5.1	630	Slovak Lines a.s. - Bratislavská mestská karta	0,00	0,00	0	0	0,00	0,0	0,0
			04.5.1	640	Transfer BID a.s. - Bratislavská mestská karta	0,00	0,00	0	0	0,00	0,0	0,0
	1.2				Organizácia dopravy	1 576 507,77	1 645 709,41	2 072 054	1 906 359	1 761 986,41	92,4	107,1
		1.2.1			Dopravné prieskumy a plány	72 070,00	7 800,00	42 054	33 538	11 760,00	35,1	150,8
			04.5.1	630	Dopravné prieskumy a plány	72 070,00	7 800,00	42 054	33 538	11 760,00	35,1	150,8
		1.2.2			Dopravné značenie a svetelná signalizácia	1 504 438	1 637 909	2 030 000	1 872 821	1 750 226,41	93,5	106,9
			04.5.1	630	Dopravné značenie	1 504 437,77	1 637 909,41	980 000	821 840	725 261,36	88,2	44,3
			04.5.1	630	Svetelná signalizácia			1 050 000	1 050 981	1 024 965,05	97,5	0,0
		1.2.3			Riadenie dopravy	0,00	0,00	0	0	0,00	0,0	0,0
			04.5.1	630	Preferencia verejnej dopravy	0,00	0,00	0	0	0,00	0,0	0,0

Prehľad o čerpaní výdavkov hlavného mesta SR Bratislavy za rok 2024
Bežné výdavky

prog- ram	pod- prog- ram	prvok	funkčná klasifi- kácia	EK po- lož- ka	Ukazovateľ	Skutočnosť za rok 2022	Skutočnosť za rok 2023	Schválený rozpočet na rok 2024	Upravený rozpočet na rok 2024 po zmenách	Čerpanie k 31.12.2024	% plnenie	% 2024/ 2023
a	b	c	d	e	g							
2					Verejná infraštruktúra	33 879 634,37	33 078 209,14	35 545 611	34 456 792,00	30 021 722,36	87,1	90,8
	2.1				Uzemné plánovanie a rozvoj	135 764,76	84 357,60	170 216	145 168	125 076,00	86,2	148,3
		2.1.1			Uzemnoplánovacia činnosť	99 252,00	82 560,00	82 560	111 216	111 216,00	100,0	134,7
			04.4.3	630	Uzemnoplánovacia činnosť	99 252,00	0,00	0	0	0,00	0,0	0,0
			04.4.3	630	Uzemnoplánovacia činnosť	0,00	82 560,00	82 560	111 216	111 216,00	100,0	134,7
		2.1.2			Uzemný plán mesta a zón	0,00	0,00	76 656	28 952	13 860,00	47,9	0,0
			04.4.3	630	Uzemný plán mesta, spracovanie urbanistických štúdií	0,00	0,00	76 656	28 952	13 860,00	47,9	0,0
		2.1.3	04.4.3	630	Činnosť hlavného architekta	36 512,76	1 797,60	11 000	5 000	0,00	0,0	0,0
	2.2				Infraštruktúra ciest, cyklotrás a parkovísk	26 122 993,89	26 074 424,62	27 095 534	26 265 988	23 277 542,90	88,6	89,3
		2.2.1			Výstavba a oprava cestnej a pešej infraštruktúry	12 800 975,37	12 557 226,58	13 598 599	13 469 842	12 656 661,41	94,0	100,8
			04.5.1	630	Koordinácia dopravných systémov	13 143,76	81 199,89	87 500	87 500	45 127,54	51,6	55,6
			04.5.1	630	Výstavba a oprava cestnej a pešej infraštruktúry - prípravné práce - geodetické zamerania, prieskumy, posudky, štúdie, vecné bremená	750,29	149 744,16	60 000	85 460	42 509,40	49,7	28,4
			04.5.1	630	Výstavba a oprava cestnej a pešej infraštruktúry - prípravné práce - geodetické zamerania, prieskumy, posudky, štúdie, vecné bremená	0,00		26 000	26 000	4 992,00	19,2	0,0
			04.5.1	630	Výstavba a oprava cestnej a pešej infraštruktúry - prípravné práce - geodetické zamerania, prieskumy, posudky, štúdie, vecné bremená	0,00	0,00	70 000	63 706	0,00	0,0	0,0
			04.5.1	630	Opravy a údržba komunikácií			5 099 000	5 176 285	4 858 359,77	93,9	0,0
			04.5.1	630	Opravy a údržba inžinierskych objektov			5 628 469	4 686 258	4 382 215,26	93,5	0,0
			04.5.1	630	Opravy a údržba komunikácií			2 355 000	3 114 286	3 111 922,85	99,9	0,0
			04.5.1	630	Opravy a údržba DŽ			220 000	188 500	169 687,97	90,0	0,0
			04.5.1	630	Opravy a údržba komunikácií a mostov	12 755 065,14	12 288 128,79	0	0	0,00	0,0	0,0
			01.1.1	640	Bežný transfer mestským častiam na prechod kompetencií na úseku životného prostredia zo štátneho rozpočtu	32 016,18	38 153,74	52 630	41 847	41 846,62	100,0	109,7
		2.2.2			Cistenie cestnej infraštruktúry	9 904 483,83	7 925 765,19	5 780 000	4 645 690	4 528 973,61	97,5	57,1
			05.1.0	630	Cistenie komunikácií, mostov, podchodov	9 904 483,83	7 925 765,19	0	0	0,00	0,0	0,0
			05.1.0	630	Cistenie komunikácií, mostov, podchodov			1 000 000	833 201	823 644,12	98,9	0,0
			05.1.0	630	Cistenie komunikácií			4 780 000	3 812 489	3 705 329,49	97,2	0,0
		2.2.3			Výstavba a údržba cyklotrás	79 723,82	985 097,59	738 030	643 620	549 907,40	85,4	55,8
			04.5.1	630	Opravy cyklotrás	16 274,12	53 640,88	128 030	107 136	37 607,77	35,1	70,1
			04.5.1	630	Oprava a údržba cyklotrás	63 449,70	931 456,71	610 000	536 484	512 299,63	95,5	55,0
		2.2.4			Výstavba a údržba parkovísk	3 337 810,87	4 606 335,26	6 978 905	7 506 836	5 542 000,48	73,8	120,3
			04.5.1	630	Parkovacia politika a parkoviská	2 609 716,94	4 161 077,92	5 828 905	6 751 836	5 227 876,36	77,4	125,6
			04.5.1	630	Oprava a údržba parkovísk	728 093,93	445 257,34	1 150 000	755 000	314 124,12	41,6	70,5
	2.3				Nosný dopravný systém	1 107 722,72	1 092 099,11	1 811 745	2 076 206	1 656 042,47	79,8	151,6
		2.3.1			Nosný dopravný systém - cesty, mosty a trate	1 107 722,72	1 092 099,11	1 811 745	2 076 206	1 656 042,47	79,8	151,6
			04.5.1	630	Nosný systém MHD	155 428,64	2 321,70	201 200	120 000	112 199,96	93,5	4 832,7
			04.5.1	640	Nosný systém MHD - Transfer DPB a.s.	0,00	0,00	84 990	417 953	389 502,58	93,2	0,0
			04.5.1	630	Nosný dopravný systém - trate a Starý most	727 517,46	863 781,97	1 215 409	1 150 753	971 450,90	84,4	112,5
			04.5.1	630	Konzultačné a projekčné práce	213 392,22	183 170,36	262 646	245 000	136 929,03	55,9	74,8
			04.5.1	630	Konzultačné a projekčné práce	11 384,40	42 825,08	47 500	142 500	45 960,00	32,3	107,3
	2.4				Infraštruktúra verejných priestranstiev a zelene	6 513 153,00	5 827 327,81	6 468 116	5 969 430	4 963 060,99	83,1	85,2
		2.4.1			Obnova a starostlivosť o verejné priestranstvá, parky a zelené plochy	6 513 153,00	5 827 327,81	6 468 116	5 969 430	4 963 060,99	83,1	85,2
			06.2.0	630	Rutinná a štandardná údržba (dopravná zeleň)	1 329 462,37	1 092 740,32	0	0	0,00	0,0	0,0
			06.2.0	630	Rutinná a štandardná údržba (dopravná zeleň)			1 070 000	836 398	754 986,55	90,3	0,0
			06.2.0	630	Nákup a údržba mestského mobiláru			240 000	300 000	257 661,26	85,9	0,0
			06.2.0	630	Starostlivosť o verejné priestranstvá - nákup lavičiek a mestského mobiláru	306 482,22	308 979,02	0	0	0,00	0,0	0,0
			06.2.0	630	Verejné priestranstvá - prípravné práce - geodetické zamerania, posudky, prieskumy, štúdie, inžiniering	49 964,84	66 272,93	147 229	199 995	142 333,68	71,2	214,8
			06.2.0	630	Rutinná a štandardná údržba (parkov, zelených plôch vrátane náhr.výsadby, lavičky)	4 827 243,57	4 359 335,54	5 010 887	4 633 037	3 808 079,50	82,2	87,4

Prehľad o čerpaní výdavkov hlavného mesta SR Bratislavy za rok 2024
Bežné výdavky

prog- ram	pod- prog- ram	prvok	funkčná klasifi- kácia	EK po- lož- ka	Ukazovateľ	Skutočnosť za rok 2022	Skutočnosť za rok 2023	Schválený rozpočet na rok 2024	Upravený rozpočet na rok 2024 po zmenách	Čerpanie k 31.12.2024	% plnenie	% 2024/ 2023
a	b	c	d	e	g							
3					Poriadok a bezpečnosť	50 554 327,04	55 292 829,08	60 887 295	64 208 660	60 812 434,77	94,7	110,0
	3.1				Odpadové hospodárstvo a veterinárna oblasť	30 161 574,12	25 908 329,91	34 854 660	36 146 377	33 609 565,81	93,0	129,7
		3.1.1			Nakladanie s komunálnym odpadom	29 575 153,62	25 319 886,00	33 682 000	33 682 000	32 518 987,98	96,5	128,4
			05.1.0	630	Zber, preprava, zneškodňovanie odpadov- realizovaný OLO, a.s	29 575 153,62	25 319 886,00	33 682 000	33 682 000	32 518 987,98	96,5	128,4
		3.1.2			Zber a likvidácia nebezpečného odpadu	0,00	0,00	0	0	0,00	0,0	0,0
		3.1.3			Zber a likvidácia zeleného odpadu	324 129,51	211 126,52	550 000	407 488	283 572,21	69,6	134,3
			05.1.0	630	Zber, preprava, zneškodňovanie a znehodnocovanie odpadov (z odpadu z čistenia a z odpadu z dopravnej zelene)	204 013,09	115 830,69	450 000	220 000	207 145,83	94,2	178,8
			05.1.0	630	Zber, preprava, zneškodňovanie a znehodnocovanie odpadov (odpad z úprav zelených plôch vo vlastníctve mesta)	120 116,42	95 295,83	100 000	187 488	76 426,38	40,8	80,2
		3.1.4			Likvidácia čiernych skládok	0,00	0,00	0	0	0,00	0,0	0,0
		3.1.5			Budovanie infraštruktúry odpadového hospodárstva	0,00	0,00	0	0	0,00	0,0	0,0
		3.1.6			Likvidácia biologického odpadu	3 470,55	208 915,20	210 000	1 670 593	647 154,62	38,7	309,8
			05.1.0	630	Prevádzkovanie REUS centier	3 470,55	0,00	0	0	0,00	0,0	0,0
			05.1.0	630	Projekty na podporu obehového hospodárstva a kuchynského odpadu a výdavky z Environmentálneho fondu		208 915,20	210 000	1 670 593	647 154,62	38,7	309,8
		3.1.7			Veterinárna oblasť	258 820,44	168 402,19	412 660	386 296	159 851,00	41,4	94,9
			04.2.1	630	Veterinárna asanácia a projekt Intereg - regulácia komárov	258 820,44	168 402,19	412 660	386 296	159 851,00	41,4	94,9
	3.2				Verejné osvetlenie	6 176 696,16	14 267 228,01	10 332 181	10 679 544	10 571 119,23	99,0	74,1
		3.2.1			Kvalitné verejné osvetlenie	6 176 696,16	14 267 228,01	10 332 181	10 679 544	10 571 119,23	99,0	74,1
			06.4.0	630	Rutinná a štandardná údržba verejného osvetlenia	6 176 696,16	14 267 228,01	10 332 181	10 679 544	10 571 119,23	99,0	74,1
	3.3				Verejný poriadok a bezpečnosť	12 811 839,44	14 679 608,04	15 155 854	16 216 522	15 723 642,00	97,0	107,1
		3.3.1			Kvalitná činnosť mestskej polície	12 706 779,63	14 615 056,27	15 058 482	16 116 800	15 708 039,14	97,5	107,5
			03.1.0	600	Policiálne služby	12 706 779,63	14 615 056,27	15 058 482	16 116 800	15 708 039,14	97,5	107,5
					z toho: 610 Mzdy, platy, služobné príjmy a ostatné osobné vyrovnania	7 524 133,08	8 797 180,44	8 583 486	9 475 925	9 418 532,31	99,4	107,1
					620 Poistné a príspevok do poisťovní	2 901 966,10	3 357 775,14	3 352 192	3 712 348	3 674 980,43	99,0	109,4
					630 Tovary a služby	1 649 389,71	1 790 714,51	2 339 504	2 068 161	1 800 271,49	87,0	100,5
					640 Bežné transfery (odchodné, nemocenské dávky, a iné)	631 290,74	669 386,18	783 300	860 366	814 254,91	94,6	121,6
		3.3.2			Prevenčia kriminality	98 696,45	58 188,41	87 000	87 000	3 600,00	4,1	6,2
			03.1.0	630	Prevenčia kriminality MsP	97 490,33	56 862,41	79 000	79 000	1 920,00	2,4	3,4
			03.1.0	630	Správa kamerového systému	1 206,12	1 326,00	8 000	8 000	1 680,00	21,0	126,7
		3.3.3	02.2.0	630	Čižná ochrana - prevádzkovanie ČO krytu na Bajzovej ul.	6 363,36	6 363,36	10 372	12 722	12 002,86	94,3	188,6
	3.4				Humanitárna pomoc	1 404 217,32	437 663,12	544 600	1 166 217	908 107,73	77,9	207,5
		3.4.1	10.7.0	630	Humanitárna pomoc - Ukrajina	1 354 217,32	437 663,12	0	0	0,00	0,0	0,0
		3.4.1	10.7.0	640	Humanitárna pomoc - Ukrajina - bežný transfér	50 000,00	0,00	0	0	0,00	0,0	0,0
		3.4.2	10.7.0		Podpora pre ľudí s cudzineckým pôvodom	0,00	0,00	544 600,00	1 166 217	908 107,73	77,9	0,0
				630	Podpora pre ľudí s cudzineckým pôvodom			544 600	1 166 217	908 107,73	77,9	0,0

Prehľad o čerpaní výdavkov hlavného mesta SR Bratislavy za rok 2024
Bežné výdavky

prog- ram	pod- prog- ram	prvok	funkčn a klasifi- kácia	EK po- lož- ka	Ukazovateľ	Skutočnosť za rok 2022	Skutočnosť za rok 2023	Schválený rozpočet na rok 2024	Upravený rozpočet na rok 2024 po zmenách	Čerpanie k 31.12.2024	% plnenie	% 2024/ 2023
a	b	c	d	e	g							
4					Príspevkové organizácie, podpora služieb a cestovného ruchu	23 719 066,56	33 434 419,14	31 532 915,00	36 121 337	35 435 508,08	98,1	106,0
	4.1				Cestovný ruch	700 000,00	600 000,00	600 000,00	600 000	600 000,00	100,0	100,0
		4.1.1			Podpora cestovného ruchu	700 000,00	600 000,00	600 000,00	600 000	600 000,00	100,0	100,0
			04.7.3	640	Clenský príspevok hl.mesta do Bratislavskej organizácie cestov.ruchu	700 000,00	600 000,00	600 000,00	600 000	600 000,00	100,0	100,0
	4.2				Kultúra	9 434 682,52	10 489 016,00	9 114 009,00	9 762 554	9 762 533,00	100,0	93,1
		4.2.1			BKIS	3 239 138,52	3 062 000,00	3 068 087,00	2 772 427	2 772 427,00	100,0	90,5
			08.2.0	640	Bratislavské kultúrne a informačné stredisko	3 239 138,52	3 062 000,00	3 068 087,00	2 772 427	2 772 427,00	100,0	90,5
		4.2.2			Mestská knižnica	1 239 367,00	1 327 204,00	1 307 204,00	1 313 204	1 313 204,00	100,0	98,9
			08.2.0	640	Mestská knižnica	1 239 367,00	1 327 204,00	1 307 204,00	1 313 204	1 313 204,00	100,0	98,9
		4.2.3			Galéria mesta Bratislavy	1 824 679,00	2 185 635,00	2 185 635,00	2 487 985	2 487 985,00	100,0	113,8
			08.2.0	640	Galéria mesta Bratislavy	1 824 679,00	1 949 961,00	2 185 635,00	2 487 985	2 487 985,00	100,0	127,6
			08.2.0	640	Výdavky spojené s prenájomom depozitára		235 674,00	0,00	0	0,00	0,0	0,0
		4.2.4			Múzeum mesta Bratislavy	2 833 498,00	2 380 443,00	2 453 083,00	3 188 938	3 188 917,00	100,0	134,0
			08.2.0	640	Múzeum mesta Bratislavy	2 343 498,00	1 964 778,00	2 037 418,00	2 868 408	2 868 387,00	100,0	146,0
			08.2.0	640	Výdavky spojené s prenájomom depozitára	0,00	264 326,00	264 326,00	320 530	320 530,00	100,0	121,3
			08.2.0	640	Projekt Interreg - NKP Devín: "Kultúrne mosty cez rieku Morava"	490 000,00	151 339,00	151 339,00	0	0,00	0,0	0,0
		4.2.5	08.2.0	640	Účelové prostriedky na platy zamestnancov príspevkov.organiz.	0,00	0,00	0,00			0,0	0,0
		4.2.6			Program rozvoja kultúrnych príspevkových organizácií	0,00	0,00	100 000,00	0	0,00	0,0	0,0
			08.2.0	640	Program rozvoja kultúrnych príspevkových organizácií			100 000,00	0	0,00	0,0	0,0
		4.2.7			DPOH - presunuté na prvok 7.5.1	298 000,00	1 533 734,00	0,00	0	0,00	0,0	0,0
			08.2.0	640	DPOH	298 000,00	1 533 734,00	0,00	0	0,00	0,0	0,0
	4.3				Bratislavský lesopark	1 853 440,00	1 567 170,73	1 599 380,00	1 379 900	1 352 442,18	98,0	86,3
			04.2.2	640	Mestské lesy v Bratislave	1 708 440,00	1 567 170,73	1 599 380,00	1 379 900	1 352 442,18	98,0	86,3
			04.2.2	640	Projekt City nature	145 000,00	0,00	0,00	0	0,00	0,0	0,0
	4.4				ZOO	1 851 227,00	2 035 239,00	2 033 623,00	2 181 380	2 124 065,31	97,4	104,4
			08.2.0	640	Zoologická záhrada	1 851 227,00	2 035 239,00	2 033 623,00	2 181 380	2 124 065,31	97,4	104,4
	4.5				Rekreačné a športové služby - STARZ	3 266 479,11	3 911 133,00	3 911 133,00	3 692 985	3 479 616,94	94,2	89,0
			08.1.0	640	Príspevok na bežné výdavky STARZ-u	3 266 479,11	3 911 133,00	3 911 133,00	3 692 985	3 479 616,94	94,2	89,0
	4.6				Pohrebné služby (Marianum-Pohrebniectvo mesta Bratislavy)	3 799 755,93	5 061 661,63	4 557 675,00	5 231 290	5 230 989,65	100,0	103,3
			06.2.0	640	Marianum-Pohrebniectvo mesta Bratislavy	3 785 809,40	4 952 334,00	4 542 347,00	5 210 347	5 210 047,00	100,0	105,2
			06.2.0	630	Vojnové hroby financované zo SR - vratky		8 958,40	0,00	0	0,00	0,0	0,0
			06.2.0	640	Vojnové hroby financované zo SR	14 146,53	100 369,23	15 328,00	20 943	20 942,65	100,0	20,9
	4.7				Pamiatková starostlivosť	315 912,00	400 246,00	400 246,00	428 854,00	398 854,00	93,0	99,7
		4.7.1			MUOP	315 912,00	400 246,00	400 246,00	428 854	398 854,00	93,0	99,7
			08.2.0	640	Mestský ústav ochrany pamiatok	315 912,00	400 246,00	400 246,00	428 854	398 854,00	93,0	99,7
	4.8				GIB	1 237 686,00	1 347 107,78	1 369 004,00	653 004	403 000,00	61,7	29,9
		4.8.1			Prevádzka GIB-u	399 000,00	466 319,00	469 004,00	403 004	343 000,00	85,1	73,6
			04.4.3	640	Generálny investor Bratislavy	399 000,00	466 319,00	469 004,00	403 004	343 000,00	85,1	73,6
		4.8.2			GIB-starostlivosť o pamiatky, fontány a mestské objekty	838 686,00	880 788,78	900 000,00	250 000	60 000,00	24,0	6,8
			08.1.0	630	Generálny investor Bratislavy		52 288,78	0,00			0,0	0,0
			08.2.0	640	Generálny investor Bratislavy	838 686,00	828 500,00	900 000,00	250 000	60 000,00	24,0	7,2
	4.9				Komunálny podnik Bratislavy	1 259 884,00	7 047 845,00	7 047 845,00	9 691 370	9 691 369,00	100,0	137,5
			05.1.0	640	Komunálny podnik Bratislavy	1 259 884,00	7 047 845,00	7 047 845,00	9 691 370	9 691 369,00	100,0	137,5
	4.10				Bratislavské centrum služieb	0,00	975 000,00	900 000,00	2 500 000	2 392 638,00	95,7	245,4
			01.1.1	640	Bratislavské centrum služieb		975 000,00	900 000,00	2 500 000	2 392 638,00	95,71	245,4

Prehľad o čerpaní výdavkov hlavného mesta SR Bratislavy za rok 2024

Bežné výdavky

prog- ram	pod- prog- ram	prvok	funkčná klasifi- kácia	EK po- lož- ka	Ukazovateľ Organizácia (útvár, oddelenie)	Skutočnosť za rok 2022	Skutočnosť za rok 2023	Schválený rozpočet na rok 2024	Upravený rozpočet na rok 2024 po zmenách	Čerpanie k 31.12.2024	% plnenie	% 2024/ 2023
a	b	c	d	e	g							
5					Vzdelávanie a voľný čas	112 531 415,10	133 271 687,35	126 421 108	156 438 182	154 352 979,18	98,7	115,8
5.1					Centrá voľného času	1 581 149,96	1 711 236,92	1 491 218	1 647 924	1 646 991,66	99,9	96,2
	5.1.6		09.5.0	600	Centrum voľného času - Gessayova - zlúčené 5 CVC od 1.1.2022	1 581 149,96	1 711 236,92	1 491 218	1 647 924	1 646 991,66	99,9	96,2
					Bežné výdavky						0,0	0,0
					v tom: 610 Mzdy, platy, služobné príjmy a ostatné osobné vyrovnania	655 782,76	676 925,95	725 491	754 886	754 885,29	100,0	111,5
					620 Poistné a príspevok do poisťovní	278 937,92	312 457,63	291 255	326 655	325 964,26	99,8	104,3
					630 Tovary a služby	590 844,19	711 807,76	469 922	557 531	557 402,96	100,0	78,3
					640 Bežné transfery	55 585,09	10 045,58	4 550	8 852	8 739,15	98,7	87,0
5.2					Základné umelecké školy	13 528 022,52	14 949 820,07	14 742 938	16 357 519	16 305 004,94	99,7	109,1
	5.2.1		09.5.0	600	Základná umelecká škola - Kowalského	941 909,10	1 088 419,53	1 081 121	1 239 526	1 238 901,60	99,9	113,8
					Bežné výdavky						0,0	0,0
					v tom: 610 Mzdy, platy, služobné príjmy a ostatné osobné vyrovnania	610 602,30	700 533,69	700 593	793 007	792 443,72	99,9	113,1
					620 Poistné a príspevok do poisťovní	227 042,25	244 522,00	237 169	299 960	299 898,88	100,0	122,6
					630 Tovary a služby	93 426,51	136 875,84	136 871	140 071	140 071,00	100,0	102,3
					640 Bežné transfery	10 838,04	6 488,00	6 488	6 488	6 488,00	100,0	100,0
	5.2.2		09.5.0	600	Základná umelecká škola M. Ruppeldta - Panenská	1 301 128,34	1 391 252,05	1 393 417	1 483 497	1 483 421,46	100,0	106,6
					Bežné výdavky						0,0	0,0
					v tom: 610 Mzdy, platy, služobné príjmy a ostatné osobné vyrovnania	836 598,47	897 429,64	981 599	982 599	982 537,16	100,0	109,5
					620 Poistné a príspevok do poisťovní	297 650,34	322 619,94	343 560	359 160	359 151,75	100,0	111,3
					630 Tovary a služby	145 552,79	148 200,31	62 758	134 623	134 619,87	100,0	90,8
					640 Bežné transfery	21 326,74	23 002,16	5 500	7 115	7 112,68	100,0	30,9
	5.2.3		09.5.0	600	Základná umelecká škola - Radlinského	187 806,98	213 256,05	215 780	263 452	245 719,79	93,3	115,2
					Bežné výdavky						0,0	0,0
					v tom: 610 Mzdy, platy, služobné príjmy a ostatné osobné vyrovnania	113 896,50	134 043,38	121 778	154 940	154 940,00	100,0	115,6
					620 Poistné a príspevok do poisťovní	40 876,50	47 230,45	46 459	58 871	55 275,27	93,9	117,0
					630 Tovary a služby	32 009,64	26 959,48	40 243	40 243	28 250,94	70,2	104,8
					640 Bežné transfery	1 024,34	5 022,74	7 300	9 398	7 253,58	77,2	144,4
	5.2.4		09.5.0	600	Základná umelecká škola - Exnárova	1 528 442,65	1 713 504,06	1 625 846	1 940 667	1 940 648,30	100,0	113,3
					Bežné výdavky						0,0	0,0
					v tom: 610 Mzdy, platy, služobné príjmy a ostatné osobné vyrovnania	1 015 197,18	1 144 831,46	1 073 870	1 271 922	1 271 919,07	100,0	111,1
					620 Poistné a príspevok do poisťovní	360 309,40	403 738,94	384 005	460 769	460 768,48	100,0	114,1
					630 Tovary a služby	123 314,22	118 084,89	129 471	145 067	145 052,26	100,0	122,8
					640 Bežné transfery	29 621,85	46 848,77	38 500	62 909	62 908,49	100,0	134,3
	5.2.5		09.5.0	600	Základná umelecká škola Ľ. Rajtera - Sklenárova	1 322 024,36	1 435 070,93	1 426 536	1 537 465	1 537 171,31	100,0	107,1
					Bežné výdavky						0,0	0,0
					v tom: 610 Mzdy, platy, služobné príjmy a ostatné osobné vyrovnania	856 090,00	918 154,00	906 461	954 197	954 197,00	100,0	103,9
					620 Poistné a príspevok do poisťovní	308 722,43	328 552,71	333 422	351 901	351 873,84	100,0	107,1
					630 Tovary a služby	143 847,82	182 787,06	180 653	220 735	220 646,81	100,0	120,7
					640 Bežné transfery	13 364,11	5 577,16	6 000	10 632	10 453,66	98,3	187,4
	5.2.6		09.5.0	600	Základná umelecká škola - Hájkova	988 117,50	1 083 618,48	1 086 687	1 266 510	1 245 141,70	98,3	114,9
					Bežné výdavky						0,0	0,0
					v tom: 610 Mzdy, platy, služobné príjmy a ostatné osobné vyrovnania	662 910,89	722 578,00	722 578	836 988	829 583,59	99,1	114,8
					620 Poistné a príspevok do poisťovní	231 038,08	254 258,98	254 202	306 798	302 861,97	98,7	119,1
					630 Tovary a služby	88 617,43	101 219,69	106 007	94 899	89 929,55	94,8	88,8
					640 Bežné transfery	5 551,10	5 561,81	3 900	27 825	22 766,59	81,8	409,3
	5.2.7		09.5.0	600	Základná umelecká škola - Vrbenského	767 090,86	911 237,25	889 509	941 893	941 826,60	100,0	103,4
					Bežné výdavky						0,0	0,0
					v tom: 610 Mzdy, platy, služobné príjmy a ostatné osobné vyrovnania	505 200,16	556 999,74	577 000	579 067	579 067,00	100,0	104,0
					620 Poistné a príspevok do poisťovní	175 925,84	195 582,20	207 047	211 775	211 774,08	100,0	108,3
					630 Tovary a služby	75 088,24	133 444,24	91 162	109 430	109 365,30	99,9	82,0
					640 Bežné transfery	10 876,62	25 211,07	14 300	41 621	41 620,22	100,0	165,1
	5.2.8		09.5.0	600	Základná umelecká škola E. Suchoňa - Batkova	1 072 826,83	1 172 926,37	1 155 915	1 264 130	1 262 654,86	99,9	107,6
					Bežné výdavky						0,0	0,0

Prehľad o čerpaní výdavkov hlavného mesta SR Bratislavy za rok 2024

Bežné výdavky

prog- ram	pod- prog- ram	prvok	funkčná klasifi- kácia	EK po- lož- ka	Ukazovateľ Organizácia (útvár, oddelenie)	Skutočnosť za rok 2022	Skutočnosť za rok 2023	Schválený rozpočet na rok 2024	Upravený rozpočet na rok 2024 po zmenách	Čerpanie k 31.12.2024	% plnenie	% 2024/ 2023
a	b	c	d	e	g							
					v tom: 610 Mzdy, platy, služobné príjmy a ostatné osobné vyrovnania	692 651,97	729 521,00	749 464	783 466	783 465,93	100,0	107,4
					620 Poistné a príspevok do poisťovní	244 793,92	258 115,54	259 668	285 612	284 237,91	99,5	110,1
					630 Tovary a služby	127 878,44	176 314,83	141 783	188 631	188 623,26	100,0	107,0
					640 Bežné transfery	7 502,50	8 975,00	5 000	6 421	6 327,76	98,5	70,5
	5.2.9	09.5.0	600		Základná umelecká škola J. Kresánka - Karloveská	2 378 106,35	2 647 329,09	2 600 079	2 777 940	2 770 042,18	99,7	104,6
					Bežné výdavky						0,0	0,0
					v tom: 610 Mzdy, platy, služobné príjmy a ostatné osobné vyrovnania	1 538 930,30	1 671 265,00	1 633 413	1 766 313	1 766 313,00	100,0	105,7
					620 Poistné a príspevok do poisťovní	541 809,90	592 368,44	574 601	646 711	646 693,29	100,0	109,2
					630 Tovary a služby	269 730,87	343 596,64	354 965	307 902	300 030,39	97,4	87,3
					640 Bežné transfery	27 635,28	40 099,01	37 100	57 014	57 005,50	100,0	142,2
	5.2.10	09.5.0	600		Základná umelecká škola - Istrijská	859 024,83	901 653,20	925 097	984 461	982 171,99	99,8	108,9
					Bežné výdavky						0,0	0,0
					v tom: 610 Mzdy, platy, služobné príjmy a ostatné osobné vyrovnania	566 518,15	585 375,99	610 304	645 304	645 304,00	100,0	110,2
					620 Poistné a príspevok do poisťovní	199 160,38	208 615,95	214 625	239 286	239 285,22	100,0	114,7
					630 Tovary a služby	92 083,31	101 407,35	98 668	97 871	95 794,59	97,9	94,5
					640 Bežné transfery	1 262,99	6 253,91	1 500	2 000	1 788,18	89,4	28,6
	5.2.11	09.5.0	600		Základná umelecká škola - Topoľčianska	1 157 620,22	1 253 721,65	1 224 577	1 415 115	1 415 084,94	100,0	112,9
					Bežné výdavky						0,0	0,0
					v tom: 610 Mzdy, platy, služobné príjmy a ostatné osobné vyrovnania	742 075,90	799 796,00	786 000	905 960	905 960,00	100,0	113,3
					620 Poistné a príspevok do poisťovní	260 911,99	282 711,33	280 722	333 518	333 517,09	100,0	118,0
					630 Tovary a služby	146 976,33	134 384,45	119 955	142 169	142 140,67	100,0	105,8
					640 Bežné transfery	7 656,00	36 829,87	37 900	33 468	33 467,18	100,0	90,9
	5.2.12	09.5.0	600		Základná umelecká škola - Daliborovo námestie	1 023 924,50	1 137 831,41	1 118 374	1 242 863	1 242 220,21	99,9	109,2
					Bežné výdavky						0,0	0,0
					v tom: 610 Mzdy, platy, služobné príjmy a ostatné osobné vyrovnania	649 860,50	718 278,13	748 279	816 765	816 764,96	100,0	113,7
					620 Poistné a príspevok do poisťovní	225 168,11	250 129,26	263 196	293 882	293 254,45	99,8	117,2
					630 Tovary a služby	145 864,80	159 954,25	104 899	118 307	118 292,67	100,0	74,0
					640 Bežné transfery	3 031,09	9 469,77	2 000	13 909	13 908,13	100,0	146,9
5.3					Neštátne školské zariadenia	20 922 245,05	23 881 327,10	23 883 952	24 099 608	24 097 226,46	100,0	100,9
		09.	640		Bežné transfery - neštátnym školským zariadeniam	20 614 394,00	23 836 806,00	23 839 430	24 055 086	24 053 089,00	100,0	100,9
		01.1.1	640		Bežný transfer zriaďovateľom cirkevných škôl (pre RKC, BUZD ECAV a i.)	268 232,87	0,00	-	0	0,00	0,0	0,0
		01.1.1	640		dotácia Bratislavskému samosprávnemu kraju na mzdy a prevádzku SJ	39 618,18	44 521,10	44 522	44 522	44 137,46	99,1	99,1
5.4					Ostatné školstvo a aktivity	76 499 997,57	92 729 303,26	86 303 000	114 333 131	112 303 756,12	98,2	121,1
	5.4.1				Transfer mestským časťam na úseku školstva	76 438 663,82	92 578 077,26	85 950 000	113 641 885	112 105 400,37	98,6	121,1
		01.1.1	640		dotácia mestským časťam na školstvo - prenesené kompetencie	74 488 663,82	90 628 077,26	84 000 000	108 735 885	108 312 400,37	99,6	119,5
		01.1.1	640		Dotácia mestským časťam v rámci Statútu - solidarita a na podporu vzdelávania	1 950 000,00	1 950 000,00	1 950 000	4 906 000	3 793 000,00	77,3	194,5
	5.4.2				Talentovaná mládež, Deň učiteľov, Bravó Bratislava	4 100,00	0,00	30 000	0	0,00	0,0	0,0
		01.1.1	630		Bežné výdavky	4 100,00	0,00	-	-	0,00	0,0	0,0
		01.1.1	640		Bežné transfery	0,00	0,00	30 000	0	0,00	0,0	0,0
	5.4.3				Riešenie havarijných situácií	0,00	0,00	-	0	0,00	0,0	0,0
	5.4.4				Mladá Bratislava, Koncepcia rozvoja práce s mládežou, Podpora práce s mládežou	3 000,00	0,00	120 000	22 638	5 178,84	22,9	0,0
		01.1.1	630		Mladá Bratislava	3 000,00	0,00	15 000	0	0,00	0,0	0,0
		01.1.1	630		Koncepcia rozvoja práce s mládežou	0,00	0,00	45 000	0	0,00	0,0	0,0
		01.1.1	630		Podpora práce s mládežou	0,00	0,00	60 000	22 638	5 178,84	22,9	0,0
	5.4.5	09.5.0	640		Učelové prostriedky na platy pedagogických a nepedagogických zamestnancov		0,00	-	464 408	0,00	0,0	0,0
	5.4.6	08.1.0	630		Učiaci sa Bratislava	54 233,75	151 226,00	193 000	204 200	193 176,91	94,6	127,7
	5.4.7	08.1.0	630		Koncepcia mesta, práce s deťmi a mládežou do r. 2021 / Mičurin		0,00	10 000	0	0,00	0,0	0,0

Prehľad o čerpaní výdavkov hlavného mesta SR Bratislavy za rok 2024
Bežné výdavky

prog ram	pod- prog- ram	prvok	funkčn á klasifi- kácia	EK po- lož- ka	Ukazovateľ Organizácia (útvár, oddelenie)	Skutočnosť za rok 2022	Skutočnosť za rok 2023	Schválený rozpočet na rok 2024	Upravený rozpočet na rok 2024 po zmenách	Čerpanie k 31.12.2024	% plnenie	% 2024/ 2023
a	b	c	d	e	g							
6					Sociálna pomoc a sociálne služby	24 059 279,87	26 724 421,87	29 176 297	31 786 839	29 642 647,78	93,3	110,9
	6.1				Sociálna starostlivosť	20 236 087,73	22 508 618,83	24 963 454	26 160 049	24 509 658,84	93,7	108,9
		6.1.1	10.2.0	600	Dom tretieho veku - Polereckého ul.	2 818 618,16	3 367 157,76	3 829 350	3 872 821	3 872 770,94	100,0	115,0
					Bežné výdavky						0,0	0,0
					v tom: 610 Mzdy, platy, služobné príjmy a ostatné osobné vyrovnania	1 565 868,00	1 759 151,00	2 056 094	2 081 094	2 081 094,00	100,0	118,3
					620 Poistné a príspevok do poisťovní	542 105,45	616 899,56	749 600	749 524	749 488,18	100,0	121,5
					630 Tovary a služby	689 187,29	976 949,71	987 823	1 015 900	1 015 887,87	100,0	104,0
					640 Bežné transfery	21 457,42	14 157,49	35 833	26 303	26 300,89	100,0	185,8
		6.1.2	10.2.0	600	Domov jesene života - Hanulova ul	4 975 138,96	5 301 187,11	5 638 794	5 732 968	5 732 865,04	100,0	108,1
					Bežné výdavky						0,0	0,0
					v tom: 610 Mzdy, platy, služobné príjmy a ostatné osobné vyrovnania	2 352 119,00	2 505 377,00	3 010 000	2 841 000	2 841 000,00	100,0	113,4
					620 Poistné a príspevok do poisťovní	873 270,46	935 459,42	1 086 500	1 079 976	1 079 955,06	100,0	115,4
					630 Tovary a služby	1 718 899,31	1 846 009,81	1 522 294	1 787 264	1 787 182,67	100,0	96,8
					640 Bežné transfery	30 850,19	14 340,88	20 000	24 728	24 727,31	100,0	172,4
		6.1.3	10.2.0	600	Petržalský domov seniorov	1 289 051,72	1 372 715,72	1 589 787	1 555 147	1 434 325,60	92,2	104,5
					Bežné výdavky						0,0	0,0
					v tom: 610 Mzdy, platy, služobné príjmy a ostatné osobné vyrovnania	689 633,36	690 425,79	814 616	807 616	755 646,81	93,6	109,4
					620 Poistné a príspevok do poisťovní	239 252,10	240 279,31	285 254	292 254	272 447,25	93,2	113,4
					630 Tovary a služby	352 597,60	437 867,70	469 400	444 760	402 466,57	90,5	91,9
					640 Bežné transfery	7 568,66	4 142,92	20 517	10 517	3 764,97	35,8	90,9
		6.1.4	10.2.0	600	Domov seniorov Archa na Rozvodnej ul.	2 135 036,48	2 383 574,88	2 619 083	2 642 568	2 641 487,22	100,0	110,8
					Bežné výdavky						0,0	0,0
					v tom: 610 Mzdy, platy, služobné príjmy a ostatné osobné vyrovnania	1 045 938,36	1 060 024,29	1 226 330	1 220 065	1 219 081,31	99,9	115,0
					620 Poistné a príspevok do poisťovní	367 354,64	377 501,10	470 000	443 771	443 771,00	100,0	117,6
					630 Tovary a služby	711 289,48	938 391,60	912 753	964 696	964 599,45	100,0	102,8
					640 Bežné transfery	10 454,00	7 657,89	10 000	14 036	14 035,46	100,0	183,3
		6.1.5	10.2.0	600	Domov seniorov Lamač - Na barine	2 476 001,65	2 914 309,90	3 391 485	3 283 965	3 283 959,68	100,0	112,7
					Bežné výdavky						0,0	0,0
					v tom: 610 Mzdy, platy, služobné príjmy a ostatné osobné vyrovnania	1 173 247,88	1 355 933,00	1 536 550	1 536 550	1 536 550,00	100,0	113,3
					620 Poistné a príspevok do poisťovní	420 772,80	484 945,43	548 000	565 623	565 622,63	100,0	116,6
					630 Tovary a služby	851 137,64	1 058 062,34	1 276 435	1 164 976	1 164 971,13	100,0	110,1
					640 Bežné transfery	30 843,33	15 369,13	30 500	16 816	16 815,92	100,0	109,4
		6.1.6	10.2.0	600	Gerium, ul. Pri trati	2 267 302,42	2 581 074,11	2 867 475	2 869 675	2 869 664,55	100,0	111,2
					Bežné výdavky						0,0	0,0
					v tom: 610 Mzdy, platy, služobné príjmy a ostatné osobné vyrovnania	1 190 345,62	1 315 061,00	1 421 820	1 421 820	1 421 820,00	100,0	108,1
					620 Poistné a príspevok do poisťovní	408 492,49	453 378,00	497 700	497 700	497 700,00	100,0	109,8
					630 Tovary a služby	660 471,03	808 635,11	939 955	942 155	942 144,55	100,0	116,5
					640 Bežné transfery	7 993,28	4 000,00	8 000	8 000	8 000,00	100,0	200,0
		6.1.7	10.2.0	600	Domov pri kríži - ul. Pri Kríži	2 772 288,67	3 177 649,60	3 489 509	3 485 481	3 485 119,71	100,0	109,7
					Bežné výdavky						0,0	0,0
					v tom: 610 Mzdy, platy, služobné príjmy a ostatné osobné vyrovnania	1 245 027,00	1 452 948,25	1 699 087	1 699 087	1 699 062,44	100,0	116,9
					620 Poistné a príspevok do poisťovní	453 072,50	527 384,00	630 144	632 744	632 717,50	100,0	120,0
					630 Tovary a služby	1 061 558,29	1 177 455,80	1 131 388	1 126 060	1 125 884,12	100,0	95,6
					640 Bežné transfery	12 630,88	19 861,55	28 890	27 590	27 455,65	99,5	138,2
		6.1.8	10.7.0	600	RETEST - Resocializačné stredisko - Ľadová ul.	345 699,60	397 894,18	390 973	399 973	397 327,20	99,3	99,9
					Bežné výdavky						0,0	0,0
					v tom: 610 Mzdy, platy, služobné príjmy a ostatné osobné vyrovnania	168 822,00	195 068,95	225 229	225 229	225 229,00	100,0	115,5
					620 Poistné a príspevok do poisťovní	59 591,88	67 986,65	81 267	79 767	79 331,67	99,5	116,7
					630 Tovary a služby	116 276,60	133 586,16	81 777	92 277	92 032,35	99,7	68,9
					640 Bežné transfery	1 009,12	1 252,42	2 700	2 700	734,18	27,2	58,6
		6.1.9	10.7.0	630	Ubytovňa Fortuna	454 498,49	363 129,69	463 895	397 657	320 827,97	80,7	88,4
					Ubytovňa Fortuna	454 498,49	363 129,69	463 895	397 657	320 827,97	80,7	88,4

Prehľad o čerpaní výdavkov hlavného mesta SR Bratislavy za rok 2024
Bežné výdavky

prog- ram	pod- prog- ram	prvok	funkčn á klasifi- kácia	EK po- lo- žka	Ukazovateľ Organizácia (útvár, oddelenie)	Skutočnosť za rok 2022	Skutočnosť za rok 2023	Schválený rozpočet na rok 2024	Upravený rozpočet na rok 2024 po zmenách	Čerpanie k 31.12.2024	% plnenie	% 2024/ 2023
a	b	c	d	e	g							
		6.1.10	10.7.0	630	Ubytovňa Kopčany	344 586,85	294 483,49	298 300	263 300	222 742,90	84,6	75,6
					Ubytovňa Kopčany	344 586,85	294 483,49	298 300	263 300	222 742,90	84,6	75,6
		6.1.11	10.7.0	630	Mestský útulok	0,00	160 167,92	308 500	188 888	103 078,51	54,6	64,4
					Mestský útulok		160 167,92	308 500	188 888	103 078,51	54,6	64,4
		6.1.12	10.4.0	630	Centrum pre deti a rodiny REPULS - Budatínska	233 582,56	100 569,46	76 303	76 303	56 026,41	73,4	55,7
					bežné výdavky	233 582,56	100 569,46	76 303	76 303	56 026,41	73,4	55,7
		6.1.13	10.7.0	640	Účelové prostriedky na platy, odvody zamestnancov sociálnych zariadení, nárast počtu zamestnancov v zmysle platných práv.predpisov,	0,00	0,00	0	1 301 834	0,00	0,0	0,0
		6.1.13	10.2.0	630	Vratky nevyčerpanej dotácie zo SR	124 282,17	66 745,53	0	69 277	69 271,52	100,0	103,8
		6.1.13	10.7.0	630	Vratky nevyčerpanej dotácie zo SR za rok 2023	0,00	27 959,48	0	20 192	20 191,59	100,0	72,2
		6.1.14	10.4.0	630	Nizkoprahová soc.služba pre deti a rodinu FORTUNACIK	0,00	0,00	0	0	0,00	0,0	0,0
	6.2				Pomoc ľuďom bez domova	1 018 701,06	1 254 098,55	819 000	1 448 500	1 370 420,50	94,6	109,3
		6.2.1			Podpora sociálnych služieb,programov a aktivít pre ľudí bez domova	1 013 133,06	1 238 487,10	812 000	1 433 500	1 355 597,66	94,6	109,5
			10.7.0	640	Bežné transfery	1 013 133,06	1 237 993,10	811 000	1 432 500	1 355 597,66	94,6	109,5
			10.7.0	630	Bežné výdavky		494,00	1 000	1 000	0,00	0,0	0,0
		6.2.2			Krizové opatrenia pre ohrozené skupiny obyvateľstva	5 568,00	5 649,74	7 000,00	15 000,00	14 822,84	98,8	262,4
			10.7.0	630	Poskytovanie sociálnych služieb pre ľudí bez prístrešia počas dňa	5 568,00	5 649,74	7 000	15 000	14 822,84	98,8	262,4
		6.2.3			Znižovanie rizík pre ľudí ohrozených bezdomovectvom	0,00	9 961,71	0,00	0,00	0,00	0,0	0,0
			10.7.0	630	Znižovanie rizík pre ľudí ohrozených bezdomovectvom		9 961,71	0	0	0,00	0,0	0,0
	6.3				Podpora ľudí so znevýhodnením	31 609,16	27 251,60	117 500	43 500	36 062,69	82,9	132,3
		6.3.1	10.2.0	630	Komunitný plán sociálnych služieb (r.2019 -2025)		0,00	0	0	0,00	0,0	0,0
		6.3.2			Podpora a aktivity pre vybrané skupiny obyvateľov	560,00	2 500,00	8 500,00	8 500,00	1 530,16	18,0	61,2
			10.7.0	630	Mestský dobrovoľnícky program	560,00	2 500,00	8 500	8 500	1 530,16	18,0	61,2
		6.3.3			Debarierizácia a sprístupňovanie verejného priestoru a inštitúcií	31 049,16	24 751,60	109 000	35 000	34 532,53	98,7	139,5
			01.1.1	630	- tovary a služby	31 049,16	24 751,60	39 000	35 000	34 532,53	98,7	139,5
			01.1.1	640	- bežné transfery		0,00	70 000	0	0,00	0,0	0,0
	6.4				Podpora seniorov a aktívneho starnutia	2 136 292,01	2 284 471,41	2 274 443	2 789 073	2 566 793,46	92,0	112,4
		6.4.1			Podpora sociálnych služieb	1 930 774,37	2 205 007,62	2 105 943	2 655 943	2 464 788,28	92,8	111,8
			10.2.0	640	Podpora sociálnych služieb neverejných poskytovateľov	1 730 774,37	2 205 007,62	2 105 943	2 655 943	2 464 788,28	92,8	111,8
			10.2.0	640	MČ Staré Mesto na poskytovanie služieb v zariadení pre seniorov Seniorcentrum	200 000,00	0,00	0			0,0	0,0
		6.4.2			Podpora domácej opatrovateľskej služby a podpora starnutia v domácom prostredí	141 078,72	10 065,92	82 500	47 130	20 722,00	44,0	205,9
			10.2.0	640	Podpora domácej opatrovateľskej služby - bežné transfery	139 878,72	2 545,92	0	0	0,00	0,0	0,0
			10.2.0	630	Podpora domácej opatrovateľskej služby - tovary a služby	1 200,00	7 520,00	82 500	47 130	20 722,00	44,0	275,6
		6.4.3			Podpora aktívneho života seniorov	64 438,92	69 397,87	86 000	86 000	81 283,18	94,5	117,1
			10.2.0	630	- tovary a služby	2 568,02	5 777,13	13 000	13 000	12 951,44	99,6	224,2
			10.2.0	640	- bežné transfery	61 870,90	63 620,74	73 000	73 000	68 331,74	93,6	107,4
	6.5				Podpora detí, mladých ľudí a rodín v ohrození	182 738,42	440 942,28	592 800	944 800	830 340,27	87,9	188,3
		6.5.1	10.4.0	640	Podpora sociálnych služieb, programov a aktivít pre deti, mladých ľudí a rodín v ohrození	129 478,42	86 858,30	94 800	94 800	90 168,47	95,1	103,8
		6.5.2	10.4.0	630	Podpora bývania pre deti, mladých ľudí a rodiny v ohrození	0,00	0,00	0	0	0,00	0,0	0,0
		6.5.3			Preventívne programy na predchádzanie sociálno-patologických javov	53 260,00	354 083,98	498 000	850 000	740 171,80	87,1	209,0
			10.4.0	630	- tovary a služby			0		0,00	0,0	0,0
			10.4.0	640	- bežné transfery	53 260,00	354 083,98	498 000	850 000	740 171,80	87,1	209,0
	6.6				Prevencia a ukončovanie bezdomovectva	80 014,84	45 851,99	116 500,00	115 500,00	88 724,67	76,8	193,5
		6.6.1			Sociálne bývanie a prevencia straty domova	80 014,84	45 851,99	116 500,00	115 500,00	88 724,67	76,8	193,5
			10.6.0	630	- tovary a služby	35 014,84	5 851,99	36 500	35 500	8 724,67	24,6	149,1
			10.6.0	640	- bežné transfery	45 000,00	40 000,00	80 000	80 000	80 000,00	100,0	200,0

Prehľad o čerpaní výdavkov hlavného mesta SR Bratislavy za rok 2024
Bežné výdavky

prog- ram	pod- prog- ram	prvok	funkčn á klasifi- kácia	EK po- lož- ka	Ukazovateľ Organizácia (útvár, oddelenie)	Skutočnosť za rok 2022	Skutočnosť za rok 2023	Schválený rozpočet na rok 2024	Upravený rozpočet na rok 2024 po zmenách	Čerpanie k 31.12.2024	% plnenie	% 2024/ 2023
a	b	c	d	e	g							
	6.7				Bezpečnosť, prevencia a znižovanie rizík v oblasti drog a sexbiznisu	136 888,90	136 502,48	209 500	182 358	146 314,01	80,2	107,2
		6.7.1			Zlepšenie kvality života v exponovaných lokalitách	136 888,90	136 502,48	209 500	182 358	146 314,01	80,2	107,2
			10.9.0	630	- tovary a služby	6 888,92	8 051,44	79 500	52 358	16 940,31	32,4	210,4
			10.9.0	640	- bežné transfery	129 999,98	128 451,04	130 000	130 000	129 373,70	99,5	100,7
	6.8				Podpora kvality sociálnej pomoci	119 090,16	26 684,73	83 100	54 851	46 126,00	84,1	172,9
		6.8.1	10.8.0	630	Podpora sociálneho dialógu	15 576,92	0,00	3 500	3 500	0,00	0,0	0,0
		6.8.2	10.8.0	630	Odborné konferencie	0,00	0,00	0	0	0,00	0,0	0,0
		6.8.3			Zvyšovanie celomestskej kvality sociálnych služieb a pomoci	72 102,64	18 486,31	44 600	29 640	27 947,06	94,3	151,2
			10.8.0	630	- tovary a služby	72 102,64	18 486,31	29 600	29 600	27 947,06	94,4	151,2
			10.8.0	640	- bežné transfery	0,00	0,00	15 000	40	0,00	0,0	0,0
		6.8.4	10.8.0	630	Odborné vzdelávanie a supervízia	0,00	5 348,42	28 000	17 381	16 153,94	92,9	302,0
		6.8.5	10.8.0	630	Expertné audity, avaluácia a analýzy zamerané na zvýšenie kvality sociálnej pomoci	31 410,60	2 850,00	7 000	4 330	2 025,00	46,8	71,1
	6.9				Krizové opatrenia	117 857,59	0,00	0,00	48 208,00	48 207,34	100,0	0,0
		6.9.1			COVID-krízové opatrenia pre zraniteľné skupiny obyvateľstva	117 857,59	0,00	0,00	48 208,00	48 207,34	100,0	0,0
			10.8.0	630	- tovary a služby	117 857,59	0,00	0	0	0,00	0,0	0,0
			10.8.0	640	- bežné transfery	0,00	0,00	0	48 208	48 207,34	100,0	0,0

Prehľad o čerpaní výdavkov hlavného mesta SR Bratislavy za rok 2024
Bežné výdavky

prog- ram	pod- prog- ram	prvok	funkčná klasifi- kácia	EK po- lož- ka	Ukazovateľ Organizácia (útvár, oddelenie)	Skutočnosť za rok 2022	Skutočnosť za rok 2023	Schválený rozpočet na rok 2024	Upravený rozpočet na rok 2024 po zmenách	Čerpanie k 31.12.2024	% plnenie	% 2024/ 2023
a	b	c	d	e	g							
7					Efektívna a transparentná samospráva	43 820 039,67	51 245 289,92	60 391 500	58 684 609	55 572 577,89	95	108,4
	7.1				Ludské zdroje	30 755 718,39	32 186 603,76	34 000 000	35 364 317	35 090 270,69	99,2	109,0
		7.1.1	01.1.1	600	Ludské zdroje - zamestnanci	30 106 845,09	31 500 635,54	33 226 634	34 615 951	34 346 611,57	99,2	109,0
					Bežné výdavky	30 106 845,09	31 500 635,54	33 226 634	34 615 951	34 346 611,57	99,2	109,0
					v tom: 610 Mzdy, platy, služobné príjmy a ostatné osobné vyrovnania	20 425 491,96	21 282 101,48	21 458 260	23 296 890	23 049 104,23	98,9	108,3
					620 Poistné a príspevok do poisťovní	7 648 767,67	7 896 826,28	8 678 619	8 858 265	8 837 906,74	99,8	111,9
					630 Tovary a služby	1 495 806,42	1 413 952,54	1 865 955	1 661 996	1 661 275,21	100,0	117,5
					640 Bežné transfery	536 779,04	907 755,24	1 223 800	798 800	798 325,39	99,9	87,9
		7.1.2	01.1.1	600	Výkon funkcie primátora	108 698,20	117 150,98	118 601	129 401	129 229,98	99,9	110,3
		7.1.3	01.1.1	600	Výkon funkcie námestníkov primátora	224 394,05	235 039,47	250 878	250 878	247 979,44	98,8	105,5
		7.1.4	01.1.1	600	Cinnosť poslancov	315 781,05	333 777,77	403 887	368 087	366 449,70	99,6	109,8
	7.2				Cinnosť úradu	5 626 036	10 927 018,19	7 917 237,00	8 449 772,00	7 456 741,48	88,2	68,2
		7.2.1			Vnútrotná správa	4 519 215,26	4 112 602,99	4 796 867	4 643 094	4 184 534,51	90,1	101,7
			01.1.1	600	Bežné výdavky	4 519 215,26	4 112 602,99	4 786 867	4 643 094	4 184 534,51	90,1	101,7
			01.1.1	630	Bežné výdavky - PKMAG			10 000	0	0,00	0,0	0,0
		7.2.2			Zahraničné vzťahy a členstvo v organizáciách	19 860,76	30 751,66	30 800	80 420	50 834,53	63,2	165,3
			01.1.3	640	Členské príspevky do medzinár. organizácií, v ktorých je mesto členom	19 513,56	30 751,66	13 800	49 620	21 119,89	42,6	68,7
			01.1.3	630	Členské príspevky do medzinár. organizácií, v ktorých je mesto členom	347,20		17 000	30 800	29 714,64	96,5	0,0
		7.2.3			Komunikácia, marketing a vzťahy s verejnosťou	675 066,36	540 891,68	600 812	529 254	524 909,25	99,2	97,0
			01.1.1	600	Marketing a vzťahy s verejnosťou (informačné, propagačné reklamné výstupy mesta, mediálne výstupy...)	486 706,36	437 931,68	597 692	527 174	522 829,25	99,2	119,4
			08.3.0	630	Mestská televízia	188 360,00	102 960,00	3 120	2 080	2 080,00	100,0	2,0
		7.2.4			Právne služby	411 893,24	6 242 771,86	2 468 758	3 193 404	2 694 238,83	84,4	43,2
			01.1.1	630	Bežné výdavky	411 893,24	6 242 771,86	2 468 758	3 193 404	2 694 238,83	84,4	43,2
		7.2.6			Mestské stratégie a analýzy	0,00	0,00	20 000	3 600	2 224,36	61,8	0,0
			01.1.1	630	Bežné výdavky	0,00	0,00	20 000	3 600	2 224,36	61,8	0,0
	7.3				Informačné služby	2 183 282,67	2 199 851,44	2 798 000	2 965 472	2 657 426,64	89,6	120,8
		7.3.1			Udržba informačného systému	1 603 095,17	1 760 982,28	2 269 000	2 565 072	2 308 451,79	90,0	131,1
			01.1.1	630	Udržba informačného systému	1 603 095,17	1 760 982,28	2 269 000	2 565 072	2 308 451,79	90,0	131,1
		7.3.2			Elektronické služby bratislavskej samosprávy	342 278,50	276 235,69	310 000,00	164 900,00	139 571,93	84,6	50,5
			01.1.1	630	Elektronické služby - odd. inovácií a digitálnych služieb	342 278,50	276 235,69	310 000	164 900	139 571,93	84,6	50,5
		7.3.3			Rozvoj GIS	181 593,00	144 777,47	149 000	187 178	161 280,92	86,2	111,4
			01.1.1	630	Rozvoj GIS	181 593,00	144 777,47	149 000	187 178	161 280,92	86,2	111,4
		7.3.4			Dátová politika	56 316,00	17 856,00	70 000	48 322	48 122,00	99,6	269,5
			01.1.1	630	Dátová politika	56 316,00	17 856,00	70 000	48 322	48 122,00	99,6	269,5
	7.4				Finančné služby	618 803,88	1 805 533,36	9 787 234	6 141 075	4 914 266,58	80,0	272,2
		7.4.1			Dlhová služba	405 914,85	1 617 579,68	9 564 987	5 930 584	4 704 962,80	79,3	290,9
			01.1.1	650	Splácanie úrokov a ostatné platby súvisiace s úvermi	405 914,85	1 617 579,68	9 564 987	5 930 584	4 704 962,80	79,3	290,9
		7.4.2			Dane, poplatky, audit a poradenstvo	212 889,03	187 953,68	222 247	210 491	209 303,78	99,4	111,4
			01.1.2	630	v tom: poplatky bankám vrátane dane z úrokov, iné poplatky a platby	64 300,23	82 541,24	95 000	111 230	110 881,40	99,7	134,3
			01.1.1	630	vrátky z minulých rokov a vrátky dotácií	71 409,88	918,40		4 261	4 259,12	100,0	463,8
			01.1.2	630	audit a poradenstvo, služby a poplatky za výkon majetkových práv mesta	77 178,92	104 494,04	127 247	95 000	94 163,26	99,1	90,1

Prehľad o čerpaní výdavkov hlavného mesta SR Bratislavy za rok 2024
Bežné výdavky

prog- ram	pod- prog- ram	prvok	funkčná klasifi- kácia	EK po- lož- ka	Ukazovateľ Organizácia (útvár, oddelenie)	Skutočnosť za rok 2022	Skutočnosť za rok 2023	Schválený rozpočet na rok 2024	Upravený rozpočet na rok 2024 po zmenách	Čerpanie k 31.12.2024	% plnenie	% 2024/ 2023
a	b	c	d	e	g							
7.5					Organizácia podujatí a podpora občianskych aktivít	1 571 423,24	1 388 298,10	2 604 120	2 522 170	2 498 797,73	99,1	180,0
	7.5.1				Organizácia podujatí a podpora občianskych aktivít v kultúre /od r. 2022	1 197 573,17	1 093 876,54	2 399 120	2 342 170	2 320 638,17	99	212
			08.2.0	630	Organizovanie kultúrnych podujatí / projektov hlavným mestom	13 583,12	7 995,24	15 000	14 910	12 686,00	85,1	158,7
			08.2.0	640	Organizácia podujatí a podpora občianskych aktivít v kultúre	300 000,00	1 085 881,30	250 000	218 140	215 500,00	98,8	19,8
			08.2.0	640	Organizácia podujatí a podpora občianskych aktivít v kultúre - Nadácia mesta Bratislavy	883 990,05	0,00	700 000	700 000	683 332,17	97,6	0,0
			08.2.0	640	DPOH	0,00	0,00	1 434 120	1 409 120	1 409 120,00	100,0	0,0
	7.5.2				Organizácia podujatí a podpora občianskych aktivít v športe/ od r.2022	373 850,07	294 421,56	205 000,00	180 000,00	178 159,56	99,0	60,5
			08.1.0	630	Organizácia podujatí a podpora občianskych aktivít	86 144,31	94 493,76	105 000	90 000	88 159,56	98,0	93,3
			08.1.0	640	Organizácia podujatí a podpora občianskych aktivít	287 705,76	199 927,80	100 000	90 000	90 000,00	100,0	45,0
7.6					Rozvojové a EU projekty	407 409,88	479 681,07	1 030 105	1 103 922	817 193,77	74,0	170,4
			01.1.1	630	Bežné výdavky - projekty financované z EU	110 071,31	44 691,33		87 082	71 588,16	82,2	160,2
			01.1.1	640	Bežné transfery - projekty financované z EÚ	137 678,57	229 403,00	618 105	839 446	614 368,71	73,2	267,8
			01.1.1	630	Rozvojové projekty	0,00	0,00	80 000	43 908	37 872,40	86,3	0,0
			01.1.1	630	Rozvojové projekty - Projektová kancelária	159 660,00	205 586,74	332 000	133 486	93 364,50	69,9	45,4
7.7					Metropolitný inštitút Bratislavy	2 484 983,00	2 258 304,00	2 254 804	2 137 881	2 137 881,00	100,0	94,7
			01.1.1	640	Metropolitný inštitút Bratislavy	2 484 983,00	2 258 304,00	2 254 804	2 137 881	2 137 881,00	100,0	94,7
7.8					Priority poslaneckých klubov (presunuté aj do iných programov)	172 382,99	0,00	0	0	0	0,0	0,0

Prehľad o čerpaní výdavkov hlavného mesta SR Bratislavy za rok 2024

Bežné výdavky

prog- ram	pod- prog- ram	prvok	funkčná klasifi- kácia	EK po- lož- ka	Ukazovateľ Organizácia (útvor, oddelenie)	Skutočnosť za rok 2022	Skutočnosť za rok 2023	Schválený rozpočet na rok 2024	Upravený rozpočet na rok 2024 po zmenách	Čerpanie k 31.12.2024	% plnenie	% 2024/ 2023
a	b	c	d	e	g							
8					Správa a nakladanie s majetkom mesta	6 281 771,41	7 345 407,31	8 951 921	8 127 059	6 494 480,90	79,9	88,4
	8.1				Starostlivosť o bytové a nebytové priestory	4 243 765,18	5 407 958,19	6 443 745	5 866 727	4 713 426,21	80,3	87,2
		8.1.1			Správa bytového a nebytového fondu	2 556 331,09	3 165 531,93	4 046 145	3 419 127	3 037 362,48	88,8	96,0
			01.1.1	630	Technické zabezpečenie budov (správa nebytových objektov)	1 545 178,97	1 613 190,19	1 720 253	1 740 820	1 732 953,88	99,5	107,4
			06.1.0	630	polyfunkčných domov, vrátane zákonom určenej údržby - SSN		254 945,56	286 407	0	0,00	0,0	0,0
			06.1.0	630	polyfunkčných domov, vrátane zákonom určenej údržby - SNB	1 000 962,84	1 168 022,55	1 312 732	940 507	865 885,42	92,1	74,1
			06.1.0	630	Opravy bytového fondu vo vlastníctve HM, na výstavbu kt.bola použitá dotácia zo ŠR - použitie fondu opráv - OSB		52 756,19	309 753	309 753	41 578,25	13,4	78,8
			06.2.0	630	Mestské budovy a objekty - prípravné práce - posudky, prieskumy, štúdie	7 309,28	31 617,44	407 000	396 084	365 105,03	92,2	1 154,8
			06.2.0	630	PK Magistrát		-	10 000	11 663	11 662,94	100,0	0,0
			01.1.1	630	PK Magistrát	2 880,00	0,00				0,0	0,0
			06.2.0	630	Tovary a služby				300	176,96	59,0	0,0
			06.1.0	640	Prevádzkové transfery	0,00	0,00	0			0,0	0,0
			06.1.0	640	Prevádzkové transfery		45 000,00		20 000	20 000,00	100,0	44,4
			06.2.0	640	Dotčná schéma na pochôdzne terasy - OPSaVP						0,0	0,0
		8.1.2			Predaj bytov a pozemkov pod bytovými domami	6 131,08	14 481,77	20 000,00	20 000,00	11 980,93	59,9	82,7
			01.1.1	630	Náklady na predaj prislúchajúcich pozemkov vlastníkom bytov a nebytových priestorov a prevod vlastníctva bytov a nebytových priestorov	6 131,08	14 481,77	20 000	20 000	11 980,93	59,9	82,7
		8.1.3			Energetická efektívnosť	18 180,00	0,00	0	0	0,00	0,0	0,0
			06.2.0	630	Zabezpečovanie vyhodnocovania merania spotrieb energií	18 180,00		0			0,0	0,0
		8.1.4			Hospodárenie s bytmi a nebytovými priestormi vo vlastníctve hl.mesta	1 663 123,01	2 227 944,49	2 377 600	2 427 600	1 664 082,80	68,5	74,7
			01.1.1	630	Služby spojené s užívaním nebytových priestorov	631 991,56	1 028 269,98	1 159 100	1 159 100	756 087,80	65,2	73,5
			06.1.0	630	Služby spojené s užívaním bytov	1 031 131,45	1 199 674,51	1 218 500	1 268 500	907 995,00	71,6	75,7
8.2					Nakladanie s majetkom	578 006,23	492 048,26	1 020 176	782 113	481 136,67	61,5	97,8
		8.2.1			Nájmy nehnuteľností	5 021,65	18 801,12	25 120	12 000	9 680,13	80,7	51,5
			06.1.0	630	Nájomné bývanie	5 021,65	18 801,12	25 120	12 000	9 680,13	80,7	51,5
		8.2.2			Správa nehnuteľností	373 834,04	300 468,31	738 066	524 673	379 054,10	72,2	126,2
			01.1.1	630	Správa nehnuteľností	373 834,04	195 861,63	711 914	428 433	282 814,39	66,0	144,4
			06.1.0	630	Správa nehnuteľností	0,00	104 606,68	26 152	96 240	96 239,71	100,0	92,0
		8.2.3			Správa mestských podnikov	19 474,36	29 446,13	77 000	65 450	15 226,23	23,3	51,7
			01.1.1	640	založenie mests.podnikov	7 592,04	6 583,52	20 000	20 000	2 000,00	10,0	30,4
			01.1.1	630	Likvidácia, založenie mestských podnikov, odborné posudky, poplatky, služby	11 882,32	22 862,61	57 000	45 450	13 226,23	29,1	57,9
		8.2.4			Podnikateľská činnosť	179 676,18	143 332,70	179 990	179 990	77 176,21	42,9	53,8
			01.1.1	600	Bežné výdavky súvisiace s podnikateľskou činnosťou	179 676,18	143 332,70	179 990	179 990	77 176,21	42,9	53,8
8.3					Rozvoj nájomného bývania	1 460 000,00	1 445 400,86	1 488 000	1 478 219	1 299 918,02	87,9	89,9
		8.3.1			Výstavba a kúpa nájomných bytov	0,00	7 552,00	27 000,00	40 150,00	22 402,54	55,8	296,6
			06.1.0	630	Speciálne služby, prieskumy, posudky, štúdie	0,00	7 552,00	7 000	20 150	17 672,44	87,7	234,0
			06.1.0	630	Výstavba náhradných nájomných bytov - prípravné práce - geodetické zamerania, prieskumy, posudky, štúdie - OSČ	0,00	0,00	20 000	20 000	4 730,10	23,7	0,0
		8.3.2	06.1.0	640	Náhrady nájomného	1 460 000,00	1 437 848,86	1 461 000	1 438 069	1 277 515,48	88,8	88,8

Prehľad o čerpaní výdavkov hlavného mesta SR Bratislavy za rok 2024
Kapitálové výdavky

prog- ram	pod- prog- ram	prvok	funkčná klasifi- kácia	EK po- lož- ka	Ukazovateľ	Schválený rozpočet na rok 2024	Upravený rozpočet na rok 2024 po zmenách	Čerpanie k 31.12.2024	% plnenie	% 2024/ 2023
a	b	c	d	e	g					
1					Mobilita a verejná doprava	8 835 719	7 246 128	7 168 293,37	98,9	228,7
	1.1				integrovaný systém verejnej dopravy	8 735 719	7 148 928	7 071 163,13	98,9	233,1
		1.1.1	04.5.1	720	Mestská hromadná doprava	8 735 719	7 148 928	7 071 163,13	98,9	233,1
		1.1.1	04.5.1	710	Mestská hromadná doprava	0			0,0	0,0
		1.1.2	04.5.1	710	Integrovaná doprava	0			0,0	0,0
	1.2				Organizácia dopravy	100 000	97 200	97 130,24	99,9	96,0
		1.2.1	04.5.1	710	Dopravné prieskumy a plány	0			0,0	0,0
		1.2.2	04.5.1	710	Dopravné značenie a svetelná signalizácia	100 000	97 200	97 130,24	99,9	96,0
		1.2.3	04.5.1	710	Riadenie dopravy	0			0,0	0,0
2					Verejná infraštruktúra	90 750 040	67 020 560	62 275 445,80	92,9	143,9
	2.1				Uzemné plánovanie a rozvoj	0	0	0,00	0,0	0,0
		2.1.1	01.1.1	710	Uzemný generel	0	0	0,00	0,0	0,0
		2.1.2	01.1.1	710	Uzemný plán mesta	0	0	0,00	0,0	0,0
		2.1.3	01.1.1	710	Činnosť hlavnej architektky	0	0	0,00	0,0	0,0
	2.2				Infraštruktúra ciest, cyklotrás a parkovísk	9 004 556	18 440 816	17 495 796,81	94,9	157,4
		2.2.1	04.5.1	710	Výstavba a oprava cestnej a pešej infraštruktúry	4 520 000	15 567 380	15 361 140,34	98,7	525,5
		2.2.1	04.5.1	720	Výstavba a oprava cestnej a pešej infraštruktúry	0	0	0,00	0,0	0,0
		2.2.2	05.1.0	710	Cistenie cestnej infraštruktúry	0	0	0,00	0,0	0,0
		2.2.3	04.5.1	710	Výstavba a údržba cyklotrás	3 164 556	1 107 077	901 817,94	81,5	142,1
		2.2.3	04.5.1	720	Dotácia od vlády SR - Cyklotrasa Rážočná - Amarelková - GIB a z rozpočtu HM 10 000 eur	0	0	0,00	0,0	0,0
		2.2.4	04.5.1	710	Výstavba a údržba parkovísk	200 000	247 400	60 600,00	24,5	110,4
		2.2.4	04.5.1	710	Výstavba a údržba parkovísk	1 020 000	803 731	637 009,98	79,3	23,0
		2.2.4	04.5.1	720	Výstavba a údržba parkovísk	100 000	715 228	535 228,55	74,8	153 801,3
	2.3				Nosný dopravný systém	78 579 189	45 885 560	42 616 696,09	92,9	157,3
		2.3.1	04.5.1	710	Nosný dopravný systém - cesty, mosty a trate	78 479 189	45 490 275	42 221 444,79	92,8	158,6
		2.3.1	04.5.1	720	Nosný dopravný systém - cesty, mosty a trate	100 000	395 285	395 251,30	100,0	84,4
	2.4				Infraštruktúra verejných priestranstiev a zelene	3 166 295	2 694 184	2 162 952,90	80,3	42,7
		2.4.1	06.2.0	710	Obnova a starostlivosť o verejné priestranstvá, parky a zelené plochy	3 166 295	2 694 184	2 162 952,90	80,3	42,7
		2.4.1	06.2.0	720	Obnova a starostlivosť o verejné priestranstvá, parky a zelené plochy	0			0,0	0,0

Prehľad o čerpaní výdavkov hlavného mesta SR Bratislavy za rok 2024
Kapitálové výdavky

prog- ram	pod- prog- ram	prvok	funkčná klasifi- kácia	EK po- lož- ka	Ukazovateľ	Schválený rozpočet na rok 2024	Upravený rozpočet na rok 2024 po zmenách	Čerpanie k 31.12.2024	% plnenie	% 2024/ 2023
a	b	c	d	e	g					
3					Poriadok a bezpečnosť	400 000	369 174	352 358,01	95,4	66,0
	3.1				Odpadové hospodárstvo a veterinárna oblasť	0	110 000	95 116,52	86,5	262,9
		3.1.1	05.1.0	710	Zber a likvidácia odpadu v OLO, a.s.	0			0,0	0,0
		3.1.1	05.1.0	720	Dotácie na kontajnerové stanovišťa	0	80 000	68 494,52	85,6	0,0
		3.1.2	05.1.0	710	Zber a likvidácia nebezpečného odpadu	0	0	0	0,0	0,0
		3.1.3	05.1.0	710	Zber a likvidácia zeleného odpadu	0	0	0	0,0	0,0
		3.1.4	05.1.0	710	Likvidácia čiernych skládok	0	0	0	0,0	0,0
		3.1.5	05.1.0	710	Budovanie infraštruktúry odpadového hospodárstva	0	0	0	0,0	0,0
		3.1.5	05.1.0	720	Budovanie nových zberných dvorov -OZP	0	0	0	0,0	0,0
		3.1.6	05.1.0	710	Likvidácia biologického odpadu - pilotné projekty zhod.odpadov,zberné dvory,reuse centrá - PD a budovanie	0	0	0	0,0	0,0
		3.1.7	04.2.1	710	Veterinárna oblasť	0	30 000	26 622,00	88,7	101,4
	3.2				Verejné osvetlenie	300 000	99 314	99 313,32	100,0	46,8
		3.2.1			Kvalitné verejné osvetlenie	300 000	99 314	99 313,32	100,0	46,8
		3.2.1	06.4.0	710	Rekonštrukcia a vybudovanie verejného osvetlenia	300 000	99 314	99 313,32	100,0	46,8
	3.3				Verejný poriadok a bezpečnosť	100 000	159 860	157 928,17	98,8	55,4
		3.3.1	03.1.0	710	Kvalitná činnosť mestskej polície	100 000	159 860	157 928,17	98,8	62,5
		3.3.2	03.1.0	710	Prevenčia kriminality	0	0	0,00	0,0	0,0
		3.3.3	02.2.0	710	Civilná ochrana	0	0	0,00	0,0	0,0
4					Kultúra, šport, podpora služieb a cest. ruchu	4 340 730	5 222 315	5 205 165,33	99,7	72,2
	4.1				Cestovný ruch	0	0	0,00	0,0	0,0
		4.1.1	04.7.3		Podpora cestovného ruchu	0	0	0,00	0,0	0,0
	4.2				Kultúra	1 170 930	609 536	592 481,91	97,2	21,3
		4.2.1	08.2.0	720	Bratislavské kultúrne a informačné stredisko	420 000	215 310	207 597,08	96,4	119,3
		4.2.2	08.2.0	720	Mestská knižnica	193 180	156 896	156 894,83	100,0	70,3
		4.2.3	08.2.0	720	Galéria mesta Bratislavy	557 750	161 550	161 550,00	100,0	13,5
		4.2.4	08.2.0	720	Múzeum mesta Bratislavy	0	75 780	66 440,00	87,7	5,6
		4.2.7	08.2.0	720	DPOH	0	0	0,00	0,0	0,0
	4.3				Bratislavský lesopark (Mestské lesy)	50 000	455 000	455 000,00	100,0	124,0
			04.2.2	720	Bratislavský lesopark (Mestské lesy)	50 000	455 000	455 000,00	100,0	124,0
	4.4				ZOO	200 000	405 000	405 000,00	100,0	138,1
			08.2.0	720	Zoologická záhrada	200 000	405 000	405 000,00	100,0	138,1
	4.5				Rekreačné a športové služby - STARZ	600 000	1 850 000	1 849 999,54	100,0	239,9
			08.1.0	720	Revitalizácia športových zariadení a ihrísk - STARZ	600 000	1 850 000	1 849 999,54	100,0	239,9

Prehľad o čerpaní výdavkov hlavného mesta SR Bratislavy za rok 2024
Kapitálové výdavky

prog- ram	pod- prog- ram	prvok	funkčná klasifi- kácia	EK po- lož- ka	Ukazovateľ	Schválený rozpočet na rok 2024	Upravený rozpočet na rok 2024 po zmenách	Čerpanie k 31.12.2024	% plnenie	% 2024/ 2023
a	b	c	d	e	g					
	4.6				Pohrebné služby (Marianum - Pohrebništvo mesta Bratislavy)	0	0	0,00	0,0	0,0
			06.2.0	720	Marianum	0	0	0,00	0,0	0,0
	4.7				Pamiatková starostlivosť	0	0	0,00	0,0	0,0
		4.7.1	08.2.0	720	Mestský ústav ochrany pamiatok	0	0	0,00	0,0	0,0
		4.7.2	01.1.1	710	Obnova národných kultúrnych pamiatok	0	0	0,00	0,0	0,0
	4.8				GIB	0	0	0,00	0,0	0,0
		4.8.1	08.1.0	720	Prevádzka GIB-u	0	0	0,00	0,0	0,0
		4.8.2	08.2.0	720	Starostlivosť o pamiatky, fontány, mestské objekty	0	0	0,00	0,0	0,0
		4.8.2	08.1.0	710	Starostlivosť o pamiatky, fontány, mestské objekty	0	0	0,00	0,0	0,0
	4.9				Komunálny podnik	2 000 000	1 871 279	1 871 278,79	100,0	88,6
			05.1.0	720	Kapitálový transfer pre Komunálny podnik	2 000 000	1 871 279	1 871 278,79	100,0	88,6
	4.10				Bratislavské centrum služieb	319 800	31 500	31 405,09	99,7	19,4
			01.1.1	720	Bratislavské centrum služieb	319 800	31 500	31 405,09	99,7	19,4
5					Vzdelávanie a voľný čas	189 500	291 174	291 174,00	100,0	243,3
	5.1				Centrá voľného času	0	0	0,00	0,0	0,0
		5.1.6	09.5.0	710	Centrum voľného času - Gessayova	0	0	0,00	0,0	0,0
	5.2				Základné umelecké školy	189 500	2 600	2 600,00	100,0	21,9
		5.2.1	09.5.0	710	Základná umelecká škola - Kowalského	0	0	0,00	0,0	0,0
		5.2.2	09.5.0	710	Základná umelecká škola M.Ruppeldta - Panenská	0	0	0,00	0,0	0,0
		5.2.3	09.5.0	710	Základná umelecká škola - Radlinského	0	0	0,00	0,0	0,0
		5.2.4	09.5.0	710	Základná umelecká škola - Exnárova	189 500	0	0,00	0,0	0,0
		5.2.5	09.5.0	710	Základná umelecká škola Ľ.Rajtera - Sklenárova	0	0	0,00	0,0	0,0
		5.2.6	09.5.0	710	Základná umelecká škola - Hálkova	0	0	0,00	0,0	0,0
		5.2.7	09.5.0	710	Základná umelecká škola - Vrbenského	0	0	0,00	0,0	0,0
		5.2.8	09.5.0	710	Základná umelecká škola E.Suchoňa - Batkova	0	2 600	2 600,00	100,0	0,0
		5.2.9	09.5.0	710	Základná umelecká škola J.Kresánka - Karloveská	0	0	0,00	0,0	0,0
		5.2.10	09.5.0	710	Základná umelecká škola - Istrijská	0	0	0,00	0,0	0,0
		5.2.11	09.5.0	710	Základná umelecká škola - Topolčianska	0	0	0,00	0,0	0,0
		5.2.12	09.5.0	710	Základná umelecká škola - Daliborovo námestie	0	0	0,00	0,0	0,0
	5.3				Neštátne školské zariadenia	0	0	0,00	0,0	0,0
	5.4				Ostatné školstvo a aktivity	0	288 574	288 574,00	100,0	267,7
		5.4.1	01.1.1	720	Transfer mestským časťam na úseku školstva - dotácia zo ŠR - na kapitálové výdavky	0	288 574	288 574	100,0	328,6
		5.4.1	09.5.0	720	Transfer MC		0	0,00	0,0	0,0
		5.4.3	01.1.1	710	Rekonštrukcie budov CVC a ZUS - havarijné stavy	0	0	0,00	0,0	0,0
		5.4.7	08.1.0	710	Mičurin	0	0	0,00	0,0	0,0

Prehľad o čerpaní výdavkov hlavného mesta SR Bratislavy za rok 2024
Kapitálové výdavky

prog- ram	pod- prog- ram	prvok	funkčná klasifi- kácia	EK po- lož- ka	Ukazovateľ	Schválený rozpočet na rok 2024	Upravený rozpočet na rok 2024 po zmenách	Čerpanie k 31.12.2024	% plnenie	% 2024/ 2023
a	b	c	d	e	g					
6					Sociálna pomoc a sociálne služby	1 269 398	1 820 999	1 763 486,09	96,8	275,1
	6.1				Sociálna starostlivosť	1 134 398	1 483 774	1 466 019,68	98,8	284,0
		6.1.1	10.2.0	710	Dom tretieho veku, Polereckého ul.	385 000	305 800	301 837,58	98,7	158,0
		6.1.2	10.2.0	710	Domov jesene života, Hanulova ul.	174 598	386 598	380 909,59	98,5	2 209,8
		6.1.3	10.2.0	710	Petržalský domov seniorov	4 800	4 800	3 936,00	82,0	11,3
		6.1.4	10.2.0	710	Domov seniorov Archa na Rozvodnej ul.	23 000	77 030	76 060,98	98,7	240,0
		6.1.5	10.2.0	710	Domov seniorov Lamač - Na barine	539 000	409 720	407 024,95	99,3	614,4
		6.1.6	10.2.0	710	Gérium, ul. Pri trati	8 000	17 970	17 970,00	100,0	47,4
		6.1.7	10.2.0	710	Domov pri kríži, ul. Pri Kríži	0	238 856	235 742,19	98,7	347,6
		6.1.8	10.7.0	710	RETEST- Resocializačné stredisko - L'adová ul.	0	0	0,00	0,0	0,0
		6.1.9	10.7.0	710	Ubytovňa Fortuna	0	0	0,00	0,0	0,0
		6.1.10	10.7.0	710	Ubytovňa Kopčany	0	40 000	39 542,39	98,9	100,2
		6.1.11	10.7.0	710	Mestský útulok	0	0	0,00	0,0	0,0
		6.1.12	10.4.0	710	Krizové centrum REPULS - Budatínska ul.	0	3 000	2 996,00	99,9	0,0
	6.2		10.7.0	710	Pomoc ľuďom bez domova	0	0	0,00	0,0	0,0
	6.3		10.7.0	710	Podporné sociálne programy	0	0	0,00	0,0	0,0
	6.4		10.2.0	710	Podpora seniorov a aktívneho starnutia	0	0	0,00	0,0	0,0
	6.5		10.4.0	710	podpora detí, mladých ľudí a rodiny v ohrození	0	0	0,00	0,0	0,0
	6.6		10.6.0	710	Podpora sociálneho a nájomného bývania	0	0	0,00	0,0	0,0
	6.7		10.9.0	710	Bezpečnosť, prevencia a znižovanie rizík v	0	0	0,00	0,0	0,0
					Zvyšovanie celomestskej kvality sociálnych					
	6.8	6.8.3	10.7.0	710	služieb a pomoci	135 000	0	0,00	0,0	0,0
					Transfer mestským častiam					
	6.9	6.9.1	01.8.0	720	- dotácia zo ŠR - COVID výzva	0	337 225	297 466,41	88,2	0,0
7					Efektívna a transparentná samospráva	5 508 669	5 810 977	5 597 743,69	96,3	94,7
	7.1				Ľudské zdroje	0	0	0,00	0,0	0,0
	7.2				Činnosť úradu	2 732 240	3 043 043	3 035 982,13	99,8	95,9
		7.2.1	01.1.1	710	Vnútorňa správa	2 732 240	3 043 043	3 035 982,13	99,8	95,9
		7.2.2	01.1.1	710	Zahraničné vzťahy a členstvo v organizáciách	0	0	0,00	0,0	0,0
		7.2.3	01.1.1	710	Komunikácia, marketing a vzťahy s verejnosťou	0	0	0,00	0,0	0,0
		7.2.5	01.1.1	710	Utvár mestských zdieľaných služieb	0	0	0,00	0,0	0,0
		7.2.6	01.1.1	710	Mestské stratégie a analýzy				0,0	0,0
	7.3				informačné služby	1 659 754	995 453	985 282,98	99,0	79,8
		7.3.1	01.1.1	710	Udržba informačného systému	1 504 754	934 018	924 556,73	99,0	78,6
		7.3.2	01.1.1	710	Elektronické služby bratislavskej samosprávy	70 000	61 435	60 726,25	98,8	106,3
		7.3.3	01.1.1	710	Rozvoj GIS	85 000	0	0,00	0,0	0,0
		7.3.4	01.1.1	710	Dátová politika	0	0	0,00	0,0	0,0

Prehľad o čerpaní výdavkov hlavného mesta SR Bratislavy za rok 2024
Kapitálové výdavky

prog- ram	pod- prog- ram	prvok	funkčná klasifi- kácia	EK po- lož- ka	Ukazovateľ	Schválený rozpočet na rok 2024	Upravený rozpočet na rok 2024 po zmenách	Čerpanie k 31.12.2024	% plnenie	% 2024/ 2023
a	b	c	d	e	g					
	7.4				Finančné služby	0	0	0,00	0,0	0,0
		7.4.2	01.1.1	710	Vrátenie dotácií	0	0	0,00	0,0	0,0
	7.5				Organizácia podujatí a podpora občianskych aktivít	741 675	1 020 106	996 663,21	97,7	132,2
		7.5.1			Organizácia podujatí a podpora občianskych aktivít	0	15 000	14 999,96	100,0	0,0
			08.2.0	720	DPOH	0	15 000	14 999,96	100,0	0,0
		7.5.2			Organizácia podujatí a podpora občianskych aktivít v športe	741 675	1 005 106	981 663,25	97,7	130,2
			08.1.0	720	Program investícií do športovej infraštruktúry	741 675	188 580	188 580,00	100,0	67,2
			08.1.0	710	Fond na podporu rozvoja telesnej kultúry - kapitálové výdavky na združené prostriedky na investície	0	0	0,00	0,0	0,0
			08.1.0	710	Rekonštrukcia a modernizácia ZS O. Nepelu		816 526	793 083,25	97,1	280,3
			08.1.0	710	Rekonštrukcia kanalizácie plavárne Pasienky (etapa č.1) - OŠŠaM	0	0	0,00	0,0	0,0
	7.6				Rozvojové a EU projekty	30 000	130 319	100 318,48	77,0	0,0
			01.1.1	710	Projekty financované z EÚ	30 000	30 000	0,00	0,0	0,0
			01.1.1	720	Projekty financované z EÚ	0	100 319	100 318,48	100,0	0,0
	7.7			720	Metropolitný inštitút Bratislavy	345 000	622 056	479 496,89	77,1	63,3
	7.8			700	Výdavky na činnosť poslancov mestských zastupiteľstiev - kapitálové výdavky	0	0	0,00	0,0	0,0
				710	Poslanecké priority				0,0	0,0
				720	Poslanecké priority				0,0	0,0
	7.9				Výdavky na akcie z poplatku za rozvoj - sú zapojené v príslušných programoch KV	0	0	0,00	0,0	0,0
			01.1.1	720	Projekty realizované z poplatku za rozvoj vybraného v	0			0,0	0,0
8					Správa a nakladanie s majetkom mesta	14 782 168	17 802 294	15 230 012,11	85,6	100,6
	8.1				Starostlivosť o bytové a nebytové priestory	7 689 015	5 679 944	4 203 601,47	74,0	61,1
		8.1.1	06.1.0	710	Správa bytového a nebytového fondu	189 000	318 945	316 096,96	99,1	7,2
		8.1.1	06.2.0	710	Správa bytového a nebytového fondu	7 422 015	5 357 799	3 884 304,83	72,5	281,1
		8.1.1	06.1.0	710	Správa bytového a nebytového fondu	0	0	0,00	0,0	0,0
		8.1.1	01.1.1	710	Správa bytového a nebytového fondu	78 000	0	0,00	0,0	0,0
		8.1.1	10.7.0	710	Správa bytového a nebytového fondu	0	0	0,00	0,0	0,0
		8.1.1	01.1.1	720	Správa bytového a nebytového fondu	0	0	0,00	0,0	0,0
		8.1.2			Predaj bytov a pozemkov pod bytovými domami	0	0	0,00	0,0	0,0

Prehľad o čerpaní výdavkov hlavného mesta SR Bratislavy za rok 2024
Kapitálové výdavky

prog- ram	pod- prog- ram	prvok	funkčná klasifi- kácia	EK po- lož- ka	Ukazovateľ	Schválený rozpočet na rok 2024	Upravený rozpočet na rok 2024 po zmenách	Čerpanie k 31.12.2024	% plnenie	% 2024/ 2023
a	b	c	d	e	g					
		8.1.3	06.1.0	710	Energetická efektívnosť - rekonštrukcia budov vo vlastníctve HM SR Bratislavy v rámci projektu Implementácia Akčného plánu trvalo udržateľného energetického rozvoja HM SR Bratislavy	0	0	0,00	0,0	0,0
		8.1.3	06.2.0	710	Energetická efektívnosť - rekonštrukcia budov vo vlastníctve HM SR Bratislavy v rámci projektu Implementácia Akčného plánu trvalo udržateľného energetického rozvoja HM SR Bratislavy	0	3 200	3 199,68	100,0	0,8
	8.2				Nakladanie s majetkom	200 000	785 563	462 932,91	58,9	6,3
		8.2.1	01.1.1	710	Nájmy nehnuteľností				0,0	0,0
		8.2.2	01.1.1	710	Správa nehnuteľností	200 000	785 563	462 932,91	58,9	6,3
		8.2.3	01.1.1	710	Likvidácia a založenie mestských podnikov	0			0,0	0,0
	8.3				Rozvoj nájomného bývania	6 893 153	11 336 787	10 563 477,73	93,2	1 178,2
		8.3.1			Výstavba a kúpa nájomných bytov	6 893 153	11 336 787	10 563 477,73	93,2	1 178,2
			06.1.0	710	Rekonštrukcie budov	50 000	7 174	5 573,60	77,7	18,4
			06.1.0	710	Výstavbu nájomných bytov				0,0	0,0
			06.1.0	710	Rekonštrukcie budov	622 000	429 000	423 082,40	98,6	585,2
			06.1.0	710	Bytový dom Terchovská	680 486	582 743	341 973,29	58,7	164,9
			06.1.0	710	Polyfunkčný súbor - Muchovo námestie	5 540 667	10 317 870	9 792 848,44	94,9	1 669,5
		8.3.2	06.1.0	710	Náhrady nájomného - spolufinancovanie nákupu byt	0			0,0	0,0
CELKOM KAPITÁLOVE VÝDAVKY						126 076 224	105 583 621	97 883 678,40	92,7	128,9

Zúčtovanie dotácií poskytnutých právnickým osobám s majetkovou účasťou mesta

Návrh na zúčtovanie vzťahov Dopravného podniku Bratislava, a. s. s rozpočtom hlavného mesta za rok 2024.

Z hľadiska plnenia finančných ukazovateľov dosiahol Dopravný podnik Bratislava, a. s. za rok 2024 tieto výsledky:

Ukazovateľ	Skutočnosť 2023	Plán 2024	Skutočnosť 2024	% plnenia	Index 2024/2023
	1	2	3	4	5
TRŽBY ZA PREDAJ VL.VÝR. A SLUŽIEB	43 390 603	45 842 544	48 754 688	106,4%	112,4
- tržby MHD	42 165 873	44 841 984	47 482 781	105,9%	112,6
- nákladná doprava	3 541	1 500	2 944	196,3%	83,1
- nepravidelné výkony	76 713	25 000	119 640	478,6%	156,0
- autoškola	35 150	40 000	15 050	37,6%	42,8
- prenájom historických vozidiel	6 689	3 500	8 484	242,4%	126,8
- prenájom reklamných plôch	15 500	10 000	46 433	464,3%	299,6
- prenájom reklamných plôch RECAR	297 895	300 000	302 146	100,7%	101,4
- prenájom nehnuteľností	287 632	290 000	309 439	106,7%	107,6
- tržby za opravy	114 418	80 000	90 317	112,9%	78,9
- tržby za ubytovne	168 077	180 000	192 567	107,0%	114,6
- ostatné (jednorazové výnosy, refundácia nákladov)	201 304	57 060	156 674	274,6%	77,8
- ostatné	17 812	13 500	28 213	209,0%	158,4
AKTIVÁCIA	934 808	490 100	1 017 689	207,6%	108,9
TRŽBY Z PREDAJA DLH. MAJETKU A MAT.	265 390	40 000	112 685	281,7%	42,5
- tržby z predaja majetku	222 987	20 000	52 799	264,0%	23,7
- tržby z predaja materiálu	42 403	20 000	59 887	299,4%	141,2
PRIJATÉ PENÁLE	16 205	3 000	1 676	55,9%	10,3
OSTATNÉ VÝNOSY Z HOSPOD. ČINNOSTI	119 807 339	116 297 933	125 610 244	108,0%	104,8
- úhrada záväzkov výkonov služieb vo VZ	87 500 000	92 544 892	92 544 892	100,0%	105,8
z toho: úhrada za služby vo VZ - prevádzková dotácia	81 883 004	87 238 549	87 238 549	100,0%	106,5
úhrada za služby vo VZ vo výške odpisov z prenajatého majetku	2 192 502	2 200 447	2 200 447	100,0%	100,4
úhrada za služby vo VZ vo výške odpisov z novovloženého majetku	876 754	605 395	605 395	100,0%	69,0
úhrada za služby vo VZ vo výške odpisov z nákupu autobusov	2 547 740	2 500 501	2 500 501	100,0%	98,1
- nárok na rozdiel úhrady za služby vo VZ a poskyt. bež.transfe	9 355 959	0	8 397 856	x	89,8
- úhrada záväzkov BID	4 448 267	358 701	0	0,0%	0,0
- odpisy	14 940 771	20 427 140	20 440 597	100,1%	136,8
- úhrada za cestovanie bez platného CL	2 339 378	2 200 000	2 902 483	131,9%	124,1
- náhrady škôd (poisťovne, zamestn.)	765 860	673 200	790 145	117,4%	103,2
- ostatné	457 104	94 000	534 271	568,4%	116,9
VÝNOSY Z FINANČNEJ ČINNOSTI	13 258	10 000	19 315	193,2%	145,7
- výnosové úroky	0	0	0	x	x
- výnosy z dlhodobého finančného majetku	13 216	10 000	19 281	192,8%	145,9
- ostatné	41	0	34	x	83,1
VÝNOSY CELKOM	164 427 603	162 683 577	175 516 298	107,9%	106,7

Ukazovateľ	Skutočnosť 2023	Plán 2024	Skutočnosť 2024	% plnenia	Index 2024/2023
	1	2	3	4	5
SPOTREBA MATERIÁLU A ENERGIE	44 260 498	43 575 537	37 798 268	0,9	85,4
- spotreba materiálu	26 164 474	28 668 583	27 118 298	0,9	103,6
- nafta MHD	16 119 466	15 914 433	15 268 414	1,0	94,7
- nafta ostatná	176 317	293 600	168 841	0,6	95,8
- CNG	23 151	20 000	5 475	0,3	23,6
- vodík	59 123	280 000	168 812	0,6	285,5
- oleje a mazadlá	231 689	219 600	237 991	1,1	102,7
- benzín	84 508	155 650	86 656	0,6	102,5
- náhradné diely	6 598 927	8 115 100	8 443 919	1,0	128,0
- pomocný materiál	2 172 439	2 974 900	1 913 229	0,6	88,1
- pneumatiky	487 242	507 200	542 439	1,1	111,3
- kancelárske potreby	111 295	117 200	120 310	1,0	108,1
- KHM	32 211	41 500	45 776	1,1	142,1
- tlačoviny	756	2 800	2 265	0,8	299,6
- ostatné	65 919	24 600	95 060	3,9	144,2
- ostatné nedaňové	1 432	2 000	19 111	9,6	1334,8
- spotreba energie	18 441 763	14 906 954	11 406 224	0,8	61,8
- trakčná energia	13 556 133	11 267 970	8 652 068	0,8	63,8
- elektrická energia ostatná	2 527 396	1 305 200	1 031 136	0,8	40,8
- horúca voda (vykurovanie)	1 906 754	1 870 794	1 499 602	0,8	78,6
- voda, vodné	114 020	124 320	85 610	0,7	75,1
- plyn	337 459	338 670	137 808	0,4	40,8
- opravné položky k zásobám	-345 738	0	-726 254	x	210,1
SLUŽBY	11 134 140	16 354 010	12 648 571	0,8	113,6
- Opravy a udržiavanie	5 240 115	9 743 110	5 744 428	0,6	109,6
- Cestovné	43 588	45 150	45 586	1,0	104,6
- Ostatné služby	5 850 436	6 565 750	6 858 557	1,0	117,2
- výkony spojov celkom (vr.RDST)	1 042 413	1 100 040	1 064 893	1,0	102,2
- likvidácia a odvoz odpadu	76 059	110 000	114 856	1,0	151,0
- čistenie dopravných prostriedkov	780 164	780 000	775 457	1,0	99,4
- prenájom vozidiel	148 724	150 000	31 606	0,2	21,3
- strážne služby	397 307	420 000	433 062	1,0	109,0
- pranie a čistenie	2 456	2 000	3 384	1,7	137,8
- údržba a servis IS	443 769	649 070	671 773	1,0	151,4
- nájom nebytových priestorov + ubytovne	624 713	700 000	818 020	1,2	130,9
- voda stočné	121 736	118 770	86 192	0,7	70,8
- povrchové vody	115 161	120 750	127 852	1,1	111,0
- školenia	38 395	70 000	110 822	1,6	288,6
- servis, revízie, pož. ochrana	721 625	752 680	1 044 807	1,4	144,8
- prenájom strojov a zariadení	5 636	5 050	49 009	9,7	869,6
- poštovné, balné	23 749	22 050	28 146	1,3	118,5
- STK, EK	39 648	40 400	39 253	1,0	99,0
- služba SMS CL	698 844	700 000	684 078	1,0	97,9
- provízny predaj	142 235	141 000	135 678	1,0	95,4
- internetový predaj	117 391	120 000	117 838	1,0	100,4
- právne služby, poradenstvo	170 717	164 000	160 550	1,0	94,0
- ostatné	139 696	399 940	361 282	0,9	258,6

Ukazovateľ	Skutočnosť 2023	Plán 2024	Skutočnosť 2024	% plnenia	Index 2024/2023
	1	2	3	4	5
OSOBNÉ NÁKLADY	76 590 427	85 584 780	84 504 303	1,0	110,3
Mzdové náklady	52 036 415	58 599 280	57 732 574	1,0	110,9
Odmeny členom orgánov spoločnosti	443 311	340 000	543 696	1,6	122,6
Náklady na sociálne poistenie	18 722 725	21 337 000	21 193 464	1,0	113,2
Ostatné soc.zab.-doplnkové poistenie	413 780	430 300	476 648	1,1	115,2
Sociálne náklady	4 956 014	4 858 700	4 532 972	0,9	91,5
- tvorba sociálneho fondu	493 540	561 000	556 420	1,0	112,7
- príspevok na závodné stravovanie	2 809 825	2 500 000	2 706 833	1,1	96,3
- ochranné pracovné pomôcky a rovnosiaty	146 573	738 500	244 836	0,3	167,0
- nemocenské dávky	278 584	405 000	310 505	0,8	111,5
- odchodné a odstupné	1 094 135	503 500	603 329	1,2	55,1
- iné sociálne náklady	133 358	150 700	111 049	0,7	83,3
Ostatné sociálne náklady	18 181	19 500	24 949	1,3	137,2
DANE A POPLATKY	674 645	649 550	959 792	1,5	142,3
ZOST. CENA PRED. DLHOD.MAJ. A MATER.	9 455	0	113 622	x	1201,7
OSTATNÉ NÁKLADY NA HOSP. ČINNOSŤ	2 952 447	4 281 400	3 827 960	0,9	129,7
- poistenie	2 893 731	3 414 900	3 627 719	1,1	125,4
- nákl.na upustenie od vymáhania, exekučné trovy	2 618	0	64	x	2,4
- rezervy na nákl.(na zam.požítiky,vymáhanie pohľadávok)	-1 025 983	50 000	-188 505	-3,8	18,4
- odpis pohľadávky	678 548	780 000	654	0,0	0,1
- ostatné	403 534	36 500	388 028	10,6	96,2
TVORBA OPR. POLOŽIEK K POHL.	87 539	300 000	466 795	1,6	533,2
ODPISY DLHOD.HMOT. A NEHM.MAJETKU	27 796 013	32 461 600	33 055 270	1,0	118,9
FINANČNÉ NÁKLADY	609 321	1 743 500	1 716 891	1,0	281,8
- nákladové úroky	511 847	1 610 000	1 533 481	1,0	299,6
- ostatné fin. náklady (bank. poplatky, poistenie úveru,	97 474	133 500	183 410	1,4	188,2
DAŇ Z PRÍJMOV ZA BEŽNÚ ČINNOSŤ	659 110	0	0	x	0,0
NÁKLADY CELKOM	164 773 596	184 950 377	175 091 473	0,9	106,3
VÝSLEDOK HOSPODÁRENIA	-345 994	-22 266 800	424 826	x	-122,8

Cenové dohody transferu na bežné výdavky na rok 2024 a spôsob platieb bol dohodnutý v Zmluve o službách vo verejnom záujme v mestskej doprave na roky 2024 - 2033.

Dopravný podnik Bratislava, a. s. dosiahol v roku 2024 hospodársky výsledok pred zdanením zisk–v objeme 424 826 Eur. Vo výsledku hospodárenia je započítaný nárok spoločnosti po vyčíslení rozdielu úhrady za služby vo verejnom záujme a poskytnutým bežným transferom na základe Zmluvy o službách vo verejnom záujme v mestskej doprave.

Vyčíslený výsledok hospodárenia DPB, a. s. za rok 2024 je bez vplyvu odloženej a splatnej dane. Výsledok hospodárenia za rok 2023 je definitívne, auditované číslo. Rozbor nákladov vynaložených Dopravným podnikom Bratislava, a. s. v roku 2024 a ich porovnanie s rokom 2023 je uvedené v predchádzajúcej tabuľke.

V čase spracovania záverečného účtu za rok 2024 sa v spoločnosti Dopravný podnik Bratislava, a. s. nekonalo riadne valné zhromaždenie, ktoré musí schváliť výsledok hospodárenia a rozhodnúť o jeho použití.

Vyúčtovanie transferu vrátane nároku na rozdiel úhrady za služby vo verejnom záujme a poskytnutým bežným transferom na bežné výdavky MHD v roku 2024 podľa v zmluve stanovených komodít:

v Eurách		
1.	Pohonné hmoty a mazivá pre autobusy, trolejbusy	15 739 940
2.	Trakčná energia pre trolejbusy a električky MHD	8 639 163
3.	Energia pre dielne	2 178 042
4.	Nákup a servis pneumatík na autobusy, trolejbusy	521 465
5.	Nákup materiálu a náhrad. dielov na autobusy, tro	9 282 563
6.	Rutinná a štandardná údržba, ochrana a rádiové s	3 603 170
7.	Zmluvné a havarijné poistenie vozidiel MHD a dop	3 311 277
8.	Mzdy vodičov a zamestnancov údržby MHD a k ton	55 466 681
9.	Nájomné z prenajatého majetku mesta	2 200 447
	SPOLU	100 942 748

V. Zúčtovanie finančných vzťahov príspevkových organizácií s rozpočtom hlavného mesta SR Bratislavy za rok 2024

Príspevkové organizácie uhradili výdavky na prevádzkovú činnosť a opravy a údržbu hmotného majetku z vlastných zdrojov a zároveň im bol poskytnutý príspevok z rozpočtu hlavného mesta ako zriaďovateľa. Príspevkové organizácie po uplynutí rozpočtového roka vykonajú zúčtovanie finančných vzťahov s rozpočtom zriaďovateľa.

Hlavná činnosť príspevkových organizácií

Údaje o hospodárení 13 príspevkových organizácií v hlavnej činnosti za rok 2024 predstavuje nasledovná tabuľka:

Hospodárenie príspevkovej organizácie za rok 2024 - HLAVNÁ ČINNOSŤ (v eur)	Výnosy celkom	Náklady celkom	Výsledok hospodárenia pred zdanením {+/-}	Daň z príjmov	Výsledok hospodárenia po zdanení {+/-}	Vykrytie straty z podnikateľskej činnosti	Ponechať organizácii (po vykrytí straty z hlavnej činn.)
Bratislavské centrum služieb	2 451 711,47	2 449 408,30	2 303,17	0,00	2 303,17	0,00	2 303,17
Bratislavské kultúrne a informačné stredisko	3 234 778,26	3 234 778,26	-	0,00	0,00	0,00	0,00
Galéria mesta Bratislavy	2 843 741,79	2 881 983,14	- 38 241,35	4 339,86	-42 581,21	0,00	-42 581,21
Generálny investor Bratislavy	415 813,23	377 025,81	38 787,42	0,00	38 787,42	-331,47	38 455,95
Komunálny podnik Bratislavy	11 964 330,98	12 232 101,64	- 267 770,66	0,00	-267 770,66	56 775,19	-210 995,47
Marianum	6 960 289,10	8 453 693,12	- 1 493 404,02	0,00	-1 493 404,02	345 281,67	-1 148 122,35
Mestská knižnica	1 497 430,02	1 497 428,92	1,10	0,00	1,10	0,00	1,10
Mestské lesy	1 644 943,73	2 172 434,45	- 527 490,72	0,00	-527 490,72	109 918,34	-417 572,38
Mestský ústav ochrany pamiatok	424 592,18	428 042,63	- 3 450,45	0,00	-3 450,45	0,00	-3 450,45
Metropolitný inštitút Bratislavy	2 564 084,30	2 525 034,97	39 049,33	104 704,06	-65 654,73	65 654,73	0,00
Múzeum mesta Bratislavy	5 179 247,02	4 774 121,88	405 125,14	0,00	405 125,14	0,00	405 125,14
Správa telovýchovných a rekreačných zariadení	11 865 637,21	12 634 377,50	- 768 740,29	0,00	-768 740,29	768 740,29	0,00
Zoologická záhrada Bratislava	4 345 162,10	3 974 274,48	370 887,62	0,00	370 887,62	0,00	370 887,62
SPOLU	55 391 761,39	57 634 705,10	-2 242 943,71	109 043,92	-2 351 987,63	1 346 038,75	-1 005 948,88

Kladné výsledky hospodárenia po zdanení z hlavnej činnosti za rok 2024 navrhujeme v rámci Záverečného účtu po vykrytí strát z podnikateľskej činnosti ponechať uvedeným príspevkovým organizáciám na činnosť v ďalšom roku 2025:

- Bratislavské centrum služieb
- Generálny investor Bratislavy
- Mestská knižnica
- Múzeum mesta Bratislava
- Zoologická záhrada

Účtovnú stratu u týchto príspevkových organizácií, ktorých hlavná činnosť skončila stratou za rok 2024, navrhujeme v rámci Záverečného účtu vysporiadať zo zisku z jej podnikateľskej činnosti.

- Metropolitný inštitút Bratislava
- Správa telovýchovných a rekreačných zariadení

Účtovnú stratu u týchto príspevkových organizácií, ktorých hlavná činnosť skončila stratou za rok 2024 a nie je možné ju celú vykryť ziskom z podnikateľskej činnosti, navrhujeme zaúčtovať celú účtovnú stratu resp. zvyšnú časť na účet 428 – Nevysporiadaný výsledok hospodárenia minulých rokov:

- Komunálny podnik Bratislava
- Marianum
- Mestské lesy
- Galéria mesta Bratislava
- Mestský ústav ochrany pamiatok

Podnikateľská činnosť príspevkových organizácií

Príspevkové organizácie môžu vykonávať so súhlasom zriaďovateľa v zmysle § 28 zákona č. 523/2004 Z. z. o rozpočtových pravidlách verejnej správy v znení neskorších predpisov podnikateľskú činnosť nad rámec hlavnej činnosti. Náklady na podnikateľskú činnosť musia byť kryté výnosmi z nej a za rok 2024 dosiahli príspevkové organizácie zisk po zdanení spolu v sume **1 869 288,66 eur**. Výnosy a náklady sa sledujú na samostatnom účte.

Údaje o hospodárení 8 príspevkových organizácií v podnikateľskej činnosti za rok 2024 predstavuje nasledovná tabuľka:

PODNIKATEĽSKÁ ČINNOSŤ príspevkovej organizácie za rok 2024 (v eur)	Výnosy celkom	Náklady celkom	Výsledok hospodárenia pred zdanením {+/-}	Daň z príjmov	Výsledok hospodárenia po zdanení {+/-}	Použitie na krytie straty z hlavnej činnosti	Ponechať organizácii (po vykrytí straty z hlavnej činn.)
Bratislavské kultúrne a informačné stredisko	895 177,33	708 466,35	186 710,98	37 136,80	149 574,18	0,00	149 574,18
Generálny investor Bratislavy	0,00	331,47	-331,47	0,00	-331,47	331,47	0,00
Komunálny podnik Bratislavy	166 563,94	94 696,61	71 867,33	15 092,14	56 775,19	-56 775,19	0,00
Marianum	4 434 841,46	3 964 987,80	469 853,66	124 571,99	345 281,67	-345 281,67	0,00
Mestské lesy	570 247,62	430 020,77	140 226,85	30 308,51	109 918,34	-109 918,34	0,00
Metropolitný inštitút Bratislavy	849 699,77	350 585,73	499 114,04	104 704,06	394 409,98	-65 654,73	328 755,25
Múzeum mesta Bratislavy	190 882,04	187 561,21	3 320,83	489,12	2 831,71	0,00	2 831,71
Správa telovýchovných a rekreačných zariadení	2 371 905,60	1 500 740,54	871 165,06	67 620,00	803 545,06	-768 740,29	34 804,77
Zoologická záhrada Bratislava	315 820,74	306 600,49	9 220,25	1 936,25	7 284,00	0,00	7 284,00
SPOLU	9 795 138,50	7 543 990,97	2 251 147,53	381 858,87	1 869 288,66	-1 346 038,75	523 249,91

Kladné výsledky – zisky z hospodárenia z podnikateľskej činnosti za rok 2024 navrhujeme v uvedených sumách ponechať po vykrytí strát z hlavnej činnosti týmto príspevkovým organizáciám - na financovanie ich výdavkov a použitie v roku 2024 a v nasledujúcich rokoch:

- MIB
- Múzeum mesta Bratislava
- Správa telovýchovných a rekreačných zariadení
- Zoologická záhrada

Účtovnú stratu v podnikateľskej činnosti navrhujeme v rámci Záverečného účtu vysporiadať zo zisku z jej hlavnej činnosti činnosti.

- GIB

Účtovnú stratu v podnikateľskej činnosti po čiastočnom vykrytí z hlavnej činnosti navrhujeme zaúčtovať účtovnú stratu resp. zvyšnú časť na účet 428 - Nevysporiadaný výsledok hospodárenia minulých rokov .

Návrh zúčtovania príspevkov z rozpočtu hlavného mesta v roku 2024 na bežné výdavky a účelovo poskytnuté výdavky príspevkovým organizáciám

V rámci finančného zúčtovania vzťahov medzi hlavným mestom a príspevkovými organizáciami za rok 2024 odvedú príspevkové organizácie uvedené sumy v stĺpci: odvod z finančného usporiadania do rozpočtu hlavného mesta v roku 2025.

Mestský ústav ochrany pamiatok v rámci finančného usporiadania za rok 2024 vykazuje záporný odvod do rozpočtu hl. mesta v sume 2 143 eur. Dôvodom je nesprávne zatriedenie výdavkov v sume 2 143 eur na kód zdroja financovania, ktorý zodpovedá výdavkom hradeným z rozpočtu zriaďovateľa – hlavného mesta SR Bratislavy. V skutočnosti však tieto výdavky boli uhradené z vlastných príjmov organizácie.

Bratislavské centrum služieb si k 31.12.2024 vykazujú v upravenom rozpočte k 31.12.2024 aj v skutočnom čerpaní na príjmoch aj na výdavkoch o 22 410,05 eur viac ako majú v rozpočte schválené. Tento rozdiel tvorí suma, ktorú hlavnému mestu SR Bratislava za rozpočtové obdobie 2023 vrátili.

Zúčtovanie príspevkov na BEŽNÉ výdavky (v eur) za rok 2024	Rozpočet 2024	Skutočne poskytnutý príspevok z rozpočtu hl.mesta	Čerpanie príspevku organizáciou	Odvod z finančného usporiadania do rozpočtu Hl. mesta	Príspevok z rozpočtu hl.mesta po finančnom usporiadaní
Bratislavské centrum služieb	2 500 000,00	2 392 638,00	2 392 638,00	0,00	2 392 638,00
Bratislavské kultúrne a informačné stredisko	2 772 427,00	2 772 427,00	2 772 420,64	6,36	2 772 420,64
Galéria mesta Bratislavy	2 487 985,00	2 487 985,00	2 467 337,03	20 647,97	2 467 337,03
Generálny investor Bratislavy	653 004,00	403 000,00	351 116,48	51 883,52	351 116,48
Komunálny podnik Bratislavy	9 691 370,00	9 691 369,00	9 691 189,17	179,83	9 691 189,17
Marianum	5 231 290,00	5 230 989,65	5 230 989,65	0,00	5 230 989,65
Mestská knižnica	1 313 204,00	1 313 204,00	1 313 203,00	1,00	1 313 203,00
Mestské lesy	1 379 900,00	1 352 442,18	1 352 442,18	0,00	1 352 442,18
Mestský ústav ochrany pamiatok	428 854,00	398 854,00	400 997,00	-2 143,00	400 997,00
Metropolitný inštitút Bratislavy	2 137 881,00	2 137 881,00	2 045 976,88	91 904,12	2 045 976,88
Múzeum mesta Bratislavy	3 188 938,00	3 188 917,00	3 188 917,00	0,00	3 188 917,00
Správa telovýchovných a rekreačných zariadení	3 692 985,00	3 479 616,94	3 479 616,94	0,00	3 479 616,94
Zoologická záhrada Bratislava	2 181 380,00	2 124 065,31	2 124 065,31	0,00	2 124 065,31
SPOLU	37 659 218,00	36 973 389,08	36 810 909,28	162 479,80	36 810 909,28

Návrh zúčtovania príspevkov z rozpočtu hlavného mesta v roku 2024 na kapitálové výdavky príspevkovými organizáciami na obstaranie hmotného investičného majetku.

V rámci finančného zúčtovania vzťahov medzi hlavným mestom a príspevkovými organizáciami za rok 2024 vyčerpali príspevkové organizácie sumu, ktorá im bola poskytnutá z rozpočtu hlavného mesta a nedočerpanú sumu odvedú príspevkové organizácie ako odvod z finančného usporiadania do rozpočtu hlavného mesta v roku 2025.

Zúčtovanie príspevkov na KAPITÁLOVÉ výdavky (v eur) za rok 2024	Rozpočet 2024	Skutočne poskytnutý príspevok z rozpočtu hl.mesta	Čerpanie príspevku organizáciou	Odvod z finančného usporiadania do rozpočtu Hl. mesta	Príspevok z rozpočtu hl.mesta po finančnom usporiadaní
Bratislavské centrum služieb	31 500,00	31 405,09	31 405,09	0,00	31 405,09
Bratislavské kultúrne a informačné stredisko	215 310,00	207 597,08	207 597,08	0,00	207 597,08
Galéria mesta Bratislavy	161 550,00	161 550,00	161 550,00	0,00	161 550,00
Generálny investor Bratislavy	0,00	0,00	0,00	0,00	0,00
Komunálny podnik Bratislavy	1 871 279,00	1 871 278,79	1 871 278,79	0,00	1 871 278,79
Marianum	0,00	0,00	0,00	0,00	0,00
Mestská knižnica	156 896,00	156 894,83	156 894,83	0,00	156 894,83
Mestské lesy	455 000,00	455 000,00	455 000,00	0,00	455 000,00
Mestský ústav ochrany pamiatok	0,00	0,00	0,00	0,00	0,00
Metropolitný inštitút Bratislavy	622 056,00	479 496,89	479 496,89	0,00	479 496,89
Múzeum mesta Bratislavy	75 780,00	66 440,00	66 440,00	0,00	66 440,00
Správa telovýchovných a rekreačných zariadení	1 850 000,00	1 849 999,54	1 849 999,54	0,00	1 849 999,54
Zoologická záhrada Bratislava	405 000,00	405 000,00	405 000,00	0,00	405 000,00
SPOLU	5 844 371,00	5 684 662,22	5 684 662,22	0,00	5 684 662,22

**Príjmy mestských príspevkových organizácií
podľa ekonomickej klasifikácie za hlavnú činnosť v roku 2024**

v eur

Po- lož- ka	Ukazovateľ	Schválený rozpočet rok 2024	Upravený rozpočet rok 2024	Skutočnosť za rok 2024	% plnenia
a	b	1	2	3,00	4=3/2
Bratislavské centrum služieb					
290	Iné nedaňové príjmy	-	13 424	13 424,07	100,0
	Nedaňové príjmy	-	13 424	13 424,07	100,0
310	Tuzemské bežné granty a transfery - z rozpočtu obce	900 000	2 500 000	2 392 638,00	95,7
320	Tuzemské kapitálové granty a transfery - z rozpočtu obce	319 800	31 500	31 405,09	99,7
	Granty a transfery	1 219 800	2 531 500	2 424 043,09	95,8
	Príjmy spolu	1 219 800	2 544 924	2 437 467,16	95,8
Bratislavské kultúrne a Informačné stredisko					
220	Administratívne poplatky a iné poplatky a platby	-	112 000	111 243,82	99,3
290	Iné nedaňové príjmy	-	700	664,47	
	Nedaňové príjmy	-	112 700	111 908,29	99,3
310	Tuzemské bežné granty a transfery - z rozpočtu obce	3 068 087	2 772 427	2 772 427,00	100,0
311	Granty (iné zdroje)	10 000	19 700	19 700,00	100,0
320	Tuzemské kapitálové granty a transfery - z rozpočtu obce	420 000	215 310	207 597,08	96,4
450	Príjmy z transakcií - z ostatných finančných operácií	3 000	364 681	364 680,19	100,0
	Granty a transfery	3 501 087	3 372 118	3 364 404,27	99,8
	Príjmy spolu	3 501 087	3 484 818	3 476 312,56	99,8
Mestská knižnica v Bratislave					
210	Príjmy z podnikania a vlastníctva majetku	14 000	15 000	14 928,32	99,5
220	Administratívne poplatky a iné poplatky a platby	34 000	51 620	51 364,37	99,5
290	Iné nedaňové príjmy	-	1 860	1 782,24	95,8
	Nedaňové príjmy	48 000	68 480	68 074,93	99,4
311	Granty (iné zdroje)	-	53 195	53 195,00	100,0
312	Tuzemské bežné granty a transfery - z rozpočtu obce	1 307 204	1 313 204	1 313 204,00	100,0
320	Tuzemské kapitálové granty a transfery - z rozpočtu obce	193 180	156 896	156 894,83	100,0
	Granty a transfery	1 500 384	1 523 295	1 523 293,83	100,0
	Príjmové finančné operácie	-	-	-	-
	Príjmy spolu	1 548 384	1 591 775	1 591 368,76	100,0
Galéria mesta Bratislavy					
210	Príjmy z podnikania a vlastníctva majetku	38 295	38 295	40 619,68	106,1
220	Administratívne poplatky a iné poplatky a platby	85 827	85 827	81 134,59	94,5
240	Úroky z tuzemských úverov, pôžičiek, návrat. fin. výp., vkladov	-	-	-	-
	Nedaňové príjmy	125 622	154 460	151 651,25	98,2
312	Tuzemské bežné granty a transfery - z rozpočtu obce	2 185 635	2 566 605	2 564 305,00	99,9
320	Tuzemské kapitálové granty a transfery	557 750	163 550	163 550,00	100,0
	Granty a transfery	2 743 385	2 730 155	2 727 855,00	99,9
	Príjmy spolu	2 869 007	2 884 615	2 879 506,25	99,8
Múzeum mesta Bratislavy					
210	Príjmy z podnikania a vlastníctva majetku	49 000	183 489	183 488,58	100,0
220	Administratívne poplatky a iné poplatky a platby	953 922	1 451 920	1 451 919,84	100,0
290	Iné nedaňové príjmy	500	616 806	616 806,27	100,0
	Nedaňové príjmy	1 003 422	2 252 215	2 252 214,69	100,0
310	Tuzemské bežné granty a transfery - z rozpočtu obce	2 453 083	3 188 938	3 188 917,00	100,0
310	Tuzemské bežné granty a transfery - zo ŠR	20 000	10 629	10 628,78	100,0
310	Tuzemské bežné granty a transfery - ostatné	25 000	11 000	11 000,00	100,0
320	Tuzemské kapitálové granty a transfery - z rozpočtu obce	-	75 780	66 440,00	87,7
	Granty a transfery	2 498 083	3 286 347	3 276 985,78	99,7
	Príjmy spolu	3 501 505	5 538 561	5 529 200,47	99,8
Mestský ústav ochrany pamiatok					
310	Tuzemské bežné granty a transfery - z rozpočtu obce	400 246	428 854	398 854,00	93,0
	Granty a transfery	400 246	428 854	398 854,00	93,0
	Príjmy spolu	400 246	428 854	398 854,00	93,0
Mestské lesy					
310	Tuzemské bežné granty a transfery - z rozpočtu obce	1 599 380	1 379 900	1 352 442,18	98,0
310	Tuzemské bežné granty a transfery - zo ŠR	-	740	740,28	100,0
311	Tuzemské granty - ostatné	-	5 725	5 725,00	100,0
320	Tuzemské kapitálové granty a transfery - z rozpočtu obce	50 000	455 000	455 000,00	100,0
450	Príjmy z transakcií - z ostatných finančných operácií	-	483 353	483 353,16	100,0
	Granty a transfery	1 649 380	2 324 718	2 297 260,62	98,8
	Príjmy spolu	1 649 380	2 324 718	2 297 260,62	98,8

**Príjmy mestských príspevkových organizácií
podľa ekonomickej klasifikácie za hlavnú činnosť v roku 2024**

v eur

Po- lož- ka	Ukazovateľ	Schválený rozpočet rok 2024	Upravený rozpočet rok 2024	Skutočnosť za rok 2024	% plnenia
a	b	1	2	3,00	4=3/2
	Zoologická záhrada				
210	Príjmy z podnikania a vlastníctva majetku	8 500	4 695	4 695,11	100,0
220	Administratívne poplatky a iné poplatky a platby	1 414 000	1 832 931	1 832 930,56	100,0
230	Dalšie kapitálové príjmy	-	68	68,04	100,0
290	Iné nedaňové príjmy	-	22 132	22 131,66	100,0
	Nedaňové príjmy	1 422 500	1 859 825	1 859 825,37	100,0
310	Tuzemské bežné granty a transfery - z rozpočtu obce	2 033 623	2 181 380	2 124 065,31	97,4
311	Granty (iné zdroje)	34 000	155 319	155 319,05	100,0
320	Tuzemské kapitálové granty a transfery - z rozpočtu obce	200 000	603 000	603 000,00	100,0
450	Príjmy z transakcií - z ostatných finančných operácií	-	267 129	267 128,57	100,0
	Granty a transfery	2 267 623	3 206 828	3 149 512,93	98,2
	Príjmy spolu	3 690 123	5 066 653	5 009 338,30	98,9
	Správa telovýchovných a rekreačných služieb				
210	Príjmy z podnikania a vlastníctva majetku	2 573 727	2 244 027	2 243 874,46	100,0
220	Administratívne poplatky a iné poplatky a platby	1 748 308	3 010 638	3 010 605,62	100,0
290	Iné nedaňové príjmy	10 000	177 126	177 080,98	100,0
	Nedaňové príjmy	4 332 035	5 431 791	5 431 561,06	100,0
310	Tuzemské bežné granty a transfery - z rozpočtu obce	3 911 133	3 692 985	3 479 616,94	94,2
310	Tuzemské bežné granty a transfery (VUC a ostat.subj.)	-	104 656	104 655,02	100,0
320	Tuzemské kapitálové granty a transfery - z rozpočtu obce	600 000	1 850 000	1 849 999,54	100,0
	Granty a transfery	4 511 133	5 647 641	5 434 271,50	96,2
	Príjmy spolu	8 843 168	11 079 432	10 865 832,56	98,1
	MARIANUM				
210	Príjmy z podnikania a vlastníctva majetku	125 000	125 000	117 853,89	94,3
220	Administratívne poplatky a iné poplatky a platby	1 465 446	2 495 446	2 494 867,49	100,0
	Nedaňové príjmy	1 590 446	2 620 446	2 612 721,38	99,7
310	Tuzemské bežné granty a transfery - z rozpočtu obce	4 542 347	5 210 347	5 210 047,00	100,0
310	Tuzemské bežné granty a transfery - zo SR	15 328	39 019	39 017,91	100,0
450	Príjmy z transakcií - z ostatných finančných operácií	-	392 976	392 975,27	100,0
	Granty a transfery	4 557 675	5 642 342	5 642 040,18	100,0
	Príjmy spolu	6 148 121	8 262 788	8 254 761,56	99,9
	GENERALNY INVESTOR BRATISLAVY				
220	Administratívne poplatky a iné poplatky a platby	-	2 400	2 399,47	100,0
290	Iné nedaňové príjmy	-	14 640	14 639,52	100,0
	Nedaňové príjmy	-	17 040	17 038,99	100,0
310	Tuzemské bežné granty a transfery - z rozpočtu obce	1 369 004	653 004	403 000,00	61,7
	Granty a transfery	1 369 004	653 004	403 000,00	61,7
	Príjmy spolu	1 369 004	670 044	420 038,99	62,7
	KOMUNALNY PODNIK BRATISLAVY				
220	Administratívne poplatky a iné poplatky a platby	300 000	300 000	198 937,28	66,3
	Nedaňové príjmy	300 000	300 000	198 937,28	66,3
310	Tuzemské bežné granty a transfery - z rozpočtu obce	7 047 845	9 691 370	9 691 369,00	100,0
320	Tuzemské kapitálové granty a transfery - z rozpočtu obce	2 000 000	1 871 279	1 871 278,79	100,0
	Granty a transfery	9 047 845	11 562 649	11 562 647,79	100,0
	Príjmy spolu	9 347 845	11 862 649	11 761 585,07	99,1
	METROPOLITNY INSTITUTE BRATISLAVY				
220	Administratívne poplatky a iné poplatky a platby	-	551 453	981 853,68	178,0
290	Iné nedaňové príjmy	-	717 337	653 505,58	91,1
	Nedaňové príjmy	-	1 268 790	1 635 359,26	128,9
310	Tuzemské bežné granty a transfery - z rozpočtu obce	2 254 804	2 137 881	2 137 881,00	100,0
310	Tuzemské bežné granty a transfery - zo SR	-	-	11 074,25	-
320	Tuzemské kapitálové granty a transfery - z rozpočtu obce	345 000	622 056	479 496,89	77,1
	Granty a transfery	2 599 804	2 759 937	2 628 452,14	95,2
	Príjmy spolu	2 599 804	4 028 727	4 263 811,40	105,8
200	Nedaňové príjmy	8 822 025	14 099 171	14 352 716,57	101,8
300	Granty a transfery	37 865 449	45 669 388	44 832 621,13	98,2
400	Príjmové finančné operácie	-	-	-	-
	Príjmy celkom	46 687 474	59 768 559	59 185 337,70	99,02

**Bežné výdavky mestských príspevkových organizácií
podľa ekonomickej klasifikácie za hlavnú činnosť v roku 2024**

v eur

Po- lož- ka	Ukazovateľ	Schválený rozpočet rok 2024	Upravený rozpočet rok 2024	Skutočnosť za rok 2024	% plnenia
a	b	1	2	3	4=3/2
Bratislavské centrum služieb					
610	Mzdy, platy, služobné príjmy a ostatné osobné vyrovnania	638 634,00	1 386 494,00	1 314 458,03	94,8
620	Poistné a príspevok do poisťovní	100 000,00	539 857,14	508 426,37	94,2
630	Tovary a služby	152 019,00	547 692,19	544 630,89	99,4
640	Bežné transfery	9 347,00	36 905,00	36 070,99	97,7
600	Bežné výdavky spolu	900 000,00	2 510 948,33	2 403 586,28	95,7
Bratislavské kultúrne a informačné stredisko					
610	Mzdy, platy, služobné príjmy a ostatné osobné vyrovnania	1 297 000	1 305 100	1 305 095,32	100,0
620	Poistné a príspevok do poisťovní	487 006	492 235	492 231,11	100,0
630	Tovary a služby	1 279 881	1 298 287	1 297 453,21	99,9
640	Bežné transfery	14 200	56 605	56 604,84	100,0
600	Bežné výdavky spolu	3 078 087	3 152 227	3 151 384,48	100,0
Mestská knižnica v Bratislave					
610	Mzdy, platy, služobné príjmy a ostatné osobné vyrovnania	760 498	760 498	760 497,09	100,0
620	Poistné a príspevok do poisťovní	270 150	269 697	269 693,22	100,0
630	Tovary a služby	314 356	397 381	372 735,57	93,8
640	Bežné transfery	10 200	7 303	7 302,05	100,0
600	Bežné výdavky spolu	1 355 204	1 434 879	1 410 227,93	98,3
Galéria mesta Bratislavy					
610	Mzdy, platy, služobné príjmy a ostatné osobné vyrovnania	1 235 899	1 235 899	1 215 268,78	98,3
620	Poistné a príspevok do poisťovní	418 427	440 171	440 166,02	100,0
630	Tovary a služby	616 010	1 018 263	987 238,23	97,0
640	Bežné transfery	40 921	9 365	9 364,41	100,0
600	Bežné výdavky spolu	2 311 257	2 703 698	2 652 037,44	98,1
Múzeum mesta Bratislavy					
610	Mzdy, platy, služobné príjmy a ostatné osobné vyrovnania	1 743 394	2 007 260	2 007 239,12	100,0
620	Poistné a príspevok do poisťovní	102 404	721 418	721 418,13	100,0
630	Tovary a služby	1 649 707	1 492 652	1 470 962,20	98,5
640	Bežné transfery	6 000	13 605	13 604,79	100,0
600	Bežné výdavky spolu	3 501 505	4 234 935	4 213 224,24	99,5
Mestský ústav ochrany pamiatok					
610	Mzdy, platy, služobné príjmy a ostatné osobné vyrovnania	244 435	244 435	244 435,00	100,0
620	Poistné a príspevok do poisťovní	32 053	83 624	83 195,00	99,5
630	Tovary a služby	123 758	100 795	73 367,00	72,8
640	Bežné transfery	0	0	0,00	-
600	Bežné výdavky spolu	400 246	428 854	400 997,00	93,5
Mestské lesy					
610	Mzdy, platy, služobné príjmy a ostatné osobné vyrovnania	590 646	590 646	572 053,93	96,9
620	Poistné a príspevok do poisťovní	222 157	211 578	211 577,80	100,0
630	Tovary a služby	786 577	1 061 547	1 052 681,05	99,2
640	Bežné transfery	0	223	222,84	100,0
600	Bežné výdavky spolu	1 599 380	1 863 993	1 836 535,62	98,5
ZOO					
610	Mzdy, platy, služobné príjmy a ostatné osobné vyrovnania	1 362 163	1 368 284	1 368 284,00	100,0
620	Poistné a príspevok do poisťovní	462 350	487 654	480 734,29	98,6
630	Tovary a služby	1 630 478	2 060 869	1 597 738,98	77,5
640	Bežné transfery	35 132	68 849	51 362,11	74,6
600	Bežné výdavky spolu	3 490 123	3 985 656	3 498 119	87,8
Správa telovýchovných a rekreačných služieb					
610	Mzdy, platy, služobné príjmy a ostatné osobné vyrovnania	2 957 151	3 069 984	3 069 984,00	100,0
620	Poistné a príspevok do poisťovní	987 199	1 168 854	1 168 850,24	100,0
630	Tovary a služby	4 217 046	6 154 576	6 032 341,86	98,0
640	Bežné transfery	17 000	46 739	46 738,47	100,0
600	Bežné výdavky spolu	8 178 396	10 440 153	10 317 914,57	98,8
MARIANUM - Pohrebničníctvo mesta Bratislavy					
610	Mzdy, platy, služobné príjmy a ostatné osobné vyrovnania	1 401 973	1 401 973	1 401 973,00	100,0
620	Poistné a príspevok do poisťovní	513 065	577 565	574 536,89	99,5
630	Tovary a služby	4 203 636	6 149 353	6 099 476,91	99,2
640	Bežné transfery	29 447	33 747	29 409,82	87,1
600	Bežné výdavky spolu	6 148 121	8 162 638	8 105 396,62	99,3
Generálny investor Bratislavy					
610	Mzdy, platy, služobné príjmy a ostatné osobné vyrovnania	136 424	136 424	136 421,32	100,0
620	Poistné a príspevok do poisťovní	62 353	66 153	58 057,49	87,8
630	Tovary a služby	1 155 227	452 467	156 637,67	34,6
640	Bežné transfery	15 000	15 000	0,00	0,0
600	Bežné výdavky spolu	1 369 004	670 044	351 116,48	52,4

**Bežné výdavky mestských príspevkových organizácií
podľa ekonomickej klasifikácie za hlavnú činnosť v roku 2024**

v eur

Po- lož- ka	Ukazovateľ	Schválený rozpočet rok 2024	Upravený rozpočet rok 2024	Skutočnosť za rok 2024	% plnenia
a	b	1	2	3	4=3/2
KOMUNALNY PODNIK BRATISLAVY					
610	Mzdy, platy, služobné príjmy a ostatné osobné vyrovnania	3 653 676	5 199 150	5 199 067,09	100,0
620	Poistné a príspevok do poisťovní	1 215 900	1 839 775	1 839 470,45	100,0
630	Tovary a služby	2 450 879	2 738 300	2 599 337,77	94,9
640	Bežné transfery	27 390	167 974	167 973,79	100,0
600	Bežné výdavky spolu	7 347 845	9 945 199	9 805 849,10	98,6
METROPOLITNÝ INŠTITÚT BRATISLAVY					
610	Mzdy, platy, služobné príjmy a ostatné osobné vyrovnania	1 614 767	1 752 755	1 638 705,23	93,5
620	Poistné a príspevok do poisťovní	430 168	672 773	655 224,85	97,4
630	Tovary a služby	208 869	966 746	748 864,05	77,5
640	Bežné transfery	1 000	4 887	4 886,98	100,0
600	Bežné výdavky spolu	2 254 804	3 397 161	3 047 681,11	89,7
610	Mzdy, platy, služobné príjmy a ostatné osobné vyrovnania	17 636 660	20 458 902	20 233 481,91	98,9
620	Poistné a príspevok do poisťovní	5 303 232	7 571 354	7 503 581,86	99,1
630	Tovary a služby	18 788 443	24 438 928	23 033 465,39	94,2
640	Bežné transfery	205 637	461 201	423 541,09	91,8
650	Splácanie úrokov a ostatné platby súvisiace s úverom	0	0	0,00	-
	Bežné výdavky celkom	41 933 972	52 930 386	51 194 070,25	96,7

**Kapitálové výdavky mestských príspevkových organizácií
podľa ekonomickej klasifikácie za hlavnú činnosť v roku 2024**

v eur

Po- lož- ka	Ukazovateľ	Schvánený rozpočet rok 2024	Upravený rozpočet rok 2024	Skutočnosť za rok 2024	% plnenia
a	b	1	2	3	4=3/2
Bratislavské centrum služieb					
711	Nákup softvéru	119 800	18 245	18 240,92	100,0
713	Nákup interiéru, strojov, prístrojov, zariadení, techniky a náradia	169 800	13 255	13 164,17	99,3
717	Rekonštrukcia a modernizácia	30 200	0	0,00	-
700	Kapitálové výdavky spolu	319 800	31 500	31 405,09	99,7
Bratislavské kultúrne a informačné stredisko					
711	Nákup softvéru	3 000	0	0,00	-
713	Nákup interiéru, strojov, prístrojov, zariadení, techniky a náradia	60 000	275 501	267 787,35	97,2
714	Nákup dopravných prostriedkov	0	57 090	57 088,92	100,0
717	Rekonštrukcia a modernizácia - viasťné zdroje	360 000	0	0,00	-
700	Kapitálové výdavky spolu	423 000	332 591	324 876,27	97,7
Mestská knižnica v Bratislave					
713	Nákup interiéru, strojov, prístrojov, zariadení, techniky a náradia	193 180	142 688	142 687,57	100,0
716	Prípravná a projektová dokumentácia	0	0	0,00	-
717	Rekonštrukcia a modernizácia - z rozpočtu obce	0	14 208	14 207,26	100,0
700	Kapitálové výdavky spolu	193 180	156 896	156 894,83	100,0
Galéria mesta Bratislavy					
717	Rekonštrukcia a modernizácia - z rozpočtu obce	557 750	93 353	93 353,00	100,0
713	interiérové vybavenie - zdroje z predaja majetku - z bankového úveru	0	2 164	2 164,00	100,0
719	Ostatné kapitálové výdavky: nákup umeleckých diel - z bankového úveru	0	85 400	85 400,00	100,0
700	Kapitálové výdavky spolu	557 750	180 917	180 917,00	100,0
Múzeum mesta Bratislavy					
713	Nákup strojov, prístrojov, zariadení, techniky a náradia - iné zdroje	0	70 526	70 526,11	100,0
716	Prípravná a projektová dokumentácia - viasťné zdroje	0	15 300	15 300,00	100,0
716	Prípravná a projektová dokumentácia - iné zdroje	0	20 689	20 689,00	100,0
717	Rekonštrukcia a modernizácia - viasťné zdroje	0	147 617	138 276,91	93,7
719	Ostatné kapitálové výdavky: nákup zbier.predmetov a umei. diel - iné zdroje	0	44 730	44 729,98	100,0
700	Kapitálové výdavky spolu	0	298 862	289 522,00	96,9
Mestský ústav ochrany pamiatok					
700	Kapitálové výdavky spolu	0	0	0,00	-
Mestské lesy					
717	Rekonštrukcia a modernizácia - z rozpočtu obce	50 000	455 000	455 000,00	100,0
700	Kapitálové výdavky spolu	50 000	455 000	455 000,00	100,0
Zoologická záhrada					
713	Nákup strojov, prístrojov, zariadení, techniky a náradia - z rozpoč.obce	0	55 000	55 000,00	100,0
716	Prípravná a projektová dokumentácia	0	15 967	15 967,00	100,0
717	Rekonštrukcia a modernizácia	200 000	557 908	359 907,86	64,5
700	Kapitálové výdavky spolu	200 000	628 875	430 874,86	68,5
Správa telovýchovných a rekreačných služieb					
711	Nákup softvéru	0	7 860	7 860,00	100,0
713	Nákup strojov, prístrojov, zariadení, techniky a náradia	0	233 387	233 385,47	100,0
714	Nákup osobných automobilov	0	37 540	37 540,00	100,0
716	Prípravná a projektová dokumentácia	50 000	203 000	203 000,00	100,0
717	Rekonštrukcia a modernizácia	614 772	1 710 844	1 710 843,43	100,0
700	Kapitálové výdavky spolu	664 772	2 192 631	2 192 628,90	100,0
MARIANUM - Pohrebništvo mesta Bratislavy					
711	Nákup softvéru	0	7 600	7 592	99,9
713	Nákup strojov, prístrojov, zariadení, techniky a náradia	0	31 000	30 890	99,6
714	Nákup osobných automobilov	0	31 350	31 320	99,9
716	Prípravná a projektová dokumentácia	0	30 200	30 186	100,0
700	Kapitálové výdavky spolu	0	100 150	99 988,32	99,8
Generálny investor Bratislavy					

**Kapitálové výdavky mestských príspevkových organizácií
podľa ekonomickej klasifikácie za hlavnú činnosť v roku 2024**

700	Kapitálové výdavky spolu	0	0	0,00	-
	KOMUNALNY PODNIK BRATISLAVY				
712	Nákup budov, objektov alebo ich častí	0	475 874	475 873,35	100,0
713	Nákup strojov, prístrojov, zariadení, techniky a náradia - z rozpoč.obce	0	89 119	89 119,20	100,0
714	Nákup osobných automobilov	2 000 000	1 280 529	1 280 529,00	100,0
716	Prípravná a projektová dokumentácia	0	45 624	45 624,44	100,0
718	Nákup špeciálnych strojov	0	26 304	26 304,00	100,0
700	Kapitálové výdavky spolu	2 000 000	1 917 450	1 917 449,99	100,0
	METROPOLITNY INSTITUT BRATISLAVY				
716	Prípravná a projektová dokumentácia- z rozpočtu obce	345 000	622 056	479 496,89	77,1
717	Rekonštrukcia a modernizácia	0	9 500	9 500,00	100,0
700	Kapitálové výdavky spolu	345 000	631 556	488 996,89	77,4
					-
711	Nákup softvéru	122 800	33 705	33 693,28	100,0
712	Nákup budov, objektov alebo ich častí	0	475 874	475 873,35	100,0
713	Nákup strojov, prístrojov, zariadení, techniky a náradia	422 980	912 640	904 723,83	99,1
714	Nákup osobných automobilov	2 000 000	1 406 509	1 406 477,92	100,0
716	Prípravná a projektová dokumentácia	395 000	952 836	810 263,33	85,0
717	Rekonštrukcia a modernizácia	1 812 722	2 988 430	2 781 088,46	93,1
718	Nákup špeciálnych strojov	0	26 304	26 304,00	100,0
719	Ostatné kapitálové výdavky - nákup umeleckých diel	0	130 130	130 129,98	100,0
	Kapitalove vydavky celkom	4 753 502	6 926 428	6 568 554,15	94,8

Bratislavské centrum služieb

Hospodárenie príspevkovej organizácie HM Bratislavy za rok 2024

Číslo účtu alebo skupiny	Náklady	Číslo riadku	2024			2023
			Hlavná činnosť	Podnikateľská činnosť	Spolu	
a	b	c	1	2	3	4
50	Spotrebované nákupy (r. 002 až r. 005)	001	29 205,52		29 205,52	91 288,07
501	Spotreba materiálu	002	24 339,32		24 339,32	91 288,07
502	Spotreba energie	003	4 866,20		4 866,20	
503	Spotreba ostatných neskladovateľných dodávok	004				
504, 507	Predaný tovar, Predaná nehnuteľnosť	005				
51	Služby (r. 007 až r. 010)	006	407 426,64		407 426,64	121 497,99
511	Opravy a udržiavanie	007	180,00		180,00	
512	Cestovné	008	28,90		28,90	2 455,20
513	Náklady na reprezentáciu	009	2 467,02		2 467,02	5 074,97
518	Ostatné služby	010	404 750,72		404 750,72	113 967,82
52	Osobné náklady (r. 012 až r. 016)	011	1 970 992,72		1 970 992,72	784 071,37
521	Mzdové náklady	012	1 408 755,88		1 408 755,88	560 975,17
524	Zákonné sociálne poistenie	013	496 391,28		496 391,28	197 223,15
525	Ostatné sociálne poistenie	014	16 620,66		16 620,66	5 683,20
527	Zákonné sociálne náklady	015	49 224,90		49 224,90	20 189,85
528	Ostatné sociálne náklady	016				
53	Dane a poplatky (r. 018 až r. 020)	017	587,50		587,50	105,50
531	Daň z motorových vozidiel	018				
532	Daň z nehnuteľnosti	019				
538	Ostatné dane a poplatky	020	587,50		587,50	105,50
54	Ostatné náklady na prevádzkovú činnosť (r. 022 až r. 028)	021	454,28		454,28	71,96
541	Zostatková cena predaného dlhodobého nehmotného majetku a dlhodobého hmotného majetku	022				
542	Predaný materiál	023				
544	Zmluvné pokuty, penále a úroky z omeškania	024				
545	Ostatné pokuty, penále a úroky z omeškania	025				
546	Odpis pohľadávky	026				
548	Ostatné náklady na prevádzkovú činnosť	027	454,28		454,28	71,96
549	Manká a škody	028				
55	Odpisy, rezervy a opravné položky z prevádzkovej činnosti a finančnej činnosti a zúčtovanie časového rozlíšenia (r. 030 + r. 031 + r. 036 + r. 039)	029	40 453,28		40 453,28	3 471,49
551	Odpisy dlhodobého nehmotného majetku a dlhodobého hmotného majetku	030	40 453,28		40 453,28	3 471,49

	Rezervy a opravné položky z prevádzkovej činnosti (r. 032 až r. 035)	031				
552	Tvorba zákonných rezerv z prevádzkovej činnosti	032				
553	Tvorba ostatných rezerv z prevádzkovej činnosti	033				
557	Tvorba zákonných opravných položiek z prevádzkovej činnosti	034				
558	Tvorba ostatných opravných položiek z prevádzkovej činnosti	035				
	Rezervy a opravné položky z finančnej činnosti (r. 037+ r. 038)	036				
554	Tvorba rezerv z finančnej činnosti	037				
559	Tvorba opravných položiek z finančnej činnosti	038				
555	Zúčtovanie komplexných nákladov budúcich období	039				
56	Finančné náklady (r. 041 až r. 048)	040	288,36		288,36	141,56
561	Predané cenné papiere a podiely	041				
562	Úroky	042				
563	Kurzové straty	043	19,37		19,37	
564	Náklady na precenenie cenných papierov	044				
566	Náklady na krátkodobý finančný majetok	045				
567	Náklady na derivátové operácie	046				
568	Ostatné finančné náklady	047	268,99		268,99	141,56
569	Manká a škody na finančnom majetku	048				
57	Mimoriadne náklady (r. 050 až r. 053)	049				
572	Škody	050				
574	Tvorba rezerv	051				
578	Ostatné mimoriadne náklady	052				
579	Tvorba opravných položiek	053				
58	Náklady na transfery a náklady z odvodu príjmov (r. 055 až r. 063)	054				
581	Náklady na transfery zo štátneho rozpočtu do štátnych rozpočtových organizácií a príspevkových organizácií	055				
582	Náklady na transfery zo štátneho rozpočtu ostatným subjektom verejnej správy	056				
583	Náklady na transfery zo štátneho rozpočtu subjektom mimo verejnej správy	057				
584	Náklady na transfery z rozpočtu obce alebo z rozpočtu vyššieho územného celku do rozpočtových organizácií a príspevkových organizácií zriadených obcou alebo vyšším územným celkom	058				

585	Náklady na transfery z rozpočtu obce alebo z rozpočtu vyššieho územného celku ostatným subjektom verejnej správy	059				
586	Náklady na transfery z rozpočtu obce alebo z rozpočtu vyššieho územného celku subjektom mimo verejnej správy	060				
587	Náklady na ostatné transfery	061				
588	Náklady z odvodu príjmov	062				
589	Náklady z budúceho odvodu príjmov	063				
Účtové skupiny 50 - 58		064	2 449 408,30		2 449 408,30	1 000 647,94

Bratislavské centrum služieb

Hospodárenie príspevkovej organizácie HM Bratislavy za rok 2024

Číslo účtu alebo skupiny	Výnosy, daň z príjmov a výsledok hospodárenia	Číslo riadku	2024			2023
			Hlavná činnosť	Podnikateľská činnosť	Spolu	
a	b	c	1	2	3	4
60	Tržby za vlastné výkony a tovar (r. 066 až r. 068)	065	5 196,00		5 196,00	
601	Tržby za vlastné výrobky	066				
602	Tržby z predaja služieb	067	5 196,00		5 196,00	
604, 607	Tržby za tovar, Výnosy z nehnuteľnosti na predaj	068				
61	Zmena stavu vnútroorganizačných zásob (r. 070 až r. 073) (+/-)	069				
611	Zmena stavu nedokončenej výroby	070				
612	Zmena stavu polotovarov	071				
613	Zmena stavu výrobkov	072				
614	Zmena stavu zvierat	073				
62	Aktivácia (r. 075 až r. 078)	074				
621	Aktivácia materiálu a tovaru	075				
622	Aktivácia vnútroorganizačných služieb	076				
623	Aktivácia dlhodobého nehmotného majetku	077				
624	Aktivácia dlhodobého hmotného majetku	078				
63	Daňové a colné výnosy a výnosy z poplatkov (r. 080 až r. 082)	079				
631	Daňové a colné výnosy štátu	080				
632	Daňové výnosy samosprávy	081				
633	Výnosy z poplatkov	082				
64	Ostatné výnosy z prevádzkovej činnosti (r. 084 až r. 089)	083	13 424,14		13 424,14	
641	Tržby z predaja dlhodobého nehmotného majetku a dlhodobého hmotného majetku	084				
642	Tržby z predaja materiálu	085				
644	Zmluvné pokuty, penále a úroky z omeškania	086				
645	Ostatné pokuty, penále a úroky z omeškania	087				
646	Výnosy z odpísaných pohľadávok	088				
648	Ostatné výnosy z prevádzkovej činnosti	089	13 424,14		13 424,14	
65	Zúčtovanie rezerv a opravných položiek z prevádzkovej činnosti a finančnej činnosti a zúčtovanie časového rozlíšenia (r. 091 + r. 096 + r. 099)	090				
	Zúčtovanie rezerv a opravných položiek z prevádzkovej činnosti (r. 092 až r. 095)	091				

652	Zúčtovanie zákonných rezerv z prevádzkovej činnosti	092				
653	Zúčtovanie ostatných rezerv z prevádzkovej činnosti	093				
657	Zúčtovanie zákonných opravných položiek z prevádzkovej činnosti	094				
658	Zúčtovanie ostatných opravných položiek z prevádzkovej činnosti	095				
	Zúčtovanie rezerv a opravných položiek z finančnej činnosti (r. 097 + r. 098)	096				
654	Zúčtovanie rezerv z finančnej činnosti	097				
659	Zúčtovanie opravných položiek z finančnej činnosti	098				
655	Zúčtovanie komplexných nákladov budúcich období	099				
66	Finančné výnosy (r. 101 až r. 108)	100				
661	Tržby z predaja cenných papierov a podielov	101				
662	Úroky	102				
663	Kurzové zisky	103				
664	Výnosy z precenenia cenných papierov	104				
665	Výnosy z dlhodobého finančného majetku	105				
666	Výnosy z krátkodobého finančného majetku	106				
667	Výnosy z derivátových operácií	107				
668	Ostatné finančné výnosy	108				
67	Mimoriadne výnosy (r. 110 až r. 113)	109				
672	Náhrady škôd	110				
674	Zúčtovanie rezerv	111				
678	Ostatné mimoriadne výnosy	112				
679	Zúčtovanie opravných položiek	113				
68	Výnosy z transferov a rozpočtových príjmov v štátnych rozpočtových organizáciách a príspevkových organizáciách (r. 115 až r. 123)	114				
681	Výnosy z bežných transferov zo štátneho rozpočtu	115				
682	Výnosy z kapitálových transferov zo štátneho rozpočtu	116				
683	Výnosy z bežných transferov od ostatných subjektov verejnej správy	117				
684	Výnosy z kapitálových transferov od ostatných subjektov verejnej správy	118				
685	Výnosy z bežných transferov od Európskej únie	119				
686	Výnosy z kapitálových transferov od Európskej únie	120				

687	Výnosy z bežných transferov od ostatných subjektov mimo verejnej správy	121				
688	Výnosy z kapitálových transferov od ostatných subjektov mimo verejnej správy	122				
689	Výnosy z odvodu rozpočtových príjmov	123				
69	Výnosy z transferov a rozpočtových príjmov v obciach, vyšších územných celkoch a v rozpočtových organizáciách a príspevkových organizáciách zriadených obcou alebo vyšším územným celkom (r. 125 až r. 133)	124	2 433 091,33		2 433 091,33	956 061,44
691	Výnosy z bežných transferov z rozpočtu obce alebo z rozpočtu vyššieho územného celku v rozpočtových organizáciách a príspevkových organizáciách zriadených obcou alebo vyšším územným celkom	125	2 392 638,05		2 392 638,05	952 589,95
692	Výnosy z kapitálových transferov z rozpočtu obce alebo z rozpočtu vyššieho územného celku v rozpočtových organizáciách a príspevkových organizáciách zriadených obcou alebo vyšším územným celkom	126	40 453,28		40 453,28	3 471,49
693	Výnosy samosprávy z bežných transferov zo štátneho rozpočtu a od iných subjektov verejnej správy	127				
694	Výnosy samosprávy z kapitálových transferov zo štátneho rozpočtu a od iných subjektov verejnej správy	128				
695	Výnosy samosprávy z bežných transferov od Európskej únie	129				
696	Výnosy samosprávy z kapitálových transferov od Európskej únie	130				
697	Výnosy samosprávy z bežných transferov od ostatných subjektov mimo verejnej správy	131				
698	Výnosy samosprávy z kapitálových transferov od ostatných subjektov mimo verejnej správy	132				
699	Výnosy samosprávy z odvodu rozpočtových príjmov	133				
Účtová trieda 6		134	2 451 711,47		2 451 711,47	956 061,44
Výsledok hospodárenia pred zdanením (r. 134 - r. 064) (+/-)		135	2 303,17		2 303,17	-44 586,50
591	Splatná daň z príjmov	136				
595	Dodatočne platená daň z príjmov	137				
Výsledok hospodárenia po zdanení		138	2 303,17		2 303,17	-44 586,50

Bratislavské kultúrne a informačné stredisko

Hospodárenie príspevkovej organizácie HM Bratislavy za rok 2024

Číslo účtu alebo skupiny	Náklady	Číslo riadku	2024			2023
			Hlavná činnosť	Podnikateľská činnosť	Spolu	
a	b	c	1	2	3	4
50	Spotrebované nákupy (r. 002 až r. 005)	001	184 983,75	81 224,00	266 207,75	273 443,94
501	Spotreba materiálu	002	150 276,02	68 925,45	219 201,47	190 641,40
502	Spotreba energie	003	34 707,73	4 161,43	38 869,16	77 183,10
503	Spotreba ostatných neskladovateľných dodávok	004	0,00	0,00	0,00	0,00
504, 507	Predaný tovar, Predaná nehnuteľnosť	005	0,00	8 137,12	8 137,12	5 619,44
51	Služby (r. 007 až r. 010)	006	927 874,90	567 038,57	1 494 913,47	1 476 034,34
511	Opravy a udržiavanie	007	27 955,73	18 078,50	46 034,23	69 727,78
512	Cestovné	008	4 824,22	12,00	4 836,22	7 697,61
513	Náklady na reprezentáciu	009	4 387,05	536,97	4 924,02	3 952,26
518	Ostatné služby	010	890 707,90	548 411,10	1 439 119,00	1 394 656,69
52	Osobné náklady (r. 012 až r. 016)	011	1 958 714,74	32 795,29	1 991 510,03	1 790 907,84
521	Mzdové náklady	012	1 386 219,58	26 436,04	1 412 655,62	1 276 032,10
524	Zákonné sociálne poistenie	013	492 231,11	6 359,25	498 590,36	436 787,07
525	Ostatné sociálne poistenie	014	0,00	0,00	0,00	0,00
527	Zákonné sociálne náklady	015	80 264,05	0,00	80 264,05	78 088,67
528	Ostatné sociálne náklady	016	0,00	0,00	0,00	0,00
53	Dane a poplatky (r. 018 až r. 020)	017	1 401,62	1 976,61	3 378,23	3 333,92
531	Daň z motorových vozidiel	018	0,00	1 496,61	1 496,61	1 240,54
532	Daň z nehnuteľnosti	019	0,00	0,00	0,00	0,00
538	Ostatné dane a poplatky	020	1 401,62	480,00	1 881,62	2 093,38
54	Ostatné náklady na prevádzkovú činnosť (r. 022 až r. 028)	021	51 688,17	1 713,90	53 402,07	97 193,97
541	Zostatková cena predaného dlhodobého nehmotného majetku a dlhodobého hmotného majetku	022	0,00	0,00	0,00	0,00
542	Predaný materiál	023	0,00	0,00	0,00	0,00
544	Zmluvné pokuty, penále a úroky z omeškania	024	0,00	0,00	0,00	253,93
545	Ostatné pokuty, penále a úroky z omeškania	025	98,77	0,00	98,77	260,55
546	Odpis pohľadávky	026	0,00	0,00	0,00	0,00
548	Ostatné náklady na prevádzkovú činnosť	027	51 589,40	1 310,40	52 899,80	95 759,33
549	Manká a škody	028	0,00	403,50	403,50	920,16
55	Odpisy, rezervy a opravné položky z prevádzkovej činnosti a finančnej činnosti a zúčtovanie časového rozlíšenia (r. 030 + r. 031 + r. 036 + r. 039)	029	101 253,40	22 068,12	123 321,52	98 746,53
551	Odpisy dlhodobého nehmotného majetku a dlhodobého hmotného majetku	030	86 453,89	21 755,05	108 208,94	87 471,76

	Rezervy a opravné položky z prevádzkovej činnosti (r. 032 až r. 035)	031	14 799,51	313,07	15 112,58	11 274,77
552	Tvorba zákonných rezerv z prevádzkovej činnosti	032	0,00	100,00	100,00	0,00
553	Tvorba ostatných rezerv z prevádzkovej činnosti	033	14 799,51	0,00	14 799,51	11 274,77
557	Tvorba zákonných opravných položiek z prevádzkovej činnosti	034	0,00	213,07	213,07	0,00
558	Tvorba ostatných opravných položiek z prevádzkovej činnosti	035	0,00	0,00	0,00	0,00
	Rezervy a opravné položky z finančnej činnosti (r. 037+ r. 038)	036	0,00	0,00	0,00	0,00
554	Tvorba rezerv z finančnej činnosti	037	0,00	0,00	0,00	0,00
559	Tvorba opravných položiek z finančnej činnosti	038	0,00	0,00	0,00	0,00
555	Zúčtovanie komplexných nákladov budúcich období	039	0,00	0,00	0,00	0,00
56	Finančné náklady (r. 041 až r. 048)	040	8 861,68	1 649,86	10 511,54	8 432,05
561	Predané cenné papiere a podiely	041	0,00	0,00	0,00	0,00
562	Úroky	042	0,00	0,00	0,00	0,00
563	Kurzové straty	043	0,00	0,00	0,00	0,00
564	Náklady na precenenie cenných papierov	044	0,00	0,00	0,00	0,00
566	Náklady na krátkodobý finančný majetok	045	0,00	0,00	0,00	0,00
567	Náklady na derivátové operácie	046	0,00	0,00	0,00	0,00
568	Ostatné finančné náklady	047	8 861,68	1 649,86	10 511,54	8 432,05
569	Manká a škody na finančnom majetku	048	0,00	0,00	0,00	0,00
57	Mimoriadne náklady (r. 050 až r. 053)	049	0,00	0,00	0,00	0,00
572	Škody	050	0,00	0,00	0,00	0,00
574	Tvorba rezerv	051	0,00	0,00	0,00	0,00
578	Ostatné mimoriadne náklady	052	0,00	0,00	0,00	0,00
579	Tvorba opravných položiek	053	0,00	0,00	0,00	0,00
58	Náklady na transfery a náklady z odvodu príjmov (r. 055 až r. 063)	054	0,00	0,00	0,00	0,00
581	Náklady na transfery zo štátneho rozpočtu do štátnych rozpočtových organizácií a príspevkových organizácií	055	0,00	0,00	0,00	0,00
582	Náklady na transfery zo štátneho rozpočtu ostatným subjektom verejnej správy	056	0,00	0,00	0,00	0,00
583	Náklady na transfery zo štátneho rozpočtu subjektom mimo verejnej správy	057	0,00	0,00	0,00	0,00
584	Náklady na transfery z rozpočtu obce alebo z rozpočtu vyššieho územného celku do rozpočtových organizácií a príspevkových organizácií zriadených obcou alebo vyšším územným celkom	058	0,00	0,00	0,00	0,00

585	Náklady na transfery z rozpočtu obce alebo z rozpočtu vyššieho územného celku ostatným subjektom verejnej správy	059	0,00	0,00	0,00	0,00
586	Náklady na transfery z rozpočtu obce alebo z rozpočtu vyššieho územného celku subjektom mimo verejnej správy	060	0,00	0,00	0,00	0,00
587	Náklady na ostatné transfery	061	0,00	0,00	0,00	0,00
588	Náklady z odvodu príjmov	062	0,00	0,00	0,00	0,00
589	Náklady z budúceho odvodu príjmov	063	0,00	0,00	0,00	0,00
Účtové skupiny 50 - 58		064	3 234 778,26	708 466,35	3 943 244,61	3 748 092,59

Bratislavské kultúrne a informačné stredisko

Hospodárenie príspevkovej organizácie HM Bratislavy za rok 2024

Číslo účtu alebo skupiny	Výnosy, daň z príjmov a výsledok hospodárenia	Číslo riadku	2024			2023
			Hlavná činnosť	Podnikateľská činnosť	Spolu	
a	b	c	1	2	3	4
60	Tržby za vlastné výkony a tovar (r. 066 až r. 068)	065	106 590,51	877 517,01	984 107,52	856 436,17
601	Tržby za vlastné výrobky	066	0,00	0,00	0,00	0,00
602	Tržby z predaja služieb	067	106 590,51	871 871,73	978 462,24	847 911,84
604, 607	Tržby za tovar, Výnosy z nehnuteľnosti na predaj	068	0,00	5 645,28	5 645,28	8 524,33
61	Zmena stavu vnútroorganizačných zásob (r. 070 až r. 073) (+/-)	069	0,00	0,00	0,00	0,00
611	Zmena stavu nedokončenej výroby	070	0,00	0,00	0,00	0,00
612	Zmena stavu polotovarov	071	0,00	0,00	0,00	0,00
613	Zmena stavu výrobkov	072	0,00	0,00	0,00	0,00
614	Zmena stavu zvierat	073	0,00	0,00	0,00	0,00
62	Aktivácia (r. 075 až r. 078)	074	0,00	0,00	0,00	0,00
621	Aktivácia materiálu a tovaru	075	0,00	0,00	0,00	0,00
622	Aktivácia vnútroorganizačných služieb	076	0,00	0,00	0,00	0,00
623	Aktivácia dlhodobého nehmotného majetku	077	0,00	0,00	0,00	0,00
624	Aktivácia dlhodobého hmotného majetku	078	0,00	0,00	0,00	0,00
63	Daňové a colné výnosy a výnosy z poplatkov (r. 080 až r. 082)	079	0,00	0,00	0,00	0,00
631	Daňové a colné výnosy štátu	080	0,00	0,00	0,00	0,00
632	Daňové výnosy samosprávy	081	0,00	0,00	0,00	0,00
633	Výnosy z poplatkov	082	0,00	0,00	0,00	0,00
64	Ostatné výnosy z prevádzkovej činnosti (r. 084 až r. 089)	083	212 052,54	1 313,32	213 365,86	33 927,15
641	Tržby z predaja dlhodobého nehmotného majetku a dlhodobého hmotného majetku	084	0,00	0,00	0,00	0,00
642	Tržby z predaja materiálu	085	0,00	0,00	0,00	0,00
644	Zmluvné pokuty, penále a úroky z omeškania	086	0,00	0,00	0,00	0,00
645	Ostatné pokuty, penále a úroky z omeškania	087	0,00	0,00	0,00	0,00
646	Výnosy z odpísaných pohľadávok	088	0,00	0,00	0,00	0,00
648	Ostatné výnosy z prevádzkovej činnosti	089	212 052,54	1 313,32	213 365,86	33 927,15
65	Zúčtovanie rezerv a opravných položiek z prevádzkovej činnosti a finančnej činnosti a zúčtovanie časového rozlíšenia (r. 091 + r. 096 + r. 099)	090	28 521,29	16 347,00	44 868,29	4 284,03
	Zúčtovanie rezerv a opravných položiek z prevádzkovej činnosti (r. 092 až r. 095)	091	28 521,29	16 347,00	44 868,29	4 284,03

652	Zúčtovanie zákonných rezerv z prevádzkovej činnosti	092	0,00	16 347,00	16 347,00	0,00
653	Zúčtovanie ostatných rezerv z prevádzkovej činnosti	093	28 521,29	0,00	28 521,29	3 370,65
657	Zúčtovanie zákonných opravných položiek z prevádzkovej činnosti	094	0,00	0,00	0,00	913,38
658	Zúčtovanie ostatných opravných položiek z prevádzkovej činnosti	095	0,00	0,00	0,00	0,00
	Zúčtovanie rezerv a opravných položiek z finančnej činnosti (r. 097 + r. 098)	096	0,00	0,00	0,00	0,00
654	Zúčtovanie rezerv z finančnej činnosti	097	0,00	0,00	0,00	0,00
659	Zúčtovanie opravných položiek z finančnej činnosti	098	0,00	0,00	0,00	0,00
655	Zúčtovanie komplexných nákladov budúcich období	099	0,00	0,00	0,00	0,00
66	Finančné výnosy (r. 101 až r. 108)	100	0,00	0,00	0,00	173,98
661	Tržby z predaja cenných papierov a podielov	101	0,00	0,00	0,00	0,00
662	Úroky	102	0,00	0,00	0,00	173,98
663	Kurzové zisky	103	0,00	0,00	0,00	0,00
664	Výnosy z precenenia cenných papierov	104	0,00	0,00	0,00	0,00
665	Výnosy z dlhodobého finančného majetku	105	0,00	0,00	0,00	0,00
666	Výnosy z krátkodobého finančného majetku	106	0,00	0,00	0,00	0,00
667	Výnosy z derivátových operácií	107	0,00	0,00	0,00	0,00
668	Ostatné finančné výnosy	108	0,00	0,00	0,00	0,00
67	Mimoriadne výnosy (r. 110 až r. 113)	109	0,00	0,00	0,00	0,00
672	Náhrady škôd	110	0,00	0,00	0,00	0,00
674	Zúčtovanie rezerv	111	0,00	0,00	0,00	0,00
678	Ostatné mimoriadne výnosy	112	0,00	0,00	0,00	0,00
679	Zúčtovanie opravných položiek	113	0,00	0,00	0,00	0,00
68	Výnosy z transferov a rozpočtových príjmov v štátnych rozpočtových organizáciách a príspevkových organizáciách (r. 115 až r. 123)	114	0,00	0,00	0,00	0,00
681	Výnosy z bežných transferov zo štátneho rozpočtu	115	0,00	0,00	0,00	0,00
682	Výnosy z kapitálových transferov zo štátneho rozpočtu	116	0,00	0,00	0,00	0,00
683	Výnosy z bežných transferov od ostatných subjektov verejnej správy	117	0,00	0,00	0,00	0,00
684	Výnosy z kapitálových transferov od ostatných subjektov verejnej správy	118	0,00	0,00	0,00	0,00
685	Výnosy z bežných transferov od Európskej únie	119	0,00	0,00	0,00	0,00
686	Výnosy z kapitálových transferov od Európskej únie	120	0,00	0,00	0,00	0,00

687	Výnosy z bežných transferov od ostatných subjektov mimo verejnej správy	121	0,00	0,00	0,00	0,00
688	Výnosy z kapitálových transferov od ostatných subjektov mimo verejnej správy	122	0,00	0,00	0,00	0,00
689	Výnosy z odvodu rozpočtových príjmov	123	0,00	0,00	0,00	0,00
69	Výnosy z transferov a rozpočtových príjmov v obciach, vyšších územných celkoch a v rozpočtových organizáciách a príspevkových organizáciách zriadených obcou alebo vyšším územným celkom (r. 125 až r. 133)	124	2 887 613,92	0,00	2 887 613,92	3 031 020,74
691	Výnosy z bežných transferov z rozpočtu obce alebo z rozpočtu vyššieho územného celku v rozpočtových organizáciách a príspevkových organizáciách zriadených obcou alebo vyšším územným celkom	125	2 772 420,64	0,00	2 772 420,64	2 937 619,24
692	Výnosy z kapitálových transferov z rozpočtu obce alebo z rozpočtu vyššieho územného celku v rozpočtových organizáciách a príspevkových organizáciách zriadených obcou alebo vyšším územným celkom	126	95 493,28	0,00	95 493,28	77 623,50
693	Výnosy samosprávy z bežných transferov zo štátneho rozpočtu a od iných subjektov verejnej správy	127	0,00	0,00	0,00	5 778,00
694	Výnosy samosprávy z kapitálových transferov zo štátneho rozpočtu a od iných subjektov verejnej správy	128	0,00	0,00	0,00	0,00
695	Výnosy samosprávy z bežných transferov od Európskej únie	129	0,00	0,00	0,00	0,00
696	Výnosy samosprávy z kapitálových transferov od Európskej únie	130	0,00	0,00	0,00	0,00
697	Výnosy samosprávy z bežných transferov od ostatných subjektov mimo verejnej správy	131	19 700,00	0,00	19 700,00	10 000,00
698	Výnosy samosprávy z kapitálových transferov od ostatných subjektov mimo verejnej správy	132	0,00	0,00	0,00	0,00
699	Výnosy samosprávy z odvodu rozpočtových príjmov	133	0,00	0,00	0,00	0,00
Účtová trieda 6		134	3 234 778,26	895 177,33	4 129 955,59	3 925 842,07
Výsledok hospodárenia pred zdanením (r. 134 - r. 064) (+/-)		135	0,00	186 710,98	186 710,98	177 749,48
591	Splatná daň z príjmov	136	0,00	37 136,80	37 136,80	37 616,72
595	Dodatočne platená daň z príjmov	137	0,00	0,00	0,00	0,00
Výsledok hospodárenia po zdanení		138	0,00	149 574,18	149 574,18	140 132,76

Generálny investor Bratislavy

Hospodárenie príspevkovej organizácie HM Bratislavy za rok 2024

Číslo účtu alebo skupiny	Náklady	Číslo riadku	2024			2023
			Hlavná činnosť	Podnikateľská činnosť	Spolu	
a	b	c	1	2	3	4
50	Spotrebované nákupy (r. 002 až r. 005)	001	31 085,01	0,00	31 085,01	146 366,87
501	Spotreba materiálu	002	14 322,54	0,00	14 322,54	10 790,86
502	Spotreba energie	003	16 762,47	0,00	16 762,47	135 576,01
503	Spotreba ostatných neskladovateľných dodávok	004	0,00	0,00	0,00	0,00
504, 507	Predaný tovar, Predaná nehnuteľnosť	005	0,00	0,00	0,00	0,00
51	Služby (r. 007 až r. 010)	006	22 795,96	0,00	22 795,96	825 562,97
511	Opravy a udržiavanie	007	8 307,19	0,00	8 307,19	809 588,30
512	Cestovné	008	0,00	0,00	0,00	0,00
513	Náklady na reprezentáciu	009	554,06	0,00	554,06	933,44
518	Ostatné služby	010	13 934,71	0,00	13 934,71	15 041,23
52	Osobné náklady (r. 012 až r. 016)	011	255 467,60	0,00	255 467,60	229 485,10
521	Mzdové náklady	012	185 483,00	0,00	185 483,00	164 598,26
524	Zákonné sociálne poistenie	013	61 205,93	0,00	61 205,93	56 790,78
525	Ostatné sociálne poistenie	014	1 750,00	0,00	1 750,00	1 540,00
527	Zákonné sociálne náklady	015	7 028,67	0,00	7 028,67	6 556,06
528	Ostatné sociálne náklady	016	0,00	0,00	0,00	0,00
53	Dane a poplatky (r. 018 až r. 020)	017	0,00	0,00	0,00	95,94
531	Daň z motorových vozidiel	018	0,00	0,00	0,00	0,00
532	Daň z nehnuteľnosti	019	0,00	0,00	0,00	0,00
538	Ostatné dane a poplatky	020	0,00	0,00	0,00	95,94
54	Ostatné náklady na prevádzkovú činnosť (r. 022 až r. 028)	021	0,73	0,00	0,73	3 987,58
541	Zostatková cena predaného dlhodobého nehmotného majetku a dlhodobého hmotného majetku	022	0,00	0,00	0,00	0,00
542	Predaný materiál	023	0,00	0,00	0,00	0,00
544	Zmluvné pokuty, penále a úroky z omeškania	024	0,00	0,00	0,00	0,00
545	Ostatné pokuty, penále a úroky z omeškania	025	0,00	0,00	0,00	57,00
546	Odpis pohľadávky	026	0,00	0,00	0,00	0,00
548	Ostatné náklady na prevádzkovú činnosť	027	0,73	0,00	0,73	3 890,60
549	Manká a škody	028	0,00	0,00	0,00	39,98
55	Odpisy, rezervy a opravné položky z prevádzkovej činnosti a finančnej činnosti a zúčtovanie časového rozlíšenia (r. 030 + r. 031 + r. 036 + r. 039)	029	66 564,24	0,00	66 564,24	86 129,46
551	Odpisy dlhodobého nehmotného majetku a dlhodobého hmotného majetku	030	66 564,24	0,00	66 564,24	86 129,46

	Rezervy a opravné položky z prevádzkovej činnosti (r. 032 až r. 035)	031	0,00	0,00	0,00	0,00
552	Tvorba zákonných rezerv z prevádzkovej činnosti	032	0,00	0,00	0,00	0,00
553	Tvorba ostatných rezerv z prevádzkovej činnosti	033	0,00	0,00	0,00	0,00
557	Tvorba zákonných opravných položiek z prevádzkovej činnosti	034	0,00	0,00	0,00	0,00
558	Tvorba ostatných opravných položiek z prevádzkovej činnosti	035	0,00	0,00	0,00	0,00
	Rezervy a opravné položky z finančnej činnosti (r. 037+ r. 038)	036	0,00	0,00	0,00	0,00
554	Tvorba rezerv z finančnej činnosti	037	0,00	0,00	0,00	0,00
559	Tvorba opravných položiek z finančnej činnosti	038	0,00	0,00	0,00	0,00
555	Zúčtovanie komplexných nákladov budúcich období	039	0,00	0,00	0,00	0,00
56	Finančné náklady (r. 041 až r. 048)	040	1 112,27	331,47	1 443,74	1 395,20
561	Predané cenné papiere a podiely	041	0,00	0,00	0,00	0,00
562	Úroky	042	0,00	0,00	0,00	0,00
563	Kurzové straty	043	0,00	0,00	0,00	0,00
564	Náklady na precenenie cenných papierov	044	0,00	0,00	0,00	0,00
566	Náklady na krátkodobý finančný majetok	045	0,00	0,00	0,00	0,00
567	Náklady na derivátové operácie	046	0,00	0,00	0,00	0,00
568	Ostatné finančné náklady	047	1 112,27	331,47	1 443,74	1 395,20
569	Manká a škody na finančnom majetku	048	0,00	0,00	0,00	0,00
57	Mimoriadne náklady (r. 050 až r. 053)	049	0,00	0,00	0,00	0,00
572	Škody	050	0,00	0,00	0,00	0,00
574	Tvorba rezerv	051	0,00	0,00	0,00	0,00
578	Ostatné mimoriadne náklady	052	0,00	0,00	0,00	0,00
579	Tvorba opravných položiek	053	0,00	0,00	0,00	0,00
58	Náklady na transfery a náklady z odvodu príjmov (r. 055 až r. 063)	054	0,00	0,00	0,00	0,00
581	Náklady na transfery zo štátneho rozpočtu do štátnych rozpočtových organizácií a príspevkových organizácií	055	0,00	0,00	0,00	0,00
582	Náklady na transfery zo štátneho rozpočtu ostatným subjektom verejnej správy	056	0,00	0,00	0,00	0,00
583	Náklady na transfery zo štátneho rozpočtu subjektom mimo verejnej správy	057	0,00	0,00	0,00	0,00
584	Náklady na transfery z rozpočtu obce alebo z rozpočtu vyššieho územného celku do rozpočtových organizácií a príspevkových organizácií zriadených obcou alebo vyšším územným celkom	058	0,00	0,00	0,00	0,00

585	Náklady na transfery z rozpočtu obce alebo z rozpočtu vyššieho územného celku ostatným subjektom verejnej správy	059	0,00	0,00	0,00	0,00
586	Náklady na transfery z rozpočtu obce alebo z rozpočtu vyššieho územného celku subjektom mimo verejnej správy	060	0,00	0,00	0,00	0,00
587	Náklady na ostatné transfery	061	0,00	0,00	0,00	0,00
588	Náklady z odvodu príjmov	062	0,00	0,00	0,00	0,00
589	Náklady z budúceho odvodu príjmov	063	0,00	0,00	0,00	0,00
Účtové skupiny 50 - 58		064	377 025,81	331,47	377 357,28	1 293 023,12

Generálny investor Bratislavy

Hospodárenie príspevkovej organizácie HM Bratislavy za rok 2024

Číslo účtu alebo skupiny	Výnosy, daň z príjmov a výsledok hospodárenia	Číslo riadku	2024			2023
			Hlavná činnosť	Podnikateľská činnosť	Spolu	
a	b	c	1	2	3	4
60	Tržby za vlastné výkony a tovar (r. 066 až r. 068)	065	0,00	0,00	0,00	0,00
601	Tržby za vlastné výrobky	066	0,00	0,00	0,00	0,00
602	Tržby z predaja služieb	067	0,00	0,00	0,00	0,00
604, 607	Tržby za tovar, Výnosy z nehnuteľnosti na predaj	068	0,00	0,00	0,00	0,00
61	Zmena stavu vnútroorganizačných zásob (r. 070 až r. 073) (+/-)	069	0,00	0,00	0,00	0,00
611	Zmena stavu nedokončenej výroby	070	0,00	0,00	0,00	0,00
612	Zmena stavu polotovarov	071	0,00	0,00	0,00	0,00
613	Zmena stavu výrobkov	072	0,00	0,00	0,00	0,00
614	Zmena stavu zvierat	073	0,00	0,00	0,00	0,00
62	Aktivácia (r. 075 až r. 078)	074	0,00	0,00	0,00	0,00
621	Aktivácia materiálu a tovaru	075	0,00	0,00	0,00	0,00
622	Aktivácia vnútroorganizačných služieb	076	0,00	0,00	0,00	0,00
623	Aktivácia dlhodobého nehmotného majetku	077	0,00	0,00	0,00	0,00
624	Aktivácia dlhodobého hmotného majetku	078	0,00	0,00	0,00	0,00
63	Daňové a colné výnosy a výnosy z poplatkov (r. 080 až r. 082)	079	0,00	0,00	0,00	0,00
631	Daňové a colné výnosy štátu	080	0,00	0,00	0,00	0,00
632	Daňové výnosy samosprávy	081	0,00	0,00	0,00	0,00
633	Výnosy z poplatkov	082	0,00	0,00	0,00	0,00
64	Ostatné výnosy z prevádzkovej činnosti (r. 084 až r. 089)	083	2 701,51	0,00	2 701,51	15 344,65
641	Tržby z predaja dlhodobého nehmotného majetku a dlhodobého hmotného majetku	084	0,00	0,00	0,00	0,00
642	Tržby z predaja materiálu	085	0,00	0,00	0,00	0,00
644	Zmluvné pokuty, penále a úroky z omeškania	086	0,00	0,00	0,00	0,00
645	Ostatné pokuty, penále a úroky z omeškania	087	0,00	0,00	0,00	0,00
646	Výnosy z odpísaných pohľadávok	088	0,00	0,00	0,00	0,00
648	Ostatné výnosy z prevádzkovej činnosti	089	2 701,51	0,00	2 701,51	15 344,65
65	Zúčtovanie rezerv a opravných položiek z prevádzkovej činnosti a finančnej činnosti a zúčtovanie časového rozlíšenia (r. 091 + r. 096 + r. 099)	090	0,00	0,00	0,00	0,00
	Zúčtovanie rezerv a opravných položiek z prevádzkovej činnosti (r. 092 až r. 095)	091	0,00	0,00	0,00	0,00

652	Zúčtovanie zákonných rezerv z prevádzkovej činnosti	092	0,00	0,00	0,00	0,00
653	Zúčtovanie ostatných rezerv z prevádzkovej činnosti	093	0,00	0,00	0,00	0,00
657	Zúčtovanie zákonných opravných položiek z prevádzkovej činnosti	094	0,00	0,00	0,00	0,00
658	Zúčtovanie ostatných opravných položiek z prevádzkovej činnosti	095	0,00	0,00	0,00	0,00
	Zúčtovanie rezerv a opravných položiek z finančnej činnosti (r. 097 + r. 098)	096	0,00	0,00	0,00	0,00
654	Zúčtovanie rezerv z finančnej činnosti	097	0,00	0,00	0,00	0,00
659	Zúčtovanie opravných položiek z finančnej činnosti	098	0,00	0,00	0,00	0,00
655	Zúčtovanie komplexných nákladov budúcich období	099	0,00	0,00	0,00	0,00
66	Finančné výnosy (r. 101 až r. 108)	100	0,00	0,00	0,00	0,00
661	Tržby z predaja cenných papierov a podielov	101	0,00	0,00	0,00	0,00
662	Úroky	102	0,00	0,00	0,00	0,00
663	Kurzové zisky	103	0,00	0,00	0,00	0,00
664	Výnosy z precenenia cenných papierov	104	0,00	0,00	0,00	0,00
665	Výnosy z dlhodobého finančného majetku	105	0,00	0,00	0,00	0,00
666	Výnosy z krátkodobého finančného majetku	106	0,00	0,00	0,00	0,00
667	Výnosy z derivátových operácií	107	0,00	0,00	0,00	0,00
668	Ostatné finančné výnosy	108	0,00	0,00	0,00	0,00
67	Mimoriadne výnosy (r. 110 až r. 113)	109	0,00	0,00	0,00	0,00
672	Náhrady škôd	110	0,00	0,00	0,00	0,00
674	Zúčtovanie rezerv	111	0,00	0,00	0,00	0,00
678	Ostatné mimoriadne výnosy	112	0,00	0,00	0,00	0,00
679	Zúčtovanie opravných položiek	113	0,00	0,00	0,00	0,00
68	Výnosy z transferov a rozpočtových príjmov v štátnych rozpočtových organizáciách a príspevkových organizáciách (r. 115 až r. 123)	114	0,00	0,00	0,00	0,00
681	Výnosy z bežných transferov zo štátneho rozpočtu	115	0,00	0,00	0,00	0,00
682	Výnosy z kapitálových transferov zo štátneho rozpočtu	116	0,00	0,00	0,00	0,00
683	Výnosy z bežných transferov od ostatných subjektov verejnej správy	117	0,00	0,00	0,00	0,00
684	Výnosy z kapitálových transferov od ostatných subjektov verejnej správy	118	0,00	0,00	0,00	0,00
685	Výnosy z bežných transferov od Európskej únie	119	0,00	0,00	0,00	0,00
686	Výnosy z kapitálových transferov od Európskej únie	120	0,00	0,00	0,00	0,00

687	Výnosy z bežných transferov od ostatných subjektov mimo verejnej správy	121	0,00	0,00	0,00	0,00
688	Výnosy z kapitálových transferov od ostatných subjektov mimo verejnej správy	122	0,00	0,00	0,00	0,00
689	Výnosy z odvodu rozpočtových príjmov	123	0,00	0,00	0,00	0,00
69	Výnosy z transferov a rozpočtových príjmov v obciach, vyšších územných celkoch a v rozpočtových organizáciách a príspevkových organizáciách zriadených obcou alebo vyšším územným celkom (r. 125 až r. 133)	124	413 111,72	0,00	413 111,72	1 298 174,47
691	Výnosy z bežných transferov z rozpočtu obce alebo z rozpočtu vyššieho územného celku v rozpočtových organizáciách a príspevkových organizáciách zriadených obcou alebo vyšším územným celkom	125	351 116,48	0,00	351 116,48	1 216 362,31
692	Výnosy z kapitálových transferov z rozpočtu obce alebo z rozpočtu vyššieho územného celku v rozpočtových organizáciách a príspevkových organizáciách zriadených obcou alebo vyšším územným celkom	126	38 284,92	0,00	38 284,92	69 957,00
693	Výnosy samosprávy z bežných transferov zo štátneho rozpočtu a od iných subjektov verejnej správy	127	0,00	0,00	0,00	0,00
694	Výnosy samosprávy z kapitálových transferov zo štátneho rozpočtu a od iných subjektov verejnej správy	128	23 710,32	0,00	23 710,32	11 855,16
695	Výnosy samosprávy z bežných transferov od Európskej únie	129	0,00	0,00	0,00	0,00
696	Výnosy samosprávy z kapitálových transferov od Európskej únie	130	0,00	0,00	0,00	0,00
697	Výnosy samosprávy z bežných transferov od ostatných subjektov mimo verejnej správy	131	0,00	0,00	0,00	0,00
698	Výnosy samosprávy z kapitálových transferov od ostatných subjektov mimo verejnej správy	132	0,00	0,00	0,00	0,00
699	Výnosy samosprávy z odvodu rozpočtových príjmov	133	0,00	0,00	0,00	0,00
Účtová trieda 6		134	415 813,23	0,00	415 813,23	1 313 519,12
Výsledok hospodárenia pred zdanením (r. 134 - r. 064) (+/-)		135	38 787,42	-331,47	38 455,95	20 496,00
591	Splatná daň z príjmov	136	0,00	0,00	0,00	0,00
595	Dodatočne platená daň z príjmov	137	0,00	0,00	0,00	0,00
Výsledok hospodárenia po zdanení		138	38 787,42	-331,47	38 455,95	20 496,00

Galéria mesta Bratislavy

Hospodárenie príspevkovej organizácie HM Bratislavy za rok 2024

Číslo účtu alebo skupiny	Náklady	Číslo riadku	2024			2023
			Hlavná činnosť	Podnikateľská činnosť	Spolu	
a	b	c	1	2	3	4
50	Spotrebované nákupy (r. 002 až r. 005)	001	204 132,49	0,00	204 132,49	170 764,33
501	Spotreba materiálu	002	127 854,94	0,00	127 854,94	64 237,02
502	Spotreba energie	003	66 790,46	0,00	66 790,46	105 591,93
503	Spotreba ostatných neskladovateľných dodávok	004	0,00	0,00	0,00	0,00
504, 507	Predaný tovar, Predaná nehnuteľnosť	005	9 487,09	0,00	9 487,09	935,38
51	Služby (r. 007 až r. 010)	006	666 248,91	0,00	666 248,91	586 747,10
511	Opravy a udržiavanie	007	13 395,44	0,00	13 395,44	68 369,34
512	Cestovné	008	7 176,32	0,00	7 176,32	4 036,89
513	Náklady na reprezentáciu	009	27 706,63	0,00	27 706,63	8 919,06
518	Ostatné služby	010	617 970,52	0,00	617 970,52	505 421,81
52	Osobné náklady (r. 012 až r. 016)	011	1 757 855,76	0,00	1 757 855,76	1 543 673,94
521	Mzdové náklady	012	1 236 718,61	0,00	1 236 718,61	1 102 599,18
524	Zákonné sociálne poistenie	013	427 198,15	0,00	427 198,15	368 573,07
525	Ostatné sociálne poistenie	014	12 968,75	0,00	12 968,75	11 148,95
527	Zákonné sociálne náklady	015	80 970,25	0,00	80 970,25	61 352,74
528	Ostatné sociálne náklady	016	0,00	0,00	0,00	0,00
53	Dane a poplatky (r. 018 až r. 020)	017	2 331,68	0,00	2 331,68	1 665,99
531	Daň z motorových vozidiel	018	0,00	0,00	0,00	0,00
532	Daň z nehnuteľnosti	019	0,00	0,00	0,00	0,00
538	Ostatné dane a poplatky	020	2 331,68	0,00	2 331,68	1 665,99
54	Ostatné náklady na prevádzkovú činnosť (r. 022 až r. 028)	021	86 923,74	0,00	86 923,74	64 037,19
541	Zostatková cena predaného dlhodobého nehmotného majetku a dlhodobého hmotného majetku	022	0,00	0,00	0,00	0,00
542	Predaný materiál	023	0,00	0,00	0,00	0,00
544	Zmluvné pokuty, penále a úroky z omeškania	024	0,00	0,00	0,00	0,00
545	Ostatné pokuty, penále a úroky z omeškania	025	600,00	0,00	600,00	130,00
546	Odpis pohľadávky	026	82,86	0,00	82,86	31,92
548	Ostatné náklady na prevádzkovú činnosť	027	86 240,88	0,00	86 240,88	63 875,27
549	Manká a škody	028	0,00	0,00	0,00	0,00
55	Odpisy, rezervy a opravné položky z prevádzkovej činnosti a finančnej činnosti a zúčtovanie časového rozlíšenia (r. 030 + r. 031 + r. 036 + r. 039)	029	162 660,97	0,00	162 660,97	103 751,22
551	Odpisy dlhodobého nehmotného majetku a dlhodobého hmotného majetku	030	162 660,97	0,00	162 660,97	103 751,22

	Rezervy a opravné položky z prevádzkovej činnosti (r. 032 až r. 035)	031	0,00	0,00	0,00	0,00
552	Tvorba zákonných rezerv z prevádzkovej činnosti	032	0,00	0,00	0,00	0,00
553	Tvorba ostatných rezerv z prevádzkovej činnosti	033	0,00	0,00	0,00	0,00
557	Tvorba zákonných opravných položiek z prevádzkovej činnosti	034	0,00	0,00	0,00	0,00
558	Tvorba ostatných opravných položiek z prevádzkovej činnosti	035	0,00	0,00	0,00	0,00
	Rezervy a opravné položky z finančnej činnosti (r. 037+ r. 038)	036	0,00	0,00	0,00	0,00
554	Tvorba rezerv z finančnej činnosti	037	0,00	0,00	0,00	0,00
559	Tvorba opravných položiek z finančnej činnosti	038	0,00	0,00	0,00	0,00
555	Zúčtovanie komplexných nákladov budúcich období	039	0,00	0,00	0,00	0,00
56	Finančné náklady (r. 041 až r. 048)	040	1 829,59	0,00	1 829,59	2 178,41
561	Predané cenné papiere a podiely	041	0,00	0,00	0,00	0,00
562	Úroky	042	0,00	0,00	0,00	0,00
563	Kurzové straty	043	8,31	0,00	8,31	80,92
564	Náklady na precenenie cenných papierov	044	0,00	0,00	0,00	0,00
566	Náklady na krátkodobý finančný majetok	045	0,00	0,00	0,00	0,00
567	Náklady na derivátové operácie	046	0,00	0,00	0,00	0,00
568	Ostatné finančné náklady	047	1 821,28	0,00	1 821,28	2 097,49
569	Manká a škody na finančnom majetku	048	0,00	0,00	0,00	0,00
57	Mimoriadne náklady (r. 050 až r. 053)	049	0,00	0,00	0,00	0,00
572	Škody	050	0,00	0,00	0,00	0,00
574	Tvorba rezerv	051	0,00	0,00	0,00	0,00
578	Ostatné mimoriadne náklady	052	0,00	0,00	0,00	0,00
579	Tvorba opravných položiek	053	0,00	0,00	0,00	0,00
58	Náklady na transfery a náklady z odvodu príjmov (r. 055 až r. 063)	054	0,00	0,00	0,00	0,00
581	Náklady na transfery zo štátneho rozpočtu do štátnych rozpočtových organizácií a príspevkových organizácií	055	0,00	0,00	0,00	0,00
582	Náklady na transfery zo štátneho rozpočtu ostatným subjektom verejnej správy	056	0,00	0,00	0,00	0,00
583	Náklady na transfery zo štátneho rozpočtu subjektom mimo verejnej správy	057	0,00	0,00	0,00	0,00
584	Náklady na transfery z rozpočtu obce alebo z rozpočtu vyššieho územného celku do rozpočtových organizácií a príspevkových organizácií zriadených obcou alebo vyšším územným celkom	058	0,00	0,00	0,00	0,00

585	Náklady na transfery z rozpočtu obce alebo z rozpočtu vyššieho územného celku ostatným subjektom verejnej správy	059	0,00	0,00	0,00	0,00
586	Náklady na transfery z rozpočtu obce alebo z rozpočtu vyššieho územného celku subjektom mimo verejnej správy	060	0,00	0,00	0,00	0,00
587	Náklady na ostatné transfery	061	0,00	0,00	0,00	0,00
588	Náklady z odvodu príjmov	062	0,00	0,00	0,00	0,00
589	Náklady z budúceho odvodu príjmov	063	0,00	0,00	0,00	0,00
Účtové skupiny 50 - 58		064	2 881 983,14	0,00	2 881 983,14	2 472 818,18

Galéria mesta Bratislavy

Hospodárenie príspevkovej organizácie HM Bratislavy za rok 2024

Číslo účtu alebo skupiny	Výnosy, daň z príjmov a výsledok hospodárenia	Číslo riadku	2024			2023
			Hlavná činnosť	Podnikateľská činnosť	Spolu	
a	b	c	1	2	3	4
60	Tržby za vlastné výkony a tovar (r. 066 až r. 068)	065	154 240,35	0,00	154 240,35	154 265,17
601	Tržby za vlastné výrobky	066	0,00	0,00	0,00	0,00
602	Tržby z predaja služieb	067	147 463,65	0,00	147 463,65	147 256,57
604, 607	Tržby za tovar, Výnosy z nehnuteľnosti na predaj	068	6 776,70	0,00	6 776,70	7 008,60
61	Zmena stavu vnútroorganizačných zásob (r. 070 až r. 073) (+/-)	069	0,00	0,00	0,00	0,00
611	Zmena stavu nedokončenej výroby	070	0,00	0,00	0,00	0,00
612	Zmena stavu polotovarov	071	0,00	0,00	0,00	0,00
613	Zmena stavu výrobkov	072	0,00	0,00	0,00	0,00
614	Zmena stavu zvierat	073	0,00	0,00	0,00	0,00
62	Aktivácia (r. 075 až r. 078)	074	0,00	0,00	0,00	0,00
621	Aktivácia materiálu a tovaru	075	0,00	0,00	0,00	0,00
622	Aktivácia vnútroorganizačných služieb	076	0,00	0,00	0,00	0,00
623	Aktivácia dlhodobého nehmotného majetku	077	0,00	0,00	0,00	0,00
624	Aktivácia dlhodobého hmotného majetku	078	0,00	0,00	0,00	0,00
63	Daňové a colné výnosy a výnosy z poplatkov (r. 080 až r. 082)	079	0,00	0,00	0,00	0,00
631	Daňové a colné výnosy štátu	080	0,00	0,00	0,00	0,00
632	Daňové výnosy samosprávy	081	0,00	0,00	0,00	0,00
633	Výnosy z poplatkov	082	0,00	0,00	0,00	0,00
64	Ostatné výnosy z prevádzkovej činnosti (r. 084 až r. 089)	083	974,85	0,00	974,85	14 768,05
641	Tržby z predaja dlhodobého nehmotného majetku a dlhodobého hmotného majetku	084	0,00	0,00	0,00	0,00
642	Tržby z predaja materiálu	085	0,00	0,00	0,00	0,00
644	Zmluvné pokuty, penále a úroky z omeškania	086	0,00	0,00	0,00	0,00
645	Ostatné pokuty, penále a úroky z omeškania	087	0,00	0,00	0,00	0,00
646	Výnosy z odpísaných pohľadávok	088	0,00	0,00	0,00	0,00
648	Ostatné výnosy z prevádzkovej činnosti	089	974,85	0,00	974,85	14 768,05
65	Zúčtovanie rezerv a opravných položiek z prevádzkovej činnosti a finančnej činnosti a zúčtovanie časového rozlíšenia (r. 091 + r. 096 + r. 099)	090	0,00	0,00	0,00	0,00
	Zúčtovanie rezerv a opravných položiek z prevádzkovej činnosti (r. 092 až r. 095)	091	0,00	0,00	0,00	0,00

652	Zúčtovanie zákonných rezerv z prevádzkovej činnosti	092	0,00	0,00	0,00	0,00
653	Zúčtovanie ostatných rezerv z prevádzkovej činnosti	093	0,00	0,00	0,00	0,00
657	Zúčtovanie zákonných opravných položiek z prevádzkovej činnosti	094	0,00	0,00	0,00	0,00
658	Zúčtovanie ostatných opravných položiek z prevádzkovej činnosti	095	0,00	0,00	0,00	0,00
	Zúčtovanie rezerv a opravných položiek z finančnej činnosti (r. 097 + r. 098)	096	0,00	0,00	0,00	0,00
654	Zúčtovanie rezerv z finančnej činnosti	097	0,00	0,00	0,00	0,00
659	Zúčtovanie opravných položiek z finančnej činnosti	098	0,00	0,00	0,00	0,00
655	Zúčtovanie komplexných nákladov budúcich období	099	0,00	0,00	0,00	0,00
66	Finančné výnosy (r. 101 až r. 108)	100	0,01	0,00	0,01	62,35
661	Tržby z predaja cenných papierov a podielov	101	0,00	0,00	0,00	0,00
662	Úroky	102	0,00	0,00	0,00	0,00
663	Kurzové zisky	103	0,01	0,00	0,01	62,35
664	Výnosy z precenenia cenných papierov	104	0,00	0,00	0,00	0,00
665	Výnosy z dlhodobého finančného majetku	105	0,00	0,00	0,00	0,00
666	Výnosy z krátkodobého finančného majetku	106	0,00	0,00	0,00	0,00
667	Výnosy z derivátových operácií	107	0,00	0,00	0,00	0,00
668	Ostatné finančné výnosy	108	0,00	0,00	0,00	0,00
67	Mimoriadne výnosy (r. 110 až r. 113)	109	0,00	0,00	0,00	0,00
672	Náhrady škôd	110	0,00	0,00	0,00	0,00
674	Zúčtovanie rezerv	111	0,00	0,00	0,00	0,00
678	Ostatné mimoriadne výnosy	112	0,00	0,00	0,00	0,00
679	Zúčtovanie opravných položiek	113	0,00	0,00	0,00	0,00
68	Výnosy z transferov a rozpočtových príjmov v štátnych rozpočtových organizáciách a príspevkových organizáciách (r. 115 až r. 123)	114	0,00	0,00	0,00	0,00
681	Výnosy z bežných transferov zo štátneho rozpočtu	115	0,00	0,00	0,00	0,00
682	Výnosy z kapitálových transferov zo štátneho rozpočtu	116	0,00	0,00	0,00	0,00
683	Výnosy z bežných transferov od ostatných subjektov verejnej správy	117	0,00	0,00	0,00	0,00
684	Výnosy z kapitálových transferov od ostatných subjektov verejnej správy	118	0,00	0,00	0,00	0,00
685	Výnosy z bežných transferov od Európskej únie	119	0,00	0,00	0,00	0,00
686	Výnosy z kapitálových transferov od Európskej únie	120	0,00	0,00	0,00	0,00

687	Výnosy z bežných transferov od ostatných subjektov mimo verejnej správy	121	0,00	0,00	0,00	0,00
688	Výnosy z kapitálových transferov od ostatných subjektov mimo verejnej správy	122	0,00	0,00	0,00	0,00
689	Výnosy z odvodu rozpočtových príjmov	123	0,00	0,00	0,00	0,00
69	Výnosy z transferov a rozpočtových príjmov v obciach, vyšších územných celkoch a v rozpočtových organizáciách a príspevkových organizáciách zriadených obcou alebo vyšším územným celkom (r. 125 až r. 133)	124	2 688 526,58	0,00	2 688 526,58	2 424 175,02
691	Výnosy z bežných transferov z rozpočtu obce alebo z rozpočtu vyššieho územného celku v rozpočtových organizáciách a príspevkových organizáciách zriadených obcou alebo vyšším územným celkom	125	2 467 354,78	0,00	2 467 354,78	2 180 131,00
692	Výnosy z kapitálových transferov z rozpočtu obce alebo z rozpočtu vyššieho územného celku v rozpočtových organizáciách a príspevkových organizáciách zriadených obcou alebo vyšším územným celkom	126	136 529,74	0,00	136 529,74	130 352,98
693	Výnosy samosprávy z bežných transferov zo štátneho rozpočtu a od iných subjektov verejnej správy	127	76 700,00	0,00	76 700,00	95 156,62
694	Výnosy samosprávy z kapitálových transferov zo štátneho rozpočtu a od iných subjektov verejnej správy	128	6 322,06	0,00	6 322,06	6 944,42
695	Výnosy samosprávy z bežných transferov od Európskej únie	129	0,00	0,00	0,00	0,00
696	Výnosy samosprávy z kapitálových transferov od Európskej únie	130	0,00	0,00	0,00	0,00
697	Výnosy samosprávy z bežných transferov od ostatných subjektov mimo verejnej správy	131	1 620,00	0,00	1 620,00	11 590,00
698	Výnosy samosprávy z kapitálových transferov od ostatných subjektov mimo verejnej správy	132	0,00	0,00	0,00	0,00
699	Výnosy samosprávy z odvodu rozpočtových príjmov	133	0,00	0,00	0,00	0,00
Účtová trieda 6		134	2 843 741,79	0,00	2 843 741,79	2 593 270,59
Výsledok hospodárenia pred zdanením (r. 134 - r. 064) (+/-)		135	-38 241,35	0,00	-38 241,35	120 452,41
591	Splatná daň z príjmov	136	4 339,86	0,00	4 339,86	4 082,99
595	Dodatočne platená daň z príjmov	137	0,00	0,00	0,00	0,00
Výsledok hospodárenia po zdanení		138	-42 581,21	0,00	-42 581,21	116 369,42

Komunálny podnik Bratislavy, skrátene KPB

Hospodárenie príspevkovej organizácie HM Bratislavy za rok 2024

Číslo účtu alebo skupiny	Náklady	Číslo riadku	2024			2023
			Hlavná činnosť	Podnikateľská činnosť	Spolu	
a	b	c	1	2	3	4
50	Spotrebované nákupy (r. 002 až r. 005)	001	935 751,26	22 095,82	957 847,08	226 743,73
501	Spotreba materiálu	002	838 913,21	22 095,82	861 009,03	202 525,17
502	Spotreba energie	003	96 838,05	0,00	96 838,05	24 218,56
503	Spotreba ostatných neskladovateľných dodávok	004	0,00	0,00	0,00	0,00
504, 507	Predaný tovar, Predaná nehnuteľnosť	005	0,00	0,00	0,00	0,00
51	Služby (r. 007 až r. 010)	006	1 110 000,15	39 768,97	1 149 769,12	1 350 445,97
511	Opravy a udržiavanie	007	512 864,41	0,00	512 864,41	104 226,63
512	Cestovné	008	39 795,60	0,00	39 795,60	26 076,35
513	Náklady na reprezentáciu	009	389,93	0,00	389,93	300,20
518	Ostatné služby	010	556 950,21	39 768,97	596 719,18	1 219 842,79
52	Osobné náklady (r. 012 až r. 016)	011	7 555 163,77	10 916,47	7 566 080,24	5 538 424,90
521	Mzdové náklady	012	5 227 422,59	8 023,36	5 235 445,95	3 978 130,70
524	Zákonné sociálne poistenie	013	1 839 743,25	2 786,32	1 842 529,57	1 356 942,44
525	Ostatné sociálne poistenie	014	26 878,20	0,00	26 878,20	8 623,22
527	Zákonné sociálne náklady	015	461 119,73	106,79	461 226,52	194 728,54
528	Ostatné sociálne náklady	016	0,00	0,00	0,00	0,00
53	Dane a poplatky (r. 018 až r. 020)	017	0,00	3 731,50	3 731,50	2 359,10
531	Daň z motorových vozidiel	018	0,00	3 731,50	3 731,50	1 777,62
532	Daň z nehnuteľnosti	019	0,00	0,00	0,00	0,00
538	Ostatné dane a poplatky	020	0,00	0,00	0,00	581,48
54	Ostatné náklady na prevádzkovú činnosť (r. 022 až r. 028)	021	19 455,63	6 432,56	25 888,19	14 073,15
541	Zostatková cena predaného dlhodobého nehmotného majetku a dlhodobého hmotného majetku	022	0,00	0,00	0,00	0,00
542	Predaný materiál	023	1 360,70	15,00	1 375,70	364,00
544	Zmluvné pokuty, penále a úroky z omeškania	024	0,00	0,00	0,00	0,00
545	Ostatné pokuty, penále a úroky z omeškania	025	300,00	0,00	300,00	0,00
546	Odpis pohľadávky	026	0,00	0,00	0,00	0,00
548	Ostatné náklady na prevádzkovú činnosť	027	4 212,88	6 417,56	10 630,44	13 709,15
549	Manká a škody	028	13 582,05	0,00	13 582,05	0,00
55	Odpisy, rezervy a opravné položky z prevádzkovej činnosti a finančnej činnosti a zúčtovanie časového rozlíšenia (r. 030 + r. 031 + r. 036 + r. 039)	029	2 271 734,98	11 648,09	2 283 383,07	931 519,74
551	Odpisy dlhodobého nehmotného majetku a dlhodobého hmotného majetku	030	2 271 734,98	11 648,09	2 283 383,07	931 519,74

	Rezervy a opravné položky z prevádzkovej činnosti (r. 032 až r. 035)	031	0,00	0,00	0,00	0,00
552	Tvorba zákonných rezerv z prevádzkovej činnosti	032	0,00	0,00	0,00	0,00
553	Tvorba ostatných rezerv z prevádzkovej činnosti	033	0,00	0,00	0,00	0,00
557	Tvorba zákonných opravných položiek z prevádzkovej činnosti	034	0,00	0,00	0,00	0,00
558	Tvorba ostatných opravných položiek z prevádzkovej činnosti	035	0,00	0,00	0,00	0,00
	Rezervy a opravné položky z finančnej činnosti (r. 037+ r. 038)	036	0,00	0,00	0,00	0,00
554	Tvorba rezerv z finančnej činnosti	037	0,00	0,00	0,00	0,00
559	Tvorba opravných položiek z finančnej činnosti	038	0,00	0,00	0,00	0,00
555	Zúčtovanie komplexných nákladov budúcich období	039	0,00	0,00	0,00	0,00
56	Finančné náklady (r. 041 až r. 048)	040	339 995,85	103,20	340 099,05	1 693,94
561	Predané cenné papiere a podiely	041	0,00	0,00	0,00	0,00
562	Úroky	042	0,00	0,00	0,00	0,00
563	Kurzové straty	043	0,00	0,00	0,00	0,00
564	Náklady na precenenie cenných papierov	044	0,00	0,00	0,00	0,00
566	Náklady na krátkodobý finančný majetok	045	0,00	0,00	0,00	0,00
567	Náklady na derivátové operácie	046	0,00	0,00	0,00	0,00
568	Ostatné finančné náklady	047	339 995,85	103,20	340 099,05	1 693,94
569	Manká a škody na finančnom majetku	048	0,00	0,00	0,00	0,00
57	Mimoriadne náklady (r. 050 až r. 053)	049	0,00	0,00	0,00	0,00
572	Škody	050	0,00	0,00	0,00	0,00
574	Tvorba rezerv	051	0,00	0,00	0,00	0,00
578	Ostatné mimoriadne náklady	052	0,00	0,00	0,00	0,00
579	Tvorba opravných položiek	053	0,00	0,00	0,00	0,00
58	Náklady na transfery a náklady z odvodu príjmov (r. 055 až r. 063)	054	0,00	0,00	0,00	0,00
581	Náklady na transfery zo štátneho rozpočtu do štátnych rozpočtových organizácií a príspevkových organizácií	055	0,00	0,00	0,00	0,00
582	Náklady na transfery zo štátneho rozpočtu ostatným subjektom verejnej správy	056	0,00	0,00	0,00	0,00
583	Náklady na transfery zo štátneho rozpočtu subjektom mimo verejnej správy	057	0,00	0,00	0,00	0,00
584	Náklady na transfery z rozpočtu obce alebo z rozpočtu vyššieho územného celku do rozpočtových organizácií a príspevkových organizácií zriadených obcou alebo vyšším územným celkom	058	0,00	0,00	0,00	0,00

585	Náklady na transfery z rozpočtu obce alebo z rozpočtu vyššieho územného celku ostatným subjektom verejnej správy	059	0,00	0,00	0,00	0,00
586	Náklady na transfery z rozpočtu obce alebo z rozpočtu vyššieho územného celku subjektom mimo verejnej správy	060	0,00	0,00	0,00	0,00
587	Náklady na ostatné transfery	061	0,00	0,00	0,00	0,00
588	Náklady z odvodu príjmov	062	0,00	0,00	0,00	0,00
589	Náklady z budúceho odvodu príjmov	063	0,00	0,00	0,00	0,00
Účtové skupiny 50 - 58		064	12 232 101,64	94 696,61	12 326 798,25	8 065 260,53

Komunálny podnik Bratislavy, skrátene KPB

Hospodárenie príspevkovej organizácie HM Bratislavy za rok 2024

Číslo účtu alebo skupiny	Výnosy, daň z príjmov a výsledok hospodárenia	Číslo riadku	2024			2023
			Hlavná činnosť	Podnikateľská činnosť	Spolu	
a	b	c	1	2	3	4
60	Tržby za vlastné výkony a tovar (r. 066 až r. 068)	065	0,00	166 563,94	166 563,94	127 101,05
601	Tržby za vlastné výrobky	066	0,00	0,00	0,00	0,00
602	Tržby z predaja služieb	067	0,00	166 563,94	166 563,94	127 101,05
604, 607	Tržby za tovar, Výnosy z nehnuteľnosti na predaj	068	0,00	0,00	0,00	0,00
61	Zmena stavu vnútroorganizačných zásob (r. 070 až r. 073) (+/-)	069	0,00	0,00	0,00	0,00
611	Zmena stavu nedokončenej výroby	070	0,00	0,00	0,00	0,00
612	Zmena stavu polotovarov	071	0,00	0,00	0,00	0,00
613	Zmena stavu výrobkov	072	0,00	0,00	0,00	0,00
614	Zmena stavu zvierat	073	0,00	0,00	0,00	0,00
62	Aktivácia (r. 075 až r. 078)	074	0,00	0,00	0,00	0,00
621	Aktivácia materiálu a tovaru	075	0,00	0,00	0,00	0,00
622	Aktivácia vnútroorganizačných služieb	076	0,00	0,00	0,00	0,00
623	Aktivácia dlhodobého nehmotného majetku	077	0,00	0,00	0,00	0,00
624	Aktivácia dlhodobého hmotného majetku	078	0,00	0,00	0,00	0,00
63	Daňové a colné výnosy a výnosy z poplatkov (r. 080 až r. 082)	079	0,00	0,00	0,00	0,00
631	Daňové a colné výnosy štátu	080	0,00	0,00	0,00	0,00
632	Daňové výnosy samosprávy	081	0,00	0,00	0,00	0,00
633	Výnosy z poplatkov	082	0,00	0,00	0,00	0,00
64	Ostatné výnosy z prevádzkovej činnosti (r. 084 až r. 089)	083	44 996,68	0,00	44 996,68	12,01
641	Tržby z predaja dlhodobého nehmotného majetku a dlhodobého hmotného majetku	084	0,00	0,00	0,00	0,00
642	Tržby z predaja materiálu	085	0,00	0,00	0,00	0,00
644	Zmluvné pokuty, penále a úroky z omeškania	086	0,00	0,00	0,00	0,00
645	Ostatné pokuty, penále a úroky z omeškania	087	0,00	0,00	0,00	0,00
646	Výnosy z odpísaných pohľadávok	088	0,00	0,00	0,00	0,00
648	Ostatné výnosy z prevádzkovej činnosti	089	44 996,68	0,00	44 996,68	12,01
65	Zúčtovanie rezerv a opravných položiek z prevádzkovej činnosti a finančnej činnosti a zúčtovanie časového rozlíšenia (r. 091 + r. 096 + r. 099)	090	0,00	0,00	0,00	0,00
	Zúčtovanie rezerv a opravných položiek z prevádzkovej činnosti (r. 092 až r. 095)	091	0,00	0,00	0,00	0,00

652	Zúčtovanie zákonných rezerv z prevádzkovej činnosti	092	0,00	0,00	0,00	0,00
653	Zúčtovanie ostatných rezerv z prevádzkovej činnosti	093	0,00	0,00	0,00	0,00
657	Zúčtovanie zákonných opravných položiek z prevádzkovej činnosti	094	0,00	0,00	0,00	0,00
658	Zúčtovanie ostatných opravných položiek z prevádzkovej činnosti	095	0,00	0,00	0,00	0,00
	Zúčtovanie rezerv a opravných položiek z finančnej činnosti (r. 097 + r. 098)	096	0,00	0,00	0,00	0,00
654	Zúčtovanie rezerv z finančnej činnosti	097	0,00	0,00	0,00	0,00
659	Zúčtovanie opravných položiek z finančnej činnosti	098	0,00	0,00	0,00	0,00
655	Zúčtovanie komplexných nákladov budúcich období	099	0,00	0,00	0,00	0,00
66	Finančné výnosy (r. 101 až r. 108)	100	0,00	0,00	0,00	0,00
661	Tržby z predaja cenných papierov a podielov	101	0,00	0,00	0,00	0,00
662	Úroky	102	0,00	0,00	0,00	0,00
663	Kurzové zisky	103	0,00	0,00	0,00	0,00
664	Výnosy z precenenia cenných papierov	104	0,00	0,00	0,00	0,00
665	Výnosy z dlhodobého finančného majetku	105	0,00	0,00	0,00	0,00
666	Výnosy z krátkodobého finančného majetku	106	0,00	0,00	0,00	0,00
667	Výnosy z derivátových operácií	107	0,00	0,00	0,00	0,00
668	Ostatné finančné výnosy	108	0,00	0,00	0,00	0,00
67	Mimoriadne výnosy (r. 110 až r. 113)	109	0,00	0,00	0,00	0,00
672	Náhrady škôd	110	0,00	0,00	0,00	0,00
674	Zúčtovanie rezerv	111	0,00	0,00	0,00	0,00
678	Ostatné mimoriadne výnosy	112	0,00	0,00	0,00	0,00
679	Zúčtovanie opravných položiek	113	0,00	0,00	0,00	0,00
68	Výnosy z transferov a rozpočtových príjmov v štátnych rozpočtových organizáciách a príspevkových organizáciách (r. 115 až r. 123)	114	0,00	0,00	0,00	0,00
681	Výnosy z bežných transferov zo štátneho rozpočtu	115	0,00	0,00	0,00	0,00
682	Výnosy z kapitálových transferov zo štátneho rozpočtu	116	0,00	0,00	0,00	0,00
683	Výnosy z bežných transferov od ostatných subjektov verejnej správy	117	0,00	0,00	0,00	0,00
684	Výnosy z kapitálových transferov od ostatných subjektov verejnej správy	118	0,00	0,00	0,00	0,00
685	Výnosy z bežných transferov od Európskej únie	119	0,00	0,00	0,00	0,00
686	Výnosy z kapitálových transferov od Európskej únie	120	0,00	0,00	0,00	0,00

687	Výnosy z bežných transferov od ostatných subjektov mimo verejnej správy	121	0,00	0,00	0,00	0,00
688	Výnosy z kapitálových transferov od ostatných subjektov mimo verejnej správy	122	0,00	0,00	0,00	0,00
689	Výnosy z odvodu rozpočtových príjmov	123	0,00	0,00	0,00	0,00
69	Výnosy z transferov a rozpočtových príjmov v obciach, vyšších územných celkoch a v rozpočtových organizáciách a príspevkových organizáciách zriadených obcou alebo vyšším územným celkom (r. 125 až r. 133)	124	11 919 334,30	0,00	11 919 334,30	7 974 146,84
691	Výnosy z bežných transferov z rozpočtu obce alebo z rozpočtu vyššieho územného celku v rozpočtových organizáciách a príspevkových organizáciách zriadených obcou alebo vyšším územným celkom	125	9 691 369,00	0,00	9 691 369,00	7 047 845,00
692	Výnosy z kapitálových transferov z rozpočtu obce alebo z rozpočtu vyššieho územného celku v rozpočtových organizáciách a príspevkových organizáciách zriadených obcou alebo vyšším územným celkom	126	2 227 965,30	0,00	2 227 965,30	926 301,84
693	Výnosy samosprávy z bežných transferov zo štátneho rozpočtu a od iných subjektov verejnej správy	127	0,00	0,00	0,00	0,00
694	Výnosy samosprávy z kapitálových transferov	128	0,00	0,00	0,00	0,00
695	Výnosy samosprávy z bežných transferov od Európskej únie	129	0,00	0,00	0,00	0,00
696	Výnosy samosprávy z kapitálových transferov od Európskej únie	130	0,00	0,00	0,00	0,00
697	Výnosy samosprávy z bežných transferov od ostatných subjektov mimo verejnej správy	131	0,00	0,00	0,00	0,00
698	Výnosy samosprávy z kapitálových transferov od ostatných subjektov mimo verejnej správy	132	0,00	0,00	0,00	0,00
699	Výnosy samosprávy z odvodu rozpočtových príjmov	133	0,00	0,00	0,00	0,00
Účtová trieda 6		134	11 964 330,98	166 563,94	12 130 894,92	8 101 259,90
Výsledok hospodárenia pred zdanením (r. 134 - r. 064) (+/-)		135	-267 770,66	71 867,33	-195 903,33	35 999,37
591	Splatná daň z príjmov	136	0,00	15 092,14	15 092,14	18 483,78
595	Dodatočne platená daň z príjmov	137	0,00	0,00	0,00	0,00
Výsledok hospodárenia po zdanení		138	-267 770,66	56 775,19	-210 995,47	17 515,59

MARIANUM - Pohrebníctvo mesta Bratislavy

Hospodárenie príspevkovej organizácie HM Bratislavy za rok 2024

Číslo účtu alebo skupiny	Náklady	Číslo riadku	2024			2023
			Hlavná činnosť	Podnikateľská činnosť	Spolu	
a	b	c	1	2	3	4
50	Spotrebované nákupy (r. 002 až r. 005)	001	356 419,58	1 222 019,72	1 578 439,30	1 566 676,63
501	Spotreba materiálu	002	145 193,13	931 302,20	1 076 495,33	965 526,26
502	Spotreba energie	003	211 226,45	224 109,66	435 336,11	535 062,34
503	Spotreba ostatných neskladovateľných dodávok	004	0,00	0,00	0,00	0,00
504, 507	Predaný tovar, Predaná nehnuteľnosť	005	0,00	66 607,86	66 607,86	66 088,03
51	Služby (r. 007 až r. 010)	006	4 667 020,84	262 423,35	4 929 444,19	4 674 265,58
511	Opravy a udržiavanie	007	374 119,85	78 638,03	452 757,88	591 820,42
512	Cestovné	008	763,47	1 004,62	1 768,09	1 203,37
513	Náklady na reprezentáciu	009	0,00	22 834,50	22 834,50	17 996,56
518	Ostatné služby	010	4 292 137,52	159 946,20	4 452 083,72	4 063 245,23
52	Osobné náklady (r. 012 až r. 016)	011	3 014 015,06	2 274 243,08	5 288 258,14	4 804 312,99
521	Mzdové náklady	012	2 098 363,52	1 582 975,98	3 681 339,50	3 349 971,48
524	Zákonné sociálne poistenie	013	737 707,40	556 516,11	1 294 223,51	1 158 098,10
525	Ostatné sociálne poistenie	014	38 417,65	30 772,79	69 190,44	61 723,06
527	Zákonné sociálne náklady	015	139 526,49	103 978,20	243 504,69	234 520,35
528	Ostatné sociálne náklady	016	0,00	0,00	0,00	0,00
53	Dane a poplatky (r. 018 až r. 020)	017	21 700,44	1 240,21	22 940,65	61 096,13
531	Daň z motorových vozidiel	018	0,00	1 229,32	1 229,32	1 213,10
532	Daň z nehnuteľnosti	019	0,00	0,00	0,00	0,00
538	Ostatné dane a poplatky	020	21 700,44	10,89	21 711,33	59 883,03
54	Ostatné náklady na prevádzkovú činnosť (r. 022 až r. 028)	021	30 320,85	2 243,93	32 564,78	6 616,41
541	Zostatková cena predaného dlhodobého nehmotného majetku a dlhodobého hmotného majetku	022	0,00	0,00	0,00	0,00
542	Predaný materiál	023	0,00	0,00	0,00	0,00
544	Zmluvné pokuty, penále a úroky z omeškania	024	50,00	0,00	50,00	0,00
545	Ostatné pokuty, penále a úroky z omeškania	025	900,00	60,00	960,00	90,00
546	Odpis pohľadávky	026	0,00	0,00	0,00	0,00
548	Ostatné náklady na prevádzkovú činnosť	027	5 415,29	2 183,93	7 599,22	6 526,41
549	Manká a škody	028	23 955,56	0,00	23 955,56	0,00
55	Odpisy, rezervy a opravné položky z prevádzkovej činnosti a finančnej činnosti a zúčtovanie časového rozlíšenia (r. 030 + r. 031 + r. 036 + r. 039)	029	340 192,00	165 499,45	505 691,45	512 662,70
551	Odpisy dlhodobého nehmotného majetku a dlhodobého hmotného majetku	030	329 441,57	68 342,34	397 783,91	362 489,95

	Rezervy a opravné položky z prevádzkovej činnosti (r. 032 až r. 035)	031	10 750,43	97 157,11	107 907,54	150 172,75
552	Tvorba zákonných rezerv z prevádzkovej činnosti	032	0,00	57 755,13	57 755,13	61 387,95
553	Tvorba ostatných rezerv z prevádzkovej činnosti	033	0,00	0,00	0,00	0,00
557	Tvorba zákonných opravných položiek z prevádzkovej činnosti	034	0,00	39 401,98	39 401,98	87 730,98
558	Tvorba ostatných opravných položiek z prevádzkovej činnosti	035	10 750,43	0,00	10 750,43	1 053,82
	Rezervy a opravné položky z finančnej činnosti (r. 037+ r. 038)	036	0,00	0,00	0,00	0,00
554	Tvorba rezerv z finančnej činnosti	037	0,00	0,00	0,00	0,00
559	Tvorba opravných položiek z finančnej činnosti	038	0,00	0,00	0,00	0,00
555	Zúčtovanie komplexných nákladov budúcich období	039	0,00	0,00	0,00	0,00
56	Finančné náklady (r. 041 až r. 048)	040	24 024,35	37 318,06	61 342,41	58 577,77
561	Predané cenné papiere a podiely	041	0,00	0,00	0,00	0,00
562	Úroky	042	0,00	0,00	0,00	0,00
563	Kurzové straty	043	4,53	0,00	4,53	6,23
564	Náklady na precenenie cenných papierov	044	0,00	0,00	0,00	0,00
566	Náklady na krátkodobý finančný majetok	045	0,00	0,00	0,00	0,00
567	Náklady na derivátové operácie	046	0,00	0,00	0,00	0,00
568	Ostatné finančné náklady	047	24 019,82	37 318,06	61 337,88	58 571,54
569	Manká a škody na finančnom majetku	048	0,00	0,00	0,00	0,00
57	Mimoriadne náklady (r. 050 až r. 053)	049	0,00	0,00	0,00	0,00
572	Škody	050	0,00	0,00	0,00	0,00
574	Tvorba rezerv	051	0,00	0,00	0,00	0,00
578	Ostatné mimoriadne náklady	052	0,00	0,00	0,00	0,00
579	Tvorba opravných položiek	053	0,00	0,00	0,00	0,00
58	Náklady na transfery a náklady z odvodu príjmov (r. 055 až r. 063)	054	0,00	0,00	0,00	0,00
581	Náklady na transfery zo štátneho rozpočtu do štátnych rozpočtových organizácií a príspevkových organizácií	055	0,00	0,00	0,00	0,00
582	Náklady na transfery zo štátneho rozpočtu ostatným subjektom verejnej správy	056	0,00	0,00	0,00	0,00
583	Náklady na transfery zo štátneho rozpočtu subjektom mimo verejnej správy	057	0,00	0,00	0,00	0,00
584	Náklady na transfery z rozpočtu obce alebo z rozpočtu vyššieho územného celku do rozpočtových organizácií a príspevkových organizácií zriadených obcou alebo vyšším územným celkom	058	0,00	0,00	0,00	0,00

585	Náklady na transfery z rozpočtu obce alebo z rozpočtu vyššieho územného celku ostatným subjektom verejnej správy	059	0,00	0,00	0,00	0,00
586	Náklady na transfery z rozpočtu obce alebo z rozpočtu vyššieho územného celku subjektom mimo verejnej správy	060	0,00	0,00	0,00	0,00
587	Náklady na ostatné transfery	061	0,00	0,00	0,00	0,00
588	Náklady z odvodu príjmov	062	0,00	0,00	0,00	0,00
589	Náklady z budúceho odvodu príjmov	063	0,00	0,00	0,00	0,00
Účtové skupiny 50 - 58		064	8 453 693,12	3 964 987,80	12 418 680,92	11 684 208,21

MARIANUM - Pohrebníctvo mesta Bratislavy

Hospodárenie príspevkovej organizácie HM Bratislavy za rok 2024

Číslo účtu alebo skupiny	Výnosy, daň z príjmov a výsledok hospodárenia	Číslo riadku	2024			2023
			Hlavná činnosť	Podnikateľská činnosť	Spolu	
a	b	c	1	2	3	4
60	Tržby za vlastné výkony a tovar (r. 066 až r. 068)	065	1 475 831,40	4 219 002,79	5 694 834,19	5 085 434,82
601	Tržby za vlastné výrobky	066	0,00	0,00	0,00	0,00
602	Tržby z predaja služieb	067	1 475 831,40	4 090 310,94	5 566 142,34	4 929 578,84
604, 607	Tržby za tovar, Výnosy z nehnuteľnosti na predaj	068	0,00	128 691,85	128 691,85	155 855,98
61	Zmena stavu vnútroorganizačných zásob (r. 070 až r. 073) (+/-)	069	0,00	0,00	0,00	0,00
611	Zmena stavu nedokončenej výroby	070	0,00	0,00	0,00	0,00
612	Zmena stavu polotovarov	071	0,00	0,00	0,00	0,00
613	Zmena stavu výrobkov	072	0,00	0,00	0,00	0,00
614	Zmena stavu zvierat	073	0,00	0,00	0,00	0,00
62	Aktivácia (r. 075 až r. 078)	074	0,00	0,00	0,00	0,00
621	Aktivácia materiálu a tovaru	075	0,00	0,00	0,00	0,00
622	Aktivácia vnútroorganizačných služieb	076	0,00	0,00	0,00	0,00
623	Aktivácia dlhodobého nehmotného majetku	077	0,00	0,00	0,00	0,00
624	Aktivácia dlhodobého hmotného majetku	078	0,00	0,00	0,00	0,00
63	Daňové a colné výnosy a výnosy z poplatkov (r. 080 až r. 082)	079	0,00	0,00	0,00	0,00
631	Daňové a colné výnosy štátu	080	0,00	0,00	0,00	0,00
632	Daňové výnosy samosprávy	081	0,00	0,00	0,00	0,00
633	Výnosy z poplatkov	082	0,00	0,00	0,00	0,00
64	Ostatné výnosy z prevádzkovej činnosti (r. 084 až r. 089)	083	31 094,94	154 429,34	185 524,28	231 928,70
641	Tržby z predaja dlhodobého nehmotného majetku a dlhodobého hmotného majetku	084	0,00	0,00	0,00	0,00
642	Tržby z predaja materiálu	085	0,00	0,00	0,00	0,00
644	Zmluvné pokuty, penále a úroky z omeškania	086	0,00	0,00	0,00	699,52
645	Ostatné pokuty, penále a úroky z omeškania	087	0,00	385,94	385,94	362,80
646	Výnosy z odpísaných pohľadávok	088	0,00	0,00	0,00	0,00
648	Ostatné výnosy z prevádzkovej činnosti	089	31 094,94	154 043,40	185 138,34	230 866,38
65	Zúčtovanie rezerv a opravných položiek z prevádzkovej činnosti a finančnej činnosti a zúčtovanie časového rozlíšenia (r. 091 + r. 096 + r. 099)	090	39 022,40	61 387,95	100 410,35	116 712,72
	Zúčtovanie rezerv a opravných položiek z prevádzkovej činnosti (r. 092 až r. 095)	091	39 022,40	61 387,95	100 410,35	116 712,72

652	Zúčtovanie zákonných rezerv z prevádzkovej činnosti	092	0,00	61 387,95	61 387,95	47 508,21
653	Zúčtovanie ostatných rezerv z prevádzkovej činnosti	093	0,00	0,00	0,00	0,00
657	Zúčtovanie zákonných opravných položiek z prevádzkovej činnosti	094	0,00	0,00	0,00	0,00
658	Zúčtovanie ostatných opravných položiek z prevádzkovej činnosti	095	39 022,40	0,00	39 022,40	69 204,51
	Zúčtovanie rezerv a opravných položiek z finančnej činnosti (r. 097 + r. 098)	096	0,00	0,00	0,00	0,00
654	Zúčtovanie rezerv z finančnej činnosti	097	0,00	0,00	0,00	0,00
659	Zúčtovanie opravných položiek z finančnej činnosti	098	0,00	0,00	0,00	0,00
655	Zúčtovanie komplexných nákladov budúcich období	099	0,00	0,00	0,00	0,00
66	Finančné výnosy (r. 101 až r. 108)	100	0,00	21,38	21,38	24,57
661	Tržby z predaja cenných papierov a podielov	101	0,00	0,00	0,00	0,00
662	Úroky	102	0,00	0,00	0,00	0,00
663	Kurzové zisky	103	0,00	0,00	0,00	0,00
664	Výnosy z precenenia cenných papierov	104	0,00	0,00	0,00	0,00
665	Výnosy z dlhodobého finančného majetku	105	0,00	0,00	0,00	0,00
666	Výnosy z krátkodobého finančného majetku	106	0,00	0,00	0,00	0,00
667	Výnosy z derivátových operácií	107	0,00	0,00	0,00	0,00
668	Ostatné finančné výnosy	108	0,00	21,38	21,38	24,57
67	Mimoriadne výnosy (r. 110 až r. 113)	109	0,00	0,00	0,00	0,00
672	Náhrady škôd	110	0,00	0,00	0,00	0,00
674	Zúčtovanie rezerv	111	0,00	0,00	0,00	0,00
678	Ostatné mimoriadne výnosy	112	0,00	0,00	0,00	0,00
679	Zúčtovanie opravných položiek	113	0,00	0,00	0,00	0,00
68	Výnosy z transferov a rozpočtových príjmov v štátnych rozpočtových organizáciách a príspevkových organizáciách (r. 115 až r. 123)	114	0,00	0,00	0,00	0,00
681	Výnosy z bežných transferov zo štátneho rozpočtu	115	0,00	0,00	0,00	0,00
682	Výnosy z kapitálových transferov zo štátneho rozpočtu	116	0,00	0,00	0,00	0,00
683	Výnosy z bežných transferov od ostatných subjektov verejnej správy	117	0,00	0,00	0,00	0,00
684	Výnosy z kapitálových transferov od ostatných subjektov verejnej správy	118	0,00	0,00	0,00	0,00
685	Výnosy z bežných transferov od Európskej únie	119	0,00	0,00	0,00	0,00
686	Výnosy z kapitálových transferov od Európskej únie	120	0,00	0,00	0,00	0,00

687	Výnosy z bežných transferov od ostatných subjektov mimo verejnej správy	121	0,00	0,00	0,00	0,00
688	Výnosy z kapitálových transferov od ostatných subjektov mimo verejnej správy	122	0,00	0,00	0,00	0,00
689	Výnosy z odvodu rozpočtových príjmov	123	0,00	0,00	0,00	0,00
69	Výnosy z transferov a rozpočtových príjmov v obciach, vyšších územných celkoch a v rozpočtových organizáciách a príspevkových organizáciách zriadených obcou alebo vyšším územným celkom (r. 125 až r. 133)	124	5 414 340,36	0,00	5 414 340,36	5 177 354,82
691	Výnosy z bežných transferov z rozpočtu obce alebo z rozpočtu vyššieho územného celku v rozpočtových organizáciách a príspevkových organizáciách zriadených obcou alebo vyšším územným celkom	125	5 210 047,00	0,00	5 210 047,00	4 937 334,00
692	Výnosy z kapitálových transferov z rozpočtu obce alebo z rozpočtu vyššieho územného celku v rozpočtových organizáciách a príspevkových organizáciách zriadených obcou alebo vyšším územným celkom	126	153 519,50	0,00	153 519,50	86 710,54
693	Výnosy samosprávy z bežných transferov zo štátneho rozpočtu a od iných subjektov verejnej správy	127	49 877,26	0,00	49 877,26	152 366,65
694	Výnosy samosprávy z kapitálových transferov	128	553,80	0,00	553,80	569,97
695	Výnosy samosprávy z bežných transferov od Európskej únie	129	0,00	0,00	0,00	0,00
696	Výnosy samosprávy z kapitálových transferov od Európskej únie	130	0,00	0,00	0,00	0,00
697	Výnosy samosprávy z bežných transferov od ostatných subjektov mimo verejnej správy	131	0,00	0,00	0,00	0,00
698	Výnosy samosprávy z kapitálových transferov od ostatných subjektov mimo verejnej správy	132	342,80	0,00	342,80	373,66
699	Výnosy samosprávy z odvodu rozpočtových príjmov	133	0,00	0,00	0,00	0,00
Účtová trieda 6		134	6 960 289,10	4 434 841,46	11 395 130,56	10 611 455,63
Výsledok hospodárenia pred zdanením (r. 134 - r. 064)		135	-1 493 404,02	469 853,66	-1 023 550,36	-1 072 752,58
591	Splatná daň z príjmov	136	0,00	124 571,99	124 571,99	70 861,75
595	Dodatočne platená daň z príjmov	137	0,00	0,00	0,00	0,00
Výsledok hospodárenia po zdanení		138	-1 493 404,02	345 281,67	-1 148 122,35	-1 143 614,33

Metropolitný inštitút Bratislavy

Hospodárenie príspevkovej organizácie HM Bratislavy za rok 2024

Číslo účtu alebo skupiny	Náklady	Číslo riadku	2024			2023
			Hlavná činnosť	Podnikateľská činnosť	Spolu	
a	b	c	1	2	3	4
50	Spotrebované nákupy (r. 002 až r. 005)	001	27 842,85	16 200,54	44 043,39	149 160,50
501	Spotreba materiálu	002	16 240,51	12 731,49	28 972,00	85 720,39
502	Spotreba energie	003	11 602,34	2 598,81	14 201,15	62 660,83
503	Spotreba ostatných neskladovateľných dodávok	004	0,00	0,00	0,00	0,00
504, 507	Predaný tovar, Predaná nehnuteľnosť	005	0,00	870,24	870,24	779,28
51	Služby (r. 007 až r. 010)	006	318 926,69	153 848,66	472 775,35	626 795,93
511	Opravy a udržiavanie	007	10 245,02	1 040,43	11 285,45	7 186,99
512	Cestovné	008	9 657,49	0,00	9 657,49	18 282,94
513	Náklady na reprezentáciu	009	7 100,26	0,00	7 100,26	6 644,05
518	Ostatné služby	010	291 923,92	152 808,23	444 732,15	594 681,95
52	Osobné náklady (r. 012 až r. 016)	011	2 132 496,08	170 905,32	2 303 401,40	2 397 242,29
521	Mzdové náklady	012	1 579 220,43	37 998,18	1 617 218,61	1 706 207,99
524	Zákonné sociálne poistenie	013	449 608,58	132 827,89	582 436,47	596 027,21
525	Ostatné sociálne poistenie	014	0,00	0,00	0,00	0,00
527	Zákonné sociálne náklady	015	102 148,07	79,25	102 227,32	94 594,09
528	Ostatné sociálne náklady	016	1 519,00	0,00	1 519,00	413,00
53	Dane a poplatky (r. 018 až r. 020)	017	1 459,50	0,00	1 459,50	1 322,84
531	Daň z motorových vozidiel	018	0,00	0,00	0,00	0,00
532	Daň z nehnuteľnosti	019	0,00	0,00	0,00	0,00
538	Ostatné dane a poplatky	020	1 459,50	0,00	1 459,50	1 322,84
54	Ostatné náklady na prevádzkovú činnosť (r. 022 až r. 028)	021	2 847,80	1 702,09	4 549,89	3 537,66
541	Zostatková cena predaného dlhodobého nehmotného majetku a dlhodobého hmotného majetku	022	0,00	0,00	0,00	0,00
542	Predaný materiál	023	0,00	0,00	0,00	0,00
544	Zmluvné pokuty, penále a úroky z omeškania	024	0,00	0,00	0,00	0,00
545	Ostatné pokuty, penále a úroky z omeškania	025	86,40	0,00	86,40	52,00
546	Odpis pohľadávky	026	273,06	1 702,09	1 975,15	0,00
548	Ostatné náklady na prevádzkovú činnosť	027	2 488,34	0,00	2 488,34	2 719,07
549	Manká a škody	028	0,00	0,00	0,00	766,59
55	Odpisy, rezervy a opravné položky z prevádzkovej činnosti a finančnej činnosti a zúčtovanie časového rozlíšenia (r. 030 + r. 031 + r. 036 + r. 039)	029	40 312,28	7 862,84	48 175,12	47 701,92
551	Odpisy dlhodobého nehmotného majetku a dlhodobého hmotného majetku	030	40 312,28	7 862,84	48 175,12	47 701,92

	Rezervy a opravné položky z prevádzkovej činnosti (r. 032 až r. 035)	031	0,00	0,00	0,00	0,00
552	Tvorba zákonných rezerv z prevádzkovej činnosti	032	0,00	0,00	0,00	0,00
553	Tvorba ostatných rezerv z prevádzkovej činnosti	033	0,00	0,00	0,00	0,00
557	Tvorba zákonných opravných položiek z prevádzkovej činnosti	034	0,00	0,00	0,00	0,00
558	Tvorba ostatných opravných položiek z prevádzkovej činnosti	035	0,00	0,00	0,00	0,00
	Rezervy a opravné položky z finančnej činnosti (r. 037+ r. 038)	036	0,00	0,00	0,00	0,00
554	Tvorba rezerv z finančnej činnosti	037	0,00	0,00	0,00	0,00
559	Tvorba opravných položiek z finančnej činnosti	038	0,00	0,00	0,00	0,00
555	Zúčtovanie komplexných nákladov budúcich období	039	0,00	0,00	0,00	0,00
56	Finančné náklady (r. 041 až r. 048)	040	1 149,77	66,28	1 216,05	567,07
561	Predané cenné papiere a podiely	041	0,00	0,00	0,00	0,00
562	Úroky	042	0,00	0,00	0,00	0,00
563	Kurzové straty	043	16,57	66,28	82,85	31,91
564	Náklady na precenenie cenných papierov	044	0,00	0,00	0,00	0,00
566	Náklady na krátkodobý finančný majetok	045	0,00	0,00	0,00	0,00
567	Náklady na derivátové operácie	046	0,00	0,00	0,00	0,00
568	Ostatné finančné náklady	047	1 133,20	0,00	1 133,20	535,16
569	Manká a škody na finančnom majetku	048	0,00	0,00	0,00	0,00
57	Mimoriadne náklady (r. 050 až r. 053)	049	0,00	0,00	0,00	0,00
572	Škody	050	0,00	0,00	0,00	0,00
574	Tvorba rezerv	051	0,00	0,00	0,00	0,00
578	Ostatné mimoriadne náklady	052	0,00	0,00	0,00	0,00
579	Tvorba opravných položiek	053	0,00	0,00	0,00	0,00
58	Náklady na transfery a náklady z odvodu príjmov (r. 055 až r. 063)	054	0,00	0,00	0,00	0,00
581	Náklady na transfery zo štátneho rozpočtu do štátnych rozpočtových organizácií a príspevkových organizácií	055	0,00	0,00	0,00	0,00
582	Náklady na transfery zo štátneho rozpočtu ostatným subjektom verejnej správy	056	0,00	0,00	0,00	0,00
583	Náklady na transfery zo štátneho rozpočtu subjektom mimo verejnej správy	057	0,00	0,00	0,00	0,00
584	Náklady na transfery z rozpočtu obce alebo z rozpočtu vyššieho územného celku do rozpočtových organizácií a príspevkových organizácií zriadených obcou alebo vyšším územným celkom	058	0,00	0,00	0,00	0,00

585	Náklady na transfery z rozpočtu obce alebo z rozpočtu vyššieho územného celku ostatným subjektom verejnej správy	059	0,00	0,00	0,00	0,00
586	Náklady na transfery z rozpočtu obce alebo z rozpočtu vyššieho územného celku subjektom mimo verejnej správy	060	0,00	0,00	0,00	0,00
587	Náklady na ostatné transfery	061	0,00	0,00	0,00	0,00
588	Náklady z odvodu príjmov	062	0,00	0,00	0,00	0,00
589	Náklady z budúceho odvodu príjmov	063	0,00	0,00	0,00	0,00
Účtové skupiny 50 - 58		064	2 525 034,97	350 585,73	2 875 620,70	3 226 328,21

Metropolitný inštitút Bratislavy

Hospodárenie príspevkovej organizácie HM Bratislavy za rok 2024

Číslo účtu alebo skupiny	Výnosy, daň z príjmov a výsledok hospodárenia	Číslo riadku	2024			2023
			Hlavná činnosť	Podnikateľská činnosť	Spolu	
a	b	c	1	2	3	4
60	Tržby za vlastné výkony a tovar (r. 066 až r. 068)	065	0,00	843 798,85	843 798,85	726 868,58
601	Tržby za vlastné výrobky	066	0,00	0,00	0,00	0,00
602	Tržby z predaja služieb	067	0,00	842 852,61	842 852,61	723 468,32
604, 607	Tržby za tovar, Výnosy z nehnuteľnosti na predaj	068	0,00	946,24	946,24	3 400,26
61	Zmena stavu vnútroorganizačných zásob (r. 070 až r. 073) (+/-)	069	0,00	0,00	0,00	0,00
611	Zmena stavu nedokončenej výroby	070	0,00	0,00	0,00	0,00
612	Zmena stavu polotovarov	071	0,00	0,00	0,00	0,00
613	Zmena stavu výrobkov	072	0,00	0,00	0,00	0,00
614	Zmena stavu zvierat	073	0,00	0,00	0,00	0,00
62	Aktivácia (r. 075 až r. 078)	074	0,00	0,00	0,00	0,00
621	Aktivácia materiálu a tovaru	075	0,00	0,00	0,00	0,00
622	Aktivácia vnútroorganizačných služieb	076	0,00	0,00	0,00	0,00
623	Aktivácia dlhodobého nehmotného majetku	077	0,00	0,00	0,00	0,00
624	Aktivácia dlhodobého hmotného majetku	078	0,00	0,00	0,00	0,00
63	Daňové a colné výnosy a výnosy z poplatkov (r. 080 až r. 082)	079	0,00	0,00	0,00	0,00
631	Daňové a colné výnosy štátu	080	0,00	0,00	0,00	0,00
632	Daňové výnosy samosprávy	081	0,00	0,00	0,00	0,00
633	Výnosy z poplatkov	082	0,00	0,00	0,00	0,00
64	Ostatné výnosy z prevádzkovej činnosti (r. 084 až r. 089)	083	0,17	5 900,92	5 901,09	5 937,58
641	Tržby z predaja dlhodobého nehmotného majetku a dlhodobého hmotného majetku	084	0,00	0,00	0,00	0,00
642	Tržby z predaja materiálu	085	0,00	0,00	0,00	0,00
644	Zmluvné pokuty, penále a úroky z omeškania	086	0,00	0,00	0,00	0,00
645	Ostatné pokuty, penále a úroky z omeškania	087	0,00	0,00	0,00	0,00
646	Výnosy z odpísaných pohľadávok	088	0,00	0,00	0,00	0,00
648	Ostatné výnosy z prevádzkovej činnosti	089	0,17	5 900,92	5 901,09	5 937,58
65	Zúčtovanie rezerv a opravných položiek z prevádzkovej činnosti a finančnej činnosti a zúčtovanie časového rozlíšenia (r. 091 + r. 096 + r. 099)	090	0,00	0,00	0,00	0,00
	Zúčtovanie rezerv a opravných položiek z prevádzkovej činnosti (r. 092 až r. 095)	091	0,00	0,00	0,00	0,00

652	Zúčtovanie zákonných rezerv z prevádzkovej činnosti	092	0,00	0,00	0,00	0,00
653	Zúčtovanie ostatných rezerv z prevádzkovej činnosti	093	0,00	0,00	0,00	0,00
657	Zúčtovanie zákonných opravných položiek z prevádzkovej činnosti	094	0,00	0,00	0,00	0,00
658	Zúčtovanie ostatných opravných položiek z prevádzkovej činnosti	095	0,00	0,00	0,00	0,00
	Zúčtovanie rezerv a opravných položiek z finančnej činnosti (r. 097 + r. 098)	096	0,00	0,00	0,00	0,00
654	Zúčtovanie rezerv z finančnej činnosti	097	0,00	0,00	0,00	0,00
659	Zúčtovanie opravných položiek z finančnej činnosti	098	0,00	0,00	0,00	0,00
655	Zúčtovanie komplexných nákladov budúcich období	099	0,00	0,00	0,00	0,00
66	Finančné výnosy (r. 101 až r. 108)	100	0,00	0,00	0,00	0,00
661	Tržby z predaja cenných papierov a podielov	101	0,00	0,00	0,00	0,00
662	Úroky	102	0,00	0,00	0,00	0,00
663	Kurzové zisky	103	0,00	0,00	0,00	0,00
664	Výnosy z precenenia cenných papierov	104	0,00	0,00	0,00	0,00
665	Výnosy z dlhodobého finančného majetku	105	0,00	0,00	0,00	0,00
666	Výnosy z krátkodobého finančného majetku	106	0,00	0,00	0,00	0,00
667	Výnosy z derivátových operácií	107	0,00	0,00	0,00	0,00
668	Ostatné finančné výnosy	108	0,00	0,00	0,00	0,00
67	Mimoriadne výnosy (r. 110 až r. 113)	109	0,00	0,00	0,00	0,00
672	Náhrady škôd	110	0,00	0,00	0,00	0,00
674	Zúčtovanie rezerv	111	0,00	0,00	0,00	0,00
678	Ostatné mimoriadne výnosy	112	0,00	0,00	0,00	0,00
679	Zúčtovanie opravných položiek	113	0,00	0,00	0,00	0,00
68	Výnosy z transferov a rozpočtových príjmov v štátnych rozpočtových organizáciách a príspevkových organizáciách (r. 115 až r. 123)	114	0,00	0,00	0,00	0,00
681	Výnosy z bežných transferov zo štátneho rozpočtu	115	0,00	0,00	0,00	0,00
682	Výnosy z kapitálových transferov zo štátneho rozpočtu	116	0,00	0,00	0,00	0,00
683	Výnosy z bežných transferov od ostatných subjektov verejnej správy	117	0,00	0,00	0,00	0,00
684	Výnosy z kapitálových transferov od ostatných subjektov verejnej správy	118	0,00	0,00	0,00	0,00
685	Výnosy z bežných transferov od Európskej únie	119	0,00	0,00	0,00	0,00
686	Výnosy z kapitálových transferov od Európskej únie	120	0,00	0,00	0,00	0,00

687	Výnosy z bežných transferov od ostatných subjektov mimo verejnej správy	121	0,00	0,00	0,00	0,00
688	Výnosy z kapitálových transferov od ostatných subjektov mimo verejnej správy	122	0,00	0,00	0,00	0,00
689	Výnosy z odvodu rozpočtových príjmov	123	0,00	0,00	0,00	0,00
69	Výnosy z transferov a rozpočtových príjmov v obciach, vyšších územných celkoch a v rozpočtových organizáciách a príspevkových organizáciách zriadených obcou alebo vyšším územným celkom (r. 125 až r. 133)	124	2 564 084,13	0,00	2 564 084,13	2 720 942,07
691	Výnosy z bežných transferov z rozpočtu obce alebo z rozpočtu vyššieho územného celku v rozpočtových organizáciách a príspevkových organizáciách zriadených obcou alebo vyšším územným celkom	125	2 045 976,88	0,00	2 045 976,88	2 030 141,14
692	Výnosy z kapitálových transferov z rozpočtu obce alebo z rozpočtu vyššieho územného celku v rozpočtových organizáciách a príspevkových organizáciách zriadených obcou alebo vyšším územným celkom	126	42 966,36	0,00	42 966,36	42 966,36
693	Výnosy samosprávy z bežných transferov zo štátneho rozpočtu a od iných subjektov verejnej správy	127	0,00	0,00	0,00	22 236,52
694	Výnosy samosprávy z kapitálových transferov	128	0,00	0,00	0,00	0,00
695	Výnosy samosprávy z bežných transferov od Európskej únie	129	0,00	0,00	0,00	0,00
696	Výnosy samosprávy z kapitálových transferov od Európskej únie	130	0,00	0,00	0,00	0,00
697	Výnosy samosprávy z bežných transferov od ostatných subjektov mimo verejnej správy	131	475 140,89	0,00	475 140,89	625 598,05
698	Výnosy samosprávy z kapitálových transferov od ostatných subjektov mimo verejnej správy	132	0,00	0,00	0,00	0,00
699	Výnosy samosprávy z odvodu rozpočtových príjmov	133	0,00	0,00	0,00	0,00
Účtová trieda 6		134	2 564 084,30	849 699,77	3 413 784,07	3 453 748,23
Výsledok hospodárenia pred zdanením (r. 134 - r. 064) (+/-)		135	39 049,33	499 114,04	538 163,37	227 420,02
591	Splatná daň z príjmov	136	0,00	104 704,06	104 704,06	101 943,61
595	Dodatočne platená daň z príjmov	137	0,00	0,00	0,00	0,00
Výsledok hospodárenia po zdanení		138	39 049,33	394 409,98	433 459,31	125 476,41

Mestská knižnica Bratislava

Hospodárenie príspevkovej organizácie HM Bratislavy za rok 2024

Číslo účtu alebo skupiny	Náklady	Číslo riadku	2024			2023
			Hlavná činnosť	Podnikateľská činnosť	Spolu	
a	b	c	1	2	3	4
50	Spotrebované nákupy (r. 002 až r. 005)	001	188 947,87	0,00	188 947,87	298 393,15
501	Spotreba materiálu	002	130 888,73	0,00	130 888,73	176 918,41
502	Spotreba energie	003	58 059,14	0,00	58 059,14	121 474,74
503	Spotreba ostatných neskladovateľných dodávok	004	0,00	0,00	0,00	0,00
504, 507	Predaný tovar, Predaná nehnuteľnosť	005	0,00	0,00	0,00	0,00
51	Služby (r. 007 až r. 010)	006	109 026,89	0,00	109 026,89	146 023,44
511	Opravy a udržiavanie	007	10 188,76	0,00	10 188,76	31 563,25
512	Cestovné	008	1 956,05	0,00	1 956,05	1 806,15
513	Náklady na reprezentáciu	009	960,70	0,00	960,70	1 624,30
518	Ostatné služby	010	95 921,38	0,00	95 921,38	111 029,74
52	Osobné náklady (r. 012 až r. 016)	011	1 099 890,09	0,00	1 099 890,09	1 053 532,94
521	Mzdové náklady	012	762 666,09	0,00	762 666,09	735 649,41
524	Zákonné sociálne poistenie	013	268 653,22	0,00	268 653,22	252 172,89
525	Ostatné sociálne poistenie	014	1 040,00	0,00	1 040,00	912,00
527	Zákonné sociálne náklady	015	67 530,78	0,00	67 530,78	64 798,64
528	Ostatné sociálne náklady	016	0,00	0,00	0,00	0,00
53	Dane a poplatky (r. 018 až r. 020)	017	3 792,95	0,00	3 792,95	3 861,75
531	Daň z motorových vozidiel	018	0,00	0,00	0,00	0,00
532	Daň z nehnuteľnosti	019	0,00	0,00	0,00	0,00
538	Ostatné dane a poplatky	020	3 792,95	0,00	3 792,95	3 861,75
54	Ostatné náklady na prevádzkovú činnosť (r. 022 až r. 028)	021	12 978,83	0,00	12 978,83	377,00
541	Zostatková cena predaného dlhodobého nehmotného majetku a dlhodobého hmotného majetku	022	0,00	0,00	0,00	0,00
542	Predaný materiál	023	6 421,80	0,00	6 421,80	0,00
544	Zmluvné pokuty, penále a úroky z omeškania	024	0,00	0,00	0,00	0,00
545	Ostatné pokuty, penále a úroky z omeškania	025	0,00	0,00	0,00	0,00
546	Odpis pohľadávky	026	6 197,03	0,00	6 197,03	0,00
548	Ostatné náklady na prevádzkovú činnosť	027	360,00	0,00	360,00	377,00
549	Manká a škody	028	0,00	0,00	0,00	0,00
55	Odpisy, rezervy a opravné položky z prevádzkovej činnosti a finančnej činnosti a zúčtovanie časového rozlíšenia (r. 030 + r. 031 + r. 036 + r. 039)	029	81 085,19	0,00	81 085,19	67 745,35
551	Odpisy dlhodobého nehmotného majetku a dlhodobého hmotného majetku	030	81 076,54	0,00	81 076,54	67 654,85

	Rezervy a opravné položky z prevádzkovej činnosti (r. 032 až r. 035)	031	8,65	0,00	8,65	90,50
552	Tvorba zákonných rezerv z prevádzkovej činnosti	032	0,00	0,00	0,00	0,00
553	Tvorba ostatných rezerv z prevádzkovej činnosti	033	8,65	0,00	8,65	90,50
557	Tvorba zákonných opravných položiek z prevádzkovej činnosti	034	0,00	0,00	0,00	0,00
558	Tvorba ostatných opravných položiek z prevádzkovej činnosti	035	0,00	0,00	0,00	0,00
	Rezervy a opravné položky z finančnej činnosti (r. 037+ r. 038)	036	0,00	0,00	0,00	0,00
554	Tvorba rezerv z finančnej činnosti	037	0,00	0,00	0,00	0,00
559	Tvorba opravných položiek z finančnej činnosti	038	0,00	0,00	0,00	0,00
555	Zúčtovanie komplexných nákladov budúcich období	039	0,00	0,00	0,00	0,00
56	Finančné náklady (r. 041 až r. 048)	040	1 707,10	0,00	1 707,10	1 918,35
561	Predané cenné papiere a podiely	041	0,00	0,00	0,00	0,00
562	Úroky	042	0,00	0,00	0,00	0,00
563	Kurzové straty	043	0,00	0,00	0,00	0,00
564	Náklady na precenenie cenných papierov	044	0,00	0,00	0,00	0,00
566	Náklady na krátkodobý finančný majetok	045	0,00	0,00	0,00	0,00
567	Náklady na derivátové operácie	046	0,00	0,00	0,00	0,00
568	Ostatné finančné náklady	047	1 707,10	0,00	1 707,10	1 918,35
569	Manká a škody na finančnom majetku	048	0,00	0,00	0,00	0,00
57	Mimoriadne náklady (r. 050 až r. 053)	049	0,00	0,00	0,00	0,00
572	Škody	050	0,00	0,00	0,00	0,00
574	Tvorba rezerv	051	0,00	0,00	0,00	0,00
578	Ostatné mimoriadne náklady	052	0,00	0,00	0,00	0,00
579	Tvorba opravných položiek	053	0,00	0,00	0,00	0,00
58	Náklady na transfery a náklady z odvodu príjmov (r. 055 až r. 063)	054	0,00	0,00	0,00	0,00
581	Náklady na transfery zo štátneho rozpočtu do štátnych rozpočtových organizácií a príspevkových organizácií	055	0,00	0,00	0,00	0,00
582	Náklady na transfery zo štátneho rozpočtu ostatným subjektom verejnej správy	056	0,00	0,00	0,00	0,00
583	Náklady na transfery zo štátneho rozpočtu subjektom mimo verejnej správy	057	0,00	0,00	0,00	0,00
584	Náklady na transfery z rozpočtu obce alebo z rozpočtu vyššieho územného celku do rozpočtových organizácií a príspevkových organizácií zriadených obcou alebo vyšším územným celkom	058	0,00	0,00	0,00	0,00

585	Náklady na transfery z rozpočtu obce alebo z rozpočtu vyššieho územného celku ostatným subjektom verejnej správy	059	0,00	0,00	0,00	0,00
586	Náklady na transfery z rozpočtu obce alebo z rozpočtu vyššieho územného celku subjektom mimo verejnej správy	060	0,00	0,00	0,00	0,00
587	Náklady na ostatné transfery	061	0,00	0,00	0,00	0,00
588	Náklady z odvodu príjmov	062	0,00	0,00	0,00	0,00
589	Náklady z budúceho odvodu príjmov	063	0,00	0,00	0,00	0,00
Účtové skupiny 50 - 58		064	1 497 428,92	0,00	1 497 428,92	1 571 851,98

Mestská knižica Bratislava

Hospodárenie príspevkovej organizácie HM Bratislavy za rok 2024

Číslo účtu alebo skupiny	Výnosy, daň z príjmov a výsledok hospodárenia	Číslo riadku	2024			2023
			Hlavná činnosť	Podnikateľská činnosť	Spolu	
a	b	c	1	2	3	4
60	Tržby za vlastné výkony a tovar (r. 066 až r. 068)	065	59 472,99	0,00	59 472,99	55 229,19
601	Tržby za vlastné výrobky	066	0,00	0,00	0,00	0,00
602	Tržby z predaja služieb	067	59 472,99	0,00	59 472,99	55 229,19
604, 607	Tržby za tovar, Výnosy z nehnuteľnosti na predaj	068	0,00	0,00	0,00	0,00
61	Zmena stavu vnútroorganizačných zásob (r. 070 až r. 073) (+/-)	069	0,00	0,00	0,00	0,00
611	Zmena stavu nedokončenej výroby	070	0,00	0,00	0,00	0,00
612	Zmena stavu polotovarov	071	0,00	0,00	0,00	0,00
613	Zmena stavu výrobkov	072	0,00	0,00	0,00	0,00
614	Zmena stavu zvierat	073	0,00	0,00	0,00	0,00
62	Aktivácia (r. 075 až r. 078)	074	0,00	0,00	0,00	0,00
621	Aktivácia materiálu a tovaru	075	0,00	0,00	0,00	0,00
622	Aktivácia vnútroorganizačných služieb	076	0,00	0,00	0,00	0,00
623	Aktivácia dlhodobého nehmotného majetku	077	0,00	0,00	0,00	0,00
624	Aktivácia dlhodobého hmotného majetku	078	0,00	0,00	0,00	0,00
63	Daňové a colné výnosy a výnosy z poplatkov (r. 080 až r. 082)	079	0,00	0,00	0,00	0,00
631	Daňové a colné výnosy štátu	080	0,00	0,00	0,00	0,00
632	Daňové výnosy samosprávy	081	0,00	0,00	0,00	0,00
633	Výnosy z poplatkov	082	0,00	0,00	0,00	0,00
64	Ostatné výnosy z prevádzkovej činnosti (r. 084 až r. 089)	083	8 455,89	0,00	8 455,89	42,00
641	Tržby z predaja dlhodobého nehmotného majetku a dlhodobého hmotného majetku	084	0,00	0,00	0,00	0,00
642	Tržby z predaja materiálu	085	6 819,70	0,00	6 819,70	0,00
644	Zmluvné pokuty, penále a úroky z omeškania	086	0,00	0,00	0,00	0,00
645	Ostatné pokuty, penále a úroky z omeškania	087	0,00	0,00	0,00	0,00
646	Výnosy z odpísaných pohľadávok	088	0,00	0,00	0,00	0,00
648	Ostatné výnosy z prevádzkovej činnosti	089	1 636,19	0,00	1 636,19	42,00
65	Zúčtovanie rezerv a opravných položiek z prevádzkovej činnosti a finančnej činnosti a zúčtovanie časového rozlíšenia (r. 091 + r. 096 + r. 099)	090	90,50	0,00	90,50	63,80
	Zúčtovanie rezerv a opravných položiek z prevádzkovej činnosti (r. 092 až r. 095)	091	90,50	0,00	90,50	63,80

652	Zúčtovanie zákonných rezerv z prevádzkovej činnosti	092	0,00	0,00	0,00	0,00
653	Zúčtovanie ostatných rezerv z prevádzkovej činnosti	093	90,50	0,00	90,50	63,80
657	Zúčtovanie zákonných opravných položiek z prevádzkovej činnosti	094	0,00	0,00	0,00	0,00
658	Zúčtovanie ostatných opravných položiek z prevádzkovej činnosti	095	0,00	0,00	0,00	0,00
	Zúčtovanie rezerv a opravných položiek z finančnej činnosti (r. 097 + r. 098)	096	0,00	0,00	0,00	0,00
654	Zúčtovanie rezerv z finančnej činnosti	097	0,00	0,00	0,00	0,00
659	Zúčtovanie opravných položiek z finančnej činnosti	098	0,00	0,00	0,00	0,00
655	Zúčtovanie komplexných nákladov budúcich období	099	0,00	0,00	0,00	0,00
66	Finančné výnosy (r. 101 až r. 108)	100	0,00	0,00	0,00	0,00
661	Tržby z predaja cenných papierov a podielov	101	0,00	0,00	0,00	0,00
662	Úroky	102	0,00	0,00	0,00	0,00
663	Kurzové zisky	103	0,00	0,00	0,00	0,00
664	Výnosy z precenenia cenných papierov	104	0,00	0,00	0,00	0,00
665	Výnosy z dlhodobého finančného majetku	105	0,00	0,00	0,00	0,00
666	Výnosy z krátkodobého finančného majetku	106	0,00	0,00	0,00	0,00
667	Výnosy z derivátových operácií	107	0,00	0,00	0,00	0,00
668	Ostatné finančné výnosy	108	0,00	0,00	0,00	0,00
67	Mimoriadne výnosy (r. 110 až r. 113)	109	0,00	0,00	0,00	0,00
672	Náhrady škôd	110	0,00	0,00	0,00	0,00
674	Zúčtovanie rezerv	111	0,00	0,00	0,00	0,00
678	Ostatné mimoriadne výnosy	112	0,00	0,00	0,00	0,00
679	Zúčtovanie opravných položiek	113	0,00	0,00	0,00	0,00
68	Výnosy z transferov a rozpočtových príjmov v štátnych rozpočtových organizáciách a príspevkových organizáciách (r. 115 až r. 123)	114	0,00	0,00	0,00	0,00
681	Výnosy z bežných transferov zo štátneho rozpočtu	115	0,00	0,00	0,00	0,00
682	Výnosy z kapitálových transferov zo štátneho rozpočtu	116	0,00	0,00	0,00	0,00
683	Výnosy z bežných transferov od ostatných subjektov verejnej správy	117	0,00	0,00	0,00	0,00
684	Výnosy z kapitálových transferov od ostatných subjektov verejnej správy	118	0,00	0,00	0,00	0,00
685	Výnosy z bežných transferov od Európskej únie	119	0,00	0,00	0,00	0,00
686	Výnosy z kapitálových transferov od Európskej únie	120	0,00	0,00	0,00	0,00

687	Výnosy z bežných transferov od ostatných subjektov mimo verejnej správy	121	0,00	0,00	0,00	0,00
688	Výnosy z kapitálových transferov od ostatných subjektov mimo verejnej správy	122	0,00	0,00	0,00	0,00
689	Výnosy z odvodu rozpočtových príjmov	123	0,00	0,00	0,00	0,00
69	Výnosy z transferov a rozpočtových príjmov v obciach, vyšších územných celkoch a v rozpočtových organizáciách a príspevkových organizáciách zriadených obcou alebo vyšším územným celkom (r. 125 až r. 133)	124	1 429 410,64	0,00	1 429 410,64	1 516 517,55
691	Výnosy z bežných transferov z rozpočtu obce alebo z rozpočtu vyššieho územného celku v rozpočtových organizáciách a príspevkových organizáciách zriadených obcou alebo vyšším územným celkom	125	1 313 203,00	0,00	1 313 203,00	1 327 203,60
692	Výnosy z kapitálových transferov z rozpočtu obce alebo z rozpočtu vyššieho územného celku v rozpočtových organizáciách a príspevkových organizáciách zriadených obcou alebo vyšším územným celkom	126	74 823,53	0,00	74 823,53	61 580,57
693	Výnosy samosprávy z bežných transferov zo štátneho rozpočtu a od iných subjektov verejnej správy	127	28 950,00	0,00	28 950,00	25 045,00
694	Výnosy samosprávy z kapitálových transferov	128	6 012,31	0,00	6 012,31	5 813,38
695	Výnosy samosprávy z bežných transferov od Európskej únie	129	0,00	0,00	0,00	0,00
696	Výnosy samosprávy z kapitálových transferov od Európskej únie	130	0,00	0,00	0,00	0,00
697	Výnosy samosprávy z bežných transferov od ostatných subjektov mimo verejnej správy	131	6 421,80	0,00	6 421,80	96 875,00
698	Výnosy samosprávy z kapitálových transferov od ostatných subjektov mimo verejnej správy	132	0,00	0,00	0,00	0,00
699	Výnosy samosprávy z odvodu rozpočtových príjmov	133	0,00	0,00	0,00	0,00
Účtová trieda 6		134	1 497 430,02	0,00	1 497 430,02	1 571 852,54
Výsledok hospodárenia pred zdanením (r. 134 - r. 064)		135	1,10	0,00	1,10	0,56
591	Splatná daň z príjmov	136	0,00	0,00	0,00	0,00
595	Dodatočne platená daň z príjmov	137	0,00	0,00	0,00	0,00
Výsledok hospodárenia po zdanení		138	1,10	0,00	1,10	0,56

Mestské lesy v Bratislave

Hospodárenie príspevkovej organizácie HM Bratislavy za rok 2024

Číslo účtu alebo skupiny	Náklady	Číslo riadku	2024			2023
			Hlavná činnosť	Podnikateľská činnosť	Spolu	
a	b	c	1	2	3	4
50	Spotrebované nákupy (r. 002 až r. 005)	001	113 355,50	49 938,63	163 294,13	99 299,57
501	Spotreba materiálu	002	102 091,56	23 142,31	125 233,87	71 691,43
502	Spotreba energie	003	11 263,94	26 796,32	38 060,26	27 608,14
503	Spotreba ostatných neskladovateľných dodávok	004	0,00	0,00	0,00	0,00
504, 507	Predaný tovar, Predaná nehnuteľnosť	005	0,00	0,00	0,00	0,00
51	Služby (r. 007 až r. 010)	006	985 452,98	161 629,55	1 147 082,53	1 072 427,59
511	Opravy a udržiavanie	007	96 210,15	14 656,72	110 866,87	136 983,38
512	Cestovné	008	5 444,71	3 212,37	8 657,08	5 653,09
513	Náklady na reprezentáciu	009	1 030,30	2 748,19	3 778,49	4 141,17
518	Ostatné služby	010	882 767,82	141 012,27	1 023 780,09	925 649,95
52	Osobné náklady (r. 012 až r. 016)	011	810 677,85	157 940,34	968 618,19	829 040,57
521	Mzdové náklady	012	561 663,76	109 821,86	671 485,62	581 302,77
524	Zákonné sociálne poistenie	013	201 646,54	38 323,51	239 970,05	201 279,82
525	Ostatné sociálne poistenie	014	11 250,00	1 700,00	12 950,00	11 250,00
527	Zákonné sociálne náklady	015	36 117,55	8 094,97	44 212,52	35 207,98
528	Ostatné sociálne náklady	016	0,00	0,00	0,00	0,00
53	Dane a poplatky (r. 018 až r. 020)	017	1 640,84	1 884,97	3 525,81	2 069,23
531	Daň z motorových vozidiel	018	0,00	1 525,59	1 525,59	942,85
532	Daň z nehnuteľnosti	019	0,00	0,00	0,00	0,00
538	Ostatné dane a poplatky	020	1 640,84	359,38	2 000,22	1 126,38
54	Ostatné náklady na prevádzkovú činnosť (r. 022 až r. 028)	021	20 668,27	4 756,51	25 424,78	15 457,76
541	Zostatková cena predaného dlhodobého nehmotného majetku a dlhodobého hmotného majetku	022	0,00	1 491,77	1 491,77	0,00
542	Predaný materiál	023	0,00	0,00	0,00	0,00
544	Zmluvné pokuty, penále a úroky z omeškania	024	0,00	0,00	0,00	0,00
545	Ostatné pokuty, penále a úroky z omeškania	025	0,00	0,00	0,00	99,61
546	Odpis pohľadávky	026	0,00	0,00	0,00	0,00
548	Ostatné náklady na prevádzkovú činnosť	027	20 668,27	3 264,74	23 933,01	13 309,64
549	Manká a škody	028	0,00	0,00	0,00	2 048,51
55	Odpisy, rezervy a opravné položky z prevádzkovej činnosti a finančnej činnosti a zúčtovanie časového rozlíšenia (r. 030 + r. 031 + r. 036 + r. 039)	029	240 417,32	52 830,33	293 247,65	267 826,39
551	Odpisy dlhodobého nehmotného majetku a dlhodobého hmotného majetku	030	240 417,32	48 450,44	288 867,76	263 188,50

	Rezervy a opravné položky z prevádzkovej činnosti (r. 032 až r. 035)	031	0,00	4 379,89	4 379,89	4 637,89
552	Tvorba zákonných rezerv z prevádzkovej činnosti	032	0,00	0,00	0,00	0,00
553	Tvorba ostatných rezerv z prevádzkovej činnosti	033	0,00	0,00	0,00	0,00
557	Tvorba zákonných opravných položiek z prevádzkovej činnosti	034	0,00	4 379,89	4 379,89	4 637,89
558	Tvorba ostatných opravných položiek z prevádzkovej činnosti	035	0,00	0,00	0,00	0,00
	Rezervy a opravné položky z finančnej činnosti (r. 037+ r. 038)	036	0,00	0,00	0,00	0,00
554	Tvorba rezerv z finančnej činnosti	037	0,00	0,00	0,00	0,00
559	Tvorba opravných položiek z finančnej činnosti	038	0,00	0,00	0,00	0,00
555	Zúčtovanie komplexných nákladov budúcich období	039	0,00	0,00	0,00	0,00
56	Finančné náklady (r. 041 až r. 048)	040	221,69	1 040,44	1 262,13	6 423,81
561	Predané cenné papiere a podiely	041	0,00	0,00	0,00	0,00
562	Úroky	042	0,00	0,00	0,00	0,00
563	Kurzové straty	043	0,00	11,29	11,29	46,88
564	Náklady na precenenie cenných papierov	044	0,00	0,00	0,00	0,00
566	Náklady na krátkodobý finančný majetok	045	0,00	0,00	0,00	0,00
567	Náklady na derivátové operácie	046	0,00	0,00	0,00	0,00
568	Ostatné finančné náklady	047	221,69	1 029,15	1 250,84	6 376,93
569	Manká a škody na finančnom majetku	048	0,00	0,00	0,00	0,00
57	Mimoriadne náklady (r. 050 až r. 053)	049	0,00	0,00	0,00	0,00
572	Škody	050	0,00	0,00	0,00	0,00
574	Tvorba rezerv	051	0,00	0,00	0,00	0,00
578	Ostatné mimoriadne náklady	052	0,00	0,00	0,00	0,00
579	Tvorba opravných položiek	053	0,00	0,00	0,00	0,00
58	Náklady na transfery a náklady z odvodu príjmov (r. 055 až r. 063)	054	0,00	0,00	0,00	0,00
581	Náklady na transfery zo štátneho rozpočtu do štátnych rozpočtových organizácií a príspevkových organizácií	055	0,00	0,00	0,00	0,00
582	Náklady na transfery zo štátneho rozpočtu ostatným subjektom verejnej správy	056	0,00	0,00	0,00	0,00
583	Náklady na transfery zo štátneho rozpočtu subjektom mimo verejnej správy	057	0,00	0,00	0,00	0,00
584	Náklady na transfery z rozpočtu obce alebo z rozpočtu vyššieho územného celku do rozpočtových organizácií a príspevkových organizácií zriadených obcou alebo vyšším územným celkom	058	0,00	0,00	0,00	0,00

585	Náklady na transfery z rozpočtu obce alebo z rozpočtu vyššieho územného celku ostatným subjektom verejnej správy	059	0,00	0,00	0,00	0,00
586	Náklady na transfery z rozpočtu obce alebo z rozpočtu vyššieho územného celku subjektom mimo verejnej správy	060	0,00	0,00	0,00	0,00
587	Náklady na ostatné transfery	061	0,00	0,00	0,00	0,00
588	Náklady z odvodu príjmov	062	0,00	0,00	0,00	0,00
589	Náklady z budúceho odvodu príjmov	063	0,00	0,00	0,00	0,00
Účtové skupiny 50 - 58		064	2 172 434,45	430 020,77	2 602 455,22	2 292 544,92

Mestské lesy v Bratislave

Hospodárenie príspevkovej organizácie HM Bratislavy za rok 2024

Číslo účtu alebo skupiny	Výnosy, daň z príjmov a výsledok hospodárenia	Číslo riadku	2024			2023
			Hlavná činnosť	Podnikateľská činnosť	Spolu	
a	b	c	1	2	3	4
60	Tržby za vlastné výkony a tovar (r. 066 až r. 068)	065	0,00	343 656,75	343 656,75	381 562,19
601	Tržby za vlastné výrobky	066	0,00	252 027,04	252 027,04	306 675,54
602	Tržby z predaja služieb	067	0,00	91 629,71	91 629,71	74 886,65
604, 607	Tržby za tovar, Výnosy z nehnuteľnosti na predaj	068	0,00	0,00	0,00	0,00
61	Zmena stavu vnútroorganizačných zásob (r. 070 až r. 073) (+/-)	069	0,00	3 477,69	3 477,69	892,42
611	Zmena stavu nedokončenej výroby	070	0,00	0,00	0,00	0,00
612	Zmena stavu polotovarov	071	0,00	0,00	0,00	0,00
613	Zmena stavu výrobkov	072	0,00	3 477,69	3 477,69	892,42
614	Zmena stavu zvierat	073	0,00	0,00	0,00	0,00
62	Aktivácia (r. 075 až r. 078)	074	479,28	700,40	1 179,68	1 603,21
621	Aktivácia materiálu a tovaru	075	479,28	700,40	1 179,68	1 603,21
622	Aktivácia vnútroorganizačných služieb	076	0,00	0,00	0,00	0,00
623	Aktivácia dlhodobého nehmotného majetku	077	0,00	0,00	0,00	0,00
624	Aktivácia dlhodobého hmotného majetku	078	0,00	0,00	0,00	0,00
63	Daňové a colné výnosy a výnosy z poplatkov (r. 080 až r. 082)	079	0,00	0,00	0,00	0,00
631	Daňové a colné výnosy štátu	080	0,00	0,00	0,00	0,00
632	Daňové výnosy samosprávy	081	0,00	0,00	0,00	0,00
633	Výnosy z poplatkov	082	0,00	0,00	0,00	0,00
64	Ostatné výnosy z prevádzkovej činnosti (r. 084 až r. 089)	083	24 754,63	196 627,31	221 381,94	157 736,01
641	Tržby z predaja dlhodobého nehmotného majetku a dlhodobého hmotného majetku	084	0,00	1 090,00	1 090,00	0,00
642	Tržby z predaja materiálu	085	0,00	0,00	0,00	399,25
644	Zmluvné pokuty, penále a úroky z omeškania	086	20 188,08	0,00	20 188,08	0,00
645	Ostatné pokuty, penále a úroky z omeškania	087	0,00	0,00	0,00	0,00
646	Výnosy z odpísaných pohľadávok	088	0,00	0,00	0,00	0,00
648	Ostatné výnosy z prevádzkovej činnosti	089	4 566,55	195 537,31	200 103,86	157 336,76
65	Zúčtovanie rezerv a opravných položiek z prevádzkovej činnosti a finančnej činnosti a zúčtovanie časového rozlíšenia (r. 091 + r. 096 + r. 099)	090	0,00	0,00	0,00	0,00
	Zúčtovanie rezerv a opravných položiek z prevádzkovej činnosti (r. 092 až r. 095)	091	0,00	0,00	0,00	0,00

652	Zúčtovanie zákonných rezerv z prevádzkovej činnosti	092	0,00	0,00	0,00	0,00
653	Zúčtovanie ostatných rezerv z prevádzkovej činnosti	093	0,00	0,00	0,00	0,00
657	Zúčtovanie zákonných opravných položiek z prevádzkovej činnosti	094	0,00	0,00	0,00	0,00
658	Zúčtovanie ostatných opravných položiek z prevádzkovej činnosti	095	0,00	0,00	0,00	0,00
	Zúčtovanie rezerv a opravných položiek z finančnej činnosti (r. 097 + r. 098)	096	0,00	0,00	0,00	0,00
654	Zúčtovanie rezerv z finančnej činnosti	097	0,00	0,00	0,00	0,00
659	Zúčtovanie opravných položiek z finančnej činnosti	098	0,00	0,00	0,00	0,00
655	Zúčtovanie komplexných nákladov budúcich období	099	0,00	0,00	0,00	0,00
66	Finančné výnosy (r. 101 až r. 108)	100	0,00	0,00	0,00	0,00
661	Tržby z predaja cenných papierov a podielov	101	0,00	0,00	0,00	0,00
662	Úroky	102	0,00	0,00	0,00	0,00
663	Kurzové zisky	103	0,00	0,00	0,00	0,00
664	Výnosy z precenenia cenných papierov	104	0,00	0,00	0,00	0,00
665	Výnosy z dlhodobého finančného majetku	105	0,00	0,00	0,00	0,00
666	Výnosy z krátkodobého finančného majetku	106	0,00	0,00	0,00	0,00
667	Výnosy z derivátových operácií	107	0,00	0,00	0,00	0,00
668	Ostatné finančné výnosy	108	0,00	0,00	0,00	0,00
67	Mimoriadne výnosy (r. 110 až r. 113)	109	0,00	0,00	0,00	0,00
672	Náhrady škôd	110	0,00	0,00	0,00	0,00
674	Zúčtovanie rezerv	111	0,00	0,00	0,00	0,00
678	Ostatné mimoriadne výnosy	112	0,00	0,00	0,00	0,00
679	Zúčtovanie opravných položiek	113	0,00	0,00	0,00	0,00
68	Výnosy z transferov a rozpočtových príjmov v štátnych rozpočtových organizáciách a príspevkových organizáciách (r. 115 až r. 123)	114	0,00	0,00	0,00	0,00
681	Výnosy z bežných transferov zo štátneho rozpočtu	115	0,00	0,00	0,00	0,00
682	Výnosy z kapitálových transferov zo štátneho rozpočtu	116	0,00	0,00	0,00	0,00
683	Výnosy z bežných transferov od ostatných subjektov verejnej správy	117	0,00	0,00	0,00	0,00
684	Výnosy z kapitálových transferov od ostatných subjektov verejnej správy	118	0,00	0,00	0,00	0,00
685	Výnosy z bežných transferov od Európskej únie	119	0,00	0,00	0,00	0,00
686	Výnosy z kapitálových transferov od Európskej únie	120	0,00	0,00	0,00	0,00

687	Výnosy z bežných transferov od ostatných subjektov mimo verejnej správy	121	0,00	0,00	0,00	0,00
688	Výnosy z kapitálových transferov od ostatných subjektov mimo verejnej správy	122	0,00	0,00	0,00	0,00
689	Výnosy z odvodu rozpočtových príjmov	123	0,00	0,00	0,00	0,00
69	Výnosy z transferov a rozpočtových príjmov v obciach, vyšších územných celkoch a v rozpočtových organizáciách a príspevkových organizáciách zriadených obcou alebo vyšším územným celkom (r. 125 až r. 133)	124	1 619 709,82	25 785,47	1 645 495,29	1 858 508,74
691	Výnosy z bežných transferov z rozpočtu obce alebo z rozpočtu vyššieho územného celku v rozpočtových organizáciách a príspevkových organizáciách zriadených obcou alebo vyšším územným celkom	125	1 352 442,18	0,00	1 352 442,18	1 609 170,73
692	Výnosy z kapitálových transferov z rozpočtu obce alebo z rozpočtu vyššieho územného celku v rozpočtových organizáciách a príspevkových organizáciách zriadených obcou alebo vyšším územným celkom	126	243 343,85	4 502,88	247 846,73	194 935,47
693	Výnosy samosprávy z bežných transferov zo štátneho rozpočtu a od iných subjektov verejnej správy	127	530,95	209,33	740,28	6 221,23
694	Výnosy samosprávy z kapitálových transferov	128	13 313,58	5 570,52	18 884,10	13 542,60
695	Výnosy samosprávy z bežných transferov od Európskej únie	129	0,00	0,00	0,00	14 098,19
696	Výnosy samosprávy z kapitálových transferov od Európskej únie	130	2 487,00	15 502,74	17 989,74	18 198,26
697	Výnosy samosprávy z bežných transferov od ostatných subjektov mimo verejnej správy	131	5 725,00	0,00	5 725,00	400,00
698	Výnosy samosprávy z kapitálových transferov od ostatných subjektov mimo verejnej správy	132	1 867,26	0,00	1 867,26	1 942,26
699	Výnosy samosprávy z odvodu rozpočtových príjmov	133	0,00	0,00	0,00	0,00
Účtová trieda 6		134	1 644 943,73	570 247,62	2 215 191,35	2 400 302,57
Výsledok hospodárenia pred zdanením (r. 134 - r. 064)		135	-527 490,72	140 226,85	-387 263,87	107 757,65
591	Splatná daň z príjmov	136	0,00	30 308,51	30 308,51	54 169,15
595	Dodatočne platená daň z príjmov	137	0,00	0,00	0,00	0,00
Výsledok hospodárenia po zdanení		138	-527 490,72	109 918,34	-417 572,38	53 588,50

Múzeum mesta Bratislavy

Hospodárenie príspevkovej organizácie HM Bratislavy za rok 2024

Číslo účtu alebo skupiny	Náklady	Číslo riadku	2024			2023
			Hlavná činnosť	Podnikateľská činnosť	Spolu	
a	b	c	1	2	3	4
50	Spotrebované nákupy (r. 002 až r. 005)	001	369 082,16	53 491,16	422 573,32	414 186,71
501	Spotreba materiálu	002	223 805,39	11 479,00	235 284,39	211 346,76
502	Spotreba energie	003	145 276,77	8 479,29	153 756,06	195 074,43
503	Spotreba ostatných neskladovateľných dodávok	004	0,00	0,00	0,00	0,00
504, 507	Predaný tovar, Predaná nehnuteľnosť	005	0,00	33 532,87	33 532,87	7 765,52
51	Služby (r. 007 až r. 010)	006	839 831,86	16 928,00	856 759,86	1 108 281,72
511	Opravy a udržiavanie	007	116 040,62	9 949,00	125 989,62	186 412,59
512	Cestovné	008	21 701,41	0,00	21 701,41	27 764,84
513	Náklady na reprezentáciu	009	5 060,16	0,00	5 060,16	4 051,49
518	Ostatné služby	010	697 029,67	6 979,00	704 008,67	890 052,80
52	Osobné náklady (r. 012 až r. 016)	011	2 821 550,92	117 142,05	2 938 692,97	2 574 414,27
521	Mzdové náklady	012	1 988 325,10	87 682,91	2 076 008,01	1 835 771,46
524	Zákonné sociálne poistenie	013	675 929,70	29 459,14	705 388,84	607 681,24
525	Ostatné sociálne poistenie	014	16 026,34	0,00	16 026,34	13 485,39
527	Zákonné sociálne náklady	015	141 269,78	0,00	141 269,78	117 476,18
528	Ostatné sociálne náklady	016	0,00	0,00	0,00	0,00
53	Dane a poplatky (r. 018 až r. 020)	017	3 836,70	0,00	3 836,70	2 441,80
531	Daň z motorových vozidiel	018	0,00	0,00	0,00	0,00
532	Daň z nehnuteľnosti	019	0,00	0,00	0,00	0,00
538	Ostatné dane a poplatky	020	3 836,70	0,00	3 836,70	2 441,80
54	Ostatné náklady na prevádzkovú činnosť (r. 022 až r. 028)	021	62 545,62	0,00	62 545,62	21 042,24
541	Zostatková cena predaného dlhodobého nehmotného majetku a dlhodobého hmotného majetku	022	0,00	0,00	0,00	0,00
542	Predaný materiál	023	0,00	0,00	0,00	0,00
544	Zmluvné pokuty, penále a úroky z omeškania	024	207,65	0,00	207,65	1,51
545	Ostatné pokuty, penále a úroky z omeškania	025	255,00	0,00	255,00	101,80
546	Odpis pohľadávky	026	0,00	0,00	0,00	0,00
548	Ostatné náklady na prevádzkovú činnosť	027	62 082,97	0,00	62 082,97	20 938,93
549	Manká a škody	028	0,00	0,00	0,00	0,00
55	Odpisy, rezervy a opravné položky z prevádzkovej činnosti a finančnej činnosti a zúčtovanie časového rozlíšenia (r. 030 + r. 031 + r. 036 + r. 039)	029	647 822,85	0,00	647 822,85	518 879,47
551	Odpisy dlhodobého nehmotného majetku a dlhodobého hmotného majetku	030	647 822,85	0,00	647 822,85	518 879,47

	Rezervy a opravné položky z prevádzkovej činnosti (r. 032 až r. 035)	031	0,00	0,00	0,00	0,00
552	Tvorba zákonných rezerv z prevádzkovej činnosti	032	0,00	0,00	0,00	0,00
553	Tvorba ostatných rezerv z prevádzkovej činnosti	033	0,00	0,00	0,00	0,00
557	Tvorba zákonných opravných položiek z prevádzkovej činnosti	034	0,00	0,00	0,00	0,00
558	Tvorba ostatných opravných položiek z prevádzkovej činnosti	035	0,00	0,00	0,00	0,00
	Rezervy a opravné položky z finančnej činnosti (r. 037+ r. 038)	036	0,00	0,00	0,00	0,00
554	Tvorba rezerv z finančnej činnosti	037	0,00	0,00	0,00	0,00
559	Tvorba opravných položiek z finančnej činnosti	038	0,00	0,00	0,00	0,00
555	Zúčtovanie komplexných nákladov budúcich období	039	0,00	0,00	0,00	0,00
56	Finančné náklady (r. 041 až r. 048)	040	29 451,77	0,00	29 451,77	20 754,03
561	Predané cenné papiere a podiely	041	0,00	0,00	0,00	0,00
562	Úroky	042	0,00	0,00	0,00	0,00
563	Kurzové straty	043	598,98	0,00	598,98	146,61
564	Náklady na precenenie cenných papierov	044	0,00	0,00	0,00	0,00
566	Náklady na krátkodobý finančný majetok	045	0,00	0,00	0,00	0,00
567	Náklady na derivátové operácie	046	0,00	0,00	0,00	0,00
568	Ostatné finančné náklady	047	28 852,79	0,00	28 852,79	20 607,42
569	Manká a škody na finančnom majetku	048	0,00	0,00	0,00	0,00
57	Mimoriadne náklady (r. 050 až r. 053)	049	0,00	0,00	0,00	0,00
572	Škody	050	0,00	0,00	0,00	0,00
574	Tvorba rezerv	051	0,00	0,00	0,00	0,00
578	Ostatné mimoriadne náklady	052	0,00	0,00	0,00	0,00
579	Tvorba opravných položiek	053	0,00	0,00	0,00	0,00
58	Náklady na transfery a náklady z odvodu príjmov (r. 055 až r. 063)	054	0,00	0,00	0,00	0,00
581	Náklady na transfery zo štátneho rozpočtu do štátnych rozpočtových organizácií a príspevkových organizácií	055	0,00	0,00	0,00	0,00
582	Náklady na transfery zo štátneho rozpočtu ostatným subjektom verejnej správy	056	0,00	0,00	0,00	0,00
583	Náklady na transfery zo štátneho rozpočtu subjektom mimo verejnej správy	057	0,00	0,00	0,00	0,00
584	Náklady na transfery z rozpočtu obce alebo z rozpočtu vyššieho územného celku do rozpočtových organizácií a príspevkových organizácií zriadených obcou alebo vyšším územným celkom	058	0,00	0,00	0,00	0,00

585	Náklady na transfery z rozpočtu obce alebo z rozpočtu vyššieho územného celku ostatným subjektom verejnej správy	059	0,00	0,00	0,00	0,00
586	Náklady na transfery z rozpočtu obce alebo z rozpočtu vyššieho územného celku subjektom mimo verejnej správy	060	0,00	0,00	0,00	0,00
587	Náklady na ostatné transfery	061	0,00	0,00	0,00	0,00
588	Náklady z odvodu príjmov	062	0,00	0,00	0,00	0,00
589	Náklady z budúceho odvodu príjmov	063	0,00	0,00	0,00	0,00
Účtové skupiny 50 - 58		064	4 774 121,88	187 561,21	4 961 683,09	4 660 000,24

Múzeum mesta Bratislavy

Hospodárenie príspevkovej organizácie HM Bratislavy za rok 2024

Číslo účtu alebo skupiny	Výnosy, daň z príjmov a výsledok hospodárenia	Číslo riadku	2024			2023
			Hlavná činnosť	Podnikateľská činnosť	Spolu	
a	b	c	1	2	3	4
60	Tržby za vlastné výkony a tovar (r. 066 až r. 068)	065	1 429 872,24	190 882,04	1 620 754,28	1 356 268,04
601	Tržby za vlastné výrobky	066	0,00	0,00	0,00	0,00
602	Tržby z predaja služieb	067	1 429 872,24	0,00	1 429 872,24	1 329 389,49
604, 607	Tržby za tovar, Výnosy z nehnuteľnosti na predaj	068	0,00	190 882,04	190 882,04	26 878,55
61	Zmena stavu vnútroorganizačných zásob (r. 070 až r. 073) (+/-)	069	0,00	0,00	0,00	0,00
611	Zmena stavu nedokončenej výroby	070	0,00	0,00	0,00	0,00
612	Zmena stavu polotovarov	071	0,00	0,00	0,00	0,00
613	Zmena stavu výrobkov	072	0,00	0,00	0,00	0,00
614	Zmena stavu zvierat	073	0,00	0,00	0,00	0,00
62	Aktivácia (r. 075 až r. 078)	074	0,00	0,00	0,00	0,00
621	Aktivácia materiálu a tovaru	075	0,00	0,00	0,00	0,00
622	Aktivácia vnútroorganizačných služieb	076	0,00	0,00	0,00	0,00
623	Aktivácia dlhodobého nehmotného majetku	077	0,00	0,00	0,00	0,00
624	Aktivácia dlhodobého hmotného majetku	078	0,00	0,00	0,00	0,00
63	Daňové a colné výnosy a výnosy z poplatkov (r. 080 až r. 082)	079	0,00	0,00	0,00	0,00
631	Daňové a colné výnosy štátu	080	0,00	0,00	0,00	0,00
632	Daňové výnosy samosprávy	081	0,00	0,00	0,00	0,00
633	Výnosy z poplatkov	082	0,00	0,00	0,00	0,00
64	Ostatné výnosy z prevádzkovej činnosti (r. 084 až r. 089)	083	3 191,86	0,00	3 191,86	0,00
641	Tržby z predaja dlhodobého nehmotného majetku a dlhodobého hmotného majetku	084	0,00	0,00	0,00	0,00
642	Tržby z predaja materiálu	085	0,00	0,00	0,00	0,00
644	Zmluvné pokuty, penále a úroky z omeškania	086	0,00	0,00	0,00	0,00
645	Ostatné pokuty, penále a úroky z omeškania	087	0,00	0,00	0,00	0,00
646	Výnosy z odpísaných pohľadávok	088	0,00	0,00	0,00	0,00
648	Ostatné výnosy z prevádzkovej činnosti	089	3 191,86	0,00	3 191,86	0,00
65	Zúčtovanie rezerv a opravných položiek z prevádzkovej činnosti a finančnej činnosti a zúčtovanie časového rozlíšenia (r. 091 + r. 096 + r. 099)	090	0,00	0,00	0,00	393 978,78
	Zúčtovanie rezerv a opravných položiek z prevádzkovej činnosti (r. 092 až r. 095)	091	0,00	0,00	0,00	393 978,78

652	Zúčtovanie zákonných rezerv z prevádzkovej činnosti	092	0,00	0,00	0,00	0,00
653	Zúčtovanie ostatných rezerv z prevádzkovej činnosti	093	0,00	0,00	0,00	393 978,78
657	Zúčtovanie zákonných opravných položiek z prevádzkovej činnosti	094	0,00	0,00	0,00	0,00
658	Zúčtovanie ostatných opravných položiek z prevádzkovej činnosti	095	0,00	0,00	0,00	0,00
	Zúčtovanie rezerv a opravných položiek z finančnej činnosti (r. 097 + r. 098)	096	0,00	0,00	0,00	0,00
654	Zúčtovanie rezerv z finančnej činnosti	097	0,00	0,00	0,00	0,00
659	Zúčtovanie opravných položiek z finančnej činnosti	098	0,00	0,00	0,00	0,00
655	Zúčtovanie komplexných nákladov budúcich období	099	0,00	0,00	0,00	0,00
66	Finančné výnosy (r. 101 až r. 108)	100	500,56	0,00	500,56	0,00
661	Tržby z predaja cenných papierov a podielov	101	0,00	0,00	0,00	0,00
662	Úroky	102	0,00	0,00	0,00	0,00
663	Kurzové zisky	103	500,56	0,00	500,56	0,00
664	Výnosy z precenenia cenných papierov	104	0,00	0,00	0,00	0,00
665	Výnosy z dlhodobého finančného majetku	105	0,00	0,00	0,00	0,00
666	Výnosy z krátkodobého finančného majetku	106	0,00	0,00	0,00	0,00
667	Výnosy z derivátových operácií	107	0,00	0,00	0,00	0,00
668	Ostatné finančné výnosy	108	0,00	0,00	0,00	0,00
67	Mimoriadne výnosy (r. 110 až r. 113)	109	0,00	0,00	0,00	0,00
672	Náhrady škôd	110	0,00	0,00	0,00	0,00
674	Zúčtovanie rezerv	111	0,00	0,00	0,00	0,00
678	Ostatné mimoriadne výnosy	112	0,00	0,00	0,00	0,00
679	Zúčtovanie opravných položiek	113	0,00	0,00	0,00	0,00
68	Výnosy z transferov a rozpočtových príjmov v štátnych rozpočtových organizáciách a príspevkových organizáciách (r. 115 až r. 123)	114	0,00	0,00	0,00	0,00
681	Výnosy z bežných transferov zo štátneho rozpočtu	115	0,00	0,00	0,00	0,00
682	Výnosy z kapitálových transferov zo štátneho rozpočtu	116	0,00	0,00	0,00	0,00
683	Výnosy z bežných transferov od ostatných subjektov verejnej správy	117	0,00	0,00	0,00	0,00
684	Výnosy z kapitálových transferov od ostatných subjektov verejnej správy	118	0,00	0,00	0,00	0,00
685	Výnosy z bežných transferov od Európskej únie	119	0,00	0,00	0,00	0,00
686	Výnosy z kapitálových transferov od Európskej únie	120	0,00	0,00	0,00	0,00

687	Výnosy z bežných transferov od ostatných subjektov mimo verejnej správy	121	0,00	0,00	0,00	0,00
688	Výnosy z kapitálových transferov od ostatných subjektov mimo verejnej správy	122	0,00	0,00	0,00	0,00
689	Výnosy z odvodu rozpočtových príjmov	123	0,00	0,00	0,00	0,00
69	Výnosy z transferov a rozpočtových príjmov v obciach, vyšších územných celkoch a v rozpočtových organizáciách a príspevkových organizáciách zriadených obcou alebo vyšším územným celkom (r. 125 až r. 133)	124	3 745 682,36	0,00	3 745 682,36	2 886 160,89
691	Výnosy z bežných transferov z rozpočtu obce alebo z rozpočtu vyššieho územného celku v rozpočtových organizáciách a príspevkových organizáciách zriadených obcou alebo vyšším územným celkom	125	3 188 917,00	0,00	3 188 917,00	2 380 443,00
692	Výnosy z kapitálových transferov z rozpočtu obce alebo z rozpočtu vyššieho územného celku v rozpočtových organizáciách a príspevkových organizáciách zriadených obcou alebo vyšším územným celkom	126	542 805,86	0,00	542 805,86	461 929,58
693	Výnosy samosprávy z bežných transferov zo štátneho rozpočtu a od iných subjektov verejnej správy	127	9 050,00	0,00	9 050,00	38 603,49
694	Výnosy samosprávy z kapitálových transferov	128	516,84	0,00	516,84	497,70
695	Výnosy samosprávy z bežných transferov od Európskej únie	129	0,00	0,00	0,00	0,00
696	Výnosy samosprávy z kapitálových transferov od Európskej únie	130	0,00	0,00	0,00	0,00
697	Výnosy samosprávy z bežných transferov od ostatných subjektov mimo verejnej správy	131	4 392,66	0,00	4 392,66	4 687,12
698	Výnosy samosprávy z kapitálových transferov od ostatných subjektov mimo verejnej správy	132	0,00	0,00	0,00	0,00
699	Výnosy samosprávy z odvodu rozpočtových príjmov	133	0,00	0,00	0,00	0,00
Účtová trieda 6		134	5 179 247,02	190 882,04	5 370 129,06	4 636 407,71
Výsledok hospodárenia pred zdanením (r. 134 - r. 064)		135	405 125,14	3 320,83	408 445,97	-23 592,53
591	Splatná daň z príjmov	136	0,00	498,12	498,12	250,00
595	Dodatočne platená daň z príjmov	137	0,00	0,00	0,00	0,00
Výsledok hospodárenia po zdanení		138	405 125,14	2 822,71	407 947,85	-23 842,53

Mestský ústav ochrany pamiatok v Bratislave

Hospodárenie príspevkovej organizácie HM Bratislavy za rok 2024

Číslo účtu alebo skupiny	Náklady	Číslo riadku	2024			2023
			Hlavná činnosť	Podnikateľská činnosť	Spolu	
a	b	c	1	2	3	4
50	Spotrebované nákupy (r. 002 až r. 005)	001	24 928,75	0,00	24 928,75	38 339,03
501	Spotreba materiálu	002	11 701,14	0,00	11 701,14	5 124,16
502	Spotreba energie	003	13 227,61	0,00	13 227,61	33 214,87
503	Spotreba ostatných neskladovateľných dodávok	004	0,00	0,00	0,00	0,00
504, 507	Predaný tovar, Predaná nehnuteľnosť	005	0,00	0,00	0,00	0,00
51	Služby (r. 007 až r. 010)	006	48 961,15	0,00	48 961,15	68 045,22
511	Opravy a udržiavanie	007	757,00	0,00	757,00	5 650,40
512	Cestovné	008	2 853,13	0,00	2 853,13	3 301,41
513	Náklady na reprezentáciu	009	119,39	0,00	119,39	191,69
518	Ostatné služby	010	45 231,63	0,00	45 231,63	58 901,72
52	Osobné náklady (r. 012 až r. 016)	011	348 447,94	0,00	348 447,94	341 371,50
521	Mzdové náklady	012	248 810,29	0,00	248 810,29	246 696,84
524	Zákonné sociálne poistenie	013	84 299,17	0,00	84 299,17	81 037,59
525	Ostatné sociálne poistenie	014	0,00	0,00	0,00	0,00
527	Zákonné sociálne náklady	015	15 338,48	0,00	15 338,48	13 637,07
528	Ostatné sociálne náklady	016	0,00	0,00	0,00	0,00
53	Dane a poplatky (r. 018 až r. 020)	017	477,74	0,00	477,74	345,14
531	Daň z motorových vozidiel	018	0,00	0,00	0,00	0,00
532	Daň z nehnuteľnosti	019	0,00	0,00	0,00	0,00
538	Ostatné dane a poplatky	020	477,74	0,00	477,74	345,14
54	Ostatné náklady na prevádzkovú činnosť (r. 022 až r. 028)	021	431,59	0,00	431,59	351,42
541	Zostatková cena predaného dlhodobého nehmotného majetku a dlhodobého hmotného majetku	022	0,00	0,00	0,00	0,00
542	Predaný materiál	023	0,00	0,00	0,00	0,00
544	Zmluvné pokuty, penále a úroky z omeškania	024	0,00	0,00	0,00	0,00
545	Ostatné pokuty, penále a úroky z omeškania	025	110,00	0,00	110,00	165,00
546	Odpis pohľadávky	026	0,00	0,00	0,00	0,00
548	Ostatné náklady na prevádzkovú činnosť	027	321,59	0,00	321,59	186,42
549	Manká a škody	028	0,00	0,00	0,00	0,00
55	Odpisy, rezervy a opravné položky z prevádzkovej činnosti a finančnej činnosti a zúčtovanie časového rozlíšenia (r. 030 + r. 031 + r. 036 + r. 039)	029	4 640,97	0,00	4 640,97	0,00
551	Odpisy dlhodobého nehmotného majetku a dlhodobého hmotného majetku	030	4 640,97	0,00	4 640,97	0,00

	Rezervy a opravné položky z prevádzkovej činnosti (r. 032 až r. 035)	031	0,00	0,00	0,00	0,00
552	Tvorba zákonných rezerv z prevádzkovej činnosti	032	0,00	0,00	0,00	0,00
553	Tvorba ostatných rezerv z prevádzkovej činnosti	033	0,00	0,00	0,00	0,00
557	Tvorba zákonných opravných položiek z prevádzkovej činnosti	034	0,00	0,00	0,00	0,00
558	Tvorba ostatných opravných položiek z prevádzkovej činnosti	035	0,00	0,00	0,00	0,00
	Rezervy a opravné položky z finančnej činnosti (r. 037+ r. 038)	036	0,00	0,00	0,00	0,00
554	Tvorba rezerv z finančnej činnosti	037	0,00	0,00	0,00	0,00
559	Tvorba opravných položiek z finančnej činnosti	038	0,00	0,00	0,00	0,00
555	Zúčtovanie komplexných nákladov budúcich období	039	0,00	0,00	0,00	0,00
56	Finančné náklady (r. 041 až r. 048)	040	154,49	0,00	154,49	140,10
561	Predané cenné papiere a podiely	041	0,00	0,00	0,00	0,00
562	Úroky	042	0,00	0,00	0,00	0,00
563	Kurzové straty	043	0,00	0,00	0,00	0,00
564	Náklady na precenenie cenných papierov	044	0,00	0,00	0,00	0,00
566	Náklady na krátkodobý finančný majetok	045	0,00	0,00	0,00	0,00
567	Náklady na derivátové operácie	046	0,00	0,00	0,00	0,00
568	Ostatné finančné náklady	047	154,49	0,00	154,49	140,10
569	Manká a škody na finančnom majetku	048	0,00	0,00	0,00	0,00
57	Mimoriadne náklady (r. 050 až r. 053)	049	0,00	0,00	0,00	0,00
572	Škody	050	0,00	0,00	0,00	0,00
574	Tvorba rezerv	051	0,00	0,00	0,00	0,00
578	Ostatné mimoriadne náklady	052	0,00	0,00	0,00	0,00
579	Tvorba opravných položiek	053	0,00	0,00	0,00	0,00
58	Náklady na transfery a náklady z odvodu príjmov (r. 055 až r. 063)	054	0,00	0,00	0,00	0,00
581	Náklady na transfery zo štátneho rozpočtu do štátnych rozpočtových organizácií a príspevkových organizácií	055	0,00	0,00	0,00	0,00
582	Náklady na transfery zo štátneho rozpočtu ostatným subjektom verejnej správy	056	0,00	0,00	0,00	0,00
583	Náklady na transfery zo štátneho rozpočtu subjektom mimo verejnej správy	057	0,00	0,00	0,00	0,00
584	Náklady na transfery z rozpočtu obce alebo z rozpočtu vyššieho územného celku do rozpočtových organizácií a príspevkových organizácií zriadených obcou alebo vyšším územným celkom	058	0,00	0,00	0,00	0,00

585	Náklady na transfery z rozpočtu obce alebo z rozpočtu vyššieho územného celku ostatným subjektom verejnej správy	059	0,00	0,00	0,00	0,00
586	Náklady na transfery z rozpočtu obce alebo z rozpočtu vyššieho územného celku subjektom mimo verejnej správy	060	0,00	0,00	0,00	0,00
587	Náklady na ostatné transfery	061	0,00	0,00	0,00	0,00
588	Náklady z odvodu príjmov	062	0,00	0,00	0,00	0,00
589	Náklady z budúceho odvodu príjmov	063	0,00	0,00	0,00	0,00
Účtové skupiny 50 - 58		064	428 042,63	0,00	428 042,63	448 592,41

Mestský ústav ochrany pamiatok v Bratislave

Hospodárenie príspevkovej organizácie HM Bratislavy za rok 2024

Číslo účtu alebo skupiny	Výnosy, daň z príjmov a výsledok hospodárenia	Číslo riadku	2024			2023
			Hlavná činnosť	Podnikateľská činnosť	Spolu	
a	b	c	1	2	3	4
60	Tržby za vlastné výkony a tovar (r. 066 až r. 068)	065	22 685,18	0,00	22 685,18	59 288,22
601	Tržby za vlastné výrobky	066	0,00	0,00	0,00	0,00
602	Tržby z predaja služieb	067	22 685,18	0,00	22 685,18	59 288,22
604, 607	Tržby za tovar, Výnosy z nehnuteľnosti na predaj	068	0,00	0,00	0,00	0,00
61	Zmena stavu vnútroorganizačných zásob (r. 070 až r. 073) (+/-)	069	0,00	0,00	0,00	0,00
611	Zmena stavu nedokončenej výroby	070	0,00	0,00	0,00	0,00
612	Zmena stavu polotovarov	071	0,00	0,00	0,00	0,00
613	Zmena stavu výrobkov	072	0,00	0,00	0,00	0,00
614	Zmena stavu zvierat	073	0,00	0,00	0,00	0,00
62	Aktivácia (r. 075 až r. 078)	074	0,00	0,00	0,00	0,00
621	Aktivácia materiálu a tovaru	075	0,00	0,00	0,00	0,00
622	Aktivácia vnútroorganizačných služieb	076	0,00	0,00	0,00	0,00
623	Aktivácia dlhodobého nehmotného majetku	077	0,00	0,00	0,00	0,00
624	Aktivácia dlhodobého hmotného majetku	078	0,00	0,00	0,00	0,00
63	Daňové a colné výnosy a výnosy z poplatkov (r. 080 až r. 082)	079	0,00	0,00	0,00	0,00
631	Daňové a colné výnosy štátu	080	0,00	0,00	0,00	0,00
632	Daňové výnosy samosprávy	081	0,00	0,00	0,00	0,00
633	Výnosy z poplatkov	082	0,00	0,00	0,00	0,00
64	Ostatné výnosy z prevádzkovej činnosti (r. 084 až r. 089)	083	0,00	0,00	0,00	3,16
641	Tržby z predaja dlhodobého nehmotného majetku a dlhodobého hmotného majetku	084	0,00	0,00	0,00	0,00
642	Tržby z predaja materiálu	085	0,00	0,00	0,00	0,00
644	Zmluvné pokuty, penále a úroky z omeškania	086	0,00	0,00	0,00	0,00
645	Ostatné pokuty, penále a úroky z omeškania	087	0,00	0,00	0,00	0,00
646	Výnosy z odpísaných pohľadávok	088	0,00	0,00	0,00	0,00
648	Ostatné výnosy z prevádzkovej činnosti	089	0,00	0,00	0,00	3,16
65	Zúčtovanie rezerv a opravných položiek z prevádzkovej činnosti a finančnej činnosti a zúčtovanie časového rozlíšenia (r. 091 + r. 096 + r. 099)	090	0,00	0,00	0,00	0,00
	Zúčtovanie rezerv a opravných položiek z prevádzkovej činnosti (r. 092 až r. 095)	091	0,00	0,00	0,00	0,00

652	Zúčtovanie zákonných rezerv z prevádzkovej činnosti	092	0,00	0,00	0,00	0,00
653	Zúčtovanie ostatných rezerv z prevádzkovej činnosti	093	0,00	0,00	0,00	0,00
657	Zúčtovanie zákonných opravných položiek z prevádzkovej činnosti	094	0,00	0,00	0,00	0,00
658	Zúčtovanie ostatných opravných položiek z prevádzkovej činnosti	095	0,00	0,00	0,00	0,00
	Zúčtovanie rezerv a opravných položiek z finančnej činnosti (r. 097 + r. 098)	096	0,00	0,00	0,00	0,00
654	Zúčtovanie rezerv z finančnej činnosti	097	0,00	0,00	0,00	0,00
659	Zúčtovanie opravných položiek z finančnej činnosti	098	0,00	0,00	0,00	0,00
655	Zúčtovanie komplexných nákladov budúcich období	099	0,00	0,00	0,00	0,00
66	Finančné výnosy (r. 101 až r. 108)	100	0,00	0,00	0,00	0,00
661	Tržby z predaja cenných papierov a podielov	101	0,00	0,00	0,00	0,00
662	Úroky	102	0,00	0,00	0,00	0,00
663	Kurzové zisky	103	0,00	0,00	0,00	0,00
664	Výnosy z precenenia cenných papierov	104	0,00	0,00	0,00	0,00
665	Výnosy z dlhodobého finančného majetku	105	0,00	0,00	0,00	0,00
666	Výnosy z krátkodobého finančného majetku	106	0,00	0,00	0,00	0,00
667	Výnosy z derivátových operácií	107	0,00	0,00	0,00	0,00
668	Ostatné finančné výnosy	108	0,00	0,00	0,00	0,00
67	Mimoriadne výnosy (r. 110 až r. 113)	109	0,00	0,00	0,00	0,00
672	Náhrady škôd	110	0,00	0,00	0,00	0,00
674	Zúčtovanie rezerv	111	0,00	0,00	0,00	0,00
678	Ostatné mimoriadne výnosy	112	0,00	0,00	0,00	0,00
679	Zúčtovanie opravných položiek	113	0,00	0,00	0,00	0,00
68	Výnosy z transferov a rozpočtových príjmov v štátnych rozpočtových organizáciách a príspevkových organizáciách (r. 115 až r. 123)	114	0,00	0,00	0,00	0,00
681	Výnosy z bežných transferov zo štátneho rozpočtu	115	0,00	0,00	0,00	0,00
682	Výnosy z kapitálových transferov zo štátneho rozpočtu	116	0,00	0,00	0,00	0,00
683	Výnosy z bežných transferov od ostatných subjektov verejnej správy	117	0,00	0,00	0,00	0,00
684	Výnosy z kapitálových transferov od ostatných subjektov verejnej správy	118	0,00	0,00	0,00	0,00
685	Výnosy z bežných transferov od Európskej únie	119	0,00	0,00	0,00	0,00
686	Výnosy z kapitálových transferov od Európskej únie	120	0,00	0,00	0,00	0,00

687	Výnosy z bežných transferov od ostatných subjektov mimo verejnej správy	121	0,00	0,00	0,00	0,00
688	Výnosy z kapitálových transferov od ostatných subjektov mimo verejnej správy	122	0,00	0,00	0,00	0,00
689	Výnosy z odvodu rozpočtových príjmov	123	0,00	0,00	0,00	0,00
69	Výnosy z transferov a rozpočtových príjmov v obciach, vyšších územných celkoch a v rozpočtových organizáciách a príspevkových organizáciách zriadených obcou alebo vyšším územným celkom (r. 125 až r. 133)	124	401 907,00	0,00	401 907,00	426 057,32
691	Výnosy z bežných transferov z rozpočtu obce alebo z rozpočtu vyššieho územného celku v rozpočtových organizáciách a príspevkových organizáciách zriadených obcou alebo vyšším územným celkom	125	398 854,00	0,00	398 854,00	400 246,00
692	Výnosy z kapitálových transferov z rozpočtu obce alebo z rozpočtu vyššieho územného celku v rozpočtových organizáciách a príspevkových organizáciách zriadených obcou alebo vyšším územným celkom	126	3 053,00	0,00	3 053,00	0,00
693	Výnosy samosprávy z bežných transferov zo štátneho rozpočtu a od iných subjektov verejnej správy	127	0,00	0,00	0,00	25 811,32
694	Výnosy samosprávy z kapitálových transferov	128	0,00	0,00	0,00	0,00
695	Výnosy samosprávy z bežných transferov od Európskej únie	129	0,00	0,00	0,00	0,00
696	Výnosy samosprávy z kapitálových transferov od Európskej únie	130	0,00	0,00	0,00	0,00
697	Výnosy samosprávy z bežných transferov od ostatných subjektov mimo verejnej správy	131	0,00	0,00	0,00	0,00
698	Výnosy samosprávy z kapitálových transferov od ostatných subjektov mimo verejnej správy	132	0,00	0,00	0,00	0,00
699	Výnosy samosprávy z odvodu rozpočtových príjmov	133	0,00	0,00	0,00	0,00
Účtová trieda 6		134	424 592,18	0,00	424 592,18	485 348,70
Výsledok hospodárenia pred zdanením (r. 134 - r. 064)		135	-3 450,45	0,00	-3 450,45	36 756,29
591	Splatná daň z príjmov	136	0,00	0,00	0,00	4 350,28
595	Dodatočne platená daň z príjmov	137	0,00	0,00	0,00	6 324,55
Výsledok hospodárenia po zdanení		138	-3 450,45	0,00	-3 450,45	26 081,46

Správa telovýchovných a rekreačných zariadení hlavného mesta Slovenskej republiky Bratislavy

Hospodárenie príspevkovej organizácie HM Bratislavy za rok 2024

Číslo účtu alebo skupiny	Náklady	Číslo riadku	2024			2023
			Hlavná činnosť	Podnikateľská činnosť	Spolu	
a	b	c	1	2	3	4
50	Spotrebované nákupy (r. 002 až r. 005)	001	1 930 159,10	637 397,52	2 567 556,62	3 243 625,44
501	Spotreba materiálu	002	423 935,98	111 852,89	535 788,87	289 192,73
502	Spotreba energie	003	1 506 223,12	404 431,00	1 910 654,12	2 953 335,52
503	Spotreba ostatných neskladovateľných dodávok	004	0,00	0,00	0,00	0,00
504, 507	Predaný tovar, Predaná nehnuteľnosť	005	0,00	121 113,63	121 113,63	1 097,19
51	Služby (r. 007 až r. 010)	006	1 806 478,62	491 042,73	2 297 521,35	1 542 719,11
511	Opravy a udržiavanie	007	792 703,36	110 546,85	903 250,21	571 179,52
512	Cestovné	008	175,39	0,00	175,39	72,05
513	Náklady na reprezentáciu	009	3 745,85	0,00	3 745,85	581,68
518	Ostatné služby	010	1 009 854,02	380 495,88	1 390 349,90	970 885,86
52	Osobné náklady (r. 012 až r. 016)	011	4 800 220,73	303 449,57	5 103 670,30	4 414 438,78
521	Mzdové náklady	012	3 426 988,25	212 590,40	3 639 578,65	3 168 839,95
524	Zákonné sociálne poistenie	013	1 167 377,67	72 971,62	1 240 349,29	1 050 808,26
525	Ostatné sociálne poistenie	014	0,00	0,00	0,00	0,00
527	Zákonné sociálne náklady	015	198 550,29	17 581,00	216 131,29	190 701,04
528	Ostatné sociálne náklady	016	7 304,52	306,55	7 611,07	4 089,53
53	Dane a poplatky (r. 018 až r. 020)	017	34 771,05	7 130,15	41 901,20	31 405,33
531	Daň z motorových vozidiel	018	2 047,38	358,26	2 405,64	2 287,02
532	Daň z nehnuteľnosti	019	0,00	0,00	0,00	0,00
538	Ostatné dane a poplatky	020	32 723,67	6 771,89	39 495,56	29 118,31
54	Ostatné náklady na prevádzkovú činnosť (r. 022 až r. 028)	021	100 214,38	25 491,48	125 705,86	69 572,46
541	Zostatková cena predaného dlhodobého nehmotného majetku a dlhodobého hmotného majetku	022	0,00	0,00	0,00	0,00
542	Predaný materiál	023	0,00	0,00	0,00	0,00
544	Zmluvné pokuty, penále a úroky z omeškania	024	18,77	0,00	18,77	0,00
545	Ostatné pokuty, penále a úroky z omeškania	025	4 055,00	0,00	4 055,00	0,00
546	Odpis pohľadávky	026	0,00	0,00	0,00	1 133,45
548	Ostatné náklady na prevádzkovú činnosť	027	96 140,61	25 491,48	121 632,09	68 439,01
549	Manká a škody	028	0,00	0,00	0,00	0,00
55	Odpisy, rezervy a opravné položky z prevádzkovej činnosti a finančnej činnosti a zúčtovanie časového rozlíšenia (r. 030 + r. 031 + r. 036 + r. 039)	029	3 939 469,55	28 727,53	3 968 197,08	3 872 923,19
551	Odpisy dlhodobého nehmotného majetku a dlhodobého hmotného majetku	030	3 736 732,65	8 020,25	3 744 752,90	3 758 565,61

	Rezervy a opravné položky z prevádzkovej činnosti (r. 032 až r. 035)	031	202 736,90	20 707,28	223 444,18	114 357,58
552	Tvorba zákonných rezerv z prevádzkovej činnosti	032	78 779,21	5 400,18	84 179,39	82 982,20
553	Tvorba ostatných rezerv z prevádzkovej činnosti	033	98 353,21	3 874,58	102 227,79	756,50
557	Tvorba zákonných opravných položiek z prevádzkovej činnosti	034	0,00	0,00	0,00	0,00
558	Tvorba ostatných opravných položiek z prevádzkovej činnosti	035	25 604,48	11 432,52	37 037,00	30 618,88
	Rezervy a opravné položky z finančnej činnosti (r. 037+ r. 038)	036	0,00	0,00	0,00	0,00
554	Tvorba rezerv z finančnej činnosti	037	0,00	0,00	0,00	0,00
559	Tvorba opravných položiek z finančnej činnosti	038	0,00	0,00	0,00	0,00
555	Zúčtovanie komplexných nákladov budúcich období	039	0,00	0,00	0,00	0,00
56	Finančné náklady (r. 041 až r. 048)	040	23 064,07	7 501,56	30 565,63	14 944,39
561	Predané cenné papiere a podiely	041	0,00	0,00	0,00	0,00
562	Úroky	042	0,00	0,00	0,00	0,00
563	Kurzové straty	043	0,00	0,00	0,00	196,52
564	Náklady na precenenie cenných papierov	044	0,00	0,00	0,00	0,00
566	Náklady na krátkodobý finančný majetok	045	0,00	0,00	0,00	0,00
567	Náklady na derivátové operácie	046	0,00	0,00	0,00	0,00
568	Ostatné finančné náklady	047	23 064,07	7 501,56	30 565,63	14 747,87
569	Manká a škody na finančnom majetku	048	0,00	0,00	0,00	0,00
57	Mimoriadne náklady (r. 050 až r. 053)	049	0,00	0,00	0,00	0,00
572	Škody	050	0,00	0,00	0,00	0,00
574	Tvorba rezerv	051	0,00	0,00	0,00	0,00
578	Ostatné mimoriadne náklady	052	0,00	0,00	0,00	0,00
579	Tvorba opravných položiek	053	0,00	0,00	0,00	0,00
58	Náklady na transfery a náklady z odvodu príjmov (r. 055 až r. 063)	054	0,00	0,00	0,00	0,00
581	Náklady na transfery zo štátneho rozpočtu do štátnych rozpočtových organizácií a príspevkových organizácií	055	0,00	0,00	0,00	0,00
582	Náklady na transfery zo štátneho rozpočtu ostatným subjektom verejnej správy	056	0,00	0,00	0,00	0,00
583	Náklady na transfery zo štátneho rozpočtu subjektom mimo verejnej správy	057	0,00	0,00	0,00	0,00
584	Náklady na transfery z rozpočtu obce alebo z rozpočtu vyššieho územného celku do rozpočtových organizácií a príspevkových organizácií zriadených obcou alebo vyšším územným celkom	058	0,00	0,00	0,00	0,00

585	Náklady na transfery z rozpočtu obce alebo z rozpočtu vyššieho územného celku ostatným subjektom verejnej správy	059	0,00	0,00	0,00	0,00
586	Náklady na transfery z rozpočtu obce alebo z rozpočtu vyššieho územného celku subjektom mimo verejnej správy	060	0,00	0,00	0,00	0,00
587	Náklady na ostatné transfery	061	0,00	0,00	0,00	0,00
588	Náklady z odvodu príjmov	062	0,00	0,00	0,00	0,00
589	Náklady z budúceho odvodu príjmov	063	0,00	0,00	0,00	0,00
Účtové skupiny 50 - 58		064	12 634 377,50	1 500 740,54	14 135 118,04	13 189 628,70

Správa telovýchovných a rekreačných zariadení hlavného mesta Slovenskej republiky Bratislavy

Hospodárenie príspevkovej organizácie HM Bratislavy za rok 2024

Číslo účtu alebo skupiny	Výnosy, daň z príjmov a výsledok hospodárenia	Číslo riadku	2024			2023
			Hlavná činnosť	Podnikateľská činnosť	Spolu	
a	b	c	1	2	3	4
60	Tržby za vlastné výkony a tovar (r. 066 až r. 068)	065	3 934 870,59	2 314 851,28	6 249 721,87	4 358 106,17
601	Tržby za vlastné výrobky	066	0,00	0,00	0,00	0,00
602	Tržby z predaja služieb	067	3 934 870,59	1 849 730,79	5 784 601,38	4 356 020,19
604, 607	Tržby za tovar, Výnosy z nehnuteľnosti na predaj	068	0,00	465 120,49	465 120,49	2 085,98
61	Zmena stavu vnútroorganizačných zásob (r. 070 až r. 073) (+/-)	069	0,00	0,00	0,00	0,00
611	Zmena stavu nedokončenej výroby	070	0,00	0,00	0,00	0,00
612	Zmena stavu polotovarov	071	0,00	0,00	0,00	0,00
613	Zmena stavu výrobkov	072	0,00	0,00	0,00	0,00
614	Zmena stavu zvierat	073	0,00	0,00	0,00	0,00
62	Aktivácia (r. 075 až r. 078)	074	0,00	0,00	0,00	0,00
621	Aktivácia materiálu a tovaru	075	0,00	0,00	0,00	0,00
622	Aktivácia vnútroorganizačných služieb	076	0,00	0,00	0,00	0,00
623	Aktivácia dlhodobého nehmotného majetku	077	0,00	0,00	0,00	0,00
624	Aktivácia dlhodobého hmotného majetku	078	0,00	0,00	0,00	0,00
63	Daňové a colné výnosy a výnosy z poplatkov (r. 080 až r. 082)	079	0,00	0,00	0,00	0,00
631	Daňové a colné výnosy štátu	080	0,00	0,00	0,00	0,00
632	Daňové výnosy samosprávy	081	0,00	0,00	0,00	0,00
633	Výnosy z poplatkov	082	0,00	0,00	0,00	0,00
64	Ostatné výnosy z prevádzkovej činnosti (r. 084 až r. 089)	083	808 819,15	53 681,45	862 500,60	1 110 439,78
641	Tržby z predaja dlhodobého nehmotného majetku a dlhodobého hmotného majetku	084	558,33	0,00	558,33	0,00
642	Tržby z predaja materiálu	085	0,00	0,00	0,00	0,00
644	Zmluvné pokuty, penále a úroky z omeškania	086	147 639,88	7 659,81	155 299,69	11 071,60
645	Ostatné pokuty, penále a úroky z omeškania	087	15 103,79	0,00	15 103,79	0,00
646	Výnosy z odpísaných pohľadávok	088	0,00	0,00	0,00	0,00
648	Ostatné výnosy z prevádzkovej činnosti	089	645 517,15	46 021,64	691 538,79	1 099 368,18
65	Zúčtovanie rezerv a opravných položiek z prevádzkovej činnosti a finančnej činnosti a zúčtovanie časového rozlíšenia (r. 091 + r. 096 + r. 099)	090	154 877,26	3 372,87	158 250,13	145 291,71
	Zúčtovanie rezerv a opravných položiek z prevádzkovej činnosti (r. 092 až r. 095)	091	154 877,26	3 372,87	158 250,13	145 291,71

652	Zúčtovanie zákonných rezerv z prevádzkovej činnosti	092	81 158,01	1 824,19	82 982,20	59 606,76
653	Zúčtovanie ostatných rezerv z prevádzkovej činnosti	093	45 439,23	0,00	45 439,23	48 361,09
657	Zúčtovanie zákonných opravných položiek z prevádzkovej činnosti	094	0,00	0,00	0,00	0,00
658	Zúčtovanie ostatných opravných položiek z prevádzkovej činnosti	095	28 280,02	1 548,68	29 828,70	37 323,86
	Zúčtovanie rezerv a opravných položiek z finančnej činnosti (r. 097 + r. 098)	096	0,00	0,00	0,00	0,00
654	Zúčtovanie rezerv z finančnej činnosti	097	0,00	0,00	0,00	0,00
659	Zúčtovanie opravných položiek z finančnej činnosti	098	0,00	0,00	0,00	0,00
655	Zúčtovanie komplexných nákladov budúcich období	099	0,00	0,00	0,00	0,00
66	Finančné výnosy (r. 101 až r. 108)	100	0,00	0,00	0,00	0,00
661	Tržby z predaja cenných papierov a podielov	101	0,00	0,00	0,00	0,00
662	Úroky	102	0,00	0,00	0,00	0,00
663	Kurzové zisky	103	0,00	0,00	0,00	0,00
664	Výnosy z precenenia cenných papierov	104	0,00	0,00	0,00	0,00
665	Výnosy z dlhodobého finančného majetku	105	0,00	0,00	0,00	0,00
666	Výnosy z krátkodobého finančného majetku	106	0,00	0,00	0,00	0,00
667	Výnosy z derivátových operácií	107	0,00	0,00	0,00	0,00
668	Ostatné finančné výnosy	108	0,00	0,00	0,00	0,00
67	Mimoriadne výnosy (r. 110 až r. 113)	109	0,00	0,00	0,00	0,00
672	Náhrady škôd	110	0,00	0,00	0,00	0,00
674	Zúčtovanie rezerv	111	0,00	0,00	0,00	0,00
678	Ostatné mimoriadne výnosy	112	0,00	0,00	0,00	0,00
679	Zúčtovanie opravných položiek	113	0,00	0,00	0,00	0,00
68	Výnosy z transferov a rozpočtových príjmov v štátnych rozpočtových organizáciách a príspevkových organizáciách (r. 115 až r. 123)	114	0,00	0,00	0,00	0,00
681	Výnosy z bežných transferov zo štátneho rozpočtu	115	0,00	0,00	0,00	0,00
682	Výnosy z kapitálových transferov zo štátneho rozpočtu	116	0,00	0,00	0,00	0,00
683	Výnosy z bežných transferov od ostatných subjektov verejnej správy	117	0,00	0,00	0,00	0,00
684	Výnosy z kapitálových transferov od ostatných subjektov verejnej správy	118	0,00	0,00	0,00	0,00
685	Výnosy z bežných transferov od Európskej únie	119	0,00	0,00	0,00	0,00
686	Výnosy z kapitálových transferov od Európskej únie	120	0,00	0,00	0,00	0,00

687	Výnosy z bežných transferov od ostatných subjektov mimo verejnej správy	121	0,00	0,00	0,00	0,00
688	Výnosy z kapitálových transferov od ostatných subjektov mimo verejnej správy	122	0,00	0,00	0,00	0,00
689	Výnosy z odvodu rozpočtových príjmov	123	0,00	0,00	0,00	0,00
69	Výnosy z transferov a rozpočtových príjmov v obciach, vyšších územných celkoch a v rozpočtových organizáciách a príspevkových organizáciách zriadených obcou alebo vyšším územným celkom (r. 125 až r. 133)	124	6 967 070,21	0,00	6 967 070,21	7 414 493,49
691	Výnosy z bežných transferov z rozpočtu obce alebo z rozpočtu vyššieho územného celku v rozpočtových organizáciách a príspevkových organizáciách zriadených obcou alebo vyšším územným celkom	125	3 479 616,94	0,00	3 479 616,94	3 911 133,00
692	Výnosy z kapitálových transferov z rozpočtu obce alebo z rozpočtu vyššieho územného celku v rozpočtových organizáciách a príspevkových organizáciách zriadených obcou alebo vyšším územným celkom	126	3 458 400,83	0,00	3 458 400,83	3 484 890,57
693	Výnosy samosprávy z bežných transferov zo štátneho rozpočtu a od iných subjektov verejnej správy	127	2 700,00	0,00	2 700,00	0,00
694	Výnosy samosprávy z kapitálových	128	17 143,91	0,00	17 143,91	17 143,92
695	Výnosy samosprávy z bežných transferov od Európskej únie	129	0,00	0,00	0,00	0,00
696	Výnosy samosprávy z kapitálových transferov od Európskej únie	130	0,00	0,00	0,00	0,00
697	Výnosy samosprávy z bežných transferov od ostatných subjektov mimo verejnej správy	131	230,00	0,00	230,00	300,00
698	Výnosy samosprávy z kapitálových transferov od ostatných subjektov mimo verejnej správy	132	8 978,53	0,00	8 978,53	1 026,00
699	Výnosy samosprávy z odvodu rozpočtových príjmov	133	0,00	0,00	0,00	0,00
Účtová trieda 6		134	11 865 637,21	2 371 905,60	14 237 542,81	13 028 331,15
Výsledok hospodárenia pred zdanením (r. 134 - r. 064)		135	-768 740,29	871 165,06	102 424,77	-161 297,55
591	Splatná daň z príjmov	136	0,00	67 620,00	67 620,00	0,00
595	Dodatočne platená daň z príjmov	137	0,00	0,00	0,00	0,00
Výsledok hospodárenia po zdanení		138	-768 740,29	803 545,06	34 804,77	-161 297,55

Zoologická záhrada

Hospodárenie príspevkovej organizácie HM Bratislavy za rok 2024

Číslo účtu alebo skupiny	Náklady	Číslo riadku	2024			2023
			Hlavná činnosť	Podnikateľská činnosť	Spolu	
a	b	c	1	2	3	4
50	Spotrebované nákupy (r. 002 až r. 005)	001	811 136,04	125 393,88	936 529,92	1 184 787,91
501	Spotreba materiálu	002	495 034,60	6 994,96	502 029,56	509 678,47
502	Spotreba energie	003	316 101,44	15 362,50	331 463,94	586 432,02
503	Spotreba ostatných neskladovateľných dodávok	004	0,00	0,00	0,00	0,00
504, 507	Predaný tovar, Predaná nehnuteľnosť	005	0,00	103 036,42	103 036,42	88 677,42
51	Služby (r. 007 až r. 010)	006	596 743,33	12 815,11	609 558,44	636 819,90
511	Opravy a udržiavanie	007	145 106,42	0,00	145 106,42	144 113,53
512	Cestovné	008	13 310,86	0,00	13 310,86	10 926,09
513	Náklady na reprezentáciu	009	5 250,91	0,00	5 250,91	6 724,41
518	Ostatné služby	010	433 075,14	12 815,11	445 890,25	475 055,87
52	Osobné náklady (r. 012 až r. 016)	011	1 965 520,70	162 978,76	2 128 499,46	1 995 052,36
521	Mzdové náklady	012	1 393 621,61	119 483,14	1 513 104,75	1 406 419,78
524	Zákonné sociálne poistenie	013	487 483,92	40 026,23	527 510,15	482 260,04
525	Ostatné sociálne poistenie	014	10 191,36	1 160,71	11 352,07	9 606,30
527	Zákonné sociálne náklady	015	73 917,74	2 308,68	76 226,42	96 766,24
528	Ostatné sociálne náklady	016	306,07	0,00	306,07	0,00
53	Dane a poplatky (r. 018 až r. 020)	017	23 225,72	5 306,22	28 531,94	23 146,11
531	Daň z motorových vozidiel	018	0,00	0,00	0,00	0,00
532	Daň z nehnuteľnosti	019	76,80	0,00	76,80	57,60
538	Ostatné dane a poplatky	020	23 148,92	5 306,22	28 455,14	23 088,51
54	Ostatné náklady na prevádzkovú činnosť (r. 022 až r. 028)	021	100 169,08	82,52	100 251,60	197 605,13
541	Zostatková cena predaného dlhodobého nehmotného majetku a dlhodobého hmotného majetku	022	0,00	0,00	0,00	0,00
542	Predaný materiál	023	0,00	0,00	0,00	0,00
544	Zmluvné pokuty, penále a úroky z omeškania	024	0,00	0,00	0,00	0,00
545	Ostatné pokuty, penále a úroky z omeškania	025	403,96	0,00	403,96	654,00
546	Odpis pohľadávky	026	0,00	0,00	0,00	0,00
548	Ostatné náklady na prevádzkovú činnosť	027	99 601,75	82,52	99 684,27	120 341,83
549	Manká a škody	028	163,37	0,00	163,37	76 609,30
55	Odpisy, rezervy a opravné položky z prevádzkovej činnosti a finančnej činnosti a zúčtovanie časového rozlíšenia (r. 030 + r. 031 + r. 036 + r. 039)	029	475 799,74	0,00	475 799,74	847 404,91
551	Odpisy dlhodobého nehmotného majetku a dlhodobého hmotného majetku	030	463 143,02	0,00	463 143,02	370 498,30

	Rezervy a opravné položky z prevádzkovej činnosti (r. 032 až r. 035)	031	12 656,72	0,00	12 656,72	476 906,61
552	Tvorba zákonných rezerv z prevádzkovej činnosti	032	0,00	0,00	0,00	6 209,96
553	Tvorba ostatných rezerv z prevádzkovej činnosti	033	12 656,72	0,00	12 656,72	469 902,15
557	Tvorba zákonných opravných položiek z prevádzkovej činnosti	034	0,00	0,00	0,00	0,00
558	Tvorba ostatných opravných položiek z prevádzkovej činnosti	035	0,00	0,00	0,00	794,50
	Rezervy a opravné položky z finančnej činnosti (r. 037+ r. 038)	036	0,00	0,00	0,00	0,00
554	Tvorba rezerv z finančnej činnosti	037	0,00	0,00	0,00	0,00
559	Tvorba opravných položiek z finančnej činnosti	038	0,00	0,00	0,00	0,00
555	Zúčtovanie komplexných nákladov budúcich období	039	0,00	0,00	0,00	0,00
56	Finančné náklady (r. 041 až r. 048)	040	1 679,87	24,00	1 703,87	9 442,79
561	Predané cenné papiere a podiely	041	0,00	0,00	0,00	0,00
562	Úroky	042	0,00	0,00	0,00	0,00
563	Kurzové straty	043	302,99	0,00	302,99	32,29
564	Náklady na precenenie cenných papierov	044	0,00	0,00	0,00	0,00
566	Náklady na krátkodobý finančný majetok	045	0,00	0,00	0,00	0,00
567	Náklady na derivátové operácie	046	0,00	0,00	0,00	0,00
568	Ostatné finančné náklady	047	1 376,88	24,00	1 400,88	9 410,50
569	Manká a škody na finančnom majetku	048	0,00	0,00	0,00	0,00
57	Mimoriadne náklady (r. 050 až r. 053)	049	0,00	0,00	0,00	0,00
572	Škody	050	0,00	0,00	0,00	0,00
574	Tvorba rezerv	051	0,00	0,00	0,00	0,00
578	Ostatné mimoriadne náklady	052	0,00	0,00	0,00	0,00
579	Tvorba opravných položiek	053	0,00	0,00	0,00	0,00
58	Náklady na transfery a náklady z odvodu príjmov (r. 055 až r. 063)	054	0,00	0,00	0,00	0,00
581	Náklady na transfery zo štátneho rozpočtu do štátnych rozpočtových organizácií a príspevkových organizácií	055	0,00	0,00	0,00	0,00
582	Náklady na transfery zo štátneho rozpočtu ostatným subjektom verejnej správy	056	0,00	0,00	0,00	0,00
583	Náklady na transfery zo štátneho rozpočtu subjektom mimo verejnej správy	057	0,00	0,00	0,00	0,00
584	Náklady na transfery z rozpočtu obce alebo z rozpočtu vyššieho územného celku do rozpočtových organizácií a príspevkových organizácií zriadených obcou alebo vyšším územným celkom	058	0,00	0,00	0,00	0,00

585	Náklady na transfery z rozpočtu obce alebo z rozpočtu vyššieho územného celku ostatným subjektom verejnej správy	059	0,00	0,00	0,00	0,00
586	Náklady na transfery z rozpočtu obce alebo z rozpočtu vyššieho územného celku subjektom mimo verejnej správy	060	0,00	0,00	0,00	0,00
587	Náklady na ostatné transfery	061	0,00	0,00	0,00	0,00
588	Náklady z odvodu príjmov	062	0,00	0,00	0,00	0,00
589	Náklady z budúceho odvodu príjmov	063	0,00	0,00	0,00	0,00
Účtové skupiny 50 - 58		064	3 974 274,48	306 600,49	4 280 874,97	4 894 259,11

Zoologická záhrada

Hospodárenie príspevkovej organizácie HM Bratislavy za rok 2024

Číslo účtu alebo skupiny	Výnosy, daň z príjmov a výsledok hospodárenia	Číslo riadku	2024			2023
			Hlavná činnosť	Podnikateľská činnosť	Spolu	
a	b	c	1	2	3	4
60	Tržby za vlastné výkony a tovar (r. 066 až r. 068)	065	1 827 527,99	217 564,61	2 045 092,60	1 839 223,80
601	Tržby za vlastné výrobky	066	7 380,00	0,00	7 380,00	13 165,00
602	Tržby z predaja služieb	067	1 820 147,99	4 545,41	1 824 693,40	1 652 353,36
604, 607	Tržby za tovar, Výnosy z nehnuteľnosti na predaj	068	0,00	213 019,20	213 019,20	173 705,44
61	Zmena stavu vnútroorganizačných zásob (r. 070 až r. 073) (+/-)	069	4 612,10	0,00	4 612,10	2 880,71
611	Zmena stavu nedokončenej výroby	070	0,00	0,00	0,00	0,00
612	Zmena stavu polotovarov	071	0,00	0,00	0,00	0,00
613	Zmena stavu výrobkov	072	0,00	0,00	0,00	0,00
614	Zmena stavu zvierat	073	4 612,10	0,00	4 612,10	2 880,71
62	Aktivácia (r. 075 až r. 078)	074	6 582,71	0,00	6 582,71	969,40
621	Aktivácia materiálu a tovaru	075	6 582,71	0,00	6 582,71	969,40
622	Aktivácia vnútroorganizačných služieb	076	0,00	0,00	0,00	0,00
623	Aktivácia dlhodobého nehmotného majetku	077	0,00	0,00	0,00	0,00
624	Aktivácia dlhodobého hmotného majetku	078	0,00	0,00	0,00	0,00
63	Daňové a colné výnosy a výnosy z poplatkov (r. 080 až r. 082)	079	0,00	0,00	0,00	0,00
631	Daňové a colné výnosy štátu	080	0,00	0,00	0,00	0,00
632	Daňové výnosy samosprávy	081	0,00	0,00	0,00	0,00
633	Výnosy z poplatkov	082	0,00	0,00	0,00	0,00
64	Ostatné výnosy z prevádzkovej činnosti (r. 084 až r. 089)	083	42 535,94	92 046,17	134 582,11	129 890,05
641	Tržby z predaja dlhodobého nehmotného majetku a dlhodobého hmotného majetku	084	0,00	0,00	0,00	0,00
642	Tržby z predaja materiálu	085	0,00	0,00	0,00	0,00
644	Zmluvné pokuty, penále a úroky z omeškania	086	0,00	0,00	0,00	0,00
645	Ostatné pokuty, penále a úroky z omeškania	087	0,00	0,00	0,00	0,00
646	Výnosy z odpísaných pohľadávok	088	0,00	0,00	0,00	0,00
648	Ostatné výnosy z prevádzkovej činnosti	089	42 535,94	92 046,17	134 582,11	129 890,05
65	Zúčtovanie rezerv a opravných položiek z prevádzkovej činnosti a finančnej činnosti a zúčtovanie časového rozlíšenia (r. 091 + r. 096 + r. 099)	090	26 534,41	6 209,96	32 744,37	75 031,04
	Zúčtovanie rezerv a opravných položiek z prevádzkovej činnosti (r. 092 až r. 095)	091	26 534,41	6 209,96	32 744,37	75 031,04

652	Zúčtovanie zákonných rezerv z prevádzkovej činnosti	092	0,00	6 209,96	6 209,96	41 430,50
653	Zúčtovanie ostatných rezerv z prevádzkovej činnosti	093	26 534,41	0,00	26 534,41	33 600,54
657	Zúčtovanie zákonných opravných položiek z prevádzkovej činnosti	094	0,00	0,00	0,00	0,00
658	Zúčtovanie ostatných opravných položiek z prevádzkovej činnosti	095	0,00	0,00	0,00	0,00
	Zúčtovanie rezerv a opravných položiek z finančnej činnosti (r. 097 + r. 098)	096	0,00	0,00	0,00	0,00
654	Zúčtovanie rezerv z finančnej činnosti	097	0,00	0,00	0,00	0,00
659	Zúčtovanie opravných položiek z finančnej činnosti	098	0,00	0,00	0,00	0,00
655	Zúčtovanie komplexných nákladov budúcich období	099	0,00	0,00	0,00	0,00
66	Finančné výnosy (r. 101 až r. 108)	100	13,45	0,00	13,45	223,80
661	Tržby z predaja cenných papierov a podielov	101	0,00	0,00	0,00	0,00
662	Úroky	102	0,00	0,00	0,00	0,00
663	Kurzové zisky	103	13,45	0,00	13,45	223,80
664	Výnosy z precenenia cenných papierov	104	0,00	0,00	0,00	0,00
665	Výnosy z dlhodobého finančného majetku	105	0,00	0,00	0,00	0,00
666	Výnosy z krátkodobého finančného majetku	106	0,00	0,00	0,00	0,00
667	Výnosy z derivátových operácií	107	0,00	0,00	0,00	0,00
668	Ostatné finančné výnosy	108	0,00	0,00	0,00	0,00
67	Mimoriadne výnosy (r. 110 až r. 113)	109	0,00	0,00	0,00	0,00
672	Náhrady škôd	110	0,00	0,00	0,00	0,00
674	Zúčtovanie rezerv	111	0,00	0,00	0,00	0,00
678	Ostatné mimoriadne výnosy	112	0,00	0,00	0,00	0,00
679	Zúčtovanie opravných položiek	113	0,00	0,00	0,00	0,00
68	Výnosy z transferov a rozpočtových príjmov v štátnych rozpočtových organizáciách a príspevkových organizáciách (r. 115 až r. 123)	114	0,00	0,00	0,00	0,00
681	Výnosy z bežných transferov zo štátneho rozpočtu	115	0,00	0,00	0,00	0,00
682	Výnosy z kapitálových transferov zo štátneho rozpočtu	116	0,00	0,00	0,00	0,00
683	Výnosy z bežných transferov od ostatných subjektov verejnej správy	117	0,00	0,00	0,00	0,00
684	Výnosy z kapitálových transferov od ostatných subjektov verejnej správy	118	0,00	0,00	0,00	0,00
685	Výnosy z bežných transferov od Európskej únie	119	0,00	0,00	0,00	0,00
686	Výnosy z kapitálových transferov od Európskej únie	120	0,00	0,00	0,00	0,00

687	Výnosy z bežných transferov od ostatných subjektov mimo verejnej správy	121	0,00	0,00	0,00	0,00
688	Výnosy z kapitálových transferov od ostatných subjektov mimo verejnej správy	122	0,00	0,00	0,00	0,00
689	Výnosy z odvodu rozpočtových príjmov	123	0,00	0,00	0,00	0,00
69	Výnosy z transferov a rozpočtových príjmov v obciach, vyšších územných celkoch a v rozpočtových organizáciách a príspevkových organizáciách zriadených obcou alebo vyšším územným celkom (r. 125 až r. 133)	124	2 437 355,50	0,00	2 437 355,50	2 437 680,44
691	Výnosy z bežných transferov z rozpočtu obce alebo z rozpočtu vyššieho územného celku v rozpočtových organizáciách a príspevkových organizáciách zriadených obcou alebo vyšším územným celkom	125	2 124 065,31	0,00	2 124 065,31	2 035 239,00
692	Výnosy z kapitálových transferov z rozpočtu obce alebo z rozpočtu vyššieho územného celku v rozpočtových organizáciách a príspevkových organizáciách zriadených obcou alebo vyšším územným celkom	126	267 655,04	0,00	267 655,04	265 560,42
693	Výnosy samosprávy z bežných transferov zo štátneho rozpočtu a od iných subjektov verejnej správy	127	0,00	0,00	0,00	78 926,33
694	Výnosy samosprávy z kapitálových transferov	128	17 058,88	0,00	17 058,88	15 017,87
695	Výnosy samosprávy z bežných transferov od Európskej únie	129	0,00	0,00	0,00	0,00
696	Výnosy samosprávy z kapitálových transferov od Európskej únie	130	0,00	0,00	0,00	0,00
697	Výnosy samosprávy z bežných transferov od ostatných subjektov mimo verejnej správy	131	12 938,77	0,00	12 938,77	33 616,71
698	Výnosy samosprávy z kapitálových transferov od ostatných subjektov mimo verejnej správy	132	15 637,50	0,00	15 637,50	9 320,11
699	Výnosy samosprávy z odvodu rozpočtových príjmov	133	0,00	0,00	0,00	0,00
Účtová trieda 6		134	4 345 162,10	315 820,74	4 660 982,84	4 485 899,24
Výsledok hospodárenia pred zdanením (r. 134 - r. 064)		135	370 887,62	9 220,25	380 107,87	-408 359,87
591	Splatná daň z príjmov	136	0,00	1 936,25	1 936,25	7 902,14
595	Dodatočne platená daň z príjmov	137	0,00	0,00	0,00	0,00
Výsledok hospodárenia po zdanení		138	370 887,62	7 284,00	378 171,62	-416 262,01

VI. PRÍLOHY

						126 076 224	105 295 047	97 595 104,40
P/PP/PR	COFOG	EK	Názov (odd/RO/PO)	Projekt ID	Popis investičnej akcie	Schválený rozpočet na rok 2024	Upravený rozpočet k 31.12.2024	Čerpanie k 31.12.2024
001.01.01	04.5.1	720	Oddelenie hromadnej dopravy	189	DPB: Modernizácia údržbovej základne - 3. etapa, vozovňa Krasňany	4 388 049	1 345 415	1 345 414,13
001.01.01	04.5.1	720	Oddelenie hromadnej dopravy	914	DPB: Elektrický pre Bratislavu - OSE (len vlastné zdroje)	1 986 598	1 834 294	1 834 294,00
001.01.01	04.5.1	720	Oddelenie hromadnej dopravy	2238	DPB: Nakup kľbových autobusov na dieslový/CNG pohon ID 2238		3 019 988	2 978 400,00
001.01.01	04.5.1	720	Oddelenie hromadnej dopravy	1483	DPB: Modernizácia údržbovej základne 3. etapa, depo Jurajov dvor (len vlastné zdroje)	1 040 296	0	0,00
001.01.01	04.5.1	720	Oddelenie hromadnej dopravy	220	Nová TT Patrónka - Riviéra	431 984	547 984	547 463,00
001.01.01	04.5.1	720	Oddelenie hromadnej dopravy	2194	Modernizácia TT Patrónka - Kramáre - Hlavná stanica	404 000	223 395	222 000,00
001.01.01	04.5.1	720	Oddelenie hromadnej dopravy	216	Nová TT Trenčianska - Hraničná, vrátane protihluková stena Bajkalská a meniaren Kaštielska	253 120	0	0,00
001.01.01	04.5.1	720	Oddelenie hromadnej dopravy	1341	Nová TT Bulharská - Galvaniho	174 472	147 452	143 592,00
001.01.01	04.5.1	720	Oddelenie hromadnej dopravy	219	Nová TT Autobusová stanica - Nové SND	57 200	30 400	0,00
001.02.02	04.5.1	710	Oddelenie správy a údržby technických objektov	1062	CSS: rekonštrukcia a modernizácia	100 000	97 200	97 130,24
002.02.01	04.5.1	710	Oddelenie správy a údržby pozemných ciest	1488	Trenčianska - rekonštrukcia chodníka a komunikácie vrátane park. miest a zastávky		336 957	336 957,00
002.02.01	04.5.1	710	Oddelenie správy a údržby pozemných ciest	1488	Modernizácia ciest a komunikácií		0	310 661,95
002.02.01	04.5.1	710	Oddelenie správy a údržby pozemných ciest	1488	Modernizácia ciest a komunikácií		0	25 593,91
002.02.01	04.5.1	710	Oddelenie správy a údržby pozemných ciest	1488	Modernizácia ciest a komunikácií		0	244 460,62
002.02.01	04.5.1	710	Oddelenie správy a údržby pozemných ciest	1488	Modernizácia ciest a komunikácií	3 000 000	2 388 548	1 807 829,86
002.02.01	04.5.1	710	Oddelenie správy a údržby pozemných ciest		Modernizácia Račianskej cesty	0	5 076 240	5 076 239,80
002.02.01	04.5.1	710	Oddelenie správy a údržby pozemných ciest		Modernizácia Trnavskej cesty	0	1 463 160	1 456 741,09
002.02.01	04.5.1	710	Oddelenie správy a údržby pozemných ciest		Modernizácia Púchovskej cesty ii/502		1 261 480	1 261 478,39
002.02.01	04.5.1	710	Oddelenie správy a údržby pozemných ciest		Modernizácia Žitnej cesty ii/502		1 826 890	1 826 889,96
002.02.01	04.5.1	710	Oddelenie správy a údržby technických objektov		Most na Hradskej ulici cez Malý Dunaj	0	964 000	830 632,23
002.02.01	04.5.1	710	Oddelenie správy a údržby technických objektov	2506	Most Apollo- montáž 2ks výtahov		87 400	72 800,00
002.02.01	04.5.1	710	Oddelenie dopravných stavieb	11	Sanácia oporného múru Ľudovíta Fullu	400 000	451 582	451 581,44
002.02.01	04.5.1	710	Oddelenie dopravných stavieb	557	Mimoúrovňové križovanie Bojnická	200 000	0	0,00
002.02.01	04.5.1	710	Oddelenie správy a údržby technických objektov	2175	Podchod Patrónka, výmena pohyblivých schodov a nový výtah	300 000	314 700	292 660,60
002.02.01	04.5.1	710	Oddelenie správy a údržby technických objektov		505-005 - Most v osade Poľný mlyn cez potok Mláka na ceste do Lamača (štátna cesta ii/505)		0	0,00
002.02.01	04.5.1	710	Oddelenie správy a údržby technických objektov		505-002 - Most cez potok Mláka na ceste k VW medzi Lamačom a osadou Poľný mlyn v sume 400 000 eur		0	0,00
002.02.01	04.5.1	710	Oddelenie dopravných stavieb	60	Rozšírenie vstupnej cestnej komunikácie do Čunova	400 000	436 556	435 504,20
002.02.01	04.5.1	710	Oddelenie dopravných stavieb	1134	Petržalská os: lávky	100 000	117 369	116 589,68
002.02.01	04.5.1	710	Oddelenie dopravných stavieb	679	Petržalská os: návrh chodníkov a cyklochodníkov	60 000	442 892	442 890,76
002.02.01	04.5.1	710	Oddelenie dopravných stavieb	2004	Rekonštrukcia Jantárovej cesty	0	9 510	9 505,40
002.02.01	04.5.1	710	Oddelenie dopravných stavieb	1096	Rekonštrukcia Kaštielskej ulice		44 000	42 542,40
002.02.01	04.5.1	710	Oddelenie dopravných stavieb	1097	Rekonštrukcia Trenčianskej ulice	0	0	0,00
002.02.01	04.5.1	710	Oddelenie dopravných stavieb	2550	Dobudovanie chodníka a prechodu pre chodcov na Kremelskej ulici	60 000	41 034	41 034,00
002.02.01	04.5.1	710	Oddelenie dopravných stavieb	244	Clean Mobility - rekonštrukcia zastávky na Panónskej	0	171 173	171 172,05
002.02.01	04.5.1	710	Oddelenie dopravných stavieb	692	Rozšírenie Harmincovej na 4 pruhy	0	50 020	50 019,14
002.02.01	04.5.1	710	Oddelenie dopravných stavieb	9910	Malé dopravné stavby	0	83 869	57 355,86
002.02.01	04.5.1	710	Oddelenie dopravných stavieb	65	Parkovacie miesta okolo cintorína na Mramorovej a Kvetinárskej ulici		0	0,00
002.02.01	04.5.1	710	Oddelenie dopravných stavieb	2579	Pilomat na Nedbalovej ulici		0	0,00
002.02.01	04.5.2	710	Oddelenie dopravných stavieb	2552	Vybudovanie CSS na ul.Šancová v križovatke ulíc Beskydská-Ladová		0	0,00
002.02.01	04.5.2	710	Oddelenie dopravných stavieb	2211	Sanácia oporných múrov Podkolibská		0	0,00
002.02.01	04.5.2	710	Oddelenie dopravných stavieb	57	Projekt Revitalizácia Železnej studničky		0	0,00
002.02.03	04.5.1	710	Oddelenie pešej a cyklistickej dopravy	9902	Rekonštrukcie a budovanie cyklistickej infraštruktúry	3 109 556	1 069 161	867 665,94
002.02.03	04.5.1	710	Oddelenie pešej a cyklistickej dopravy	2168	Cyklo: Cyklostojany pre Bratislavu	30 000	9 912	9 912,00
002.02.03	04.5.1	710	Oddelenie pešej a cyklistickej dopravy	1026	Cyklosčítače	25 000	28 004	24 240,00
002.02.04	04.5.1	710	Oddelenie parkovania	2032	Špeciálne parkovacie zariadenia: parkomaty, rampové systémy a iné	700 000	437 665	381 568,31
002.02.04	04.5.1	710	Oddelenie parkovania	1112	Parkovací dom (P+R) ZOO	80 000	116 616	83 382,04
002.02.04	04.5.1	710	Oddelenie parkovania	987	Parkovací dom (P+R) Zlaté Piesky	80 000	37 338	2 338,04

P/PP/PR	COFOG	EK	Názov (odd/RO/PO)	Projekt ID	Popis investičnej akcie	Schválený rozpočet na rok 2024	Upravený rozpočet k 31.12.2024	Čerpanie k 31.12.2024
002.02.04	04.5.1	710	Oddelenie parkovania	30	Parkovací dom Saratovská	80 000	86 942	77 108,38
002.02.04	04.5.1	710	Oddelenie parkovania	1128	Parkovací dom Wolkrova i	80 000	88 006	70 880,39
002.02.04	04.5.1	720	Oddelenie parkovania	2047	Implementácia parkovacej politiky - transfer Karlova Ves: Rezidentský parkovací dom Ľudovíta RPD Fullu	100 000	715 228	535 228,55
002.02.04	04.5.1	710	Oddelenie parkovania	2556	P+R Prístavný most		37 164	21 732,82
002.02.04	04.5.1	710	Oddelenie dopravných stavieb	127	Parkovací dom (P+R) Zlaté Piesky	0	47 400	47 400,00
002.02.04	04.5.1	710	Oddelenie dopravných stavieb	2215	Parkoviská P+R v lokalite Janíkov dvor	200 000	200 000	13 200,00
002.03.01	04.5.1	710	Oddelenie dopravných stavieb	172	Nová ET v Petržalke (2. časť): Bosáková ulica-Janíkov dvor	77 296 189	44 910 743	41 642 246,98
002.03.01	04.5.1	710	Oddelenie majetkových vzťahov	236	Modernizácia ET Ružinovská radiála	250 000	563 000	562 666,61
002.03.01	04.5.1	710	Projektová kancelária - sekcia dopravy	236	Modernizácia ET Ružinovská radiála	243 000	0	0,00
002.03.01	04.5.1	710	Projektová kancelária - sekcia dopravy	245	Modernizácia ET Vajnorská radiála		16 532	16 531,20
002.03.01	04.5.1	710	Oddelenie majetkových vzťahov	172	Nová ET v Petržalke (2. časť): Bosáková ulica-Janíkov dvor	200 000	0	0,00
002.03.01	04.5.1	710	Oddelenie majetkových vzťahov	1341	Nová TT Bulharská - Galvaniho	100 000	0	0,00
002.03.01	04.5.1	710	Oddelenie majetkových vzťahov	216	Nová TT Trenčianska - Hraničná, vrátane protiľuková stena Bajkalská a meniareň Kaštielska	100 000	0	0,00
002.03.01	04.5.1	710	Oddelenie majetkových vzťahov	219	Nová TT Autobusová stanica - Nové SND	100 000	0	0,00
002.03.01	04.5.1	710	Oddelenie majetkových vzťahov	2194	Modernizácia TT Patrónka - Kramáre - Hlavná stanica	100 000	0	0,00
002.03.01	04.5.1	710	Oddelenie majetkových vzťahov	220	Nová TT Patrónka - Riviéra	100 000	0	0,00
002.03.01	04.5.1	710	Projektová kancelária - magistrát	989	Nová ET Pribinova-Košická	50 000	0	0,00
002.03.01	04.5.1	710	Projektová kancelária - magistrát	236	Modernizácia ET Ružinovská radiála	40 000	0	0,00
002.03.01	04.5.1	720	Oddelenie externého financovania infraštruktúra	219	TT Autobusová stanica - Nové SND	0	121 435	121 402,40
002.03.01	04.5.1	720	Oddelenie externého financovania infraštruktúra	216	TT Trenčianska - Hraničná	0	152 152	152 152,00
002.03.01	04.5.1	720	Oddelenie externého financovania infraštruktúra	220	TT Patrónka - Riviéra - Hlavná stanica	0	121 698	121 696,90
002.04.01	06.2.0	710	Oddelenie tvorby mestskej zelene	172	Nová ET v Petržalke (2. časť): Bosáková ulica-Janíkov dvor	600 000	296 019	296 018,72
002.04.01	06.2.0	710	Oddelenie stavieb verejných priestorov	2553	Pamätník Novembra 1989		200 000	35,00
002.04.01	06.2.0	710	Oddelenie stavieb verejných priestorov	588	Park Karlova Ves		28 720	28 719,98
002.04.01	06.2.0	710	Oddelenie stavieb verejných priestorov	942	Revitalizácia tranzitného priestoru - vozovňa Krasňany	460 000	20 526	20 525,20
002.04.01	06.2.0	710	Oddelenie stavieb verejných priestorov	19	Revitalizácia Námestia slobody	100 000	136 646	133 498,98
002.04.01	06.2.0	710	Oddelenie stavieb verejných priestorov	70	Skatepark pod Mostom SNP	300 000	435 100	427 495,71
002.04.01	06.2.0	710	Oddelenie pozemných stavieb	984	Revitalizácia Jurigovho námestia	100 000	1 920	1 920,00
002.04.01	06.2.0	710	Oddelenie stavieb verejných priestorov	134	Zastávky Zochova: Verejný priestor	50 000	0	0,00
002.04.01	06.2.0	710	Oddelenie stavieb verejných priestorov	58	Živé námestie	241 250	3 685	3 631,00
002.04.01	06.2.0	710	Oddelenie stavieb verejných priestorov	2002	Obnova NKP Kochova záhrada	150 000	108 000	97 039,54
002.04.01	06.2.0	710	Oddelenie stavieb verejných priestorov	127	Revitalizácia areálu Zlaté piesky	50 000	0	0,00
002.04.01	06.2.0	710	Oddelenie stavieb verejných priestorov	2045	Rampa OD Centrum	50 000	0	0,00
002.04.01	06.2.0	710	Oddelenie tvorby mestskej zelene	594	Realizácia malých projektov vo verejných priestoroch (OTMZ)	50 000	37 000	36 919,33
002.04.01	06.2.0	710	Oddelenie tvorby mestskej zelene	2205	Veľkoobjemné kvetníče vo verejnom priestore	50 000	50 000	49 996,80
002.04.01	06.2.0	710	Oddelenie tvorby mestskej zelene	7	Samozavlažovacie nádoby	0	10 940	10 940,00
002.04.01	06.2.0	710	Oddelenie stavieb verejných priestorov	827	Revitalizácia verejného priestoru Dom služieb v Dúbravke	270 000	270 000	24 367,54
002.04.01	06.2.0	710	Oddelenie stavieb verejných priestorov	1498	Revitalizácia Námestia republiky v Petržalke	150 000	180 000	169 200,00
002.04.01	06.2.0	710	Oddelenie tvorby mestskej zelene	1462	Systémové polia	116 950	120 342	98 820,40
002.04.01	06.2.0	710	Oddelenie stavieb verejných priestorov	946	Revitalizácia verejného priestoru Kazanská	70 000	506 104	484 974,50
002.04.01	06.2.0	710	Oddelenie pozemných stavieb	122	Klimaticky odolná Bratislava: Alej Pionierska	10 000	0	0,00
002.04.01	06.2.0	710	Oddelenie stavieb verejných priestorov	616	Park Dunajská	0	74 052	74 051,03
002.04.01	06.2.0	710	Oddelenie stavieb verejných priestorov	1506	Mesto pre deti - Mudroňová	10 000	0	0,00
002.04.01	06.2.0	710	Oddelenie stavieb verejných priestorov	1506	Mesto pre deti - Vazovová	10 000	0	0,00
002.04.01	06.2.0	710	Oddelenie dopravných stavieb	1506	Mesto pre deti - Mudroňová		370	367,09
002.04.01	06.2.0	710	Oddelenie dopravných stavieb	1506	Mesto pre deti - Vazovová		260	254,94

P/PP/PR	COFOG	EK	Názov (odd/RO/PO)	Projekt ID	Popis investičnej akcie	Schválený rozpočet na rok 2024	Upravený rozpočet k 31.12.2024	Čerpanie k 31.12.2024
002.04.01	06.2.0	710	Oddelenie stavieb verejných priestorov	577	Klimaticky odolná Bratislava: Horský park - mokrad'	10 000	0	0,00
002.04.01	06.2.0	710	Oddelenie pozemných stavieb	127	Revitalizácia areálu Zlaté piesky	0	0	0,00
002.04.01	06.2.0	710	Oddelenie stavieb verejných priestorov	589	Vytvorenie parku na Legionárskej (Čerešňový sad)	238 095	149 500	149 114,34
002.04.01	06.2.0	710	Oddelenie stavieb verejných priestorov		Pruger Wallnerova Záhrada	0	15 000	15 000,00
002.04.01	06.2.0	710	Oddelenie pozemných stavieb	2045	Rampa OD Centrum		50 000	40 062,80
002.04.01	06.2.0	710	Oddelenie pozemných stavieb	87	Urban Gym (Cvičko)	80 000	0	0,00
003.01.01	05.1.0	720	Oddelenie živoného prostredia		Kontajnerové stojiská		80 000	68 494,52
003.01.07	04.2.0	710	Oddelenie životného prostredia		Envirofond - komáre - nákup CO2 pasci	0	30 000	26 622,00
003.02.01	06.4.0	710	Oddelenie sieťovej infraštruktúry	319	Rekonštrukcia a modernizácia verejného osvetlenia	300 000	99 314	99 313,32
003.03.01	03.1.0	710	Mestská polícia	1072	Nákup motorových vozidiel	100 000	109 000	108 720,90
003.03.01	03.1.0	710	Mestská polícia	2572	Rekonštrukciu budovy OV BA IV na Saratovskej 30		23 000	22 642,43
003.03.01	03.1.0	710	Mestská polícia	2601	rekonštrukčné práce na budovách MsP a Gunduličovej 10.		14 000	13 220,84
003.03.01	03.1.0	710	Mestská polícia	9911	Nákup výpočtovej techniky		1 860	1 860,00
003.03.01	03.1.0	710	Mestská polícia	2595	Nákup nových zariadení AED diód do áut (defibrilátor)		12 000	11 484,00
004.02.01	08.2.0	720	Bratislavské kultúrne a informačné stredisko		Akustické pianino 2ks		27 000	26 950,01
004.02.01	08.2.0	720	Bratislavské kultúrne a informačné stredisko		Akustické koncertné kridlo		50 000	50 000,00
004.02.01	08.2.0	720	Bratislavské kultúrne a informačné stredisko		Rozložiteľné pódium		9 310	9 305,64
004.02.01	08.2.0	720	Bratislavské kultúrne a informačné stredisko		IT vybavenie		3 600	3 532,40
004.02.01	08.2.0	720	Bratislavské kultúrne a informačné stredisko		Elektronický zabezpečovací systém		5 000	0,00
004.02.01	08.2.0	720	Bratislavské kultúrne a informačné stredisko		Vybavenie pre internetové pripojenie		7 500	5 283,89
004.02.01	08.2.0	720	Bratislavské kultúrne a informačné stredisko		Kamerový systém		6 000	6 000,00
004.02.01	08.2.0	720	Bratislavské kultúrne a informačné stredisko	1133	Kino ZORA: Rekonštrukcia	360 000	0	0,00
004.02.01	08.2.0	720	Bratislavské kultúrne a informačné stredisko	2532	Zvuková, osvetľovacia a pódiová technika v nových priestoroch arál Mičurin a Dom hudby - ID 2532 Zvuková technika, projekčné plátno		24 000	23 927,82
004.02.01	08.2.0	720	Bratislavské kultúrne a informačné stredisko	2136	Zvuková, osvetľovacia a pódiová technika v priestoroch arál Mičurin a Dom hudby - ID 2136 Osvetľovacia technika		22 900	22 821,00
004.02.01	08.2.0	720	Bratislavské kultúrne a informačné stredisko	2531	Regálový systém do skladu	60 000	40 000	39 796,32
004.02.01	08.2.0	720	Bratislavské kultúrne a informačné stredisko		Vysokozdvíhny vozík	0	20 000	19 980,00
004.02.02	08.2.0	720	Mestská knižnica	169	MKK Grössling: Technické vybavenie knižnice	193 180	142 688	142 687,57
004.02.02	08.2.0	720	Mestská knižnica	1180	Debarierizácia		14 208	14 207,26
004.02.03	08.2.0	720	Galéria mesta Bratislavy	13	Mirbachov palác: obnova	557 750	82 185	82 185,00
004.02.03	08.2.0	720	Galéria mesta Bratislavy	1465	Nákup umeleckých diel		79 365	79 365,00
004.02.04	08.2.0	720	Múzeum mesta Bratislavy	2274	Vlajkosláva na hrade Devin		22 780	13 440,00
004.02.04	08.2.0	720	Múzeum mesta Bratislavy		debarierizácie a sprístupňovaniu verejného priestoru a inštitúcií		53 000	53 000,00
004.03	04.2.2	720	Mestské lesy	824	Kamzik - promenáda s bufetom	50 000	50 000	50 000,00
004.03	04.2.2	720	Mestské lesy	1047	Rekonštrukcia účelových zariadení, rekreačnej a technickej infraštruktúry	0	365 000	365 000,00
004.03	04.2.2	720	Mestské lesy	2190	Vybudovanie zázemia Správy lesov v Petržalke a základné materiálno-technické vybavenie. Rekreačný mobiliár	0	40 000	40 000,00
004.04	08.2.0	720	Zoologická záhrada	2184	Expozičný celok pre gibona, žirafu, hrošíka	200 000	200 000	200 000,00
004.04	08.2.0	720	Zoologická záhrada	2508	Rekonštrukcia pavilónu primátov-rozšírenie pre gibóny a makaky		150 000	150 000,00
004.04	08.2.0	720	Zoologická záhrada		Šmykom riadený kolesový nakladač (UNC) s prísľušenstvom		55 000	55 000,00
004.05	08.1.0	720	Správa telovýchovných a rekreačných zariadení	1044	Rekonštrukcia technologických zariadení Pasienky	550 000	1 643 076	1 643 076,00
004.05	08.1.0	720	Správa telovýchovných a rekreačných zariadení	2546	Rekonštrukcia LK Rosnička	50 000	78 850	78 850,00
004.05	08.1.0	720	Správa telovýchovných a rekreačných zariadení	1263	„Rekonštrukcia LK Kráľovský - projekt Živé miesta“	0	100 000	100 000,00
004.05	08.1.0	720	Správa telovýchovných a rekreačných zariadení	1143	Projekt Mičurin		28 074	28 073,54
004.08.01	08.2.0	720	Generálny investor Bratislavy	597	Revitalizácia Sadu Janka Kráľa	0	0	0,00
004.09	05.1.0	720	Komunálny podnik Bratislava	544	Technické zabezpečenie zimnej a letnej údržby (nové stroje a servis)	2 000 000	1 866 179	1 866 178,79
004.09	05.1.0	720	Komunálny podnik Bratislava	1486	Bunkovisko - modulárny systém		5 100	5 100,00
004.10	01.1.1	720	Bratislavské centrum služieb	848	Mestské zdieľané služby	319 800	31 500	31 405,09
005.02.04	09.5.0	710	Základná umelecká škola Exnárova	54	Klimaticky odolná Bratislava: Rekonštrukcia budovy na Uránovej 8	189 500	0	0,00

P/PP/PR	COFOG	EK	Názov (odd/RO/PO)	Projekt ID	Popis investičnej akcie	Schválený rozpočet na rok 2024	Upravený rozpočet k 31.12.2024	Čerpanie k 31.12.2024
005.02.08	09.5.0	710	Základná umelecká škola Batkova		Nákup elektrického transponovateľného klavíra		2 600	2 600,00
006.01.01	10.2.0	710	Dom tretieho veku	2514	Protipožiarne opatrenia - EPS	90 000	34 320	33 900,00
006.01.01	10.2.0	710	Dom tretieho veku	1410	Debarierizácia 3. poschodia oddelenia celodennej starostlivosti	99 000	0	0,00
006.01.01	10.2.0	710	Dom tretieho veku	2520	Výmena 2 osobných výťahov	136 000	0	0,00
006.01.01	10.2.0	710	Dom tretieho veku	2521	Výmena 2 stúpacích rozvodov	60 000	0	0,00
006.01.01	10.2.0	710	Dom tretieho veku	9938	Merače + komplexná výmena elektroinštalácie i. etapa		121 980	121 798,80
006.01.01	10.2.0	710	Dom tretieho veku	9937	Stavebný projekt	0	41 500	41 040,00
006.01.01	10.2.0	710	Dom tretieho veku	3565	Osobný automobil		30 000	29 400,00
006.01.01	10.2.0	710	Dom tretieho veku		Trezor		5 000	2 698,78
006.01.01	10.2.0	710	Dom tretieho veku		Havária - Odstránenie havarijného stavu hlavného privodu studenej vody		73 000	73 000,00
006.01.02	10.2.0	710	Domov jesene života	2161	Systém elektronickej požiarnej signalizácie	55 598	154 598	152 191,57
006.01.02	10.2.0	710	Domov jesene života		Rehabilitačné a zdravotné prístroje na podporu návratu klientov do domáceho prostredia		10 000	9 998,80
006.01.02	10.2.0	710	Domov jesene života	9004	Debarierizácia kúpeľní pre imobilných klientov	20 000	20 000	19 505,25
006.01.02	10.2.0	710	Domov jesene života	2522	Domov jesene života: Výmena výťahov	99 000	202 000	199 213,97
006.01.03	10.2.0	710	Petržalský domov seniorov	9002	Drobné KV - Elektrická panvica	4 800	4 800	3 936,00
006.01.04	10.2.0	710	Domov seniorov Archa	9003	Protipožiarne opatrenia	23 000	23 000	22 966,66
006.01.04	10.2.0	710	Domov seniorov Archa	9005	Nákup 2 vyhrievaných vozíkov na rozvoz stravy pre ležiacich klientov		3 830	3 827,04
006.01.04	10.2.0	710	Domov seniorov Archa		Rehabilitačné a zdravotné prístroje na podporu návratu klientov do domáceho prostredia		10 000	9 664,00
006.01.04	10.2.0	710	Domov seniorov Archa	9012	Obstaranie a osadenie klimatizačných jednotiek v kanceláriách		10 000	9 773,28
006.01.04	10.2.0	710	Domov seniorov Archa	2519	Rekonštrukcia kuchyne - vzduchotechniky		0	0,00
006.01.04	10.2.0	710	Domov seniorov Archa		Osobný automobil		30 200	29 830,00
006.01.05	10.2.0	710	Domov seniorov Lamač	788	Rekonštrukcia veľkokapacitného mestského zariadenia pre seniorov Dom seniorov Lamač	330 000	0	0,00
006.01.05	10.2.0	710	Domov seniorov Lamač	2515	Debarierizácia kúpeľní	99 000	99 000	97 394,68
006.01.05	10.2.0	710	Domov seniorov Lamač	2176	Elektronická požiarňa signalizácia (EPS)	75 000	131 000	130 620,40
006.01.05	10.2.0	710	Domov seniorov Lamač	2526	Výmena elektroinštalácie - práčovňa	35 000	35 000	34 289,87
006.01.05	10.2.0	710	Domov seniorov Lamač	1343	Rekonštrukcia 2 výťahov	0	144 720	144 720,00
006.01.06	10.2.0	710	DD Gerium		Rehabilitačné a zdravotné prístroje na podporu návratu klientov do domáceho prostredia		17 970	17 970,00
006.01.06	10.2.0	710	DD Gerium	9002	Drobné KV - Parkovisko - Pri Trati	8 000	0	0,00
006.01.07	10.2.0	710	Domov pri križi	2570	Kuchynské chladáče		6 000	4 241,95
006.01.07	10.2.0	710	Domov pri križi	2524	Rekonštrukcia kuchyne - výmena vzduchotechniky		140 000	138 645,60
006.01.07	10.2.0	710	Domov pri križi	253	Realizácia ii. Etapy EPS	0	92 856	92 854,64
006.01.10	10.2.0	710	Ubytovňa Kopčany	1503	Rekonštrukcia objektu Ubytovne Kopčany	0	40 000	39 542,39
006.01.11	10.2.0	710	Mestský útulok Hradská		prevádzkové stroje, prístroje a zariadenia		0	0,00
006.01.12	10.2.0	710	Krizové centrum Repuls	2577	Záhradný traktor		3 000	2 996,00
006.08.03	10.8.0	710	Sekcia sociálnych vecí	2042	Vznik nízkokapacitného sociálno-zdravotného zariadenia pre seniorov	85 000	0	0,00
006.08.03	10.8.0	710	Sekcia sociálnych vecí	1174	Mestský útulok pre ľudí bez domova	50 000	0	0,00
006.09.01	10.8.0	720	Oddelenie externého financovania infraštruktúra		COVID výzva NFP302020BRM7		337 225	297 466,41
007.02.01	01.1.1	710	Oddelenie vnútornej správy	9905	drobné KV pod 100 tis.		24 461	20 987,20
007.02.01	01.1.1	710	Oddelenie vnútornej správy	544	Komunálny podnik: Technické zabezpečenie zimnej a letnej údržby (nové stroje a servis)	2 583 240	2 402 360	2 402 340,00
007.02.01	01.1.1	710	Oddelenie vnútornej správy	790	Prístupný úrad, Primaciálne námestie a okolie	60 000	5 702	5 701,61
007.02.01	01.1.1	710	Oddelenie vnútornej správy	2530	Uršulínska 11: oprava strechy	43 000	0	0,00
007.02.01	01.1.1	710	Oddelenie vnútornej správy	2596	Turnikety		0	0,00
007.02.01	01.1.1	710	Oddelenie vnútornej správy	2586	Zasadacie boxy a telefónne budky na magistráte		111 672	111 671,40
007.02.01	01.1.1	710	Oddelenie vnútornej správy	1294	Nákup motorových vozidiel	36 000	311 000	307 833,60
007.02.01	01.1.1	710	Oddelenie vnútornej správy	1291	Klimatizácia budov magistrátu	10 000	187 848	187 448,32
007.02.01	01.1.1	710	Oddelenie vnútornej správy	2204	Rekonštrukcia Novej radnice	0	0	0,00
007.03.01	01.1.1	710	Oddelenie sieťovej infraštruktúry	2221	Budovanie senzorky pre získavanie dát	884 754	5 010	4 769,04
007.03.01	01.1.1	710	Oddelenie aplikačnej podpory	9911	Nákup hardvéru (HW) a softvéru (SW)	320 000	217 022	217 021,20
007.03.01	01.1.1	710	Oddelenie aplikačnej podpory	9939	Modernizácia softvéru		104 418	104 418,00
007.03.01	01.1.1	710	Oddelenie sieťovej infraštruktúry	1390	Rozvoj metropolitnej optickej siete (MOS) + kamery	300 000	607 568	598 348,49
007.03.02	01.1.1	710	Oddelenie technickej podpory	9911	Nákup hardvéru (HW) a softvéru (SW)	70 000	61 435	60 726,25
007.03.03	01.1.1	710	Oddelenie dátových a priestorových analýz	1514	Ortofotomapy	50 000	0	0,00
007.03.03	01.1.1	710	Oddelenie dátových a priestorových analýz	9911	Nákup hardvéru (HW) a softvéru (SW)	35 000	0	0,00
007.05.01		720	Oddelenie kultúry - DPOH		drobné KV pod 100 tis.		15 000	14 999,96
007.05.02	08.1.0	710	Oddelenie školstva, športu a mládeže	2275	Rekonštrukcia a modernizácia ZŠ O. Nepelu	741 675	1 005 106	981 663,25
007.06	04.5.1	710	Sekcia eurofondov	1506	Nové projekty - PD	30 000	30 000	0,00
007.06	04.5.1	720	Oddelenie externého financovania infraštruktúra		COVID výzva NFP302020BRM7	0	0	0,00
007.06	04.5.2	720	Oddelenie externého financovania životné prostredie		Mosquito Bioregulation		100 319	100 318,48
007.07	01.1.1	720	Metropolitný inštitút Bratislavy	1506	Mesto pre deti		77 000	75 600,00
007.07	01.1.1	720	Metropolitný inštitút Bratislavy	902	Rekonštrukcia DPOH		135 960	135 960,00

P/PP/PR	COFOG	EK	Názov (odd/RO/PO)	Projekt ID	Popis investičnej akcie	Schválený rozpočet na rok 2024	Upravený rozpočet k 31.12.2024	Čerpanie k 31.12.2024
007.07	01.1.1	720	Metropolitný inštitút Bratislavy	875	Platô Staromestská	20 000	20 000	0,00
007.07	01.1.1	720	Metropolitný inštitút Bratislavy	1502	Hlavná železničná stanica: veľká obnova	20 000	20 000	15 876,00
007.07	01.1.1	720	Metropolitný inštitút Bratislavy	1	Areál Bazová - Rekonštrukcia haly dielni a revitalizácia okolia	70 000	70 000	19 572,00
007.07	01.1.1	720	Metropolitný inštitút Bratislavy	827	Revitalizácia verejného priestoru Dom služieb v Dúbravke		2 500	0,00
007.07	01.1.1	720	Metropolitný inštitút Bratislavy	9912	Veľká rámcová zmluva 2	135 000	235 096	223 937,69
007.07	01.1.1	720	Metropolitný inštitút Bratislavy	9912	Veľká rámcová zmluva 3	100 000	0	0,00
007.07	01.1.1	720	Metropolitný inštitút Bratislavy	2042	Nizkoprahové sociálno-zdravotné zariadenie pre seniorov - prípravná a projektová dokumentácia		61 500	8 551,20
008.01.01	06.2.0	710	Projektová kancelária - magistrát	1143	Projekt Mičurin		0	0,00
008.01.01	06.2.0	710	Oddelenie pozemných stavieb	54	Klimaticky odolná Bratislava: Rekonštrukcia budovy na Uranovej 8	1 000 000	124 246	116 303,87
008.01.01	06.2.0	710	Oddelenie pozemných stavieb	1501	Nová športová hala Pionierska	2 300 000	907 860	181 772,01
008.01.01	06.2.0	710	Oddelenie pozemných stavieb	260	Klimaticky odolná Bratislava: Fortuna - Mestská ubytovňa	400 000	0	0,00
008.01.01	06.2.0	710	Oddelenie obnovy budov	755	Areál Technická 6	1 300 000	697 750	13 899,60
008.01.01	06.2.0	710	Oddelenie pozemných stavieb	768	Rekonštrukcia objektu NKP ZUŠ Panenská - Dom hudby	500 000	2 108 100	2 108 093,13
008.01.01	06.2.0	710	Oddelenie pozemných stavieb		Zvyšovanie energetickej efektivity budov	0	0	0,00
008.01.01	06.2.0	710	Oddelenie pozemných stavieb	291	Pochádzne terasy: terasa Jasovská	300 000	16 720	7 600,00
008.01.01	06.2.0	710	Oddelenie obnovy budov	902	Rekonštrukcia DPOH	316 000	74 041	65 044,90
008.01.01	06.2.0	710	Oddelenie obnovy budov	260	Klimaticky odolná Bratislava: Fortuna - Mestská ubytovňa	10 000	21 707	21 706,68
008.01.01	06.1.0	710	Oddelenie pozemných stavieb	571	Klimaticky odolná Bratislava CVČ Hlinická		804	804,00
008.01.01	06.1.0	710	Oddelenie správy bytov	9915	Nájomné bývanie: Rekonštrukcie bytov a bytových domov	99 000	121 746	121 744,77
008.01.01	06.1.0	710	Oddelenie správy bytov	1179	Rekonštrukcia výťahov Budyšínska 1, Česká 4		0	0,00
008.01.01	06.2.0	710	Oddelenie obnovy budov	776	Salvator: Rekonštrukcia NKP	80 000	23 649	23 647,69
008.01.01	01.1.1	710	Oddelenie ekonomickej a technickej správy nehnuteľností		Rekonštrukcia nebytových priestorov	78 000	0	0,00
008.01.01	06.2.0	710	Oddelenie obnovy budov	1503	Rekonštrukcia objektu Ubytovne Kopčany		0	0,00
008.01.01	06.2.0	710	Oddelenie obnovy budov	793	Zvýšenie kvality života v lokalite Kopčany	61 000	0	0,00
008.01.01	06.1.0	710	Oddelenie správy bytov	9935	Rekonštrukcia nájomných bytových jednotiek	50 000	197 199	194 352,19
008.01.01	06.1.0	710	Oddelenie správy bytov	2511	Rekonštrukcia kotolne bytového domu Bodrocká 44	40 000	0	0,00
008.01.01	06.2.0	710	Oddelenie obnovy budov	1055	Rekonštrukcia administratívnej budovy Štetinova ul.	50 000	25 000	0,00
008.01.01	06.2.0	710	Oddelenie obnovy budov	258	Klimaticky odolná Bratislava: ZUŠ Gessayova	424 000	467 560	463 575,51
008.01.01	06.2.0	710	Oddelenie pozemných stavieb	1505	Rekonštrukcia CVČ Gessayova		0	0,00
008.01.01	06.2.0	710	Oddelenie pozemných stavieb	1044	Rekonštrukcia technologických zariadení Pasienky	681 015	890 362	881 857,44
008.01.03	06.2.0	710	Oddelenie pozemných stavieb		Zvyšovanie energetickej efektivity budov	0	3 200	3 199,68
008.02.02	01.1.1	710	Oddelenie majetkových vzťahov		Majetkové vysporiadania		0	12 756,43
008.02.02	01.1.1	710	Oddelenie majetkových vzťahov		Majetkové vysporiadania		0	12 756,44
008.02.02	01.1.1	710	Oddelenie majetkových vzťahov	9916	Majetkové vysporiadania	200 000	785 563	437 420,04
008.03.01	06.1.0	710	Oddelenie obnovy budov	328	Rekonštrukcia objektu Zámocké schodky		6 000	4 400,00
008.03.01	06.1.0	710	Oddelenie rozvoja bývania	323	Polyfunkčný súbor Muchovo námestie (vrátane bytový dom)	5 540 667	10 317 870	9 792 848,44
008.03.01	06.1.0	710	Oddelenie rozvoja bývania	421	Bytový dom Terchovská	680 486	582 743	341 973,29
008.03.01	06.1.0	710	Oddelenie rozvoja bývania	1348	Prípravné práce na výstavbu nájomných bytov	250 000	46 110	45 622,40
008.03.01	06.1.0	710	Oddelenie pozemných stavieb	40	Rekonštrukcia objektu v Zahorskej Bystrici	50 000	1 174	1 173,60
008.03.01	06.1.0	710	Oddelenie rozvoja bývania	1345	Bytový dom Žitavská	0	55 890	52 740,00
008.03.01	06.1.0	710	Oddelenie rozvoja bývania	106	Polyfunkčný objekt Janíkov dvor	372 000	327 000	324 720,00
CELKOM						126 076 224	105 295 047	97 595 104,40

Použitie poplatku za rozvoj v roku 2024

Čerpanie poplatku za rozvoj podľa mestskej časti	P/PP/PR	Popis investičnej akcie	Čerpanie z poplatku prijatého z minulých rokov	Čerpanie z poplatku prijatého v roku 2024	Čerpanie celkom
Dúbravka	002.02.01	Rozšírenie Harmincovej na 4 pruhy		50 019,14	50 019,14
	006.01.02	Domov jesene života: Výmena výťahov		184 765,97	184 765,97
Jarovce	002.02.01	Modernizácia ciest a komunikácií	19 131,91	6 462,00	25 593,91
Karlova Ves	008.02.02	Majetkové vysporiadania		12 756,44	12 756,44
Lamač	006.01.05	Debarierizácia kúpeľní		97 394,68	97 394,68
	006.01.05	Rekonštrukcia 2 výťahov	56 210,00	88 510,00	144 720,00
	006.01.05	Výmena elektroinštalácie - práčovňa		34 289,87	34 289,87
Nové mesto	008.01.01	Nová športová hala Pionierska	1 487,42		1 487,42
Petržalka	002.03.01	Nová ET v Petržalke (2. časť): Bosáková ulica-Janíkov dvor	16 215,81	452 481,19	468 697,00
	006.01.10	Rekonštrukcia objektu Ubytovne Kopčany	19 917,00	13 291,26	33 208,26
	008.03.01	Polyfunkčný súbor Muchovo námestie (vrátane bytový dom)	8 025,00		8 025,00
Rača	001.01.01	DPB: Modernizácia údržbovej základne - 3. etapa, vozovňa Krasňany	748 250,83	853,17	749 104,00
	002.02.01	Modernizácia ciest a komunikácií	92 662,00	217 999,95	310 661,95
Ružinov	002.02.01	Modernizácia ciest a komunikácií	196 721,49	47 739,13	244 460,62
	002.02.04	Parkovací dom (P+R) Zlaté Piesky	47 400,00		47 400,00
	008.01.01	Klimaticky odolná Bratislava: Rekonštrukcia budovy na Uránovej 8	82 058,45	34 245,42	116 303,87
	008.02.02	Majetkové vysporiadania		12 756,43	12 756,43
	008.03.01	Bytový dom Terchovská	341 973,29		341 973,29
Staré mesto	002.04.01	Vytvorenie parku na Legionárskej (Čerešňový sad)		137 853,54	137 853,54
	008.01.01	Rekonštrukcia objektu NKP ZUŠ Panenská - Dom hudby	68 000,00	391 442,00	459 442,00
	008.03.01	Rekonštrukcia objektu v Záhorskej Bystrici	1 173,60		1 173,60
Spolu			1 699 226,80	1 782 860,19	3 482 086,99

Rekapitulácia pohybu poplatku za rozvoj

Poplatok za rozvoj (PzR)	Poplatok za rozvoj za obdobie rokov 2017-2021		Poplatok za rozvoj za rok 2022		Poplatok za rozvoj za rok 2023		Poplatok za rozvoj za rok 2024		Použitie celkom za obdobie rokov 2017-2021	Použitie celkom za rok 2022	Použitie celkom za rok 2023	Použitie celkom za rok 2024	Zostatok k 31.12.2024
podľa mestských častí	prijatý od mestskej časti	vrátený mestskej časti	prijatý od mestskej časti	vrátený mestskej časti	prijatý od mestskej časti	vrátený mestskej časti	prijatý od mestskej časti	vrátený mestskej časti					
Čunovo	76 516,80	-	22 131,20	-	26 129,60	-	6 804,00	-	54 040,38	19 431,78	51 305,44	-	6 804,00
Devín	92 895,20	1 456,00	8 218,40	-	12 143,20	-	30 004,80	-	-	23 664,00	88 000,00	-	30 141,60
Devínska Nová Ves	743 256,07	-	1 010 282,08	-	149 640,00	-	234 369,60	-	411 137,20	262 000,00	-	-	1 464 410,55
Dúbravka	463 459,28	-	145 601,20	-	22 171,07	-	234 785,60	-	452 049,92	106 515,50	72 000,00	234 785,11	666,62
Karlova Ves	98 456,14	-	80 511,76	-	7 180,32	-	14 878,72	-	17 046,00	-	169 102,22	12 756,44	2 122,28
Jarovce	232 887,60	-	27 649,60	-	17 011,20	-	6 462,40	-	50 000,00	-	-	25 593,91	208 416,89
Lamač	505 100,16	-	32 209,08	-	80 763,74	-	285 880,00	1 109,12	68 647,78	153 404,05	338 624,17	276 404,55	65 763,31
Nové Mesto	858 543,21	9 228,80	298 484,80	-	210 480,96	-	141 180,48	604,80	248 173,47	322 926,80	866 920,54	1 487,42	59 347,62
Petržalka	838 352,05	4 852,85	103 801,20	-	1 069 026,23	-	465 772,57	-	471 276,65	99 298,60	1 391 593,57	509 930,26	0,12
Rača	636 125,79	2 691,36	201 685,49	-	238 866,66	-	218 853,13	1 500,80	73 062,60	89 558,67	68 950,68	1 059 765,95	0,01
Rusovce	48 073,53	-	21 728,00	-	9 411,20	-	15 587,20	-	-	3 610,01	22 282,52	-	68 907,40
Ružinov	4 767 133,07	-	439 191,44	-	614 156,80	-	794 932,02	-	607 736,22	1 456 400,03	1 239 071,98	762 894,21	2 549 310,89
Staré Mesto	1 617 455,32	-	179 701,50	-	873 256,44	-	559 979,71	-	276 217,85	1 406 843,27	919 132,43	597 295,54	30 903,88
Vajnory	72 514,18	537,60	43 747,20	-	33 286,40	672,00	16 094,40	-	7 200,00	13 500,00	-	-	143 732,58
Vrakuňa	182 950,40	-	42 712,58	-	33 692,80	-	71 342,80	-	96 161,40	40 427,60	147 623,81	-	46 485,77
Záhorská Bystrica	691 841,60	-	162 780,34	7 836,08	114 349,73	246,40	53 594,80	347,20	58 346,00	92 940,00	25 652,40	1 173,60	836 024,79
Podunajské Biskupice	109 160,80	-	58 732,80	3 516,80	61 300,40	-	125 676,75	697,20	5 151,60	-	89 928,90	-	255 576,25
SPOLU	12 034 721,20	18 766,61	2 879 168,67	11 352,88	3 572 866,75	918,40	3 276 198,98	4 259,12	2 896 247,07	4 090 521,31	5 490 188,66	3 482 086,99	5 768 614,56

**Podielové dane poukázané mestským častiam -
daň z príjmov fyzických osôb v roku 2024**

Daň z príjmov fyzických osôb poukázaná za rok 2024 hlavnému mestu	321 131 180,00 eur
- 67,17% podiel pre hlavné mesto	215 672 988,00 eur
- 32,83% podiel pre mestské časti	105 458 192,00 eur
Daň poskytnutá do konca roku 2024 (do 06.12.2024)	106 092 710,00 eur
v tom finančné usporiadanie roku 2023, poukázané hlavnému mestu:	1 982 870,03 eur
podiel pre mestské časti	634 518,00 eur
-	
Finančné usporiadanie roku 2023 bolo poukázané	02.04.2024

Poznámky:

Solidarita bola hradená z rozpočtu hlavného mesta (rozpočet prvku 5.4.1)	975 000,00 eur
Rekonštrukcia nového štatútu v roku 2024	1 997 733,00 eur
Suma poukázaná mestským častiam hlavným mestom v roku 2023 vrátane solidarity spolu:	105 572 438 eur

Mestským častiam bola poukázaná v roku 2024 daň z príjmov fyzických osôb nasledovne:
(v eurách)

Mestské časti	Poskytnutá daň z príjmov fyzických osôb v roku 2024 bez solidarity a vrátane ročného zúčtovania za rok 2023	v tom: Vysporiadanie rozdielov zo štátneho rozpočtu k dani z príjmov fyzických osôb za rok 2023	Pomerná časť solidarity z rozpočtu hlavného mesta v roku 2024, prislúchajúca uvedenej dani
Staré Mesto	9 921 523,00	59 339,00	
Pod. Biskupice	5 216 944,00	31 201,00	
Ružinov	18 638 002,00	111 470,00	
Vrakuňa	4 632 178,00	27 704,00	
Nové Mesto	9 407 796,00	56 266,00	
Rača	5 910 085,00	35 347,00	
Vajnory	1 308 492,00	7 826,00	139 285,71
Devín	335 505,00	2 007,00	139 285,72
Devínska Nová Ves	4 260 001,00	25 478,00	
Dúbravka	7 770 810,00	46 476,00	
Karlova Ves	7 483 864,00	44 759,00	
Lamač	1 797 919,00	10 753,00	139 285,72
Záhorská Bystrica	1 622 288,00	9 702,00	139 285,71
Čunovo	484 907,00	2 900,00	139 285,71
Jarovce	735 377,00	4 398,00	139 285,72
Petržalka	25 623 016,00	153 246,00	
Rusovce	944 003,00	5 646,00	139 285,71
S p o l u	106 092 710,00	634 518,00	975 000,00

**Podielové dane poukázané mestským častiam -
daň z nehnuteľností v roku 2024**

Príjmy dane z nehnuteľností v roku 2024	133 696 209,20 eur
50 % pre hlavné mesto	66 848 104,60 eur
50 % pre mestské časti	66 848 104,60 eur
Nárok mestských častí na rok 2024 vrátane usporiadania za rok 2024 (zaokrúhlený)	66 848 105,00 eur
Daň poskytnutá do konca roku 2024 (do 10.12.2024)	66 234 417,00 eur
Rozdiel - finančné usporiadanie 2024 (50% mestské časti)	613 688,00 eur
Finančné usporiadanie roku 2024 bolo poukázané	12. marca 2025
Poznámky:	
Finančné usporiadanie roku 2023 (50% mestské časti)	627 376,00 eur
Finančné usporiadanie roku 2023 bolo poukázané	20. marca 2024

Poznámky:

Solidarita hradená z rozpočtu hlavného mesta (rozpočet prvku 5.4.1) 975 000,00 eur

Suma poukázaná mestským častiam hlavným mestom v roku 2024 vrátane solidarity spolu: 67 209 417,00 eur

Mestským častiam bola poukázaná v roku 2024 daň z nehnuteľností nasledovne
(v eurách)

Mestské časti	Poskytnutá daň z nehnuteľností v roku 2024 (bez solidarity a Finančného usporiadania za rok 2024)	Finančné usporiadanie za rok 2024 (vyplatené v roku 2025)	Poskytnutá daň z nehnuteľností celkom	Pomerčná časť solidarity z rozpočtu hlavného mesta v roku 2024, prislúchajúca uvedenej dani
Staré Mesto	7 640 097,00	70 804,00	7 710 901,00	
Podunajské Biskupice	2 415 531,00	22 372,00	2 437 903,00	
Ružinov	15 350 621,00	142 225,00	15 492 846,00	
Vrakuňa	1 612 390,00	14 931,00	1 627 321,00	
Nové Mesto	8 920 700,00	82 645,00	9 003 345,00	
Rača	3 642 091,00	33 739,00	3 675 830,00	
Vajnory	1 401 391,00	12 977,00	1 414 368,00	139 285,71
Devín	289 149,00	2 681,00	291 830,00	139 285,71
Devínska Nová Ves	4 937 323,00	45 771,00	4 983 094,00	
Dúbravka	3 080 618,00	28 543,00	3 109 161,00	
Karlova Ves	3 500 813,00	32 436,00	3 533 249,00	
Lamač	1 112 824,00	10 316,00	1 123 140,00	139 285,71
Záhorská Bystrica	935 907,00	8 672,00	944 579,00	139 285,72
Čunovo	225 139,00	2 087,00	227 226,00	139 285,72
Jarovce	347 488,00	3 217,00	350 705,00	139 285,71
Petržalka	10 331 524,00	95 726,00	10 427 250,00	
Rusovce	490 811,00	4 546,00	495 357,00	139 285,72
S p o l u	66 234 417,00	613 688,00	66 848 105,00	975 000,00

**DOTAČNÝ PROGRAM PRE ROZVOJ ŠPORTU A VZDELÁVANIA V HLAVNOM MESTE SLOVENSKEJ
REPUBLIKY V BRATISLAVE**

Dotačný Podprogram 1

na podporu pohybových aktivít a neformálneho vzdelávania v oblasti práce s deťmi a mládežou

Dotácie poskytnuté v roku 2024

P.č.	Názov príjemcu	Názov projektu	Požadovaná suma	Výška dotácie	Čerpanie k 31.12.2024
1.	Hudbou k srdcu	Festival mladých folklórnych nádejí - 2. ročník	2 800,00	2 800,00	2 800,00
2.	Baseball for Future	Bratislava - mesto baseballu	5 000,00	4 000,00	4 000,00
3.	ZVONČEK, o.z.	12.ročník - "Spoznávame život našich predkov"- remeslá, folklór, zvyky a tradície .	4 897,00	3 500,00	3 500,00
4.	Domka, Združenie saleziánskej mládeže, stredisko Bratislava-Mamateyova	Letné zážitky s Mamateykou	5 000,00	3 500,00	3 500,00
5.	Slovenský zväz integrovaného tanca a tanečného športu	Letný inkluzívno-tvorivý pobyt "TANEC NA KOLESÁCH I BEZ XX"	5 000,00	3 000,00	3 000,00
6.	Vysokoškolský klub Fakulty telesnej výchovy a športu Univerzity Komenského Hurikán Bratislava, o.z.	Rozvoj florbalu detí a mládeže - VŠK FTVŠ UK Hurikán Bratislava 2024	5 000,00	3 000,00	3 000,00
7.	ŠK Run For Fun	Pravidelné tréningy hravej atletiky	5 000,00	3 000,00	3 000,00
8.	Služba včasnej intervencie pri Centre sociálnych služieb Sibírka	Učíme sa zábavou	1 330,00	1 300,00	1 300,00
9.	DHZ Devínska Nová Ves, o. z.	Športom k prevencii proti vzniku požiaru	5 000,00	4 000,00	4 000,00
10.	FK Inter Bratislava mládež	Podpora najmenších športovcov	5 000,00	3 500,00	3 500,00
11.	SNIPERS BRATISLAVA o.z.	Rozvoj florbalovej mládeže	2 500,00	2 000,00	2 000,00
12.	BOX CLUB SLOVAKIA BRATISLAVA	Memoriál Štefana Matejčíka-19. ročník	800,00	800,00	800,00
13.	Up Management s.r.o.	CAPITOL Floorball Academy - detská florbalová akadémia	3 000,00	3 000,00	3 000,00
14.	Inklucentrum - Centrum inkluzívneho vzdelávania	UA tábor pre deti v Bratislave	5 000,00	5 000,00	5 000,00
15.	Slávia Gymnastické centrum Bratislava	Zdravšia mládež, zdravšia a lepšia Bratislava	5 000,00	3 600,00	3 600,00
16.	Združenie Sofia Bratislava	Prenájom telocvične pre ľudí s duševným hendikepom.	500,00	500,00	500,00

17.	Slovenský zväz Mŕlkky	Učíme sa milovať Mŕlkky - kolkovú hru, ktorá zbližuje mládež, rodiny s deťmi i širokú verejnosť	3 761,00	2 500,00	2 500,00
18.	H&T Dance Company	H@T pod hviezdami 2024	4 600,00	3 500,00	3 500,00
19.	Biele divadlo o.z.	Biele divadlo - priestor pre divadelnú sebarealizáciu detí a tínedžerov v roku 2024	4 431,00	3 500,00	3 500,00
20.	art SLNEČNICE, o.z.	Kvalitné výtvarné krúžky a kurzy	5 000,00	4 000,00	4 000,00
21.	Windscape s.r.o.	Mobilná detská dopravná výchova	5 000,00	3 000,00	3 000,00
22.	OZ Kamky	„Človek je stvorený k vzájomnej podpore.“	4 550,00	3 500,00	3 500,00
23.	BMX klub Rača	Športová príprava - BMX prípravka a BMX klub Rača	4 980,00	4 000,00	4 000,00
24.	Karľoveské tanečné centrum	Tanečný Juniáles KTC 2024- 22. ročník	4 900,00	3 000,00	3 000,00
25.	Hokejový klub Lamač	Podpora tréningovej činnosti HC Lamač	5 000,00	3 000,00	3 000,00
26.	POST BELLUM SK	Strážcovia demokracie (30 podujatí pre mládež)	15 000,00	4 000,00	4 000,00
27.	DOWINA - Asociácia pre podporu vzdelávania	Klub Geriach	5 000,00	3 500,00	3 500,00
28.	Olympic RKB	Rugby v Bratislave 2024	4 500,00	1 500,00	1 500,00
29.	Občianske združenie ASD VISION Friends	Spoločné m(i)esto	5 000,00	3 000,00	3 000,00
30.	Občianske združenie DISTRICT DANCE	Tancom k duševnému šťastiu a fyzickému zdraviu	5 000,00	1 500,00	1 500,00
		SPOLU	137 549,00	90 000,00	90 000,00

**SPRÁVA NEZÁVISLÉHO AUDÍTORA
K ÚČTOVNEJ ZÁVIERKE**

**Hlavné mesto Slovenskej republiky
Bratislava**

za rok končiaci 31. decembra 2024

SPRÁVA NEZÁVISLÉHO AUDÍTORA

Štatutárnemu orgánu Hlavného mesta Slovenskej republiky Bratislava a mestskému zastupiteľstvu:

I. SPRÁVA Z AUDITU ÚČTOVNEJ ZÁVIERKY

Podmieneny názor

Uskutočnili sme audit účtovnej závierky účtovnej jednotky Hlavné mesto Slovenskej republiky Bratislava (ďalej len „Účtovná jednotka“), ktorá obsahuje súvahu k 31. decembru 2024, výkaz ziskov a strát za rok končiaci sa k uvedenému dátumu, a poznámky, ktoré obsahujú súhrn významných účtovných zásad a účtovných metód.

Podľa nášho názoru, okrem možného vplyvu skutočností opísaných v bodoch 1. a 2. v odseku Základ pre podmienený názor a okrem vplyvu skutočností opísaných v bodoch 3. a 4. v odseku Základ pre podmienený názor, priložená účtovná závierka poskytuje pravdivý a verný obraz finančnej situácie Účtovnej jednotky k 31. decembru 2024 a výsledku jej hospodárenia za rok končiaci sa k uvedenému dátumu podľa zákona č. 431/2002 Z.z. o účtovníctve v znení neskorších predpisov (ďalej len „zákon o účtovníctve“).

Základ pre podmienený názor

1. Preceňovanie pozemkov

Účtovná jednotka vo výkaze ziskov a strát v rámci riadku 89 (Ostatné výnosy z prevádzkovej činnosti) vykazuje za rok 2024 výnosy vo výške 3,4 mil. Eur (2023: 7,8 mil. Eur), ktoré vznikli na základe preradovania existujúcich pozemkov vzhľadom na register obnovenej evidencie pozemkov. Nezískali sme dostatočné informácie ohľadne postupu preradovania a oceňovania týchto pozemkov, aby sme sa mohli ubezpečiť, že takýto postup je v súlade so zákonom o účtovníctve, a preto nevieme určiť, či by neboli potrebné úpravy priloženej účtovnej závierky vzhľadom na túto skutočnosť.

2. Neaktívne projekty

Účtovná jednotka vykazuje k 31. decembru 2024 v rámci riadku 22 súvahy (Obstaranie dlhodobého hmotného majetku) majetok vo výške 12,9 mil. Eur (2023: 10,9 mil. Eur), ktorý súvisí s projektami, pri ktorých nie je pravdepodobné, že dôjde k ich dokončeniu. Účtovná jednotka neposúdila možné znehodnotenie tohoto majetku a preto nevieme určiť, či by neboli potrebné úpravy priloženej účtovnej závierky vzhľadom na túto skutočnosť.

3. Zúčtovanie a tvorba opravných položiek a rezerv

Účtovná jednotka vykazuje vo výkaze ziskov a strát za rok 2024 tvorbu ostatných rezerv z prevádzkovej činnosti (riadok 33) vo výške 6,1 mil. Eur (2023: 26,3 mil. Eur) a tvorbu ostatných opravných položiek z prevádzkovej činnosti (riadok 35) vo výške 96 mil. Eur (2023: 83,4 mil. Eur). Naproti tomu vykazuje zúčtovanie ostatných rezerv z prevádzkovej činnosti (riadok 93) vo výške 22,1 mil. Eur (2023: 21,7 mil. Eur) a zúčtovanie ostatných opravných položiek z prevádzkovej činnosti (riadok 95) vo výške 98,1 mil. Eur (2023: 78 mil. Eur). Účtovná jednotka v roku 2024 zúčtovala ostatné rezervy a ostatné opravné položky z prevádzkovej činnosti vytvorené do 31. decembra 2023 a znovu ich vytvorila v roku 2024. Uvedené riadky výkazu ziskov a strát sú preto nadhodnotené o rezervy a opravné položky, ktoré boli vytvorené do 31. decembra 2023 a sú stále opodstatnené ku koncu roka 2024.

4. Krátkodobá časť dlhodobých úverov

Účtovná jednotka vykazuje k 31. decembru 2024 v súvahe v rámci riadku 175 (Bežné bankové úvery) časť úverov vo výške 9 mil. Eur, ktoré sú splatné nad jeden rok, a preto by sa mali vykázat' na riadku súvahy 174 (Bankové úvery dlhodobé). V porovnateľnom období k 31. decembru 2023 účtovná jednotka vykazuje v súvahe v rámci riadku 174 (Bankové úvery dlhodobé) časť úverov vo výške 56,3 mil. Eur, ktoré sú splatné do jedného roka, a preto by sa mali vykázat' na riadku súvahy 175 (Bežné bankové úvery).

Audit sme vykonali podľa medzinárodných audítorských štandardov (International Standards on Auditing, ISA). Naša zodpovednosť podľa týchto štandardov je uvedená v odseku *Zodpovednosť audítora za audit účtovnej závierky*. Od Účtovnej jednotky sme nezávislí podľa ustanovení zákona č. 423/2015 o štatutárnom audite a o zmene a doplnení zákona č. 431/2002 Z. z. o účtovníctve v znení neskorších predpisov (ďalej len „zákon o štatutárnom audite“) týkajúcich sa etiky, vrátane Etického kódexu audítora, relevantných pre náš audit účtovnej závierky a splnili sme aj ostatné požiadavky týchto ustanovení týkajúcich sa etiky. Sme presvedčení, že audítorské dôkazy, ktoré sme získali, poskytujú dostatočný a vhodný základ pre náš podmienený názor.

Kľúčové záležitosti auditu

Kľúčové záležitosti auditu sú záležitosti, ktoré sú podľa nášho odborného posúdenia v našom audite individuálnej účtovnej závierky za bežné obdobie najzávažnejšie. Týmto záležitosťami sme sa zaoberali v súvislosti s auditom individuálnej účtovnej závierky ako celku a pri formulovaní nášho názoru na ňu, ale neposkytujeme na ne samostatný názor.

Vykazovanie súdnych sporov

Popis kľúčovej záležitosti	Ako náš audit zohľadnil kľúčovú záležitosť
Vzhľadom k tomu, že Účtovná jednotka eviduje významnú hodnotu súdnych sporov a posúdenie ich úspešnosti predstavuje významný odhad, na základe ktorého sa posúdi ich vykázanie, považovali sme túto záležitosť za kľúčovú pre náš audit.	Vyžiadali sme si relevantné informácie o súdnych sporoch. Oboznámili sme sa s metodikou pre tvorbu rezervy a posúdili sme návrh a implementáciu vnútorných kontrol zameranú na správnosť vykázania. Získali a posúdili sme vyjadrenie právnikov Účtovnej jednotky k týmto sporom.

Na základe získaných audítorských dôkazov sme posúdili kompletnosť a správnosť výšky odhadovaných rezerv na súdne spory. Preskúmali sme, či sú v účtovnej závierke primerane zverejnené relevantné kvantitatívne a kvalitatívne informácie.

Zodpovednosť štatutárneho orgánu a osôb poverených spravovaním za účtovnú závierku

Štatutárny orgán je zodpovedný za zostavenie tejto účtovnej závierky tak, aby poskytovala pravdivý a verný obraz podľa zákona o účtovníctve a za tie interné kontroly, ktoré považuje za potrebné na zostavenie účtovnej závierky, ktorá neobsahuje významné nesprávnosti, či už v dôsledku podvodu alebo chyby.

Pri zostavovaní účtovnej závierky je štatutárny orgán zodpovedný za zhodnotenie schopnosti Účtovnej jednotky nepretržite pokračovať vo svojej činnosti, za opísanie skutočností týkajúcich sa nepretržitého pokračovania v činnosti, ak je to potrebné, a za použitie predpokladu nepretržitého pokračovania v činnosti v účtovníctve, ibaže by mal v úmysle Účtovnú jednotku zlikvidovať alebo ukončiť jej činnosť, alebo by nemal inú realistickú možnosť než tak urobiť.

Osoby poverené spravovaním sú zodpovedné za dohľad nad procesom finančného výkazníctva Účtovnej jednotky.

Zodpovednosť audítora za audit účtovnej závierky

Našou zodpovednosťou je získať primerané uistenie, či účtovná závierka ako celok neobsahuje významné nesprávnosti, či už v dôsledku podvodu alebo chyby, a vydať správu audítora, vrátane názoru. Primerané uistenie je uistenie vysokého stupňa, ale nie je zárukou toho, že audit vykonaný podľa medzinárodných audítorských štandardov vždy odhalí významné nesprávnosti, ak také existujú. Nesprávnosti môžu vzniknúť v dôsledku podvodu alebo chyby a za významné sa považujú vtedy, ak by sa dalo odôvodnene očakávať, že jednotlivito alebo v súhrne by mohli ovplyvniť ekonomické rozhodnutia používateľov, uskutočnené na základe tejto účtovnej závierky.

V rámci auditu uskutočneného podľa medzinárodných audítorských štandardov, počas celého auditu uplatňujeme odborný úsudok a zachováame profesionálny skepticizmus. Okrem toho:

- Identifikujeme a posudzujeme riziká významnej nesprávnosti účtovnej závierky, či už v dôsledku podvodu alebo chyby, navrhujeme a uskutočňujeme audítorské postupy reagujúce na tieto riziká a získavame audítorské dôkazy, ktoré sú dostatočné a vhodné na poskytnutie základu pre náš názor. Riziko neodhalenia významnej nesprávnosti v dôsledku podvodu je vyššie ako toto riziko v dôsledku chyby, pretože podvod môže zahŕňať tajnú dohodu, falšovanie, úmyselné vynechanie, nepravdivé vyhlásenie alebo obídenie internej kontroly.
- Oboznamujeme sa s internými kontrolami relevantnými pre audit, aby sme mohli navrhnúť audítorské postupy vhodné za daných okolností, ale nie za účelom vyjadrenia názoru na efektívnosť interných kontrol Účtovnej jednotky.

- Hodnotíme vhodnosť použitých účtovných zásad a účtovných metód a primeranosť účtovných odhadov a uvedenie s nimi súvisiacich informácií, uskutočnené štatutárnym orgánom.
- Robíme záver o tom, či štatutárny orgán vhodne v účtovníctve používa predpoklad nepretržitého pokračovania v činnosti a na základe získaných audítorských dôkazov záver o tom, či existuje významná neistota v súvislosti s udalosťami alebo okolnosťami, ktoré by mohli významne spochybniť schopnosť Účtovnej jednotky nepretržite pokračovať v činnosti. Ak dospejeme k záveru, že významná neistota existuje, sme povinní upozorniť v našej správe audítora na súvisiace informácie uvedené v účtovnej závierke alebo, ak sú tieto informácie nedostatočné, modifikovať náš názor. Naše závery vychádzajú z audítorských dôkazov získaných do dátumu vydania našej správy audítora. Budúce udalosti alebo okolnosti však môžu spôsobiť, že Účtovná jednotka prestane pokračovať v nepretržitej činnosti.
- Hodnotíme celkovú prezentáciu, štruktúru a obsah účtovnej závierky vrátane informácií v nej uvedených, ako aj to, či účtovná závierka zachytáva uskutočnené transakcie a udalosti spôsobom, ktorý vedie k ich vernému zobrazeniu.

S osobami poverenými spravovaním komunikujeme okrem iných záležitostí plánovaný rozsah a časový harmonogram auditu a významné zistenia z auditu, vrátane významných nedostatkov v interných kontrolách, ktoré identifikujeme počas nášho auditu.

Osobám povereným spravovaním tiež poskytujeme vyhlásenie o tom, že sme splnili príslušné požiadavky týkajúce sa nezávislosti, a komunikujeme s nimi o všetkých vzťahoch a iných skutočnostiach, pri ktorých sa možno opodstatnene domnievať, že majú vplyv na našu nezávislosť, ako aj o prípadných súvisiacich ochranných opatreniach. Zo skutočností komunikovaných osobám povereným spravovaním určíme tie, ktoré mali najväčší význam pri audite účtovnej závierky bežného obdobia, a preto sú kľúčovými záležitosťami auditu.

Tieto záležitosti opíšeme v našej správe audítora, ak zákon alebo iný právny predpis ich zverejnenie nevyklučuje, alebo ak v mimoriadne zriedkavých prípadoch nerozhodneme, že určitá záležitosť by sa v našej správe uviesť nemala, pretože možno odôvodnene očakávať, že nepriaznivé dôsledky jej uvedenia by prevážili nad verejným prospechom z jej uvedenia.

II. SPRÁVA K ĎALŠÍM POŽIADAVKÁM ZÁKONOV A INÝCH PRÁVNÝCH PREDPISOV

II.1 SPRÁVA K INFORMÁCIÁM, KTORÉ SA UVÁDZAJÚ VO VÝROČNEJ SPRÁVE

Štatutárny orgán je zodpovedný za informácie uvedené vo výročnej správe, zostavenej podľa požiadaviek zákona o účtovníctve. Náš vyššie uvedený názor na účtovnú závierku sa nevzťahuje na iné informácie vo výročnej správe.

V súvislosti s auditom účtovnej závierky je našou zodpovednosťou oboznámenie sa s informáciami uvedenými vo výročnej správe a posúdenie, či tieto informácie nie sú vo významnom nesúlade s auditovanou účtovnou závierkou alebo našimi poznatkami, ktoré sme získali počas auditu účtovnej závierky, alebo sa inak zdajú byť významne nesprávne.

Výročnú správu sme ku dňu vydania správy audítora z auditu účtovnej závierky nemali k dispozícii.

Keď získame výročnú správu, posúdime, či výročná správa Účtovnej jednotky obsahuje informácie, ktorých uvedenie vyžaduje zákon o účtovníctve, a na základe prác vykonaných počas auditu účtovnej závierky, vyjadríme názor, či:

- informácie uvedené vo výročnej správe zostavenej za rok 2024 sú v súlade s účtovnou závierkou za daný rok,
- výročná správa obsahuje informácie podľa zákona o účtovníctve.

Okrem toho uvedieme, či sme zistili významné nesprávnosti vo výročnej správe na základe našich poznatkov o účtovnej jednotke a situácii v nej, ktoré sme získali počas auditu účtovnej závierky.

II.2 SPRÁVA Z OVERENIA DODRŽIAVANIA POVINNOSTÍ HLAVNÉHO MESTA SLOVENSKEJ REPUBLIKY BRATISLAVA PODĽA POŽIADAVIEK ZÁKONA O ROZPOČTOVÝCH PRAVIDLÁCH

Záverečný účet Hlavného mesta Slovenskej republiky Bratislavy schválený mestským zastupiteľstvom za rok 2024 sme ku dňu vydania správy audítora z auditu účtovnej závierky nemali k dispozícii.

Keď získame Záverečný účet Hlavného mesta Slovenskej republiky Bratislavy za rok 2024 a ostatné podklady súvisiace s rozpočtom, posúdime a overíme, dodržiavanie povinností podľa požiadaviek zákona o rozpočtových pravidlách, platných v SR pre územnú samosprávu v znení neskorších predpisov a posúdime či Hlavné mesto Slovenskej republiky Bratislava konalo v súlade s požiadavkami zákona o rozpočtových pravidlách.

II.3 ĎALŠIE POŽIADAVKY NA OBSAH SPRÁVY AUDÍTORA V ZMYSLE NARIADENIA EURÓPSKEHO PARLAMENTU A RADY (EÚ) Č. 537/2014 ZO 16. APRÍLA 2014 O OSOBITNÝCH POŽIADAVKÁCH TÝKAJÚCICH SA ŠTATUTÁRNEHO AUDITU SUBJEKTOV VEREJNÉHO ZÁUJMU.

Vymenovanie a schválenie audítora

Za štatutárneho audítora sme boli vymenovaní na základe podpisu zmluvy dňa 13. marca 2023. Celkové neprerušené obdobie našej zákazky, vrátane predchádzajúcich obnovení zákazky (predĺžení obdobia, na ktoré sme boli pôvodne vymenovaní) a našich opätovných vymenovaní za štatutárnych audítorov, predstavuje 3 roky.

Konzistentnosť s dodatočnou správou pre výbor pre audit / osoby poverené spravovaním


Náš názor audítora vyjadrený v tejto správe je konzistentný s dodatočnou správou vypracovanou pre výbor pre audit/ osoby poverené spravovaním Účtovnej jednotky, ktorú sme vydali v ten istý deň ako je dátum vydania tejto správy.



Neaudítorské služby


Neboli poskytované zakázané neaudítorské služby uvedené v článku 5 ods. 1 Nariadenia Európskeho parlamentu a Rady (EÚ) č. 537/2014 zo 16. apríla 2014 o osobitných požiadavkách týkajúcich sa štatutárneho auditu subjektov verejného záujmu a subjektov osobitného významu a pri výkone auditu sme zostali od Účtovnej jednotky nezávislí. Okrem služieb štatutárneho auditu a služieb zverejnených v individuálnej účtovnej závierke sme Účtovnej jednotke a účtovným jednotkám, v ktorých má Účtovná jednotka rozhodujúci vplyv, neposkytli žiadne iné služby.

V Bratislave, 16. mája 2025



Ing. Stanislav KUBALA
Zodpovedný audítor
Licencia UDVA č. 1062

V mene audítorskej spoločnosti:
BDO Audit, spol. s r. o.
Pribinova 10
Bratislava, Slovenská republika
Licencia UDVA č. 339



INDIVIDUÁLNA ÚČTOVNÁ ZÁVIERKA

k 31.12.2024

Priložené súčasti:

- ☒ Súvaha Úč ROPO SFOV 1-01
- ☒ Výkaz ziskov a strát Úč ROPO SFOV 2-01
- ☒ Poznámky

Účtovná závierka:

☒ riadna

mimoriadna

Za obdobie:

Mesiac Rok
od 0 1 2 0 2 4

Mesiac Rok
do 1 2 2 0 2 4

IČO

0 0 6 0 3 4 8 1

Názov účtovnej jednotky

H l a v n e m e s t o S l o v e n s k e j r e p u b l i
k y B r a t i s l a v a

Sídlo účtovnej jednotky

Ulica a číslo

P r i m a c i a l n e n a m e s t i e 1

PSČ

Názov obce

8 1 4 9 9 B r a t i s l a v a

Telefónne číslo

0 9 0 4 0 9 9 0 0 4

Faxové číslo


E-mailová adresa

i n f o @ b r a t i s l a v a . s k

Zostavená dňa:

3 1 0 3 2 0 2 5

Podpisový záznam štatutárneho orgánu alebo člena
štatutárneho orgánu účtovnej jednotky:



Súvaha

Súvaha Úč ROPO SFOV 1-01 (MF/21227/2014-31)

k 31.12.2024

Strana aktív

Označenie	STRANA AKTÍV	Číslo riadku	2024			2023
			Brutto	Korekcia	Netto	Netto
a	b	c	1	2	3	4
	SPOLU MAJETOK r. 002 + r. 033 + r. 110 + r. 114	1	2 426 873 331,87	666 712 520,53	1 760 160 811,34	1 712 163 160,89
A.	Neobežný majetok r. 003 + r. 011 + r. 024	2	2 060 013 866,63	636 926 940,33	1 423 086 926,30	1 372 566 726,16
A.I.	Dlhodobý nehmotný majetok súčet (r. 004 až 010)	3	8 657 124,35	7 935 610,56	721 513,79	690 507,51
A.I.1.	Aktivované náklady na vývoj (012) - (072+091AÚ)	4	0,00	0,00	0,00	0,00
2.	Softvér (013) - (073+091AÚ)	5	8 327 804,70	7 731 472,51	596 332,19	658 509,46
3.	Ocenené práva (014) - (074+091AÚ)	6	204 138,05	204 138,05	0,00	0,00
4.	Drobný dlhodobý nehmotný majetok (018) - (078+091AÚ)	7	0,00	0,00	0,00	0,00
5.	Ostatný dlhodobý nehmotný majetok (019) - (079+091AÚ)	8	0,00	0,00	0,00	0,00
6.	Obstaranie dlhodobého nehmotného majetku (041) - (093)	9	125 181,60	0,00	125 181,60	31 998,05
7.	Poskytnuté preddavky na dlhodobý nehmotný majetok (051) - (095AÚ)	10	0,00	0,00	0,00	0,00
A.II.	Dlhodobý hmotný majetok súčet (r. 012 až 023)	11	1 763 569 353,96	627 099 631,77	1 136 469 722,19	1 085 980 679,53
A.II.1.	Pozemky (031) - (092AÚ)	12	704 225 831,52	0,00	704 225 831,52	700 459 602,47
2.	Umelecké diela a zbierky (032) - (092AÚ)	13	2 016 686,09	0,00	2 016 686,09	1 288 686,09
3.	Predmety z drahých kovov (033) - (092AÚ)	14	0,00	0,00	0,00	0,00
4.	Stavby (021) - (081+092AÚ)	15	859 162 038,74	595 449 724,92	263 712 313,82	269 299 000,62
5.	Samostatné hnutelné veci a súbory hnutelných vecí (022) - (082+092AÚ)	16	22 109 369,41	13 777 262,57	8 332 106,84	8 861 135,42
6.	Dopravné prostriedky (023) - (083+092AÚ)	17	2 513 510,28	1 779 035,30	734 474,98	846 770,36
7.	Pestovateľské celky trvalých porastov (025) - (085+092AÚ)	18	0,00	0,00	0,00	0,00
8.	Základné stádo a ťažné zvieratá (026) - (086+092AÚ)	19	0,00	0,00	0,00	0,00
9.	Drobný dlhodobý hmotný majetok (028) - (088+092AÚ)	20	0,00	0,00	0,00	0,00
10.	Ostatný dlhodobý hmotný majetok (029) - (089+092AÚ)	21	31 742 058,36	14 325 249,44	17 416 808,92	17 710 055,51
11.	Obstaranie dlhodobého hmotného majetku (042) - (094)	22	141 799 859,56	1 768 359,54	140 031 500,02	87 515 429,06
12.	Poskytnuté preddavky na dlhodobý hmotný majetok (052) - (095AÚ)	23	0,00	0,00	0,00	0,00
A.III.	Dlhodobý finančný majetok súčet (r. 025 až 032)	24	287 787 388,32	1 891 698,00	285 895 690,32	285 895 539,12
A.III.1.	Podielové cenné papiere a podiely v dcérskej účtovnej jednotke (061) - (096AÚ)	25	284 958 761,31	1 891 698,00	283 067 063,31	283 066 912,11
2.	Podielové cenné papiere a podiely v spoločnosti s podstatným vplyvom (062) - (096AÚ)	26	1 616 838,00	0,00	1 616 838,00	1 616 838,00
3.	Realizovateľné cenné papiere a podiely (063) - (096AÚ)	27	1 211 789,01	0,00	1 211 789,01	1 211 789,01
4.	Dlhové cenné papiere držané do splatnosti (065) - (096AÚ)	28	0,00	0,00	0,00	0,00
5.	Pôžičky účtovnej jednotke v konsolidovanom celku (066) - (096AÚ)	29	0,00	0,00	0,00	0,00
6.	Ostatné pôžičky (067) - (096AÚ)	30	0,00	0,00	0,00	0,00
7.	Ostatný dlhodobý finančný majetok (069) - (096AÚ)	31	0,00	0,00	0,00	0,00
8.	Obstaranie dlhodobého finančného majetku (043) - (096AÚ)	32	0,00	0,00	0,00	0,00
B.	Obežný majetok r. 034 + r. 040 + r. 048 + r. 060 + r. 085 + r. 098 + r. 104	33	366 513 533,40	29 785 580,20	336 727 953,20	339 427 972,16
B.I.	Zásoby súčet (r. 035 až 039)	34	688 418,43	0,00	688 418,43	710 453,38
B.I.1.	Materiál (112 + 119) - (191)	35	688 418,43	0,00	688 418,43	710 453,38
2.	Nedokončená výroba a polotovary (121 + 122) - (192 + 193)	36	0,00	0,00	0,00	0,00

Strana aktív

Označenie	STRANA AKTÍV	Číslo riadku	2024			2023
			Brutto	Korekcia	Netto	Netto
a	b	c	1	2	3	4
3.	Výrobky (123) - (194)	37	0,00	0,00	0,00	0,00
4.	Zvieratá (124) - (195)	38	0,00	0,00	0,00	0,00
5.	Tovar (132 + 133 + 139) - (196)	39	0,00	0,00	0,00	0,00
B.II.	Zúčtovanie medzi subjektami verejnej správy súčet (r. 041 až r. 047)	40	257 160 858,83	0,00	257 160 858,83	258 198 026,57
B.II.1.	Zúčtovanie odvodov príjmov rozpočtových organizácií do rozpočtu zriaďovateľa (351)	41	67 570,53	0,00	67 570,53	55 993,80
2.	Zúčtovanie transferov štátneho rozpočtu (353)	42	0,00	0,00	0,00	0,00
3.	Zúčtovanie transferov rozpočtu obce a vyššieho územného celku (355)	43	257 093 288,30	0,00	257 093 288,30	258 142 032,77
4.	Zúčtovanie transferov zo štátneho rozpočtu v rámci konsolidovaného celku (356)	44	0,00	0,00	0,00	0,00
5.	Ostatné zúčtovanie rozpočtu obce a vyššieho územného celku (357)	45	0,00	0,00	0,00	0,00
6.	Zúčtovanie transferov zo štátneho rozpočtu iným subjektom (358)	46	0,00	0,00	0,00	0,00
7.	Zúčtovanie transferov medzi subjektami verejnej správy a iné zúčtovania (359)	47	0,00	0,00	0,00	0,00
B.III	Dlhodobé pohľadávky súčet (r. 049 až 059)	48	0,00	0,00	0,00	0,00
B.III.1	Odbratelia (311AÚ) - (391AÚ)	49	0,00	0,00	0,00	0,00
2.	Zmenky na inkaso (312AÚ) - (391AÚ)	50	0,00	0,00	0,00	0,00
3.	Pohľadávky za eskontované cenné papiere (313AÚ) - (391AÚ)	51	0,00	0,00	0,00	0,00
4.	Ostatné pohľadávky (315AÚ) - (391AÚ)	52	0,00	0,00	0,00	0,00
5.	Pohľadávky voči zamestnancom (335AÚ) - (391AÚ)	53	0,00	0,00	0,00	0,00
6.	Pohľadávky voči združeniu (369AÚ) - (391AÚ)	54	0,00	0,00	0,00	0,00
7.	Pohľadávky a záväzky z pevných termínových operácií (373AÚ) - (391AÚ)	55	0,00	0,00	0,00	0,00
8.	Pohľadávky z nájmu (374AÚ) - (391AÚ)	56	0,00	0,00	0,00	0,00
9.	Pohľadávky z vydaných dlhopisov (375AÚ) - (391AÚ)	57	0,00	0,00	0,00	0,00
10.	Nakúpené opcie (376AÚ) - (391AÚ)	58	0,00	0,00	0,00	0,00
11.	Iné pohľadávky (378AÚ) - (391AÚ)	59	0,00	0,00	0,00	0,00
B.IV.	Krátkodobé pohľadávky súčet (r. 061 až 084)	60	53 729 399,41	29 785 580,20	23 943 819,21	11 942 825,74
B.IV.1	Odbratelia (311AÚ) - (391AÚ)	61	17 320,08	6 364,75	10 955,33	12 391,42
2.	Zmenky na inkaso (312AÚ) - (391AÚ)	62	0,00	0,00	0,00	0,00
3.	Pohľadávky za eskontované cenné papiere (313AÚ) - (391AÚ)	63	0,00	0,00	0,00	0,00
4.	Poskytnuté prevádzkové preddavky (314) - (391AÚ)	64	4 604 698,58	0,00	4 604 698,58	4 796 410,09
5.	Ostatné pohľadávky (315AÚ) - (391AÚ)	65	0,00	0,00	0,00	0,00
6.	Pohľadávky z nedaňových rozpočtových príjmov (316) - (391AÚ)	66	0,00	0,00	0,00	0,00
7.	Pohľadávky z daňových a colných rozpočtových príjmov (317) - (391AÚ)	67	0,00	0,00	0,00	0,00
8.	Pohľadávky z nedaňových príjmov obcí a vyšších územných celkov a rozpočtových organizácií zriadených obcou a vyšším územným celkom (318) - (391AÚ)	68	27 275 305,11	23 831 803,98	3 443 501,13	3 350 048,65
9.	Pohľadávky z daňových príjmov obcí a vyšších územných celkov (319) - (391AÚ)	69	9 568 243,20	4 072 490,61	5 495 752,59	3 515 135,51
10.	Pohľadávky voči zamestnancom (335AÚ) - (391AÚ)	70	6 872,34	0,00	6 872,34	4 519,57
11.	Zúčtovanie s orgánmi sociálneho poistenia a zdravotného poistenia (336) - (391AÚ)	71	0,00	0,00	0,00	0,00
12.	Daň z príjmov (341) - (391AÚ)	72	0,00	0,00	0,00	0,00
13.	Ostatné priame dane (342) - (391AÚ)	73	0,00	0,00	0,00	0,00
14.	Daň z pridanej hodnoty (343) - (391AÚ)	74	0,00	0,00	0,00	0,00
15.	Ostatné dane a poplatky (345) - (391AÚ)	75	0,00	0,00	0,00	0,00
16.	Pohľadávky voči združeniu (369AÚ) - (391AÚ)	76	0,00	0,00	0,00	0,00

Strana aktív

Označenie	STRANA AKTÍV	Číslo riadku	2024			2023
			Brutto	Korekcia	Netto	Netto
a	b	c	1	2	3	4
17.	Pohľadávky a záväzky z pevných termínovaných operácií (373AÚ) - (391AÚ)	77	0,00	0,00	0,00	0,00
18.	Pohľadávky z nájmu (374AÚ) - (391AÚ)	78	0,00	0,00	0,00	0,00
19.	Pohľadávky z vydaných dlhopisov (375AÚ) - (391AÚ)	79	0,00	0,00	0,00	0,00
20.	Nakúpené opcie (376AÚ) - (391AÚ)	80	0,00	0,00	0,00	0,00
21.	Iné pohľadávky (378AÚ) - (391AÚ)	81	12 256 960,10	1 874 920,86	10 382 039,24	264 320,50
22.	Spojovací účet pri združení (396AÚ)	82	0,00	0,00	0,00	0,00
23.	Zúčtovanie s Európskou úniou (371AÚ)- (391AÚ)	83	0,00	0,00	0,00	0,00
24.	Transfery a ostatné zúčtovanie so subjektami mimo verejnej správy (372AÚ) - (391AÚ)	84	0,00	0,00	0,00	0,00
B.V.	Finančné účty súčet (r. 086 až 097)	85	54 934 856,73	0,00	54 934 856,73	68 576 666,47
B.V.1.	Pokladnica (211)	86	11 046,23	0,00	11 046,23	11 815,70
2.	Ceniny (213)	87	0,00	0,00	0,00	0,00
3.	Bankové účty (221AÚ +/- 261)	88	54 923 810,50	0,00	54 923 810,50	68 564 850,77
4.	Účty v bankách s dobou viazanosti dlhšou ako jeden rok (221AÚ)	89	0,00	0,00	0,00	0,00
5.	Výdavkový rozpočtový účet (222)	90	0,00	0,00	0,00	0,00
6.	Príjmový rozpočtový účet (223)	91	0,00	0,00	0,00	0,00
7.	Majetkové cenné papiere na obchodovanie (251) - (291AÚ)	92	0,00	0,00	0,00	0,00
8.	Dlhové cenné papiere na obchodovanie (253) - (291AÚ)	93	0,00	0,00	0,00	0,00
9.	Dlhové cenné papiere so splatnosťou do jedného roka držané do splatnosti (256) - (291AÚ)	94	0,00	0,00	0,00	0,00
10.	Ostatné realizovateľné cenné papiere (257) - (291AÚ)	95	0,00	0,00	0,00	0,00
11.	Obstaranie krátkodobého finančného majetku (259) - (291AÚ)	96	0,00	0,00	0,00	0,00
12.	Účty Štátnej pokladnice (účtová skupina 28)	97	0,00	0,00	0,00	0,00
B.VI.	Poskytnuté návratné finančné výpomoci dlhodobé súčet (r. 099 až r. 103)	98	0,00	0,00	0,00	0,00
B.VI.1.	Poskytnuté návratné finančné výpomoci subjektom v rámci konsolidovaného celku (271AÚ) - (291AÚ)	99	0,00	0,00	0,00	0,00
2.	Poskytnuté návratné finančné výpomoci ostatným subjektom verejnej správy (272AÚ) - (291AÚ)	100	0,00	0,00	0,00	0,00
3.	Poskytnuté návratné finančné výpomoci podnikateľským subjektom (274AÚ)- (291AÚ)	101	0,00	0,00	0,00	0,00
4.	Poskytnuté návratné finančné výpomoci ostatným organizáciám (275AÚ) - (291AÚ)	102	0,00	0,00	0,00	0,00
5.	Poskytnuté návratné finančné výpomoci fyzickým osobám (277AÚ) - (291AÚ)	103	0,00	0,00	0,00	0,00
B.VII.	Poskytnuté návratné finančné výpomoci krátkodobé súčet (r. 105 až r. 109)	104	0,00	0,00	0,00	0,00
B.VII.1.	Poskytnuté návratné finančné výpomoci subjektom v rámci konsolidovaného celku (271AÚ) - (291AÚ)	105	0,00	0,00	0,00	0,00
2.	Poskytnuté návratné finančné výpomoci ostatným subjektom verejnej správy (272AÚ) - (291AÚ)	106	0,00	0,00	0,00	0,00
3.	Poskytnuté návratné finančné výpomoci podnikateľským subjektom (274AÚ) - (291AÚ)	107	0,00	0,00	0,00	0,00
4.	Poskytnuté návratné finančné výpomoci ostatným organizáciám (275AÚ) - (291AÚ)	108	0,00	0,00	0,00	0,00
5.	Poskytnuté návratné finančné výpomoci fyzickým osobám (277AÚ) - (291AÚ)	109	0,00	0,00	0,00	0,00
C.	Časové rozlíšenie súčet (r. 111 až r. 113)	110	345 931,84	0,00	345 931,84	168 462,57
C.1.	Náklady budúcich období (381)	111	345 931,84	0,00	345 931,84	161 533,35
2.	Komplexné náklady budúcich období (382)	112	0,00	0,00	0,00	0,00
3.	Príjmy budúcich období (385)	113	0,00	0,00	0,00	6 929,22
D.	Vzťahy k účtom klientov Štátnej pokladnice (účtová skupina 20)	114	0,00	0,00	0,00	0,00

Strana pasív

Označenie	STRANA PASÍV	Číslo riadku	2024	2023
a	b	c	5	6
	VLASTNÉ IMANIE A ZÁVÄZKY r. 116 + r. 126 + r. 180 + r. 183	115	1 760 160 811,34	1 712 163 160,89
A.	Vlastné imanie r. 117 + r. 120 + r. 123	116	1 259 650 034,44	1 240 131 746,10
A.I.	Oceňovacie rozdiely súčet (r. 118 + r. 119)	117	0,00	62 062 855,86
A.I.1.	Oceňovacie rozdiely z precenenia majetku a záväzkov (+/- 414)	118	0,00	0,00
2.	Oceňovacie rozdiely z kapitálových účastín (+/- 415)	119	0,00	62 062 855,86
A.II.	Fondy súčet (r. 121 + r. 122)	120	0,00	0,00
A.II.1.	Zákonný rezervný fond (421)	121	0,00	0,00
2.	Ostatné fondy (427)	122	0,00	0,00
A.III.	Výsledok hospodárenia (+/-) súčet (r. 124 až 125)	123	1 259 650 034,44	1 178 068 890,24
A.III.1.	Nevysporiadaný výsledok hospodárenia minulých rokov (+/- 428)	124	1 240 082 727,32	1 176 149 254,71
2.	Výsledok hospodárenia za účtovné obdobie (+/-) r. 001 - (r. 117 + r. 120 + r. 124 + r. 126 + r. 180 + r. 183)	125	19 567 307,12	1 919 635,53
B.	Závazky súčet r. 127 + r. 132 + r. 140 + r. 151 + r. 173	126	309 287 993,12	281 697 611,77
B.I.	Rezervy súčet (r. 128 až 131)	127	34 423 470,01	48 498 893,19
B.I.1.	Rezervy zákonné dlhodobé (451AÚ)	128	0,00	0,00
2.	Ostatné rezervy (459AÚ)	129	0,00	0,00
3.	Rezervy zákonné krátkodobé (323AÚ, 451AÚ)	130	0,00	0,00
4.	Ostatné krátkodobé rezervy (323AÚ, 459AÚ)	131	34 423 470,01	48 498 893,19
B.II.	Zúčtovanie medzi subjektami verejnej správy súčet (r. 133 až r. 139)	132	7 602 518,65	6 381 764,89
B.II.1.	Zúčtovanie odvodov príjmov rozpočtových organizácií do rozpočtu zriaďovateľa (351)	133	0,00	0,00
2.	Zúčtovanie transferov štátneho rozpočtu (353)	134	0,00	0,00
3.	Zúčtovanie transferov rozpočtu obce a vyššieho územného celku (355)	135	0,00	0,00
4.	Zúčtovanie transferov zo štátneho rozpočtu v rámci konsolidovaného celku (356)	136	0,00	0,00
5.	Ostatné zúčtovanie rozpočtu obce a vyššieho územného celku (357)	137	7 598 717,74	5 998 939,95
6.	Zúčtovanie transferov zo štátneho rozpočtu iným subjektom (358)	138	0,00	0,00
7.	Zúčtovanie transferov medzi subjektami verejnej správy a iné zúčtovania (359)	139	3 800,91	382 824,94
B.III.	Dlhodobé záväzky súčet (r. 141 až 150)	140	13 376 760,94	5 802,10
B.III.1.	Ostatné dlhodobé záväzky (479AÚ)	141	13 300 000,00	0,00
2.	Dlhodobé prijaté preddavky (475AÚ)	142	0,00	0,00
3.	Dlhodobé zmenky na úhradu (478AÚ)	143	0,00	0,00
4.	Záväzky zo sociálneho fondu (472)	144	76 760,94	5 802,10
5.	Záväzky z nájmu (474AÚ)	145	0,00	0,00
6.	Dlhodobé nevymfakturované dodávky (476AÚ)	146	0,00	0,00
7.	Pohľadávky a záväzky z pevných termínových operácií (373AÚ)	147	0,00	0,00
8.	Predané opcie (377AÚ)	148	0,00	0,00
9.	Iné záväzky (379AÚ)	149	0,00	0,00
10.	Vydané dlhopisy dlhodobé (473AÚ) - (255AÚ)	150	0,00	0,00
B.IV.	Krátkodobé záväzky súčet (r. 152 až 172)	151	37 987 076,90	27 058 318,29
B.IV.1.	Dodávatelia (321)	152	19 201 466,35	10 727 387,16
2.	Zmenky na úhradu (322, 478AÚ)	153	0,00	0,00
3.	Prijaté preddavky (324, 475AÚ)	154	2 848 582,70	2 599 424,07
4.	Ostatné záväzky (325, 479AÚ)	155	6 551 426,62	2 938 698,01
5.	Nevymfakturované dodávky (326, 476AÚ)	156	127 978,40	483 913,56
6.	Záväzky z nájmu (474AÚ)	157	0,00	0,00

Strana pasív

Označenia	STRANA PASÍV	Číslo riadku	2024	2023
a	b	c	5	6
7.	Pohľadávky a záväzky z pevných termínových operácií (373AÚ)	158	0,00	0,00
8.	Predané opcie (377AÚ)	159	0,00	0,00
9.	Iné záväzky (379AÚ)	160	3 727 245,39	5 214 834,53
10.	Záväzky z upísaných nesplatených cenných papierov a vkladov (367)	161	0,00	0,00
11.	Záväzky voči združeniu (368)	162	0,00	0,00
12.	Zamestnanci (331)	163	2 097 774,53	1 966 964,81
13.	Ostatné záväzky voči zamestnancom (333)	164	0,00	0,00
14.	Zúčtovanie s orgánmi sociálneho poistenia a zdravotného poistenia (336)	165	1 410 024,28	1 282 007,85
15.	Daň z príjmov (341)	166	14 070,65	1 897,30
16.	Ostatné priame dane (342)	167	326 047,92	320 110,44
17.	Daň z pridanej hodnoty (343)	168	0,00	0,00
18.	Ostatné dane a poplatky (345)	169	315,60	315,60
19.	Spojovací účet pri združení (396AÚ)	170	0,00	0,00
20.	Zúčtovanie s Európskou úniou (371AÚ)	171	0,00	108 060,78
21.	Transfery a ostatné zúčtovanie so subjektami mimo verejnej správy (372AÚ)	172	1 682 144,46	1 414 704,18
B.V.	Bankové úvery a výpomoci súčet (r. 174 až 179)	173	215 898 166,62	199 752 833,30
B.V.1.	Bankové úvery dlhodobé (461AÚ)	174	193 145 666,62	166 855 499,96
2.	Bežné bankové úvery (461AÚ, 221AÚ, 231, 232)	175	22 752 500,00	32 897 333,34
3.	Vydané dlhopisy krátkodobé (473AÚ, 241) - (255AÚ)	176	0,00	0,00
4.	Ostatné krátkodobé finančné výpomoci (249)	177	0,00	0,00
5.	Prijaté návratné finančné výpomoci od subjektov verejnej správy dlhodobé (273AÚ)	178	0,00	0,00
6.	Prijaté návratné finančné výpomoci od subjektov verejnej správy krátkodobé (273AÚ)	179	0,00	0,00
C.	Časové rozlíšenie súčet (r. 181 + r. 182)	180	191 222 783,78	190 333 803,02
C.1.	Výdavky budúcich období (383)	181	0,00	911,85
2.	Výnosy budúcich období (384)	182	191 222 783,78	190 332 891,17
D.	Vzťahy k účtom klientov Štátnej pokladnice (účtová skupina 20)	183	0,00	0,00

Výkaz ziskov a strát

Výkaz ziskov a strát Úč ROPO SFOV 2-01 (MF/21227/2014-31)

k 31.12.2024

Náklady

Číslo účtu alebo skupiny	Náklady	Číslo riadku	2024			2023
			Hlavná činnosť	Podnikateľská činnosť	Spolu	
a	b	c	1	2	3	4
50	Spotrebované nákupy (r. 002 až r. 005)	1	13 053 608,55	2 671,89	13 056 280,44	14 603 944,76
501	Spotreba materiálu	2	1 958 562,57	2 671,89	1 961 234,46	1 749 005,85
502	Spotreba energie	3	11 095 045,98	0,00	11 095 045,98	12 854 938,91
503	Spotreba ostatných neskladovateľných dodávok	4	0,00	0,00	0,00	0,00
504, 507	Predaný tovar, Predaná nehnuteľnosť	5	0,00	0,00	0,00	0,00
51	Služby (r. 007 až r. 010)	6	77 844 394,03	48 535,18	77 892 929,21	74 127 397,46
511	Opravy a udržiavanie	7	22 877 562,65	1 384,88	22 878 947,53	24 210 305,67
512	Cestovné	8	194 500,25	260,00	194 760,25	209 555,39
513	Náklady na reprezentáciu	9	208 780,00	0,00	208 780,00	184 736,74
518	Ostatné služby	10	54 563 551,13	46 890,30	54 610 441,43	49 522 799,66
52	Osobné náklady (r. 012 až r. 016)	11	49 394 103,93	0,00	49 394 103,93	45 698 098,85
521	Mzdové náklady	12	34 089 709,20	0,00	34 089 709,20	31 549 666,24
524	Zákonné sociálne poistenie	13	12 333 646,76	0,00	12 333 646,76	11 092 539,98
525	Ostatné sociálne poistenie	14	437 783,37	0,00	437 783,37	395 781,79
527	Zákonné sociálne náklady	15	2 130 614,60	0,00	2 130 614,60	2 158 745,84
528	Ostatné sociálne náklady	16	402 350,00	0,00	402 350,00	501 365,00
53	Dane a poplatky (r. 018 až r. 020)	17	133 571,90	345,60	133 917,50	123 037,35
531	Daň z motorových vozidiel	18	0,00	0,00	0,00	0,00
532	Daň z nehnuteľností	19	769,64	0,00	769,64	599,98
538	Ostatné dane a poplatky	20	132 802,26	345,60	133 147,86	122 437,37
54	Ostatné náklady na prevádzkovú činnosť (r. 022 až r. 028)	21	15 403 361,65	0,00	15 403 361,65	14 568 931,62
541	Zostatková cena predaného dlhodobého nehmotného majetku a dlhodobého hmotného majetku	22	5 498 590,30	0,00	5 498 590,30	4 196 513,33
542	Predaný materiál	23	0,00	0,00	0,00	0,00
544	Zmluvné pokuty, penále a úroky z omeškania	24	39 195,88	0,00	39 195,88	7 377,36
545	Ostatné pokuty, penále a úroky z omeškania	25	23 144,84	0,00	23 144,84	3 582 625,37
546	Odpis pohľadávky	26	5 050 223,96	0,00	5 050 223,96	934 856,00
548	Ostatné náklady na prevádzkovú činnosť	27	4 786 994,25	0,00	4 786 994,25	5 847 038,21
549	Manká a škody	28	5 212,42	0,00	5 212,42	521,35
55	Odpisy, rezervy a opravné položky z prevádzkovej činnosti a finančnej činnosti a zúčtovanie časového rozlíšenia (r. 030 + r. 031 + r. 036 + r. 039)	29	133 145 181,12	0,00	133 145 181,12	145 786 220,66
551	Odpisy dlhodobého nehmotného majetku a dlhodobého hmotného majetku	30	31 064 087,06	0,00	31 064 087,06	33 692 064,38
	Rezervy a opravné položky z prevádzkovej činnosti (r. 032 až r. 035)	31	102 081 094,06	0,00	102 081 094,06	109 844 156,28
552	Tvorba zákonných rezerv z prevádzkovej činnosti	32	0,00	0,00	0,00	0,00
553	Tvorba ostatných rezerv z prevádzkovej činnosti	33	6 082 656,94	0,00	6 082 656,94	26 395 937,36
557	Tvorba zákonných opravných položiek z prevádzkovej činnosti	34	0,00	0,00	0,00	0,00
558	Tvorba ostatných opravných položiek z prevádzkovej činnosti	35	95 998 437,12	0,00	95 998 437,12	83 448 218,92
	Rezervy a opravné položky z finančnej činnosti (r. 037+ r. 038)	36	0,00	0,00	0,00	0,00
554	Tvorba rezerv z finančnej činnosti	37	0,00	0,00	0,00	0,00
559	Tvorba opravných položiek z finančnej činnosti	38	0,00	0,00	0,00	0,00
555	Zúčtovanie komplexných nákladov budúcich období	39	0,00	0,00	0,00	2 250 000,00

Náklady

Číslo účtu alebo skupiny	Náklady	Číslo riadku	2024			2023
			Hlavná činnosť	Podnikateľská činnosť	Spolu	
a	b	c	1	2	3	4
56	Finančné náklady (r. 041 až r. 048)	40	5 063 462,54	1 296,14	5 064 758,68	1 960 143,63
561	Predané cenné papiere a podiely	41	0,00	0,00	0,00	0,00
562	Úroky	42	4 704 962,20	0,00	4 704 962,20	1 617 579,73
563	Kurzové straty	43	141,08	0,00	141,08	234,01
564	Náklady na precenenie cenných papierov	44	0,00	0,00	0,00	0,00
566	Náklady na krátkodobý finančný majetok	45	0,00	0,00	0,00	0,00
567	Náklady na derivátové operácie	46	0,00	0,00	0,00	0,00
568	Ostatné finančné náklady	47	358 359,26	1 296,14	359 655,40	342 329,89
569	Manká a škody na finančnom majetku	48	0,00	0,00	0,00	0,00
57	Mimoriadne náklady (r. 050 až r. 053)	49	0,00	0,00	0,00	0,00
572	Škody	50	0,00	0,00	0,00	0,00
574	Tvorba rezerv	51	0,00	0,00	0,00	0,00
578	Ostatné mimoriadne náklady	52	0,00	0,00	0,00	0,00
579	Tvorba opravných položiek	53	0,00	0,00	0,00	0,00
58	Náklady na transfery a náklady z odvodu príjmov (r. 055 až r. 063)	54	229 005 883,63	0,00	229 005 883,63	219 389 575,86
581	Náklady na transfery zo štátneho rozpočtu do štátnych rozpočtových organizácií a príspevkových organizácií	55	0,00	0,00	0,00	0,00
582	Náklady na transfery zo štátneho rozpočtu ostatným subjektom verejnej správy	56	0,00	0,00	0,00	0,00
583	Náklady na transfery zo štátneho rozpočtu subjektom mimo verejnej správy	57	0,00	0,00	0,00	0,00
584	Náklady na transfery z rozpočtu obce alebo z rozpočtu vyššieho územného celku do rozpočtových organizácií a príspevkových organizácií zriadených obcou alebo vyšším územným celkom	58	77 771 511,66	0,00	77 771 511,66	69 351 047,58
585	Náklady na transfery z rozpočtu obce alebo z rozpočtu vyššieho územného celku ostatným subjektom verejnej správy	59	8 141 574,06	0,00	8 141 574,06	5 757 610,03
586	Náklady na transfery z rozpočtu obce alebo z rozpočtu vyššieho územného celku subjektom mimo verejnej správy	60	143 089 846,66	0,00	143 089 846,66	144 267 826,02
587	Náklady na ostatné transfery	61	2 951,25	0,00	2 951,25	13 092,23
588	Náklady z odvodu príjmov	62	0,00	0,00	0,00	0,00
589	Náklady z budúceho odvodu príjmov	63	0,00	0,00	0,00	0,00
	Účtové skupiny 50 - 58 súčet (r.001 + r.006 + r.011 + r.017 + r.021 + r.029 + r.040 + r.049 + r.054)	64	523 043 567,35	52 848,81	523 096 416,16	516 257 350,19

Výnosy

Číslo účtu alebo skupiny	Výnosy, daň z príjmov a výsledok hospodárenia	Číslo riadku	2024			2023
			Hlavná činnosť	Podnikateľská činnosť	Spolu	
a	b	c	1	2	3	4
60	Tržby za vlastné výkony a tovar (r. 066 až r. 068)	65	26 635 517,75	119 842,10	26 755 359,85	14 230 112,17
601	Tržby za vlastné výrobky	66	0,00	0,00	0,00	0,00
602	Tržby z predaja služieb	67	26 635 249,75	119 842,10	26 755 091,85	14 229 822,17
604, 607	Tržby za tovar, Výnosy z nehnuteľnosti na predaj	68	268,00	0,00	268,00	290,00
61	Zmena stavu vnútroorganizačných zásob (r. 070 až r. 073)	69	0,00	0,00	0,00	0,00
611	Zmena stavu nedokončenej výroby	70	0,00	0,00	0,00	0,00
612	Zmena stavu polotovarov	71	0,00	0,00	0,00	0,00
613	Zmena stavu výrobkov	72	0,00	0,00	0,00	0,00
614	Zmena stavu zvierat	73	0,00	0,00	0,00	0,00
62	Aktivácia (r. 075 až r. 078)	74	0,00	0,00	0,00	0,00
621	Aktivácia materiálu a tovaru	75	0,00	0,00	0,00	0,00
622	Aktivácia vnútroorganizačných služieb	76	0,00	0,00	0,00	0,00
623	Aktivácia dlhodobého nehmotného majetku	77	0,00	0,00	0,00	0,00
624	Aktivácia dlhodobého hmotného majetku	78	0,00	0,00	0,00	0,00
63	Daňové a colné výnosy a výnosy z poplatkov (r. 080 až r. 082)	79	337 207 432,98	0,00	337 207 432,98	306 909 161,58
631	Daňové a colné výnosy štátu	80	0,00	0,00	0,00	0,00
632	Daňové výnosy samosprávy	81	296 017 845,35	0,00	296 017 845,35	277 458 642,44
633	Výnosy z poplatkov	82	41 189 587,63	0,00	41 189 587,63	29 450 519,14
64	Ostatné výnosy z prevádzkovej činnosti (r. 084 až r. 089)	83	28 335 842,28	9,80	28 335 852,08	59 080 622,81
641	Tržby z predaja dlhodobého nehmotného majetku a dlhodobého hmotného majetku	84	9 063 624,38	0,00	9 063 624,38	21 192 809,95
642	Tržby z predaja materiálu	85	0,00	0,00	0,00	0,00
644	Zmluvné pokuty, penále a úroky z omeškania	86	263 274,08	0,00	263 274,08	1 846 092,72
645	Ostatné pokuty, penále a úroky z omeškania	87	6 600 705,26	0,00	6 600 705,26	5 207 400,50
646	Výnosy z odpísaných pohľadávok	88	0,00	0,00	0,00	0,00
648	Ostatné výnosy z prevádzkovej činnosti	89	12 408 238,56	9,80	12 408 248,36	30 834 319,64
65	Zúčtovanie rezerv a opravných položiek z prevádzkovej činnosti a finančnej činnosti a zúčtovanie časového rozlíšenia (r. 091 + r. 096 + r. 099)	90	120 154 737,99	0,00	120 154 737,99	99 650 893,44
	Zúčtovanie rezerv a opravných položiek z prevádzkovej činnosti (r. 092 až r. 095)	91	120 154 737,99	0,00	120 154 737,99	99 650 893,44
652	Zúčtovanie zákonných rezerv z prevádzkovej činnosti	92	0,00	0,00	0,00	0,00
653	Zúčtovanie ostatných rezerv z prevádzkovej činnosti	93	22 155 461,18	0,00	22 155 461,18	21 628 852,97
657	Zúčtovanie zákonných opravných položiek z prevádzkovej činnosti	94	0,00	0,00	0,00	0,00
658	Zúčtovanie ostatných opravných položiek z prevádzkovej činnosti	95	97 999 276,81	0,00	97 999 276,81	78 022 040,47
	Zúčtovanie rezerv a opravných položiek z finančnej činnosti (r. 097 + r. 098)	96	0,00	0,00	0,00	0,00
654	Zúčtovanie rezerv z finančnej činnosti	97	0,00	0,00	0,00	0,00
659	Zúčtovanie opravných položiek z finančnej činnosti	98	0,00	0,00	0,00	0,00
655	Zúčtovanie komplexných nákladov budúcich období	99	0,00	0,00	0,00	0,00
66	Finančné výnosy (r. 101 až r. 108)	100	504 063,18	0,00	504 063,18	1 953 916,67
661	Tržby z predaja cenných papierov a podielov	101	0,00	0,00	0,00	0,00
662	Úroky	102	317 342,07	0,00	317 342,07	69,44
663	Kurzové zisky	103	7,25	0,00	7,25	0,00
664	Výnosy z precenenia cenných papierov	104	0,00	0,00	0,00	0,00
665	Výnosy z dlhodobého finančného majetku	105	186 713,86	0,00	186 713,86	1 953 845,28
666	Výnosy z krátkodobého finančného majetku	106	0,00	0,00	0,00	0,00
667	Výnosy z derivátových operácií	107	0,00	0,00	0,00	0,00

Výnosy

Číslo účtu alebo skupiny	Výnosy, daň z príjmov a výsledok hospodárenia	Číslo riadku	2024			2023
			Hlavná činnosť	Podnikateľská činnosť	Spolu	
a	b	c	1	2	3	4
668	Ostatné finančné výnosy	108	0,00	0,00	0,00	1,95
67	Mimoriadne výnosy (r. 110 až r. 113)	109	0,00	0,00	0,00	0,00
672	Náhrady škôd	110	0,00	0,00	0,00	0,00
674	Zúčtovanie rezerv	111	0,00	0,00	0,00	0,00
678	Ostatné mimoriadne výnosy	112	0,00	0,00	0,00	0,00
679	Zúčtovanie opravných položiek	113	0,00	0,00	0,00	0,00
68	Výnosy z transferov a rozpočtových príjmov v štátnych rozpočtových organizáciách a príspevkových organizáciách (r. 115 až r. 123)	114	0,00	0,00	0,00	0,00
681	Výnosy z bežných transferov zo štátneho rozpočtu	115	0,00	0,00	0,00	0,00
682	Výnosy z kapitálových transferov zo štátneho rozpočtu	116	0,00	0,00	0,00	0,00
683	Výnosy z bežných transferov od ostatných subjektov verejnej správy	117	0,00	0,00	0,00	0,00
684	Výnosy z kapitálových transferov od ostatných subjektov verejnej správy	118	0,00	0,00	0,00	0,00
685	Výnosy z bežných transferov od Európskej únie	119	0,00	0,00	0,00	0,00
686	Výnosy z kapitálových transferov od Európskej únie	120	0,00	0,00	0,00	0,00
687	Výnosy z bežných transferov od ostatných subjektov mimo verejnej správy	121	0,00	0,00	0,00	0,00
688	Výnosy z kapitálových transferov od ostatných subjektov mimo verejnej správy	122	0,00	0,00	0,00	0,00
689	Výnosy z odvodu rozpočtových príjmov	123	0,00	0,00	0,00	0,00
69	Výnosy z transferov a rozpočtových príjmov v obciach, vyšších územných celkoch a v rozpočtových organizáciách a príspevkových organizáciách zriadených obcou alebo vyšším územným celkom (r. 125 až r. 133)	124	29 746 516,58	0,00	29 746 516,58	36 354 176,34
691	Výnosy z bežných transferov z rozpočtu obce alebo z rozpočtu vyššieho územného celku v rozpočtových organizáciách a príspevkových organizáciách zriadených obcou alebo vyšším územným celkom	125	0,00	0,00	0,00	0,00
692	Výnosy z kapitálových transferov z rozpočtu obce alebo z rozpočtu vyššieho územného celku v rozpočtových organizáciách a príspevkových organizáciách zriadených obcou alebo vyšším územným celkom	126	0,00	0,00	0,00	0,00
693	Výnosy samosprávy z bežných transferov zo štátneho rozpočtu a od iných subjektov verejnej správy	127	3 745 329,75	0,00	3 745 329,75	15 577 014,88
694	Výnosy samosprávy z kapitálových transferov zo štátneho rozpočtu a od iných subjektov verejnej správy	128	4 023 716,72	0,00	4 023 716,72	4 142 070,21
695	Výnosy samosprávy z bežných transferov od Európskej únie	129	482 968,22	0,00	482 968,22	0,00
696	Výnosy samosprávy z kapitálových transferov od Európskych spoločenstiev	130	0,00	0,00	0,00	0,00
697	Výnosy samosprávy z bežných transferov od ostatných subjektov mimo verejnej správy	131	820,00	0,00	820,00	55 908,03
698	Výnosy samosprávy z kapitálových transferov od ostatných subjektov mimo verejnej správy	132	14 539 646,40	0,00	14 539 646,40	10 737 175,07
699	Výnosy samosprávy z odvodu rozpočtových príjmov	133	6 954 035,49	0,00	6 954 035,49	5 842 008,15
	Účtová trieda 6 súčet (r. 065 + r. 069 + r. 074 + r. 079 + r. 083 + r. 090 + r. 100 + r. 109 + r. 114 + r. 124)	134	542 584 110,76	119 851,90	542 703 962,66	518 178 883,01
	Výsledok hospodárenia pred zdanením (r. 134 mínus r. 064) (+/-)	135	19 540 543,41	67 003,09	19 607 546,50	1 921 532,82
591	Splatná daň z príjmov	136	26 168,73	14 070,65	40 239,38	1 897,29
595	Dodatočne platená daň z príjmov	137	0,00	0,00	0,00	0,00
	Výsledok hospodárenia po zdanení r. 135 mínus (r. 136, r. 137) (+/-)	138	19 514 374,68	52 932,44	19 567 307,12	1 919 635,53

Poznámky k 31.12.2024

Čl. I

Všeobecné informácie

1. Identifikačné údaje účtovnej jednotky

a)	
Názov účtovnej jednotky	Hlavné mesto SR Bratislava
Sídlo účtovnej jednotky	Primaciálne námestie 1, 814 99 Bratislava
IČO	00603481
Dátum zriadenia	1.1.1991
Spôsob zriadenia	Zo zákona
Názov zriaďovateľa	
Sídlo zriaďovateľa	Primaciálne námestie 1, 814 99 Bratislava
b) Právny dôvod na zostavenie účtovnej závierky	<input checked="" type="checkbox"/> riadna <input type="checkbox"/> mimoriadna
c) Účtovná jednotka je súčasťou konsolidovaného celku	<input checked="" type="checkbox"/> áno <input type="checkbox"/> nie
d) Účtovná jednotka je súčasťou súhrnného celku verejnej správy	<input checked="" type="checkbox"/> áno <input type="checkbox"/> nie

2. Opis činnosti účtovnej jednotky

Hlavná činnosť účtovnej jednotky	Hlavnú činnosť účtovnej jednotky (ďalej len „UJ“) stanovuje Štatút Hlavného mesta SR Bratislavy v znení dodatkov č. 1 až 20, ktorý schválilo Mestské zastupiteľstvo hlavného mesta Slovenskej republiky podľa § 11 ods. 5 písm. a) zákona Slovenskej národnej rady č. 377/1990 Zb. o hlavnom meste Slovenskej republiky Bratislave. Štatút hlavného mesta Slovenskej republiky Bratislavy (ďalej len „štatút“) upravuje podrobnosti o postavení, právomoci a pôsobnosti orgánov samosprávy hlavného mesta Slovenskej republiky Bratislavy, orgánov samosprávy mestských častí a vzťahy medzi týmito orgánmi, zriaďovanie a úlohy orgánov mestského zastupiteľstva a orgánov miestnych zastupiteľstiev, del'bu samosprávnych pôsobností a prenesených úloh štátnej správy medzi hlavným mestom Slovenskej republiky Bratislavou (ďalej len „hlavné mesto“) a mestskými časťami, majetkové postavenie a hospodárenie hlavného mesta a mestských častí, vyobrazenie a používanie symbolov hlavného mesta, ako aj spôsob udeľovania čestného občianstva hlavného mesta Slovenskej republiky Bratislavy, Ceny hlavného mesta Slovenskej republiky Bratislavy a verejného uznania za zásluhy.
----------------------------------	---

3. Informácie o štatutárnych zástupcoch a o organizačnej štruktúre účtovnej jednotky

Štatutárny zástupca (meno a priezvisko) Funkcia	Ing. arch. Matúš Vallo primátor
Štatutárny zástupca (meno a priezvisko) Funkcia	Ing. Tatiana Kratochvílová 1. námestník primátora

4. Priemerný prepočítaný počet zamestnancov počas účtovného obdobia, počet zamestnancov ku dňu, ku ktorému sa zostavuje účtovná závierka, z toho počet vedúcich zamestnancov:

Priemerný počet zamestnancov počas účtovného obdobia	935,80
MsP	428,87
Počet zamestnancov ku dňu, ku ktorému sa zostavuje účtovná závierka účtovnej jednotky z toho:	949 - v trvalom pracovnom pomere 467 - v trvalom pracovnom pomere MsP
- počet vedúcich zamestnancov	349
- počet vedúcich zamestnancov MsP	16
- poslanci	42 poslancov + 3 námestníci
- dohodári	214
- dohodári MsP	51
Organizačná štruktúra účtovnej jednotky:	Organizačné členenie magistrátu je upravené v Organizačnom poriadku Magistrátu hlavného mesta Slovenskej republiky Bratislavy verzia 7.0 platný od 01.10.2024 - Príloha č. 1 - Organizačná schéma a - Príloha č. 2 - Rámcové náplne činností organizačných útvarov Magistrátu HM SR BA
Informácie o konsolidovanom celku	Účtovná jednotka je súčasťou konsolidovaného celku. Konsolidovanú účtovnú závierku zostavuje za konsolidovaný celok Hlavné mesto SR Bratislava. Informácie o počte jednotlivých organizácií sú uvedené v bode 5. a 6. poznámok a následné údaje o obchodnom mene, sídle a identifikačnom čísle sú rozpísané v nasledovných tabuľkách pod písmenom a) až e).

5. Informácie o počte rozpočtových, príspevkových a neziskových organizácií zriadených účtovnou jednotkou.

- rozpočtové organizácie zriadené účtovnou jednotkou (počet) (písmeno a))	21
- príspevkové organizácie zriadené účtovnou jednotkou (počet) (písmeno b))	12
- neziskové organizácie založené/zriadené účtovnou jednotkou (počet) (písmeno c))	3

6. Informácie o počte právnických osôb s majetkovou účasťou účtovnej jednotky

- právnické osoby založené účtovnou jednotkou (počet) so 100% majetkovou účasťou (písmeno d))	5
- právnické osoby založené účtovnou jednotkou (počet) s menej ako 100% majetkovou účasťou (písmeno e))	5

a) Rozpočtové organizácie v zriaďovateľskej pôsobnosti účtovnej jednotky

Poradové číslo	Názov rozpočtovej organizácie	IČO	Právna forma	Sídlo organizácie	Názov obce
1	Centrum voľného času	31810209	321	Gessayova 6	Bratislava
2	Dom tretieho veku	30842344	321	Poloreckého 2	Bratislava
3	Domov dôchodcov - Gerium	31755534	321	Pri trati 47	Bratislava
4	Domov jesene života	490873	321	Hanulova 7/a	Bratislava
5	Domov pri križi	641405	321	Pri križi 26	Bratislava
6	Domov seniorov ARCHA	30779278	321	Rozvodná 25	Bratislava
7	Domov seniorov Lamač	896276	321	Na barine 5	Bratislava
8	Petržalský domov seniorov	30775205	321	Vilová 19/A	Bratislava
9	RETEST	37926012	321	Ladová 11	Bratislava
10	Základná umelecká škola	36071331	321	Daliborovo nám. 2	Bratislava
11	Základná umelecká škola	31816118	321	Radlinského 53	Bratislava
12	Základná umelecká škola	31780334	321	Háľkova 56	Bratislava
13	Základná umelecká škola	36071323	321	Topolčianska 15	Bratislava
14	Základná umelecká škola	36070939	321	Istrijská 22	Bratislava
15	Základná umelecká škola	31768857	321	Vrbenského 1	Bratislava
16	Základná umelecká škola	36067211	321	Batkova 2	Bratislava
17	Základná umelecká škola	36067253	321	Karloveská 3	Bratislava

Hlavné mesto SR Bratislava, Primaciálne námestie 1, 814 99 Bratislava
Poznámky individuálnej účtovnej závierky zostavenej k 31. decembru 2023

18	Základná umelecká škola	31816088	321	Laurinská 20	Bratislava
19	Základná umelecká škola	31780725	321	Sklenárova 5	Bratislava
20	Základná umelecká škola	30791898	321	Panenská 11	Bratislava
21	Základná umelecká škola	31769403	321	Exnárova 6	Bratislava

b) Príspevkové organizácie v zriaďovateľskej pôsobnosti účtovnej jednotky

Poradové číslo	Názov príspevkovej organizácie	IČO	Právna forma	Sídlo organizácie	Názov obce
1	Bratislavské kultúrne a inform...	30794544	331	Židovská 1	Bratislava
2	Galéria mesta Bratislavy	179752	331	Františkánske nám. 1	Bratislava
3	Generálny investor Bratislavy	698393	331	Záporožská 5	Bratislava
4	Komunálny podnik Bratislavy, s...	54656885	331	Technická 4312/6	Bratislava
5	MARIANUM - Pohrebníctvo mesta	17330190	331	Šafárikovo námestie ...	Bratislava
6	Mestská knižnica Bratislava	179736	331	Klariská 16	Bratislava
7	Mestské lesy v Bratislave	30808901	331	Cesta mládeže 4	Bratislava
8	Mestský ústav ochrany pamiatok /MUOP/	602841	331	Uršulínska 9	Bratislava
9	Metropolitný inštitút Bratislava	52324940	331	Primaciálne námestie	Bratislava
10	Múzeum mesta Bratislavy	179744	331	Radničná 1	Bratislava
11	Správa telovýchovných a rekreačných zariadení hlavného mesta Slovenskej republiky Bratislavy	179663	331	Junácka 4	Bratislava
12	Zoologická záhrada	179710	331	Mlynská dolina 1	Bratislava
13	Bratislavské centrum služieb	55365493	331	Primaciálne námestie	Bratislava

Hlavné mesto SR Bratislava, Primaciálne námestie 1, 814 99 Bratislava
Poznámky individuálnej účtovnej závierky zostavenej k 31. decembru 2023

c) Neziskové organizácie založené/zriadené účtovnou jednotkou

Poradové číslo	Názov neziskovej organizácie	IČO	Právna forma	Sídlo organizácie	Názov obce
1	Nadácia Bratislava*	30857554		Primaciálne námestie 1	Bratislava
2	Bratislavská organizácia bývania, BOB, n.o	36077780		Primaciálne námestie 1	Bratislava
3	Nadácia mesta Bratislavy	52879151		Primaciálne námestie 1	Bratislava

*Nadácia Bratislava je od 29.06.2023 v likvidácii rozhodnutím zakladateľov. Likvidátorom je 4J správcovská kancelária, k.s., Lazaretská 23, 811 09 Bratislava, IČO: 53648749.
Nadácia bola zrušená 21. augusta 2024.

d) Iné právnické osoby založené účtovnou jednotkou - 100% majetkový podiel

Poradové číslo	Názov právnickej osoby	IČO	Právna forma	Sídlo právnickej osoby	Názov obce
1	Bratislavská spoločnosť pre správu majetku, s.r.o.	35847689	112	Vajnorská ulica 135	Bratislava
2	Dopravný podnik Bratislava, a.s.	00492736	121	Olejkárska 1	Bratislava
3	Mestský parkovací systém, s.r.o.	35738880	112	Biela 6	Bratislava
4	Odvoz a likvidácia odpadu, a.s.	00681300	121	Ivanská cesta 22	Bratislava
5	Technické siete Bratislava, a.s.	54302102	121	Primaciálne nám. 1	Bratislava

e) Iné právnické osoby založené účtovnou jednotkou - menej ako 100% majetkový podiel

Poradové číslo	Názov právnickej osoby	IČO	Právna forma	Sídlo právnickej osoby	Názov obce
1	BIONERGY, a. s	45322317	121	Prešovská 48	Bratislava
2	Bratislavská integrovaná doprava	35949473	121	Sabinovská 16	Bratislava
3	Bratislavská vodárenská spoločnosť	35850370	121	Prešovská 48	Bratislava
4	METRO Bratislava, a.s.	35732881	121	Primaciálne nám. 1	Bratislava
5	MKK Grössling s. r. o	54288801	112	Primaciálne námestie...	Bratislava

Čl. II

Informácie prijatých postupoch účtovania, o účtovných zásadách a účtovných metódach

Účtovná jednotka v roku 2024 nedisponovala platnou internou smernicou, ktorá by upravovala postupy účtovania účtovnej jednotky, avšak interný predpis je v príprave a jeho finalizácia sa predpokladá v roku 2025. Preto účtovná jednotka pri účtovaní počas účtovného obdobia a následného zostavovania účtovnej závierky vychádzala z nasledovných platných právnych predpisov:

- a) Zákona o účtovníctve č. 431/2002 Z.z.
- b) Zákon o dani z príjmov č 595/2003 v znení neskorších predpisov
- c) Opatrenie Ministerstva financií Slovenskej republiky zo 07. decembra 2023 č. MF/014915/2023-361, ktorým sa ustanovujú podrobnosti o postupoch účtovania a rámcovej účtovnej osnove pre obce, vyššie územné celky a nimi zriadené rozpočtové organizácie a príspevkové organizácie a
- d) opatrenie Ministerstva financií Slovenskej republiky zo dňa 12.decembra 2022 č. MF/014454/2022-36, ktorým sa ustanovujú podrobnosti o postupoch účtovania a rámcovej účtovnej osnove pre obce, vyššie územné celky a nimi zriadené rozpočtové organizácie a príspevkové organizácie a
- e) Opatrenie Ministerstva financií Slovenskej republiky zo dňa 07. decembra 2022 č. MF/14522/2022-36, ktorým sa ustanovujú podrobnosti o postupoch účtovania a rámcovej účtovnej osnove pre štátne rozpočtové organizácie, štátne príspevkové organizácie a štátne účelové fondy a
- f) Opatrenie Ministerstva financií Slovenskej republiky z 5. decembra 2007 č. MF/25755/2007-31, ktorým sa ustanovujú podrobnosti o usporiadaní, označovaní a obsahovom vymedzení položiek individuálnej účtovnej závierky, termíny a miesto predkladania účtovnej závierky pre rozpočtové organizácie, príspevkové organizácie, štátne fondy, obce a vyššie územné celky v znení neskorších predpisov a
- g) Metodickým usmernením Ministerstva financií SR č. MF/017086/2023-361 k uzatvoreniu účtovníctva a zostaveniu individuálnej účtovnej závierky pre rozpočtové organizácie, príspevkové organizácie, obce, vyššie územné celky a štátne fondy.

1. Účtovná závierka je zostavená za splnenia predpokladu nepretržitého pokračovania účtovnej jednotky vo svojej činnosti ☒ áno ☐ nie

2. Zmeny účtovných metód a účtovných zásad

Účtovná jednotka zmenila účtovné metódy, účtovné zásady oproti predchádzajúcemu účtovnému obdobiu ☐ áno ☒ nie

Ak áno:

Druh zmeny	Dôvod zmeny	Vplyv zmeny na hodnotu majetku, záväzkov, vlastného imania a výsledku hospodárenia	Peňažné vyjadrenie

3. Spôsob ocenenia jednotlivých položiek

Spôsob a určenie ocenenia majetku a záväzkov vrátane určenia rozhodujúcich účtovných odhadov a predpokladov, pričom sa na základe významnosti účtovná jednotka zohľadňuje:

- obstarávaciu cenu, menovitú hodnotu a reálnu hodnotu
- odhad zníženia hodnoty majetku a tvorba opravnej položky k majetku
- ocenenie záväzkov reálnou hodnotou
- ocenenie finančných nástrojov alebo majetku, ktorý nie je finančným nástrojom pri oceňovaní reálnou hodnotou sa uplatňuje aplikácia reálnej hodnoty podľa zákona a stanovenie významných predpokladov
- pre dlhodobý majetok tvorba odpisového plánu podľa zákona pričom sa uvádza doba odpisovania, sadzby odpisov a odpisové metódy pre účtovné odpisy
- informácia o poskytnutých dotáciách, pričom pri dotáciách na obstaranie majetku sa uvedú aj zložky majetku a ich ocenenie

Položky	Spôsob oceňovania
a) dlhodobý nehmotný majetok nakupovaný	obstarávacou cenou
b) dlhodobý nehmotný majetok vytvorený vlastnou činnosťou	vlastnými nákladmi
c) dlhodobý hmotný majetok nakupovaný	obstarávacou cenou
d) dlhodobý hmotný majetok vytvorený vlastnou činnosťou	vlastnými nákladmi
e) dlhodobý nehmotný majetok a dlhodobý hmotný majetok získaný bezodplatne	reálnou cenou, resp. v prípade ROEP popísané v ČL.III, A Neobežný majetok
f) dlhodobý finančný majetok	obstarávacou cenou
g) zásoby nakupované	obstarávacou cenou
h) zásoby vytvorené vlastnou činnosťou	vlastnými nákladmi
i) zásoby získané bezodplatne	reálnou hodnotou
j) pohľadávky	menovitou hodnotou
k) krátkodobý finančný majetok	menovitou hodnotou
l) časové rozlíšenie na strane aktív	náklady budúcich období a príjmy budúcich období sa vykazujú vo výške, ktorá je potrebná na dodržanie zásady vecnej a časovej súvislosti s účtovným obdobím.
m) záväzky, vrátane dlhopisov, pôžičiek a úverov	menovitou hodnotou
n) rezervy	oceňujú sa v očakávanej výške záväzku
o) časové rozlíšenie na strane pasív	výdavky budúcich období a výnosy budúcich období sa vykazujú vo výške, ktorá je potrebná na dodržanie zásady vecnej a časovej súvislosti s účtovným obdobím.
p) deriváty pri nadobudnutí	obstarávacou cenou - nemáme

4. Spôsob zostavenia odpisového plánu pre dlhodobý majetok, doba odpisovania, sadzby odpisov a odpisové metódy pri stanovení účtovných odpisov

Odpisy dlhodobého nehmotného majetku a dlhodobého hmotného majetku sú stanovené tak, že sa vychádza z predpokladanej doby jeho užívania a predpokladaného priebehu jeho opotrebenia. Odpisovať sa začína:

☒ odo dňa jeho zaradenia do používania

☐ prvým dňom mesiaca nasledujúceho po uvedení dlhodobého majetku do používania

Účtovné odpisy sa zaokrúhľujú na dve desatinné miesta nahor. Metóda odpisovania sa používa podľa životnosti majetku. Účtovná jednotka zaraďuje majetok do odpisových skupín podľa Rozhodnutia č. 18/2013 primátora hlavného mesta Slovenskej republiky Bratislavy o evidencii, zaraďovaní, vyrad'ovaní a odpisovaní dlhodobého majetku a drobného dlhodobého majetku.

Predpokladané doby používania dlhodobého majetku

evidenčná skupina	Názov	odpisová skupina	životnosť
013/1	Software	1	4
014/1	Oceniteľné práva	1	4
0211/4	Budovy (administratívne, ubytovacie, spoločenské, kultúrne, budovy pre šport a rekreáciu), nebytové priestory vrátane garáží	6	50
0211/41	Budovy - bytové priestory, polyfunkčné domy	6	40
0212/2	Montované stavby z dreva, plastov	2	10
0212/3	Montované stavby z betónu / kovu	4	15
0212/4	Inžinierske stavby - cestné stavby - cesty, miestne a účelové komunikácie	5	20
0212/41	Fontány, hydranty, studne	5	50
0223/3	Energ. hnacie stroje a zariadenia	4	12
0224/1	Pracovné stroje a zariadenia	1	6
0225/1	Prístroje a zvl. techn. zariadenia - kopírovacie stroje, multifunkčné zariadenia, fotoaparáty, svietidlá	1	6
0225/4	Prístroje a zvl. techn. zariadenia	4	20
0227/2	Inventár	2	6
0236/1	Dopravné prostriedky-osobné automobily - Mag	1	6
0236/12	Dopravné prostriedky-osobné automobily - MSP	1	4
0236/2	Dopravné prostriedky-motocykle ,autobusy, trolejbusy	2	6
025/2	Zvieratá - kone, psy	2	6
029/2	Budovy - NKP technické zhodnotenie	2	50
029/2	Stavby - NKP technické zhodnotenie	2	20
031/0	Pozemky MAG	0	0
032/0	Umelecké diela	0	0
061/0	Pod. cenné papiere a pod. v OO viac 50%	0	0
062/0	Podiel. cenné papiere a pod. v OS 20-50%	0	0
063/0	Podielové cenné papiere a podiely	0	0

Hlavné mesto SR Bratislava, Primaciálne námestie 1, 814 99 Bratislava

Poznámky individuálnej účtovnej závierky zostavenej k 31. decembru 2023

069/0	Podiel. cenné papiere a pod. menej 20%	0	0
783/1/2	NKP zverené MČ – technické zhodnotenie	2	50
783/2/2	NKP zverené RO – technické zhodnotenie	2	50
783/3/2	NKP zverené PO – technické zhodnotenie	2	50
786/1/0	NKP zverené MČ	0	0
786/1/4	Budovy (administratívne, ubytovacie, spoločenské, kultúrne, budovy pre šport a rekreáciu), nebytové priestory vrátane garáží zverené MČ	6	50
786/1/41	Budovy - bytové priestory zverené MČ	6	40
786/1/2	Montované stavby z dreva, plastov zverené MČ	2	10
786/1/3	Montované stavby z betónu/kovu zverené MČ	4	15
786/1/42	Inžinierske stavby - cestné stavby - cesty, miestne a účelové komunikácie zverené MČ	5	20
786/1/43	Fontány, hydranty, studne zverené MČ	5	50
786/2/0	NKP zverené RO	0	0
786/2/4	Budovy (administratívne, ubytovacie, spoločenské, kultúrne, budovy pre šport a rekreáciu), nebytové priestory vrátane garáží zverené RO	6	50
786/2/41	Budovy - bytové priestory zverené RO	6	40
786/2/2	Montované stavby z dreva, plastov zverené RO	2	10
786/2/3	Montované stavby z betónu / kovu zverené RO	4	15
786/2/42	Inžinierske stavby - cestné stavby - cesty, miestne a účelové komunikácie zverené RO	5	20
786/2/43	Fontány, hydranty, studne zverené RO	5	50
786/3/0	NKP zverené PO	0	0
786/3/4	Budovy (administratívne, ubytovacie, spoločenské, kultúrne, budovy pre šport a rekreáciu), nebytové priestory vrátane garáží zverené PO	4	50
786/3/41	Budovy - bytové priestory zverené PO	4	40
786/3/2	Montované stavby z dreva, plastov zverené PO	2	10
786/3/3	Montované stavby z betónu / kovu zverené PO	4	15
786/3/42	Inžinierske stavby - cestné stavby - cesty, miestne a účelové komunikácie zverené PO	5	20
786/3/43	Fontány, hydranty, studne zverené PO	5	50
7890	OVS/CO	0	0
9711	OOPP/KHM	0	0
9971/0	Pozemky zverené MČ	0	0
9972/0	Pozemky zverené RO	0	0
9973/0	Pozemky zverené PO	0	0

Drobný nehmotný majetok od 0,01 Eur do 2400 €, ktorý nie je dlhodobým nehmotným majetkom, sa účtuje pri obstaraní do nákladov a zároveň sa zaúčtuje na podsúvahovú evidenciu.

Drobný hmotný majetok od 0,01 Eur do 1700 €, ktorý nie je dlhodobým hmotným majetkom, sa účtuje pri obstaraní na účet 112 pri skladových zásobách a v prípade priamej spotreby sa účtuje na účet 501 a zároveň sa zaúčtuje na podsúvahovú evidenciu.

5. Zásady pre zohľadnenie zníženia hodnoty majetku.

Prechodné zníženie hodnoty majetku sa vyjadruje opravnou položkou.

Účtovná jednotka tvorila opravné položky k

- | | | |
|-------------------------------------|------------------------------|------------------------------|
| - odpisovanému dlhodobému majetku | <input type="checkbox"/> áno | x nie |
| - neodpisovanému dlhodobému majetku | <input type="checkbox"/> áno | x nie |
| - nedokončeným investíciám | x áno | <input type="checkbox"/> nie |
| - dlhodobému finančnému majetku | x áno | <input type="checkbox"/> nie |
| - zásobám | <input type="checkbox"/> áno | x nie |
| - pohľadávkam | x áno | <input type="checkbox"/> nie |

Účtovná jednotka v roku 2024 na základe schválenia mestským zastupiteľstvom zo dňa 25.04.2024 upustila od vymáhania pohľadávok po lehote splatnosti a odpis pohľadávok z účtovnej evidencie v celkovej sume 533 385,09 Eur.

Mestské zastupiteľstvo po prerokovaní materiálu schválilo návrh na trvalé upustenie od vymáhania pohľadávok a zároveň žiada hlavného kontrolóra HM SR BA, aby zaradil do plánu kontrol na druhý polrok 2024, kontrolu dodržiavania zásad hospodárenia pri správe pohľadávok ako aj ďalších interných predpisov s tým súvisiacich.

6. Zásady pre vykazovanie transferov

O nároku na dotácie zo štátneho rozpočtu sa účtuje, ak je takmer isté, že sa splnia všetky podmienky súvisiace s dotáciou a súčasne, že sa dotácia poskytne.

Bežný transfer

- prijatý od cudzích subjektov - sa zúčtuje do výnosov vo vecnej a časovej súvislosti s nákladmi
- poskytnutý cudzím subjektom - sa zúčtuje do nákladov po splnení podmienok
- poskytnutý vlastným subjektom - sa zúčtuje do nákladov pri poskytnutí transferu

Kapitálový transfer

- prijatý od cudzích subjektov - sa zúčtuje do výnosov vo vecnej a časovej súvislosti s nákladmi (napr. s odpismi, s opravnou položkou, so zostatkovou hodnotou vyradeného dlhodobého majetku).
- poskytnutý cudzím subjektom - sa zúčtuje do nákladov po splnení podmienok.
- poskytnutý vlastným subjektom - sa zúčtuje do nákladov vo vecnej a časovej súvislosti s nákladmi účtovanými v organizáciách v zriaďovateľskej pôsobnosti obce/mesta.

Kapitálový transfer prijatý mestom sa pri prvotnom prijatí účtuje na ťarchu účtu 384 – Výnosy budúcich období. V prospech účtu 384 sa vo výške odpisov, opravných položiek a zostatkovej ceny pri vyradení dlhodobého majetku postupne rozpúšťa zostatok tohto účtu do výnosov na účty účtovej skupiny 69x.

7. Spôsob prepočtu údajov v cudzích menách na menu euro.

Majetok a záväzky vyjadrené v cudzej mene sa ku dňu uskutočnenia účtovného prípadu prepočítavajú na menu euro referenčným výmenným kurzom určeným a vyhláseným Národnou bankou Slovenska v deň predchádzajúci dňu uskutočnenia účtovného prípadu.

Na ocenenie prírastku cudzej meny nakúpenej za euro sa použije kurz, za ktorý bola táto cudzia mena nakúpená.

Na úbytok rovnakej cudzej meny v hotovosti alebo z účtu sa na prepočet cudzej meny na eurá použije referenčný výmenný kurz určený a vyhlásený Národnou bankou Slovenska v deň predchádzajúci dňu uskutočnenia účtovného prípadu.

Majetok a záväzky vyjadrené v cudzej mene (okrem prijatých a poskytnutých preddavkov) sa ku dňu, ku ktorému sa zostavuje účtovná závierka, prepočítavajú na menu euro referenčným výmenným kurzom určeným a vyhláseným Národnou bankou Slovenska v deň, ku ktorému sa zostavuje účtovná závierka a účtujú sa s vplyvom na výsledok hospodárenia.

Prijaté a poskytnuté preddavky v cudzej mene prostredníctvom účtu vedeného v tejto cudzej mene sa prepočítavajú na menu euro referenčným výmenným kurzom určeným a vyhláseným Národnou bankou Slovenska v deň predchádzajúci dňu uskutočnenia účtovného prípadu. Ku dňu, ku ktorému sa zostavuje účtovná závierka, sa už neprepočítavajú.

Prijaté a poskytnuté preddavky v cudzej mene na účet zriadený v eurách a z účtu zriadeného v eurách sa prepočítavajú na menu euro kurzom, za ktorý boli tieto hodnoty nakúpené alebo predané. Ku dňu, ku ktorému sa zostavuje účtovná závierka, sa už neprepočítavajú.

8. Účtovanie výnosov

Mesto má tieto základné typy výnosov, ktoré zabezpečujú zdroj jeho príjmov:

- 1) podiely na daniach v správe štátu podľa osobitného predpisu,
- 2) výnosy z miestnych daní a poplatkov,
- 3) nedaňové príjmy z vlastníctva a z prevodu majetku mesta
- 4) dotácie zo štátneho rozpočtu

Moment účtovania výnosov je odlišný podľa typu transakcie. Kľúčová časť výnosov sa účtuje v momente príjmu peňažných prostriedkov na príjmový účet mesta resp. v momente, keď sa uskutočnili transakcie predaja resp. prenájmu, keď sa majetok resp. služba dodali zákazníkovi a keď sa previedli všetky ekonomické riziká. Prehľad výnosov podľa jednotlivých kategórií je uvedený v Čl. V.

Čl. III

Informácie, ktoré vysvetľujú a dopĺňajú položky súvahy

Informácie o údajoch na strane aktív súvahy.

A) Neobežný majetok

1. Dlhodobý nehmotný majetok a dlhodobý hmotný majetok

a) prehľad o pohybe dlhodobého majetku - tabuľka č. 1

Eur

Dlhodobý hmotný majetok	Prírastky	Úbytky
Pozemky	13 344 842,57	9 578 613,52
Stavby	27 708 062,78	5 809 980,67
Samostatné hmotné veci	4 636 871,82	2 951 357,93

Informácie o neobežnom majetku

Položka majetku	Obstarávacia cena				Oprávky				Opravné položky		Zostatková hodnota	
	2023	Prírastky	Úbytky	2024	2023	Prírastky	Úbytky	2024	2023	2024	2023	2024
Neobežný majetok spolu	1 979 791 971,26	137 573 877,54	57 351 982,17	2 060 013 866,63	603 565 187,66	34 397 161,99	4 695 466,76	633 266 882,79	3 660 057,54	3 660 057,54	1 372 566 726,16	1 423 085 926,30

Informácie o dlhodobom nehmotnom majetku

Položka majetku	Obstarávacia cena				Oprávky				Opravné položky		Zostatková hodnota	
	2023	Prírastky	Úbytky	2024	2023	Prírastky	Úbytky	2024	2023	2024	2023	2024
Softvér	8 065 140,10	262 664,60	0	8 327 804,70	7 406 630,64	324 841,87	0	7 731 472,51	0	0	658 509,46	596 332,19
Ocenené práva	204 138,05	0	0	204 138,05	204 138,05	0	0	204 138,05	0	0	0	0
Obstaranie dlhodobého nehmotného majetku	31 998,05	355 848,15	262 664,60	125 181,60	0	0	0	0	0	0	31 998,05	125 181,60
Dlhodobý nehmotný majetok spolu	8 301 276,20	618 512,75	262 664,60	8 657 124,35	7 610 768,69	324 841,87	0	7 935 610,56	0	0	690 507,51	721 513,79

Informácie o dlhodobom hmotnom majetku

Položka majetku	Obstarávacia cena				Oprávky				Opravné položky		Zostatková hodnota	
	2023	Prírastky	Úbytky	2024	2023	Prírastky	Úbytky	2024	2023	2024	2023	2024
Pozemky	700 459 602,47	13 344 842,57	9 578 613,52	704 225 831,52	0	0	0	0	0	0	700 459 602,47	704 225 831,52
Umelecké diela a zbierky	1 288 686,09	723 000,00	0	2 011 686,09	0	0	0	0	0	0	1 288 686,09	2 011 686,09
Stavby	837 639 077,07	27 332 942,33	5 809 980,67	859 162 038,74	588 240 078,45	31 215 944,10	4 116 295,63	595 449 724,92	0	0	269 299 000,62	263 712 313,82
Samostatné hmotné veci a súbory hmotných vecí	20 947 431,47	3 761 126,92	2 599 188,98	22 109 369,41	12 066 295,05	1 917 968,70	227 602,16	13 777 262,57	0	0	3 661 135,42	8 232 106,84
Dopravné prostriedky	2 717 924,33	147 744,96	252 163,95	2 613 505,34	1 871 123,97	260 040,28	352 163,95	1 779 000,30	0	0	246 770,26	734 474,98
Ostatný dlhodobý hmotný majetok	31 366 937,91	375 120,45	0	31 742 058,36	13 656 882,40	668 367,04	0	14 325 249,44	0	0	17 710 055,51	17 416 308,92
Obstaranie dlhodobého hmotného majetku	89 283 788,60	91 179 895,71	38 663 784,75	141 799 899,56	0	0	0	0	1 768 359,54	1 768 359,54	37 515 429,08	140 031 500,02
Poskytnuté preddavky na dlhodobý hmotný majetok	0	85 580,71	85 580,71	0	0	0	0	0	0	0	0	0
Dlhodobý hmotný majetok spolu	1 683 703 457,94	136 955 213,59	57 089 317,57	1 763 569 353,96	595 954 418,87	34 072 320,12	4 695 466,76	625 331 272,23	1 768 359,54	1 768 359,54	1 085 980 679,53	1 136 469 722,19

Hlavné mesto SR Bratislava, Primaciálne námestie 1, 814 99 Bratislava
Poznámky individuálnej účtovnej závierky zostavenej k 31. decembru 2023

Informácie o dlhodobom finančnom majetku

Položka majetku	Obstarávacia cena				Oprávky				Opravné položky		Zostatková hodnota	
	2023	Prírastky	Úbytky	2024	2023	Prírastky	Úbytky	2024	2023	2024	2023	2024
Podielové cenné papiere a podiely v dcérskej účtovnej jednotke	284 958 610,11	151,2	0	284 958 761,31	0	0	0	0	1 891 698,00	1 891 698,00	283 066 912,11	283 067 023,31
Podielové cenné papiere a podiely v spoločnosti s podstatným vplyvom	1 616 838,00	0	0	1 616 838,00	0	0	0	0	0	0	1 616 838,00	1 616 838,00
Realizovateľné cenné papiere a podiely	1 211 789,01	0	0	1 211 789,01	0	0	0	0	0	0	1 211 789,01	1 211 789,01
Dlhodobý finančný majetok spolu	287 787 237,12	151,2	0	287 787 388,32	0	0	0	0	1 891 698,00	1 891 698,00	285 895 539,12	285 895 690,32

b) spôsob a výška poistenia dlhodobého nehmotného majetku a dlhodobého hmotného majetku
– tabuľka č. 2

		Eur
Spôsob poistenia	Ročné poistenie	
Poistenie budov Nová radnica + umelecké diela	6142,70	
Poistenie – parkovacie automaty	1 185,14	
Poistenie stará tržnica	5 386,45	
Poistenie majetku Kopčany	4 119,19	
Poistná zmluva – DKR	112 200,00	
Poistenie ostatné	232,90	
Poistenie liečebných nákladov	881,64	
Poistná zmluva – Fortuna	10 807,88	
Poistná zmluva - Trolejbusová trať, Hroboňova	3 635,61	
Poistná zmluva - Trolejbusová trať, Patrónka	2 456,68	
Poistná zmluva – Starohájska	28 049,99	
Poistenie havarijné	4 719,00	
Poistenie – povinné zmluvné	1 768,00	
Poistenie zodpov.za škodu	785,73	
Poistná zmluva - TT – Trenčianská	1 378,78	
Poistná zmluva - Stroje komunálny podnik	2 657,90	
Poistenie – Hrad Devín -trhlinomer	53,00	
Poistenie PZP MSP	9 820,78	
Poistenie hnutel'ný majetok MSP	13 376,92	
Havarijné poistenie motorových vozidiel	22 636,45	
Poistenie inteligentná lavička	0,00	
Poistenie elektronizácia služieb	1 222,90	
Poistenie elektroniky	81,66	
Poistenie majetku a budov - Primaciálny palác, Laurinská 5, Laurinská 7, Uršulínska 6, Rudnayovo námestie 4, Budatínska 59/A plus mobiliár Salvator	8 415,81	

Hlavné mesto SR Bratislava, Primaciálne námestie 1, 814 99 Bratislava
Poznámky individuálnej účtovnej závierky zostavenej k 31. decembru 2023

Eur

Spôsob poistenia	Výška poistenia
Poistenie majetku a budov Nová radnica + umelecké diela	6 425 258,57
Poistenie biometrické terminály s termálnym senzorom	11 800,00
Poistenie voči tretej osobe – Zodpovednosť	33 193,92
Poistenie stará tržnica	10 008 105,28
Poistná zmluva – Trolejbusová trať Trenčianska	571 364,79
Poistenie elektroniky	2 042,19
Poistenie elektrotechnických zariadení	43 920,00
Poistná zmluva – Trolejbusová trať, Hroboňova	2 722 855,00
Poistná zmluva – Trolejbusová trať, Patrónka	2 094 382,00
Poistná zmluva – Trolejbusová trať, Gaštanová	392 569,67
Poistenie mobiliár salvator	320 000,00
Poistenie Hrad Devín trhlino	8 483,00
Integrovaná zástavka MHD Radlinského	146 525,65
TT – Trenčianska	571 364,79
ET – Dúbravka – Hanulová	6 801 771,26
Poistenie Radlinského - Štefanovičová	4 023 644,00
Poistenie majetku a budov - Primaciálny palác, Laurinská 5, Laurinská 7, Uršulínska 6, Rudnayovo námestie 4, Budatínska 59/A	22 582 146,00
Poistenie inteligentná lavička	3 300,00
Havarijné poistenie motorových vozidiel	82 833,44

Účtovná jednotka v decembri 2024 pristúpila k zmene formy a evidovania poistenia majetku. Bolo prijaté rozhodnutie o centralizácii poistných zmlúv, ktoré bude zahŕňať v spolupráci s externým dodávateľom realizáciu a evidenciu poistnej zmluvnej dokumentácie vrátane úhrady.

c) **zriadenie záložného práva** na dlhodobý nehmotný majetok a dlhodobý hmotný majetok alebo obmedzenie práva nakladať s dlhodobým majetkom – nemáme.

d) **opis a hodnota dlhodobého majetku vo vlastníctve účtovnej jednotky alebo v správe účtovnej jednotky** - tabuľka č. 3

Eur

Majetok, ku ktorému má účtovná jednotka vlastnícke právo	Stav k 31.12.2023	Stav k 31.12.2024
Pozemky	700 459 602,47	704 225 831,52
Budovy, stavby	269 299 000,62	263 712 313,82
Stroje, prístroje, zariadenia, inventár	8 861 135,42	8 332 106,84
Dopravné prostriedky	846 770,36	734 474,98
Ostatný dlhodobý hmotný majetok	17 710 055,51	17 416 808,92
Obstaranie dlhodobého hmotného majetku	87 515 429,06	140 031 500,02
Majetok v správe účtovnej jednotky /RO,PO/ (učet 355,r043)	258 142 032,77	257 093 288,30

Hlavné mesto SR Bratislava, Primaciálne námestie 1, 814 99 Bratislava
Poznámky individuálnej účtovnej závierky zostavenej k 31. decembru 2023

B) Finančný majetok

a) prehľad o pohybe dlhodobého finančného majetku - tabuľka č. 4

Popis	Účet	Riadok súvahy	Počiatočný stav k 1.1.2024	Prírastky	Úbytky	Konečný stav k 31.12.2024	Stav k 31.12.2023
Podielové cenné papiere a podiely v dcérskej ÚJ	061	025	284 958 761,31	0,00	0,00	284 958 761,31	283 066 912,11
Podielové cenné papiere a podiely v spoločnosti s podstatným vplyvom	062	026	1 616 838,00	0,00	0,00	1 616 838,00	1 616 838,00
Realizovateľné cenné papiere a podiely	063	027	1 211 789,01	0,00	0,00	1 211 789,01	1 211 789,01

b) opis dôvodov zvýšenia, zníženia a zrušenia opravných položiek k dlhodobému finančnému majetku – tabuľka č. 5 - nemáme

Majetkové podiely účtovnej jednotky v iných spoločnostiach

Informácia o spoločnostiach, v ktorých má účtovná jednotka majetkový podiel (riadky 025 až 026 súvahy):
tabuľka č. 6

	Právna forma	Základné imanie (ZI) spoločnosti v peňažných jednotkách	Podiel ÚJ na základnom imaní (ZI) spoločnosti v %	Podiel ÚJ na hlasovacích právach v %	Hodnota vlastného imania spoločnosti v eurách k 31.12. 2024	Hodnota vlastného imania spoločnosti v eurách k 31.12. 2023	Účtovná hodnota vykázaná v súvahe ÚJ k 31.12. 2024	Účtovná hodnota vykázaná v súvahe ÚJ k 31.12. 2023
Dopravný podnik Bratislava, a.s.	121	57 984 806	100%	100%		46 561 790	*/	*/
Technické siete Bratislava, a.s.		297 500	100%	100%	0	297 500	*/	*/
Odvoz a likvidácia odpadu, a.s.	121	31 77 380	100%	100%		*/	*/	*/
Bratislavská spoločnosť pre správu majetku s.r.o.	121	7 466 198	100%	100%			7 759 479	8 853 586
Mestský parkovací systém, s.r.o.	121	878 194	100 %	100%	33 194	0	33 194	0
METRO Bratislava, a.s.	121	15 243 200	66%	66%				
MKK Grössling s. r. o	121	9 687 500	68%	68%	*/	*/	*/	*/
Bratislavská vodárenská spoločnosť, a.s.	121	281 365 935	59,28%	64,75%				314 797 602
Halbart-Slovakia, a.s.	121	301 583	50%	50%	169 467	*/	169 467	*/
Národné tenisové centrum, a.s.	121	7 005 200	20,52%	20,52%		6 106 352		9 128 124

Hlavné mesto SR Bratislava, Primaciálne námestie 1, 814 99 Bratislava
Poznámky individuálnej účtovnej závierky zostavenej k 31. decembru 2023

Bratislavská integrovaná doprava, a.s.	121	33 195	35%	35%	*/	*/	*/	*/
INCHEBA Bratislava, a.s.	121	5 881 011	11,24%	11,24%	*/	*/	*/	*/
Zámocká spoločnosť, a.s. v konkurze	121		10%	-	*/	*/	*/	*/

*/ Výkazy obchodné spoločnosti do dňa zostavenia poznámok účtovnej závierky nepredložili

Dlhové cenné papiere a realizovateľné cenné papiere, dlhodobé pôžičky a ostatný dlhodobý finančný majetok

a) dlhové cenné papiere držané do splatnosti a realizovateľné cenné papiere (riadky 027 až 028 súvahy):
 tabuľka č. 7

	Druh cenného papiera	Mena cenného papiera	Výnos v %	Dátum splatnosti	Účtovná hodnota vykázaná v súvahe účtovnej jednotky k 31.12. 2023	Účtovná hodnota vykázaná v súvahe účtovnej jednotky k 31.12. 2024
Incheba, a.s.	akcie	EUR			756 823	756 823
Zámocká spoločnosť a.s.	akcie	EUR			398 327	398 327
DPOH n.o.		EUR			50 000	50 000
Nadácia Bratislava		EUR			6 639	6 639
Spolu					1 211 789	1 211 789

C) Obežný majetok

1. Pohľadávky

a) opis významných pohľadávok podľa jednotlivých položiek súvahy – tabuľka č. 8

Pohľadávky	Riadok súvahy	Hodnota pohľadávok brutto	Hodnota pohľadávok. Netto
Odberatelia	061	17 320,08	10 955,33
Poskytnuté prevádzkové preddavky	064	4 604 698,58	4 604 698,58
Pohľadávky z nedaňových príjmov	068	27 275 305,11	3 443 501,13
Pohľadávky z daňových príjmov	069	9 568 243,20	5 495 752,59
Iné pohľadávky	081	12 256 960,10	10 382 039,24

Účtovná jednotka poskytla v roku 2024 zábezpeku vo výške 10 000 000 Eur na projekt „Nosný systém 2 – Petržalská električka“. V tejto súvislosti bola v prospech HM SR BA vystavená banková záruka na sumu 10 000 000 Eur. Uvedené finančné prostriedky budú v celku vysporiadané v roku 2025.

Hlavné mesto SR Bratislava, Primaciálne námestie 1, 814 99 Bratislava
Poznámky individuálnej účtovnej závierky zostavenej k 31. decembru 2023

b) vývoj opravnej položky k pohľadávkam - tabuľka č. 9

Číslo účtu	Názov účtu	Zostatok opravnej položky 2023	Tvorba	Zníženie	Zrušenie	Zostatok opravnej položky 2024
a	b	1	2	3	4	5
311	Odberatelia	5 287,46	21 348,49	20 271,20		6 364,75
318	Pohľadávky z nedaňových príjmov obcí a vyšších územných celkov a rozpočtových organizácií zriadených obcou a vyšším územným celkom	19 915 544,43	76 552 569,03	78 196 418,85		23 831 803,98
319	Pohľadávky z daňových príjmov obcí a vyšších územných celkov	4 356 768,50	13 578 219,91	13 862 497,80		4 072 490,61
378	Iné pohľadávky	1 948 710,13	5 846 299,69	5 920 088,96		1 874 920,86
Spolu	x	31 786 419,89	95 998 437,12	97 999 276,81		29 785 580,20

Opravné položky sa každý rok celé zrušia a podľa splatnosti účtov vytvoria nové.

c) pohľadávky podľa doby splatnosti (riadky 048 a 060 súvahy) - tabuľka č. 10

Doba splatnosti pohľadávok	Zostatok k 31.12.2023	Zostatok k 31.12.2024
V lehote splatnosti	8 299 821,66	23 184 246,89
z toho do 1 roka	8 299 821,66	23 184 246,89
Od 1 do 5 rokov		
Po lehote splatnosti	35 429 423,97	30 545 152,52

2. Finančný majetok

a) opis významných zložiek krátkodobého finančného majetku – tabuľka č. 11

Krátkodobý finančný majetok	Riadok súvahy	Zostatok k 31.12.2023	Zostatok k 31.12.2024
Peniaze	086	11 815,70	11 046,23
Ceniny	087	0,00	0,00
Bankové účty	088	68 564 850,77	54 923 810,50
Spolu		68 576 666,47	54 934 856,73

b) krátkodobý finančný majetok, na ktorý je zriadené záložné právo a krátkodobý finančný majetok, pri ktorom má účtovná jednotka obmedzené právo s ním nakladať

Druh krátkodobého finančného majetku	Hodnota krátkodobého finančného majetku
Krátkodobý finančný majetok, na ktorý bolo zriadené záložné právo	organizácia nemá záložné právo na majetok
Krátkodobý finančný majetok, pri ktorom je obmedzené právo s ním nakladať	organizácia nemá obmedzené právo

3. Poskytnuté návratné finančné výpomoci (riadky 098 a 104 súvahy):

Popis a hodnota poskytnutých návratných finančných výpomoci podľa jednotlivých druhov výpomoci v členení na **dlhodobé** návratné výpomoci a **krátkodobé** návratné finančné výpomoci – tabuľka č. 12

Názov dlžníka	Riadok súvahy	Výnos v %	Mena	Dátum splatnosti	Výška návratnej finančnej výpomoci k 31.12.2023	Výška návratnej finančnej výpomoci k 31.12.2024
	104		EUR		0	0

4. Časové rozlíšenie

Významné položky časového rozlíšenia **nákladov budúcich období** a **príjmov budúcich období** – tabuľka č. 13

Opis jednotlivých významných položiek časového rozlíšenia	Riadok súvahy	Eur	
		Zostatok k 31.12.2023	Zostatok k 31.12.2024
Náklady budúcich období:	111	161 533,35	345 931,84
Príjmy budúcich období:	113	6 929,22	0,00

Hlavné mesto SR Bratislava, Primaciálne námestie 1, 814 99 Bratislava
Poznámky individuálnej účtovnej závierky zostavenej k 31. decembru 2023

Informácie o údajoch na strane pasív súvahy

A) Vlastné imanie - tabuľka č. 14

Eur				
Názov položky	Riadok súvahy	Zostatok k 31.12.2023	Zostatok k 31.12.2024	Opis jednotlivých položiek a opis zmien jednotlivých položiek vlastného imania, najmä zmeny oceňovacích rozdielov, opravy významných chýb minulých rokov
Vlastné imanie	116	1 240 131 746,10	1 259 650 034,44	
z toho:				
- Oceňovacie rozdiely	117	62 062 855,86	0,00	
- Výsledok hospodárenia	123	1 178 068 890,24	1 259 650 034,44	Za rok 2024 malo hlavné mesto zisk 19 567 307,12

1

B) Záväzky

1. Rezervy

Rezervy na súdne spory rok 2023 - tabuľka č. 15

Eur			
Názov položky	Výška rezervy 2023 v Eur	Odhad rizika v %	Predpokladaný rok použitia
NDS a.s	3 519 128,97	100%	Nevieme predpokladať
Bod Boris	595 897,76	100%	Nevieme predpokladať
TSS GRADE	1 825 082,92	50%	Nevieme predpokladať
ROS AG	1 122 153,33	50%	Nevieme predpokladať
A.I.i. Technické služby	385 031,45	25%	Nevieme predpokladať
FCC Bratislava	429 766,89	50%	Nevieme predpokladať
GF Concept	477 234,41	50%	Nevieme predpokladať
Danubiaprint	2 562 650,41	50%	Nevieme predpokladať
Jozef Slovák a spol.	2 997 621,92	80%	Nevieme predpokladať
Dobrovocký Juraj	1 050 000,00	30%	Nevieme predpokladať
Ľuboš Mikloš	694 046,11	100%	Nevieme predpokladať
Kristína Smitalová	537 843,72	100%	Nevieme predpokladať
DEBUT s.r.o.	124 348,06	20%	Nevieme predpokladať
PRE SENT	684 386,15	50%	Nevieme predpokladať
REMIKONI	1 458 169,38	100%	Nevieme predpokladať
Silvia Vorosová	1 046 180,82	100%	Nevieme predpokladať
MČ Ružinov	1 135 693,62	100%	Nevieme predpokladať
Residence 23	13 784 903,30	50%	Nevieme predpokladať
Transprojekt, s.r.o.	21 624 780,48	80%	Nevieme predpokladať
OMEGA Investments, a.s.	353 223,49	100%	Nevieme predpokladať
Súkromné gymnázium Mercury	1 806 839,41	10%	Nevieme predpokladať

Hlavné mesto SR Bratislava, Primaciálne námestie 1, 814 99 Bratislava
Poznámky individuálnej účtovnej závierky zostavenej k 31. decembru 2023

Rezervy na súdne spory rok 2024 – tabuľka č. 15a

Názov položky	Odhad rizika	Výška rezervy rok 2024	Predpokladaný rok použitia
Poľnohospodárske družstvo Vajnory	70%	107 813,64	Nevieme predpokladať
Incheba, a.s.	100%	136 270,21	Nevieme predpokladať
Anna Čulenová, Boris Čulen, Alexander Čulen	30%	34 504,35	Nevieme predpokladať
FCC Bratislava (AK Malata, Pružinský, Hegeduš & Partners)	30%	136 824,15	Nevieme predpokladať
MIDOR s. r. o. (zast. JUDr. Július Jánošík)	10%	170 670,18	Nevieme predpokladať
Slovak Games s.r.o., zast. Benkóczki, Baláz – advokáti s.r.o.	80%	172 539,37	Nevieme predpokladať
Súkromné gymnázium Mercury (AK Felšöci & Partners)	10%	180 683,94	Nevieme predpokladať
Ing. Katarína Kullová	100%	196 392,26	Nevieme predpokladať
GF Concept, s.r.o. (JUDr. Jaroslav Plunár, advokát)	20%	238 617,21	Nevieme predpokladať
DEBUT s.r.o.	30%	208 258,58	Nevieme predpokladať
CARD CASINO s.r.o., zast. Mgr. Zuzana Vajdová, advokátka	80%	221 926,71	Nevieme predpokladať
BRNO TRUST, a.s. (LEGATE, s.r.o.)	20%	277 179,77	Nevieme predpokladať
PRE SENT, s. r. o., v zast. Dentons Europe	40%	288 231,06	Nevieme predpokladať
M.J.A. s r.o. postúpená pohľadávka na M.J.A. PLUS s.r.o.	80%	298 330,88	Nevieme predpokladať
Ariola s.r.o., zast. Mgr. Zuzana Vajdová, advokátka	80%	305 368,68	Nevieme predpokladať
Dobrocký Juraj Ing. Arch	30%	315 000,00	Nevieme predpokladať
OMEGA Investments a.s.	100%	744 353,67	Nevieme predpokladať
A.I.I.Technické služby, s.r.o. (AK JUDr. Jozef Mészáros)	50%	408 472,69	Nevieme predpokladať
ROS AG s. r. o. (pôvodne ROS reklamno obchodná spoločnosť, s.r.o.)	40%	448 237,58	Nevieme predpokladať
LINEA Property	100%	459 644,94	Nevieme predpokladať
Kristína Smítalová	100%	537 843,72	Nevieme predpokladať
Ing. Boris Bod	100%	623 272,35	Nevieme predpokladať
Ľuboš Miklošík	100%	727 072,88	Nevieme predpokladať
TSS GRADE, a.s., Metrostav a.s., Swietelsky-Slovakia	100%	744 321,85	Nevieme predpokladať
Silvia Vorosová	100%	1 090 606,47	Nevieme predpokladať
REMIKONI INVESTMENT LIMITED	100%	1 510 790,81	Nevieme predpokladať
Mestská časť Bratislava Ružinov	100%	2 010 820,30	Nevieme predpokladať
TSS GRADE, a.s., Metrostav a.s., Swietelsky-Slovakia	75%	2 671 835,96	Nevieme predpokladať
Transprojekt s.r.o.	80%	17 299 824,38	Nevieme predpokladať
Ernestína Distlerova	100%	138 169,22	Nevieme predpokladať
JUDr. Daniela Vargova - TIP TRAVEL	100%	105 934,86	Nevieme predpokladať
Súdne spory do 100 000 Eur		500 000,00	Nevieme predpokladať
SPOLU		33 309 812,68	

Textová časť k tabuľke č. 15 a č. 15a

Predpokladaný rok použitia rezerv a opis významných položiek rezerv.

V roku 2024 účtovná jednotka vytvorila rezervy na prebiehajúce súdne spory.

Hlavné mesto SR Bratislava, Primaciálne námestie 1, 814 99 Bratislava
Poznámky individuálnej účtovnej závierky zostavenej k 31. decembru 2023

Hodnota rezervy na súdne spory k 31.12.2023 bola vo výške 47 075 419,91 Eur.

Vyriešené súdne spory, zmierom, vyplatením, alebo úspešným ukončením v prospech HM SR BA v roku 2024 boli vo výške 13 765 607,24 Eur

Hodnota rezervy na súdne spory k 31.12.2024 predstavuje sumu 33 309 812,67 Eur.

Ostatné rezervy boli na mzdy a nedodané faktúry z oddelení.

K 31.12.2023 boli celkové rezervy 1 423 473,28 Eur

K 31.12.2024 zostatok 1 113 657,34 Eur

2. Závazky podľa doby splatnosti

a) záväzky podľa doby splatnosti (riadky 152 a 172 súvahy) - tabuľka č. 16

Eur			
Krátkodobé záväzky	Riadok súvahy	Zostatok k 31.12.2023	Zostatok k 31.12.2024
Dodávatelia	152	10 727 387,16	19 201 466,35
Prijaté preddavky	154	2 599 424,07	2 848 582,70
Ostatné záväzky	155	2 938 698,01	2 938 698,01
Nevyfakturované dodávky	156	483 913,56	483 913,56
Iné záväzky	160	5 214 834,53	6 551 426,62
Zamestnanci	163	1 966 964,81	2 097 774,53
Zúčtovanie s orgánmi sociálneho poistenia a zdravotného poistenia	165	1 282 007,85	1 410 024,28
Ostatné priame dane	167	320 110,44	326 047,92
Transfery a ostatné zúčtovanie so subjektami mimo verejnej správy	172	1 414 704,18	1 682 144,46

b) záväzky podľa doby splatnosti (riadky 140 a 151 súvahy) - tabuľka č. 17 a

Eur			
Dlhodobé záväzky	Riadok súvahy	Zostatok k 31.12.2023	Zostatok k 31.12.2024
Záväzky zo sociálneho fondu	144	5 802,10	76 760,94

c) tabuľka č. 17 b

Eur		
Záväzky podľa doby splatnosti	Zostatok k 31.12.2023	Zostatok k 31.12.2024
V lehote splatnosti	17 835 325,62	35 498 777,84
z toho do 1 roka	17 829 523,52	22 122 016,90
Od 1 do 5 rokov	5 802,10	13 376 760,94
Po lehote splatnosti	9 228 794,77	15 865 060,00

Hlavné mesto SR Bratislava, Primaciálne námestie 1, 814 99 Bratislava
Poznámky individuálnej účtovnej závierky zostavenej k 31. decembru 2023

3. Bankové úvery a ostatné prijaté návratné finančné výpomoci

a) dlhodobé bankové úvery a krátkodobé bankové úvery v EUR- tabuľka č. 19

Poskytovateľ bankového úveru	Mena	Úroková sadzba v %	Dátum splatnosti	Krátkodobá časť		Dlhodobá časť		Nesplatená istina 2024	Nákladový úrok za rok 2024
				Zostatok 2024	Zostatok 2023	Zostatok 2024	Zostatok 2023		
CEB 1 tranža	EUR	0,7	29.9.2029	1 666 666,67	1 666 666,67	6 666 666,64	8 333 333,31	8 333 333,31	433 902,18
CEB 2 tranža	EUR	0,36	29.9.2029	833 333,33	833 333,33	3 333 333,36	4 166 666,69	4 166 666,69	182 378,13
CEB 3 tranža	EUR	0,65	29.3.2029	416 666,67	416 666,67	1 666 666,64	2 083 333,31	2 083 333,31	16 250,00
CEB 4 tranža	EUR	0,34	29.3.2029	416 666,67	416 666,67	1 666 666,64	2 083 333,31	2 083 333,31	90 743,46
SLSP	EUR	0,274	31.12.2030	1 900 000,00	1 900 000,00	9 500 000,00	11 400 000,00	11 400 000,00	35 241,73
ČSOB 1	EUR	0,25	28.6.2024	15 855 166,66	1 000 000,00	0	69 644 833,34	0	89 287,22
UniCredit	EUR	0,07	31.12.2026	1 664 000,00	1 664 000,00	1 680 000,00	3 344 000,00	3 344 000,00	3 133,76
UniCredit 2 KTK	EUR	0,190% + 1M Eur...	20.5.2024	0	0	0	10 000 000,00	0	170 976,94
EIB 1 tranža	EUR	0	31.12.2040	0	0	12 500 000,00	12 500 000,00	12 500 000,00	265 700,00
EIB 2 tranža	EUR	2,657	31.12.2042	0	0	10 000 000,00	10 000 000,00	10 000 000,00	1 113 923,41
ČSOB 0476_1. tr...	EUR	3 M Euribor -	30.6.2044	0	25 000 000,00	67 394 833,34	0	29 250 000,00	0
ČSOB 0476_2. tr...	EUR	3 M Euribor +	30.6.2044	0	0	0	0	0	0
NDF_SIH_IROP	USD	1	31.12.2045	0	0	0	13 300 000,00	0	133 364,38
VČB_refinanc	USD	0,07% + 3M Euri...	30.6.2044	0	0	68 737 500,00		68 737 500,00	1 300 985,58
ČSOB 0339	EUR	0,25% + 3M Euri...	31.12.2043		0	10 000 000,00		19 000 000,00	797 405,70
ČSOB 0320	EUR	2,86	31.12.2027	0	0	0		45 000 000,00	67 051,12
ČSOB 1,2,3,4 tr...	EUR	0,25	31.12.2023				20 000 000,00	0	0
Spolu				22 752 500,00	32 897 333,34	193 145 666,62	166 855 499,96	215 898 166,62	4 700 343,61

b) prijaté dlhodobé návratné finančné výpomoci a krátkodobé návratné finančné výpomoci - tabuľka č. 20

Poskytovateľ návratnej výpomoci	Druh prijatej návratnej výpomoci /krátkodobá, dlhodobá/	Účel použitia	Dátum splatnosti	Výška prijatej návratnej výpomoci k 31.12.2023	Výška prijatej návratnej výpomoci k 31.12.2024
Ministerstvo financií SR	dlhodobá	Plnenie funkcií Hl. m. SR Bratislavy		0,00	0,00

4. Časové rozlíšenie

a) popis významných položiek časového rozlíšenia výdavkov budúcich období a výnosov budúcich období – tabuľka č. 21

Popis významnej položky časového rozlíšenia	Riadok Súvahy	Zostatok k 31.12.2023	Zostatok k 31.12.2024
Výdavky budúcich období spolu z toho:	181	911,85	0,00
Podnikateľská činnosť			
Výnosy budúcich období spolu z toho:	182	190 332 891,17	191 222 783,78

Hlavné mesto SR Bratislava, Primaciálne námestie 1, 814 99 Bratislava
Poznámky individuálnej účtovnej závierky zostavenej k 31. decembru 2023

b) informácia o **prijatých kapitálových transferoch** zaúčtovaných na účte 384 - tabuľka č. 22

Eur

Kapitálový transfer	Zúčtovanie do výnosov budúcich období r. 2023	Zúčtovanie do výnosov budúcich období r. 2024
3841 1 - Radlinského-Štefanovičová		
3841 18 - NS MHD 1.časť		
3841 19 - NS MHD 2.časť		
3841 27 - BA Klíma		
3841 3 - transfer na kap. majetok NKP Devín		
3841 37 - projekt Devínska cesta-mim.situácia Skalný odrez		
3841 38 - Dúbravsko Karloveská radiála	255 739,00	2 143 132,35
3841 39 – Ružinovská radiála	539 904,00	
3841 50 - transfer na kap. majetok		
3841 52 - bežný transfer z iných zdrojov		
3841 61 - špeciálne stroje zo ŠR		
3841 62 - KP transfer zo ŠR	155 067,53	
3841 63 – El.trat' Petržalka 2 časť	14 498 634,32	8 507 380,27
3841 64 – Trolej.trat' TT Miletičova,Karadžičova	1 028 134,65	
38410 - cyklotrasa Starohájska		
3841 65 - Rekonštr. a modernizácia ZŠ O. Nepelu		940 505,74
3841 66 - Rekon.tech.zar.plav.Pasienky		907 019,84
3841 67 - Polyfunkčný súbor - Muchovo nám.		1 027 660,80
3841 68 Nadácia Volkswagen - Pruger Wall. záhrad		15 000,00
3841 69 - Clean Mobility		237 769,16

Čl. IV

Informácie, ktoré vysvetľujú a dopĺňajú položky výkazu ziskov a strát

1. Výnosy - popis a výška významných položiek výnosov

Eur

Popis /číslo účtu a názov/	Rok 2023	Rok 2024
a) tržby za vlastné výkony a tovar		
602 - Tržby z predaja služieb (hlavná činnosť)	14 095 778,82	26 710 952,45
602 - Tržby z predaja služieb (podnikateľská činnosť)	134 043,35	119,842,10
b) zmena stavu vnútroorganizačných zásob		
c) aktívacia		
623 - Aktivácia DNM	0,00	0,00
624 - Aktivácia DHM	0,00	0,00
d) daňové a colné výnosy a výnosy z poplatkov		
632 - Daňové výnosy samosprávy spolu:	277 458 642,44	296 017 845,35
- podielové dane	222 269 551,81	217 021 340,03
- daň	47 872 298,02	68 850 269,33
z nehnuteľností		
- daň za ubytovanie	6 214 277,40	8 644 008,00
- daň za	1 102 515,21	1 502 227,99
už. verej. priestory		
633 - Výnosy z poplatkov spolu:	29 450 519,14	37 000 517,00
- správne poplatky	212 833,21	1 410 279,61
- hazardné hry	1 370 378,36	831 641,82
- KO a DSO	26 634 013,10	34 482 847,47
- ostatné	1 233 294,47	275 748,10
e) finančné výnosy		
661 - Tržby z predaja CP		
- predaj akcií	0,00	0,00
662 - Úroky	69,44	39,82
665 - Výnosy z dlhodobého finančného majetku dividendy	1 953 845,28	186 713,86
f) mimoriadne výnosy		
672 - Náhrady škôd	0,00	0,00
g) výnosy z transferov a rozpočtových príjmov v obciach, VÚC a v RO a PO zriadených obcou alebo VÚC		
691 - Výnosy z bežných transferov z rozpočtu obce, VÚC		
- bežný transfer na školský klub	0,00	0,00
- bežný transfer na školskú jedáleň		
692 - Výnosy z kapitálových transferov z rozpočtu obce, VÚC		
- zúčtovanie kapitálového transferu zriaďovateľa	0,00	0,00

Hlavné mesto SR Bratislava, Primaciálne námestie 1, 814 99 Bratislava
Poznámky individuálnej účtovnej závierky zostavenej k 31. decembru 2023

693 - Výnosy samosprávy z bežných transferov zo ŠR	15 577 014,88	3 745 329,75
694 - Výnosy samosprávy z kapitálových transferov zo ŠR - zúčtovanie kapitálového transferu zo ŠR	4 142 070,21	4 023 716,72
695 - Výnosy samosprávy z bežných transferov od EÚ	0,00	482 968,22
696 - Výnosy samosprávy z kapitálových transferov od EÚ - zúčtovanie kapitálového transferu od EÚ	0,00	
697 - Výnosy samosprávy z bežných transferov od ostatných subjektov mimo verejnej správy	55 908,03	820,00
698 - Výnosy samosprávy z kapitálových transferov od ostatných subjektov mimo verejnej správy - zúčtovanie kapitálového transferu od ostatných subjektov mimo verejnej správy	10 737 175,07	14 539 646,40
699 - Výnosy samosprávy z odvodu rozpočtových príjmov - zinkasované príjmy RO	5 842 008,15	6 954 035,49
h) ostatné výnosy		
641 – Tržby z predaja DHM a DNM predaj pozemkov 641 - Tržby z predaja DHM a DNM ostatné	21 192 809,95	9 063 624,38
644 - Zmluvné pokuty, penále a úroky z omeškania	1 846 092,72	263 274,08
645 - Ostatné pokuty, penále a úroky z omeškania	5 207 400,50	6 600 705,26
646 – Výnosy z odpísaných pohľadávok	0,00	0,00
648 - Ostatné výnosy spolu	30 834 319,64	12 408 238,56
i) zúčtovanie rezerv, opravných položiek, časového rozlíšenia		
653 - Zúčtovanie ostatných rezerv z prevádzkovej činnosti spolu: - súdne spory - rezervy na mzdy - rezerva na audit	21 628 852,97 20 528 538,97 950 314,00 150 000,00	22 155 461,14 21 207 504,18 725 199,96 222 757,00
658 - Zúčtovanie ostatných opravných položiek z prevádzkovej činnosti	32 243 589,82	97 999 276,81

Významný nárast je v položke 602 – výnosy zo služieb z hlavnej činnosti, v ktorej sa od roku 2024 účtujú výnosy za parkovaciú politiku. Oproti účtu 648 – Ostatné výnosy, ktorý zaznamenal výrazný pokles. Na účte 648 v minulosti boli účtované príjmy parkovacej politiky.

Hlavné mesto SR Bratislava, Primaciálne námestie 1, 814 99 Bratislava
Poznámky individuálnej účtovnej závierky zostavenej k 31. decembru 2023

2. Náklady - popis a výška významných položiek nákladov

Eur

Popis /číslo účtu a názov/	Rok 2023	Rok 2024
a) spotrebované nákupy		
501 - Spotreba materiálu	1 749 005,85	1 961 234,46
502 - Spotreba energie	12 854 938,91	11 095 045,98
b) služby		
511 - Opravy a udržiavanie	24 210 305,67	22 878 947,53
- oprava budovy	22 811 273,42	20 617 145,76
- ostatné	1 399 032,25	2 261 801,77
512 - Cestovné	209 555,39	194 760,25
513 - Náklady na reprezentáciu	184 736,74	208 780,00
518 - Ostatné služby spolu:	49 522 799,66	54 610 441,43
- odvoz odpadu	25 021 717,95	33 842 004,31
- štúdie, expertízy, posudky	818 315,64	516 099,91
- telekomunikačné	1 127 882,28	1 287 132,12
a poštové služby		
- ostatné	22 554 883,79	18 965 205,09
c) osobné náklady		
521 - Mzdové náklady	31 549 666,24	34 089 709,20
524 - Zákonné sociálne náklady	11 092 539,98	12 333 646,76
525 - Ostatné sociálne poistenie	395 781,79	437 783,37
527 - Zákonné sociálne náklady	2 158 745,84	2 130 614,60
528 - Ostatné sociálne náklady	501 365,00	402 350,00
d) dane a poplatky		
532 - Daň z nehnuteľností	599,98	769,64
531 - Daň z motorových vozidiel	0,00	
538 - Ostatné dane a poplatky	122 437,37	133 147,86
e) odpisy, rezervy a opravné položky		
551 - Odpisy DNM a DHM	33 692 064,38	31 064 087,06
553 - Tvorba ostatných rezerv	26 395 937,36	6 082 656,94
- na mzdy	613 000,00	655 402,00
- na audit	222 757,00	108 158,00
- na súdne spory	24 447 980,36	5 191 896,94
- na poistenie	112 200,00	127 200,00
558 - Tvorba ostatných opravných položiek	83 448 218,92	78 028 875,98
- k daňovým pohľadávkam	10 865 512,32	10 645 141,14
- k nedaňovým pohľadávkam	72 582 706,60	67 383 734,84
f) finančné náklady		
561 - Predané CP a podiely	0,00	
562 - Úroky	1 617 579,73	4 704 962,80
563 - Kurzové straty	234,01	141,08

Hlavné mesto SR Bratislava, Primaciálne námestie 1, 814 99 Bratislava
Poznámky individuálnej účtovnej závierky zostavenej k 31. decembru 2023

568 - Ostatné finančné náklady	342 329,89	359 655,40
g) mimoriadne náklady		
572 – Škody	0,00	0,00
h) náklady na transfery a náklady z odvodov príjmov		
584 - Náklady na transfery z rozpočtu obce, VÚC do RO, PO zriadených obcou alebo VÚC	69 351 047,58	77 771 511,66
585 - Náklady na transfery z rozpočtu obce, VÚC ostatným subjektom verejnej správy	5 757 610,03	8 141 574,06
- bežný transfer		
586 - Náklady na transfery z rozpočtu obce, VÚC subjektov mimo verejnej správy		
- bežný transfer	144 267 826,02	136 018 683,53
- kapitálový transfer	141 234 118,32	7 071 163,13
587 - Náklady na ostatné transfery	13 092,23	2 951,25
588 - Náklady z odvodu príjmov		
- predpis odvodu príjmov RO	0,00	0,00
589 - Náklady z budúceho odvodu príjmov		
- predpis budúceho odvodu príjmov RO	0,00	0,00
i) ostatné náklady		
541 - ZC predaného DNM a DHM	4 196 513,33	5 498 590,30
544 - Zmluvné pokuty, penále a úroky z omeškania	7 377,36	39 195,88
545 - Ostatné pokuty, penále a úroky z omeškania	3 582 625,37	23 144,84
546 - Odpis pohľadávky	934 856,00	5 050 223,96
548 - Ostatné náklady na prevádzkovú činnosť	5 847 038,21	4 169 082,54
549 - Manká a škody	521,35	5 212,42
j) dane z príjmov		
591 - Splatná daň z príjmov	1 897,29	26 168,73

3. Náklady voči audítorovi alebo audítorskej spoločnosti – tabuľka č. 23

Eur		
Osobitné náklady podľa zákona o účtovníctve § 18 ods.6	Rok 2023	Rok 2024
Náklady voči audítorovi alebo audítorskej spoločnosti v členení na náklady za:		
a) overenie účtovnej závierky	77 754,00	77 490,00
b) uisťovanie auditorské služby s výnimkou overenia účtovnej závierky		
c) súvisiace auditorské služby		
d) daňové poradenstvo		
e) ostatné neauditorské služby		

4. Tržby a výrobné náklady príspevkových organizácií – tabuľka č. 24

Eur				
Číslo účtu	Tržby a výrobné náklady príspevkových organizácií	Číslo riadku	Rok 2023	Rok 2024
601	Tržby za vlastné výrobky	1	319 840,54	259 407,04
602	Tržby z predaja služieb	2	14 302 483,72	16 919 635,68
604	Tržby za tovar	3	377 459,14	1 011 081,80
504	Predaný tovar	4	170 962,26	342 785,23
	Tržby celkom /01+02+03-04/	5	14 828 821,14	18 532 909,75
501	Spotreba materiálu	6	2 874 681,13	3 893 121,19
502	Spotreba energie	7	4 857 432,49	3 178 884,73
503	Spotreba ostatných neskladovateľných dodávok	8	0	0,00
511	Oprava a udržiavanie	9	2 726 822,13	2 340 983,48
512	Cestovné	10	109 275,99	111 916,54
513	Náklady na reprezentáciu	11	61 135,28	84 891,92
518	Ostatné služby	12	11 338 433,46	11 674 491,92
521	Mzdové náklady	13	20 113 195,09	23 689 270,58
524	Zákonné sociálne poistenie	14	6 845 681,66	8 268 745,99
525	Ostatné sociálne poistenie	15	123 972,12	168 776,46
527	Zákonné sociálne náklady	16	1 208 617,45	1 585 155,67
528	Ostatné sociálne náklady	17	4 502,53	9 436,14
531	Daň z motorových vozidiel	18	7 461,13	10 388,66
532	Daň z nehnuteľností	19	57,6	76,80
538	Ostatné dane a poplatky	20	125 730,05	106 029,94
551	Odpisy dlhodobého nehmotného majetku a dlhodobého hmotného majetku	21	6 601 322,27	8 337 533,57
	Výrobné náklady celkom /r.06 až r.21/	22	56 998 320,00	63 459 703,59

Textová časť :

Príspevková organizácia spĺňa podmienky podľa § 21 ods. 2 zákona č.523/2004 Z. z. o rozpočtových pravidlách verejnej správy a o zmene a doplnení niektorých zákonov

x áno ☐ nie

Čl. V

Informácie o iných aktívach a iných pasívach

1. Iné aktíva a iné pasíva

- a) **Opis a hodnota iných aktív**, ktorými sa rozumie možný majetok, ktorý vznikol v dôsledku minulých udalostí a ktorého existencia alebo vlastníctvo závisí od toho, či nastane alebo nenastane jedna alebo viac neistých udalostí v budúcnosti, ktorých vznik nezávisí od účtovnej jednotky – tabuľka č.26

Eur				
Názov poskytovateľa nenávratného finančného príspevku	Číslo zmluvy	Predmet zmluvy	Hodnota zmluvy	Hodnota prefinancovaných nákladov z vlastných prostriedkov alebo z úverových zdrojov neuhradených/nerefundovaných poskytovateľom NFP k 31.12.2024

- b) **opis a hodnota iných pasív**, vyplývajúcich zo súdnych rozhodnutí, z poskytnutých záruk, zo všeobecne záväzných právnych predpisov, z ručenia podľa jednotlivých druhov ručenia, takýmito inými pasívami sú:

1. **možná povinnosť**, ktorá vznikla ako dôsledok minulej udalosti a ktorej existencia závisí od toho, či nastane alebo nenastane jedna alebo viac neistých udalostí v budúcnosti, ktorých vznik nezávisí od účtovnej jednotky, alebo
2. **povinnosť**, ktorá vznikla ako dôsledok minulej udalosti, ale ktorá sa nevykazuje v súvahe, pretože nie je pravdepodobné, že na splnenie tejto povinnosti bude potrebný úbytok ekonomických úžitkov, alebo výška tejto povinnosti sa nedá spoľahlivo oceniť

Hlavné mesto Bratislava je účastníkom viacerých pasívnych súdnych sporov a suma predstavujúca výšku rezervy na súdne spory je **33 309 812,67** Eur.

- c) informácia, či sú **iné aktíva a iné pasíva vykázané** voči účtovnej jednotke súhrnného celku

Informácia	Vykázané voči ÚJ súhrnného celku Áno/Nie	Hodnota celkom
Iné aktíva	Nie	
Iné pasíva	Nie	

2. Ostatné finančné povinnosti - tabuľka č. 25

Významné položky ostatných finančných povinností, ktoré sa nevykazujú v účtovných výkazoch.

Eur

Iné aktíva a iné pasíva	Číslo riadku	Zostatok 2023	Zostatok 2024
Budúce právo zo servisných zmlúv, poisťných zmlúv, koncesionárskych zmlúv, licenčných zmlúv	01		
Aktívne súdne spory nad 100.000,- €	02		
Ostatné iné aktíva	03		
Závázky z poskytnutých záruk	04		
Závázky z existujúcich alebo hroziacich súdnych sporov	05	47 075 419,91	33 309 812,67
Závázky zo všeobecne záväzných právnych predpisov	06		
Závázky z ručenia	07		
Závázky súvisiace s odstránením znečistenia životného prostredia a environmentálnych záťaží	08		
Ostatné iné pasíva	09		
Povinnosti z devízových termínovaných obchodov a iných finančných derivátov	10		
Povinnosti z opčných obchodov	11		
Zákonná alebo zmluvná povinnosť odobrať určité produkty, napríklad z dodávateľských zmlúv alebo odberateľských zmlúv	12		
Povinnosti z nájomných zmlúv, servisných zmlúv, poisťných zmlúv, koncesionárskych zmlúv, licenčných zmlúv a podobných zmlúv	13		
Iné povinnosti	14		

Hlavné mesto SR Bratislava, Primaciálne námestie 1, 814 99 Bratislava
Poznámky individuálnej účtovnej závierky zostavenej k 31. decembru 2023

3. Zoznam nehnuteľných kultúrnych pamiatok v správe alebo vo vlastníctve účtovnej jednotky –
tabuľka č. 26

Nehuteľná kultúrna pamiatka	Hodnota 2024	Hodnota technického zhodnotenia 2024	Hodnota 2023	Hodnota technického zhodnotenia 2023
A. Nehuteľná kultúrna pamiatka vykázaná v netto hodnote v súvahe v časti neobežný majetok				
OTZ/812/103/1 Apponyiho palác - technické zhod.	33 193,92		33 193,92	
OTZ/812/042/2 Biela 6, technické zhodnotenie	449 362,56		449 362,56	
OTZ/803/098/1 BIS Klobučnícka 2, rekonštrukcia	133 659,26		133 659,26	
OTZ/812/055/2 NKP DPOH, Gorkého 17	1 560 225,10		1 560 225,10	
OTZ/812/055/1 DPOH, Gorkého 17 - tech. Zhodnotenie	1 274 354,05	372 720,45	901 633,60	
OTZ/812/661 Farská 3, Kostol Klarisiek, tech.zhodn.	2 490 145,00		2 490 145,00	
OTZ/812/005/1 Hviezdoslav.nám.17 - kino Mladosť, t.z.	293 085,29		293 085,29	
OCH/IO/M004-1 NKP - Nový most M-177,A,B	2 907 393,13		2 907 393,13	
OCH/IO/M004-2 M177 A,B-Most SNP	17 845,84		17 845,84	
OTZ/812/053/1 Náb.L.Svobodu 2 - vod.veža, tech.zhod.	446 746,17		446 746,17	
OTZ/812/019/2 Nám.SNP 25 - Stará tržnica, tech.zhod	261 085,48		261 085,48	
OTZ/812/019/1 Nám.SNP 25, Stará tržnica, tech.z	11 579 289,25	2 400,00	11 576 889,25	8 480,00
OTZ/812/068/1 NKP CVČ Štefánikova, technické zhod.	179 664,15		179 664,15	
OTZ/812/778/1 NKP Grasalkovič.záhrada, tech.zhod.	102 613,61		102 613,61	
OTZ/812/774 NKP Hrad Devín, tech.zhod.	486 520,15		486 520,15	
OTZ/812/774/2 NKP Hrad Devín, tech.zhod.	201 515,31		201 515,31	
OTZ/812/280/9 Nová radnica, tech.zhod.NKP	94 833,15		94 833,15	
OCH/IO/M-177/1 Nový most cez Dunaj - kaviareň na pylóne	583 321,64		583 321,64	
OTZ/812/279 OVS - NKP Laurinská 7	1 029 509,39		1 029 509,39	
OTZ/812/279/1 OVS - Laurinská 7, technické zhodnot	1 086 630,46		1 086 630,46	
OTZ/803/057/2 NKP Panská 35, 1/2 podiel	271 613,33		271 613,33	
OTZ/812/280/1 OVS Primaciálny palác - tech.zhod.	206 594,71		206 594,71	
OTZ/812/280/8 OVS Primaciálny palác - tech.zhod.VIII	136 166,43		136 166,43	
OTZ/812/280/2 OVS Primaciálny palác - tech.zhod.II	43 326,41		43 326,41	
OTZ/812/280/3 OVS Primaciálny palác - tech.zhod.III.	293 648,18		293 648,18	
OTZ/812/280/4 OVS Primaciálny palác - tech.zhod.IV.	57 245,69		57 245,69	
OTZ/812/280/5 OVS Primaciálny palác - tech.zhod.V.	57 555,71		57 555,71	

Hlavné mesto SR Bratislava, Primaciálne námestie 1, 814 99 Bratislava
Poznámky individuálnej účtovnej závierky zostavenej k 31. decembru 2023

OTZ/812/280/6 OVS Primaciálny palác - tech.zhod.VI.	359 808,32		359 808,32	
OTZ/812/280/7 OVS Primaciálny palác - tech.zhod.VII.	18 832,78		18 832,78	
I-801/13 OVS - Rudnayovo nám.4 - technické zh.	1 164 561,40		1 164 561,40	
OTZ/812/284/1 OVS Primaciálny palác - tech.zhod.	7 471 698,02		7 471 698,02	
OTZ/812/284/2 OVS Primaciálny palác - tech.zhod.II.	64 057,62		64 057,62	
OTZ/812/284/3 OVS Primaciálny palác - tech.zhod.III.	19 961,14		19 961,14	
OTZ/812/284/4 OVS Primaciálny palác - tech.zhod.IV.	5 767,73		5 767,73	
OTZ/812/284/9 OVS Primaciálny palác - tech.zhod.IX.	309 227,46		309 227,46	
OTZ/812/284/5 OVS Primaciálny palác - tech.zhod.V.	4 264,29		4 264,29	
OTZ/812/284/6 OVS Primaciálny palác - tech.zhod.VI.	7 140,73		7 140,73	
OTZ/812/284/7 OVS Primaciálny palác - tech.zhod.VII.	22 883,72		22 883,72	
OTZ/812/284/8 OVS Primaciálny palác - tech.zhod.VIII.	14 667,33		14 667,33	
OTZ/812/284/10 OVS Primaciálny palác - tech.zhod.X.	7 903,87		7 903,87	
OTZ/812/284/11 OVS Primaciálny palác - tech.zhod.XI.	145 919,47		145 919,47	
OTZ/812/284/12 OVS Primaciálny palác - tech.zhod.XII.	2 097,85		2 097,85	
OTZ/812/284/13 OVS Primaciálny palác - tech.zhod.XIII.	24 623,61		24 623,61	
OTZ/812/284/14 OVS Primaciálny palác - tech.zhod.	140 822,27		140 822,27	
OTZ/812/281/1 OVS Uršulínska 6, technické zhod.	1 343 424,06		1 343 424,06	
OTZ/812/281/2 OVS Uršulínska 6, technické zhod.II.	42 636,79		42 636,79	
OTZ/812/281/3 OVS Uršulínska 6, technické zhod.III.	14 118,75		14 118,75	
OTZ/812/281/4 OVS Uršulínska 6, technické zhod.IV.	35 214,93		35 214,93	
OTZ/812/281/5 OVS Uršulínska 6, technické zhod.V.	14 023,80		14 023,80	
OTZ/801/067/1 NKP ZUŠ Panenská 11	1 046 650,67		1 046 650,67	
OTZ/812/3103/1 MIČURIN NKP hlav.budova s.č.6763	1 067 319,67		1 067 319,67	
OTZ/812/3103/7 MIČURIN NKPprev..budova s.č.6764	90 722,00		90 722,00	
OTZ/812/3103/6 MIČURIN NKP plavecký bazén			5 459,40	
OTZ/812/3103/7 MIČURIN NKPprev..budova s.č.6764			19 811,49	
Spolu	39 715 491,65	375 120,45	39 365 642,09	8 480,00

Hlavné mesto SR Bratislava, Primaciálne námestie 1, 814 99 Bratislava
Poznámky individuálnej účtovnej závierky zostavenej k 31. decembru 2023

tabuľka č. 26a

Nehuteľná kultúrna pamiatka	Hodnota 2024	Hodnota technického zhodnotenia 2024	Hodnota 2023	Hodnota technického zhodnotenia 2023
B. Nehuteľná kultúrna pamiatka nevykázaná v súvahe v časti neobežný majetok				
OTZ/812/042/3 - NKP Biela	22 028,41		22 028,41	
OTZ/812/667 - NKP Rudnayovo nám.4, polyf.obj.	8 427,44		8 427,44	
OTZ/803/048/1 - NKP Michalská 26	935,94		935,94	
OTZ/803/055/1 - NKP Panská 4	156 970,36		156 970,36	
OTZ/803/061/1 - NKP Sedlárska 6	104 115,48		104 115,48	
OTZ/812/019/3 - NKP Nám.SNP 25 Stará tržnica	0		0	
OTZ/812/280 - NKP Nová radnica	359 573,30		359 573,30	
OTZ/812/005/2 - NKP Hviezdoslav.nám.17 - kino	171 252,79		171 252,79	
OTZ/801/033/1 - NKP Uršulínska 11, polyfunkč.obj.	15 316,30		15 316,30	
OTZ/801/034/1 - NKP Prepoštská 4, nebytový objekt	34 605,76		34 605,76	
OTZ/812/661/1 - NKP Farská 3, Kostol Klarisiek	279 982,01		279 982,01	
OTZ/803/042/1 - NKP Laurinská 3	151 480,38		151 480,38	
OTZ/803/057/1 - NKP Panská 35	66 388,37		66 388,37	
OTZ/803/098/2 - NKP BKIS Klobučnícka 2	132 672,74		132 672,74	
OTZ/812/281 - NKP Uršulínska 6	542,39		542,39	
OTZ/812/053/2 - NKP nábr.L.Svobodu 2 Vodná veža	476 746,17		476 746,17	
OTZ/812/284 - NKP Primaciálny palác	362 077,16		362 077,16	
OTZ/812/338 - NKP CVČ Štefánikova 39	267 000,00		267 000,00	
OTZ/812/068 - NKP CVČ Štefánikova 35	375 518,27		375 518,27	
OTZ/812/778 NKP Oplotenie Grassalkovičovej záhrady	140 080,79		140 080,79	
OTZ/812/052 NKP Slovanské nár. Devín, amfík a reštaurácia	9 593,04		0	
Spolu	3 135 307,10		3 125 714,06	

Čl. VI

Ostatné - informácie o údajoch na podsúvahových účtoch

1. Ďalšie informácie – tabuľka č. 27

Eur

Významné položky	Hodnota r. 2023	Hodnota r. 2024	Účet
Prenajatý majetok	0,00	0,00	781
Zapožičaný majetok MsP	170 252,68	164 232,89	7821
Zmenky	10 346 662,38	10 346 662,38	775
Prísne zúčtovateľné tlačivá	1 360 000,00	1 533 500,00	7951
Drobný hmotný majetok	6 981 865,48	7 438 257,64	771
Drobný nehmotný majetok	14 379 379,76	14 416 373,32	772
Pozemky zverené do správy MČ	182 758 892,78	178 895 059,83	7971
Budovy zverené do správy MČ	92 637 129,27	60 747 227,39	786

Čl. VII

Informácie o spriaznených osobách a o ekonomických vzťahoch účtovnej jednotky a spriaznených osôb

1. Informácie o spriaznených osobách a o ekonomických vzťahoch účtovnej jednotky a spriaznených osôb - tabuľka č. 28

Eur

Spriaznená osoba	Druh obchodu/ druh transakcie	Hodnotové vyjadrenie obchodu/transakcie alebo percentuálne vyjadrenie obchodu/transakcie k celkovému objemu obchodov/transakcií realizovaných ÚJ	Informácia o neukončených obchodoch/transakciách v hodnotovom vyjadrení obchodu/transakcie alebo percentuálnom vyjadrení obchodu/transakcie k celkovému objemu obchodov/transakcií realizovaných ÚJ	Informácia o cenách/hodnotách realizovaných obchodov/transakcií medzi účtovnou jednotkou a spriaznenými osobami
Dopravný podnik Bratislava, a.s.(586)	Transfery 58...	109 160 501,10 BT 3 033 359,70 KT	51,14 % z celkového objemu poskytnutých transferov	
Bratislavská vodárenská spol.a.s.	Iné obchody 321	2 460 855,65	1,69 % z celkového objemu prijatých služieb	
Strabag s.r.o.	Iné obchody 321	4 597 433,41	3,16 % z celkového objemu prijatých služieb	
Metro Bratislava a.s.	Iné obchody 321	2 808 233,26	1,93 % z celkového objemu prijatých služieb	
Odvoz a likvidácia odpadu, a.s.	Iné obchody 321...	25 139 339,19	17,26 % z celkového objemu prijatých služieb	

Čl. VIII

Informácie o rozpočte a hodnotenie plnenia rozpočtu Rozpočtové opatrenia za rok 2024

Mestské zastupiteľstvo schválilo rozpočet hlavného mesta na roky 2024 - 2026 na svojom zasadnutí uznesením č. 398/2023 dňa 14.12.2023. Programový rozpočet na rok 2024 bol zostavený s vyrovnaným výsledkom hospodárenia, t. z. celkové rozpočtované príjmy sa rovnali celkovým rozpočtovaným výdavkom.

Bilancia schváleného rozpočtu bola v sume	601 855 113 Eur
Bežný rozpočet bol zostavený ako prebytkový:	+ 2 925 571 Eur
Kapitálový rozpočet bol zostavený ako schodkový	- 59 337 274 Eur
Saldo finančných operácií bolo zostavené ako prebytok:	+ 56 411 703 Eur

Vývoj rozpočtového hospodárenia v roku 2024 si vyžiadala úpravu viacerých rozpočtovaných príjmových a výdavkových položiek. V priebehu roku 2024 bolo schválených 8 zmien rozpočtu v mestskom zastupiteľstve a 9 rozpočtových opatrení v kompetencii primátora hlavného mesta na základe splnomocnenia mestského zastupiteľstva:

1. I. zmena rozpočtu schválená uznesením MsZ č. 430/2024 dňa 29.2.2024
2. Rozpočtové opatrenie č. 1 schválené primátorom hl. m. SR Bratislavy dňa 27.03.2024
3. II. zmena rozpočtu schválená uznesením MsZ č. 480/2024 dňa 25.4.2024
4. Rozpočtové opatrenie č. 2 schválené primátorom hl. m. SR Bratislavy dňa 02.05.2024
5. III. zmena rozpočtu schválená uznesením MsZ č. 538/2024 dňa 23.5.2024
6. Rozpočtové opatrenie č. 3 schválené primátorom hl. m. SR Bratislavy dňa 28.05.2024
7. IV. zmena rozpočtu schválená uznesením MsZ č. 582/2024 dňa 27.6.2024
8. Rozpočtové opatrenie č. 4 schválené primátorom hl. m. SR Bratislavy dňa 28.06.2024
9. Rozpočtové opatrenie č. 5 schválené primátorom hl. m. SR Bratislavy dňa 27.08.2024
10. V. zmena rozpočtu schválená uznesením MsZ č. 640/2024 dňa 26.09.2024
11. Rozpočtové opatrenie č. 6 schválené primátorom hl. m. SR Bratislavy dňa 27.09.2024
12. VI. zmena rozpočtu schválená uznesením MsZ č. 648/2024 dňa 24.10.2025
13. Rozpočtové opatrenie č. 7 schválené primátorom hl. m. SR Bratislavy dňa 30.10.2024
14. VII. zmena rozpočtu schválená uznesením MsZ č. 717/2024 dňa 21.11.2024
15. Rozpočtové opatrenie č. 8 schválené primátorom hl. m. SR Bratislavy dňa 25.11.2024
16. VIII. zmena rozpočtu schválená uznesením MsZ č. 739/2024 dňa 12.12.2024
17. Rozpočtové opatrenie č. 9 schválené primátorom hl. m. SR Bratislavy dňa 20.12.2024
18. Rozpočtové opatrenie č. 10 schválené primátorom hl. m. SR Bratislavy dňa 31.12.2024

Bilancia rozpočtu po vykonaných zmenách k 31.12.2024 dosiahla sumu 613 865 998 Eur.

V bežnom rozpočte bol rozpočtovaný prebytok	+2 957 298 Eur
V kapitálovom rozpočte bol rozpočtovaný schodok	- 80 537 448 Eur
Saldo finančných operácií bolo rozpočtované ako prebytok	+ 77 580 150 Eur

Čl. IX

Informácie o skutočnostiach, ktoré nastali po dni, ku ktorému sa zostavuje účtovná závierka do dňa zostavenia účtovnej závierky

Po účtovnej závierke nenastali žiadne významné zmeny.

Záver roka 2024 bol poznamenaný rozhodnutím vlády o tzv. „konsolidačnom balíku“, ktorý zahŕňa zvýšenie daňového zaťaženia prostredníctvom dani z pridanej hodnoty a to vo všetkých oblastiach života. Preto sa predpokladá zvýšenie bežných aj kapitálových výdavkov o 3% oproti roku 2024 (základná sadzba DPH v roku 2024 – 20%, v roku 2025 – 23%).

Zároveň pokračujú riziká ďalších výdavkov v súvislosti s vojnovým konfliktom na Ukrajine a s tým spojené výdavky na pomoc ľuďom prichádzajúcim z tejto krajiny. V rozpočte hlavného mesta sa zvyšujú výdavky na humanitárnu, sociálnu, zdravotnú a inú pomoc ľuďom.

Tabuľka č. 1: k čl. III. A ods. 1 a 2 - Neobežný majetok

Položka majetku	Č.r.	Obstarávacía cena				Oprávky					
		2023	Prírastky	Úbytky	Presun	2024	2023	Prírastky	Úbytky	Presun	2024
a	b	1	2	3	4	5	6	7	8	9	10
Aktivované náklady na vývoj	01	0,00	0,00	0,00	0,00	0,00	0,00	0,00	0,00	0,00	0,00
Softvér	02	8 065 140,10	262 664,60	0,00	0,00	8 327 804,70	7 406 630,64	324 841,87	0,00	0,00	7 731 472,51
Oceniteľné práva	03	204 138,05	0,00	0,00	0,00	204 138,05	204 138,05	0,00	0,00	0,00	204 138,05
Drobný dlhodobý nehmotný majetok	04	0,00	0,00	0,00	0,00	0,00	0,00	0,00	0,00	0,00	0,00
Ostatný dlhodobý nehmotný majetok	05	0,00	0,00	0,00	0,00	0,00	0,00	0,00	0,00	0,00	0,00
Obstaranie dlhodobého nehmotného majetku	06	31 998,05	355 848,15	262 664,60	0,00	125 181,60	0,00	0,00	0,00	0,00	0,00
Poskytnuté preddavky na dlhodobý nehmotný majetok	07	0,00	0,00	0,00	0,00	0,00	0,00	0,00	0,00	0,00	0,00
Dlhodobý nehmotný majetok spolu (súčet r. 01 až 07)	08	8 301 276,20	618 512,75	262 664,60	0,00	8 657 124,35	7 610 768,69	324 841,87	0,00	0,00	7 935 610,56

Položka majetku	Č.r.	Opravné položky				Zostatková hodnota	
		2023	Prírastky	Úbytky	Presun	2023	2024
a	b	11	12	13	14	15	16
Aktivované náklady na vývoj	01	0,00	0,00	0,00	0,00	0,00	0,00
Softvér	02	0,00	0,00	0,00	0,00	0,00	658 509,46
Oceniteľné práva	03	0,00	0,00	0,00	0,00	0,00	0,00
Drobný dlhodobý nehmotný majetok	04	0,00	0,00	0,00	0,00	0,00	0,00
Ostatný dlhodobý nehmotný majetok	05	0,00	0,00	0,00	0,00	0,00	0,00
Obstaranie dlhodobého nehmotného majetku	06	0,00	0,00	0,00	0,00	0,00	31 998,05
Poskytnuté preddavky na dlhodobý nehmotný majetok	07	0,00	0,00	0,00	0,00	0,00	0,00
Dlhodobý nehmotný majetok spolu (súčet r. 01 až 07)	08	0,00	0,00	0,00	0,00	0,00	690 507,51

Položka majetku	Č.r.	Obstarávacia cena				Oprávky					
		2023	Prirastky	Úbytky	Presun	2024	2023	Prirastky	Úbytky	Presun	2024
		1	2	3	4	5	6	7	8	9	10
Pozemky	09	700 459 602,47	13 344 842,57	9 578 613,52	0,00	704 225 831,52	0,00	0,00	0,00	0,00	0,00
Umelecké diela a zbierky	10	1 288 686,09	728 000,00	0,00	0,00	2 016 686,09	0,00	0,00	0,00	0,00	0,00
Predmety z drahých kovov	11	0,00	0,00	0,00	0,00	0,00	0,00	0,00	0,00	0,00	0,00
Stavby	12	837 639 077,07	27 332 942,33	5 809 980,66	0,00	859 162 038,74	568 340 076,45	31 225 944,10	4 116 295,63	0,00	595 449 724,92
Samostatné hnuteľné veci a súbory hnuteľných vecí	13	20 947 431,47	3 761 126,92	2 599 188,98	0,00	22 109 369,41	12 086 296,05	1 917 968,70	227 002,18	0,00	13 777 262,57
Dopravné prostriedky	14	2 717 934,33	147 744,90	352 168,95	0,00	2 513 510,28	1 871 163,97	260 040,28	352 168,95	0,00	1 779 035,30
Pestovateľské celky trv.porast.	15	0,00	0,00	0,00	0,00	0,00	0,00	0,00	0,00	0,00	0,00
Základné stádo a ťaž. zvieratá	16	0,00	0,00	0,00	0,00	0,00	0,00	0,00	0,00	0,00	0,00
Drobný dlhodobý hm. majetok	17	0,00	0,00	0,00	0,00	0,00	0,00	0,00	0,00	0,00	0,00
Ostatný dlhodobý hm. majetok	18	31 366 937,91	375 120,45	0,00	0,00	31 742 058,36	13 656 882,40	668 367,04	0,00	0,00	14 325 249,44
Obstaranie dlhodobého hmotného majetku	19	89 283 788,60	91 179 855,71	38 663 784,75	0,00	141 799 859,56	0,00	0,00	0,00	0,00	0,00
Poskytnuté preddavky na dlhodobý hmotný majetok	20	0,00	85 580,71	85 580,71	0,00	0,00	0,00	0,00	0,00	0,00	0,00
Dlhodobý hmotný majetok spolu (súčet r. 09 až 20)	21	1 683 703 457,94	136 955 213,59	57 089 317,57	0,00	1 763 569 353,96	595 954 418,87	34 072 320,12	4 695 466,76	0,00	625 331 272,23

Položka majetku	Č.r.	Opravné položky				Zostatková hodnota	
		2023	Prirastky	Úbytky	Presun	2024	2023
		11	12	13	14	15	16
Pozemky	09	0,00	0,00	0,00	0,00	0,00	700 459 602,47
Umelecké diela a zbierky	10	0,00	0,00	0,00	0,00	0,00	1 288 686,09
Predmety z drahých kovov	11	0,00	0,00	0,00	0,00	0,00	0,00
Stavby	12	0,00	0,00	0,00	0,00	0,00	269 299 000,62
Samostatné hnuteľné veci a súbory hnuteľných vecí	13	0,00	0,00	0,00	0,00	0,00	8 861 135,42
Dopravné prostriedky	14	0,00	0,00	0,00	0,00	0,00	846 770,36
Pestovateľské celky trv.porast.	15	0,00	0,00	0,00	0,00	0,00	0,00
Základné stádo a ťaž. zvieratá	16	0,00	0,00	0,00	0,00	0,00	0,00
Drobný dlhodobý hm. majetok	17	0,00	0,00	0,00	0,00	0,00	0,00
Ostatný dlhodobý hm. majetok	18	0,00	0,00	0,00	0,00	0,00	17 710 055,51
Obstaranie dlhodobého hmotného majetku	19	1 768 359,54	0,00	0,00	0,00	1 768 359,54	87 515 429,06
Poskytnuté preddavky na dlhodobý hmotný majetok	20	0,00	0,00	0,00	0,00	0,00	0,00
Dlhodobý hmotný majetok spolu (súčet r. 09 až 20)	21	1 768 359,54	0,00	0,00	0,00	1 768 359,54	1 085 980 679,53

Položka majetku	Č.r.	Obstarávacía cena					Oprávky				
		2023	Prírastky	Úbytky	Presun	2024	2023	Prírastky	Úbytky	Presun	2024
		1	2	3	4	5	6	7	8	9	10
a	b										
Podielové cenné papiere a podiely v dcérskej účtovnej jednotke	22	284 958 610,11	151,20	0,00	0,00	284 958 761,31		0,00	0,00	0,00	
Podielové cenné papiere a podiely v spoločnosti s podstatným vplyvom	23	1 616 838,00	0,00	0,00	0,00	1 616 838,00	0,00	0,00	0,00	0,00	0,00
Realizovateľné cenné papiere a podiely	24	1 211 789,01	0,00	0,00	0,00	1 211 789,01	0,00	0,00	0,00	0,00	0,00
Dlhové cenné papiere držané do splatnosti	25	0,00	0,00	0,00	0,00	0,00	0,00	0,00	0,00	0,00	0,00
Pôžičky účtovnej jednotke v konsolidovanom celku	26	0,00	0,00	0,00	0,00	0,00	0,00	0,00	0,00	0,00	0,00
Ostatné pôžičky	27	0,00	0,00	0,00	0,00	0,00	0,00	0,00	0,00	0,00	0,00
Ostatný dlhodobý finančný majetok	28	0,00	0,00	0,00	0,00	0,00	0,00	0,00	0,00	0,00	0,00
Obstaranie dlhodobého finančného majetku	29	0,00	0,00	0,00	0,00	0,00	0,00	0,00	0,00	0,00	0,00
Dlhodobý finančný majetok spolu (súčet r. 22 až 29)	30	287 787 237,12	151,20	0,00	0,00	287 787 388,32		0,00	0,00	0,00	
Neobežný majetok spolu (r. 08 + r. 21 + r. 30)	31	1 979 791 971,26	137 573 877,54	57 351 982,17	0,00	2 060 013 866,63	603 565 187,56	34 397 161,99	4 695 466,76	0,00	633 266 882,79

Položka majetku	Č.r.	Opravné položky				Zostatková hodnota			
		2023	Prírastky	Úbytky	Presun	2024	2023	2024	
		11	12	13	14	15	16	17	
a	b								
Podielové cenné papiere a podiely v dcérskej účtovnej jednotke	22	1 891 698,00	0,00	0,00	0,00	1 891 698,00	283 066 912,11	283 067 063,31	
Podielové cenné papiere a podiely v spoločnosti s podstatným vplyvom	23	0,00	0,00	0,00	0,00	0,00	1 616 838,00	1 616 838,00	
Realizovateľné cenné papiere a podiely	24	0,00	0,00	0,00	0,00	0,00	1 211 789,01	1 211 789,01	
Dlhové cenné papiere držané do splatnosti	25	0,00	0,00	0,00	0,00	0,00	0,00	0,00	
Pôžičky účtovnej jednotke v konsolidovanom celku	26	0,00	0,00	0,00	0,00	0,00	0,00	0,00	
Ostatné pôžičky	27	0,00	0,00	0,00	0,00	0,00	0,00	0,00	
Ostatný dlhodobý finančný majetok	28	0,00	0,00	0,00	0,00	0,00	0,00	0,00	
Obstaranie dlhodobého finančného majetku	29	0,00	0,00	0,00	0,00	0,00	0,00	0,00	
Dlhodobý finančný majetok spolu (súčet r. 22 až 29)	30	1 891 698,00	0,00	0,00	0,00	1 891 698,00	285 895 539,12	285 895 690,32	
Neobežný majetok spolu (r. 08 + r. 21 + r. 30)	31	3 660 057,54	0,00	0,00	0,00	3 660 057,54	1 372 566 726,16	1 423 086 926,30	

Tabuľka č. 2: k čl. III. B - Vývoj opravnej položky k zásobám

Číslo účtu	Názov účtu	Zostatok opravnej položky 2023	Tvorba	Zníženie	Zrušenie	Presun	Zostatok opravnej položky 2024
a	b	1	2	3	4	5	6
112	Materiál na sklade	0,00	0,00	0,00	0,00	0,00	0,00
119	Materiál na ceste	0,00	0,00	0,00	0,00	0,00	0,00
121	Nedokončená výroba	0,00	0,00	0,00	0,00	0,00	0,00
122	Polotovary vlastnej výroby	0,00	0,00	0,00	0,00	0,00	0,00
123	Výrobky	0,00	0,00	0,00	0,00	0,00	0,00
124	Zvieratá	0,00	0,00	0,00	0,00	0,00	0,00
132	Tovar na sklade a v predajniach	0,00	0,00	0,00	0,00	0,00	0,00
133	Nehnuteľnosť na predaj	0,00	0,00	0,00	0,00	0,00	0,00
139	Tovar na ceste	0,00	0,00	0,00	0,00	0,00	0,00
Spolu	x	0,00	0,00	0,00	0,00	0,00	0,00

Tabuľka č. 3: k čl. III. B - Vývoj opravnej položky k pohľadávkam

Číslo účtu	Názov účtu	Zostatok opravnej položky 2023	Tvorba	Zníženie	Zrušenie	Presun	Zostatok opravnej položky 2024
a	b	1	2	3	4	5	6
311	Odberatelia	5 287,46	21 348,49	20 271,20	0,00	0,00	6 364,75
312	Zmenky na inkaso	0,00	0,00	0,00	0,00	0,00	0,00
313	Pohľadávky za eskontované cenné papiere	0,00	0,00	0,00	0,00	0,00	0,00
314	Poskytnuté prevádzkové preddavky	0,00	0,00	0,00	0,00	0,00	0,00
315	Ostatné pohľadávky	0,00	0,00	0,00	0,00	0,00	0,00
316	Pohľadávky z nedaňových rozpočtových príjmov	0,00	0,00	0,00	0,00	0,00	0,00
317	Pohľadávky z daňových a colných rozpočtových príjmov	0,00	0,00	0,00	0,00	0,00	0,00
318	Pohľadávky z nedaňových príjmov obcí a vyšších územných celkov a rozpočtových organizácií zriadených obcou a vyšším územným celkom	25 475 653,80	76 552 569,03	78 196 418,85	0,00	0,00	23 831 803,98
319	Pohľadávky z daňových príjmov obcí a vyšších územných celkov	4 356 768,50	13 578 219,91	13 862 497,80	0,00	0,00	4 072 490,61
335	Pohľadávky voči zamestnancom	0,00	0,00	0,00	0,00	0,00	0,00
336	Zúčtovanie s orgánmi sociálneho poistenia a zdravotného poistenia	0,00	0,00	0,00	0,00	0,00	0,00
341	Daň z príjmov	0,00	0,00	0,00	0,00	0,00	0,00
342	Ostatné priame dane	0,00	0,00	0,00	0,00	0,00	0,00
343	Daň z pridanej hodnoty	0,00	0,00	0,00	0,00	0,00	0,00
345	Ostatné dane a poplatky	0,00	0,00	0,00	0,00	0,00	0,00
369	Pohľadávky voči združeniu	0,00	0,00	0,00	0,00	0,00	0,00
371	Zúčtovanie s Európskou úniou	0,00	0,00	0,00	0,00	0,00	0,00
372	Transfery a ostatné zúčtovanie so subjektami mimo verejnej správy	0,00	0,00	0,00	0,00	0,00	0,00
373	Pohľadávky a záväzky z pevných termínových operácií	0,00	0,00	0,00	0,00	0,00	0,00
374	Pohľadávky z nájmu	0,00	0,00	0,00	0,00	0,00	0,00
375	Pohľadávky z vydaných dlhopisov	0,00	0,00	0,00	0,00	0,00	0,00
376	Nakúpene opcie	0,00	0,00	0,00	0,00	0,00	0,00
378	Iné pohľadávky	1 948 710,13	5 846 299,69	5 920 088,96	0,00	0,00	1 874 920,86
Spolu	x	31 786 419,89	95 998 437,12	97 999 276,81	0,00	0,00	29 785 580,20

Tabuľka č. 4: k čl. III. B - Pohľadávky podľa doby splatnosti

Pohľadávky podľa doby splatnosti	Číslo riadku	Zostatok 2024	Zostatok 2023
a	b	1	2
Pohľadávky v lehote splatnosti (r. 02 až r. 04), v tom:	01	23 184 246,89	8 299 821,66
Pohľadávky so zostatkovou dobou splatnosti do jedného roka vrátane	02	23 184 246,89	8 299 821,66
Pohľadávky so zostatkovou dobou splatnosti od jedného do piatich rokov vrátane	03	0,00	0,00
Pohľadávky so zostatkovou dobou splatnosti dlhšou ako päť rokov	04	0,00	0,00
Pohľadávky po lehote splatnosti	05	30 545 152,52	35 429 423,97
Spolu (r. 01 + r. 05)	06	53 729 399,41	43 729 245,63

Tabuľka č. 5: k čl. IV. A - Vlastné imanie

Názov položky	Číslo riadku	Oceňovacie rozdiely z precenenia majetku a záväzkov	Oceňovacie rozdiely z kapitálových účastí	Zákonný rezervný fond	Ostatné fondy	Nevysporiadaný výsledok hospodárenia minulých rokov	Výsledok hospodárenia
a	b	1	2	3	4	5	6
Zostatok 2023	01		62 062 855,86			1 176 149 254,71	1 919 635,53
Prírastky	02					62 013 837,08	19 567 307,12
Úbytky	03		62 062 855,86				
Presun (+/-)	04					1 919 635,53	-1 919 635,53
Zostatok 2024 (r. 01 + r. 02 - r. 03 +/- r. 04)	05		0,00			1 240 082 727,32	19 567 307,12

Tabuľka č. 7: Č. 2 k čl. IV. B - Rezervy ostatné

Položka rezerv	Číslo riadku	Zostatok 2023	Presun	Tvorba	Použitie	Zrušenie	Zostatok 2024
a	b	1	2	3	4	5	6
Rezervy ostatné dlhodobé							
Rekultivácia pozemkov; uzavretie, rekultivácia a monitorovanie skládok po ich uzavretí	01						
Zamestnanecké požitky	02						
Náklady súvisiace s odstránením znečistenia životného prostredia a environmentálnych záťaží, odpadov alebo obalov	03						
Prebiehajúce a hroziace súdne spory	04						
Iné	05						
Spolu rezervy ostatné dlhodobé (súčet r. 01 až r. 05)	06						
Rezervy ostatné krátkodobé							
Rekultivácia pozemkov; uzavretie, rekultivácia a monitorovanie skládok odpadov po jej uzatvorení	07						
Zamestnanecké požitky	08						
Náklady súvisiace s odstránením znečistenia životného prostredia a environmentálnych záťaží, odpadov alebo obalov	09						
Nevyfakturované dodávky a nevymontované služby	10	1 423 473,28				309 815,94	1 113 657,34
Náklady na zostavenie, overenie, zverejnenie účtovnej závierky alebo výročnej správy týkajúcej sa vykazovaného účtovného obdobia	11						
Prebiehajúce a hroziace súdne spory	12	47 075 419,91				13 765 607,24	33 309 812,67
Iné	13						
Spolu rezervy ostatné krátkodobé (súčet r. 7 až r. 13)	14	48 498 893,19				14 075 423,18	34 423 470,01

Tabuľka č. 8: k čl. IV. B - Záväzky podľa doby splatnosti

Záväzky podľa doby splatnosti		Číslo riadku	Zostatok 2024	Zostatok 2023
a	b	1	2	
Záväzky v lehote splatnosti (r. 02 až r. 04), v tom:		01	35 498 777,84	17 835 325,62
Záväzky so zostatkovou dobou splatnosti do jedného roka vrátane		02	22 122 016,90	17 829 523,52
Záväzky so zostatkovou dobou splatnosti od jedného do piatich rokov vrátane		03	13 376 760,94	5 802,10
Záväzky so zostatkovou dobou splatnosti dlhšou ako päť rokov		04	0,00	0,00
Záväzky po lehote splatnosti		05	15 865 060,00	9 228 794,77
Spolu (r. 01 + r. 05)		06	51 363 837,84	27 064 120,39

Tabuľka č. 9: k čl. IV. B - Bankové úvery

Charakter bankového úveru	Poskytovateľ bankového úveru	Mena	Úroková sadzba v %	Dátum splatnosti	Krátkodobá časť		Dlhodobá časť		Nesplatená istina 2024	Nákladový úrok za rok 2024
					Zostatok 2024	Zostatok 2023	Zostatok 2024	Zostatok 2023		
a	b	1	2	3	4	5	6	7	8	9
I	CEB 1 tranža	EUR	0,7	29.09.2029	1 666 666,67	1 666 666,67	6 666 666,64	8 333 333,31	8 333 333,31	433 902,18
I	CEB 2 tranža	EUR	0,36	29.09.2029	833 333,33	833 333,33	3 333 333,36	4 166 666,69	4 166 666,69	182 378,13
I	CEB 3 tranža	EUR	0,65	29.03.2029	416 666,67	416 666,67	1 666 666,64	2 083 333,31	2 083 333,31	16 250,00
I	CEB 4 tranža	EUR	0,34	29.03.2029	416 666,67	416 666,67	1 666 666,64	2 083 333,31	2 083 333,31	90 743,46
I	SLSP	EUR	0,274	31.12.2030	1 900 000,00	1 900 000,00	9 500 000,00	11 400 000,00	11 400 000,00	35 241,73
I	ČSOB 1	EUR	0,25	28.06.2024	15 855 166,66	1 000 000,00	0,00	69 644 833,34	0,00	89 287,22
I	UniCredit	EUR	0,07	31.12.2026	1 664 000,00	1 664 000,00	1 680 000,00	3 344 000,00	3 344 000,00	3 133,76
I	UniCredit 2 KTK	EUR	0,190% + 1M Euribor	20.05.2024	0,00	0,00	0,00	10 000 000,00	0,00	170 976,94
I	EIB 1 tranža	EUR	0	31.12.2040	0,00	0,00	12 500 000,00	12 500 000,00	12 500 000,00	265 700,00
I	EIB 2 tranža	EUR	2,657	31.12.2042	0,00	0,00	10 000 000,00	10 000 000,00	10 000 000,00	1 113 923,41
I	ČSOB 0476_1. tranža	EUR	3 M Euribor + 0,25%	30.06.2044	0,00	25 000 000,00	67 394 833,34	0,00	29 250 000,00	0,00
I	ČSOB 0476_2. tranža	EUR	3 M Euribor + 0,25%	30.06.2044	0,00	0,00	0,00	0,00	0,00	0,00
I	NDF_SIH_IROP	USD	1	31.12.2045	0,00	0,00	0,00	13 300 000,00	0,00	133 364,38
I	VÚB_refinanc	USD	0,07% + 3M Euribor	30.06.2044	0,00	0,00	68 737 500,00		68 737 500,00	1 300 985,58
I	ČSOB 0339	EUR	0,25% + 3M Euribor	31.12.2043		0,00	10 000 000,00		19 000 000,00	797 405,70
I	ČSOB 0320	EUR	2,86	31.12.2027	0,00	0,00	0,00		45 000 000,00	67 051,12
I	ČSOB 1,2,3,4 tranža	EUR	0,25	31.12.2023				20 000 000,00	0,00	0,00
Spolu	x	x	x	x	22 752 500,00	32 897 333,34	193 145 666,62	166 855 499,96	215 898 166,62	4 700 343,61

Tabuľka č. 10: k čl. VII - Informácie o iných aktívach a iných pasívach

Iné aktiva a iné pasiva	Číslo riadku	Zostatok 2024	Zostatok 2023
a	b	1	2
Iné aktiva (r. 02 až r. 07)	01	0,00	0,00
Budúce právo zo servisných zmlúv, poisťných zmlúv, koncesionárskych zmlúv, licenčných zmlúv	02	0,00	0,00
Súdne spory v prospech účtovnej jednotky (aktívne súdne spory)	03	0,00	0,00
Vystavené záruky v prospech účtovnej jednotky	04	0,00	0,00
Odpísané pohľadávky	05	0,00	0,00
Významný majetok evidovaný v podsúvahe (napríklad ocenenie lesných porastov)	06	0,00	0,00
Ostatné iné aktiva	07	0,00	0,00
Podmienené záväzky (r. 09 až r. 15)	08	14 927 224,18	4 919 441,39
Existujúce alebo hroziace súdne spory v neprospech účtovnej jednotky (pasívne súdne spory) a investičné arbitráže	09	14 927 224,18	4 919 441,39
Jednorazové záruky a ručenie	10	0,00	0,00
Štandardizované záruky	11	0,00	0,00
Záväzky zo všeobecne záväzných právnych predpisov	12	0,00	0,00
Záväzky z rozhodnutia účtovnej jednotky uplatňovať určitú politiku voči verejnosti	13	0,00	0,00
Záväzky z odstránenia škôd spôsobených prírodnými katastrofami a iné riziká spojené so zmenou klímy	14	0,00	0,00
Iné podmienené záväzky	15	0,00	0,00
Ostatné finančné povinnosti (r. 17 až r. 21)	16	0,00	0,00
Povinnosti z devízových termínových obchodov, finančných derivátov	17	0,00	0,00
Povinnosti z opčných obchodov	18	0,00	0,00
Povinnosti z nájomných zmlúv, servisných zmlúv, poisťných zmlúv, koncesionárskych zmlúv, privatizačných zmlúv a iných zmlúv	19	0,00	0,00
Zákonná alebo zmluvná povinnosť odobrať určité produkty, napríklad z dodávateľských zmlúv a odberateľských zmlúv	20	0,00	0,00
Iné finančné povinnosti	21	0,00	0,00
Iné pasiva (r. 23 až r. 24)	22	0,00	0,00
Záložné právo na majetok	23	0,00	0,00
Ostatné iné pasiva	24	0,00	0,00

Tabuľka č. 11: k čl. VII - Zoznam nehnuteľných kultúrnych pamiatok v správe alebo vo vlastníctve účtovnej jednotky

Nehuteľná kultúrna pamiatka		Správca/vlastník nehnuteľnej kultúrnej pamiatky	Hodnota 2024	Hodnota technického zhodnotenia 2024	Hodnota 2023	Hodnota technického zhodnotenia 2023
a	1	2	3	4	5	
A. Nehuteľná kultúrna pamiatka vykázaná v netto hodnote v súvahe v časti neobežný majetok						
OTZ/812/103/1 Apponyiho palác - technické zhod.	00603481	33 193,92		33 193,92		
OTZ/812/042/2 Biela 6, technické zhodnotenie	00603481	449 362,56		449 362,56		
OTZ/803/098/1 BIS Klobučnícka 2, rekonštrukcia	00603481	133 659,26		133 659,26		
OTZ/812/055/2 NKP DPOH, Gorkého 17	00603481	1 560 225,10		1 560 225,10		
OTZ/812/055/1 DPOH, Gorkého 17 - tech. Zhodnotenie	00603481	1 274 354,05	372 720,45	901 633,60		
OTZ/812/661 Farská 3, Kostol Klarisiiek, tech.zhodn.	00603481	2 490 145,00		2 490 145,00		
OTZ/812/005/1 Hviezdoslav.nám.17 - kino Mladost', t.z.	00603481	293 085,29		293 085,29		
OCH/IO/M004-1 NKP - Nový most M-177,A,B	00603481	2 907 393,13		2 907 393,13		
OCH/IO/M004-2 M177 A,B-Most SNP	00603481	17 845,84		17 845,84		
OTZ/812/053/1 Náb.L.Svobodu 2 - vod.veža, tech.zhod.	00603481	446 746,17		446 746,17		
OTZ/812/019/2 Nám.SNP 25 - Stará tržnica, tech.zhod	00603481	261 085,48		261 085,48		
OTZ/812/019/1 Nám.SNP 25, Stará tržnica, tech.z	00603481	11 579 289,25	2 400,00	11 576 889,25	8 480,00	
OTZ/812/068/1 NKP CVČ Štefánikova, technicke zhod.	00603481	179 664,15		179 664,15		
OTZ/812/778/1 NKP Grasalkovič.záhrada, tech.zhod.	00603481	102 613,61		102 613,61		
OTZ/812/774 NKP Hrad Devín, tech.zhod.	00603481	486 520,15		486 520,15		
OTZ/812/774/2 NKP Hrad Devín. tech.zhod.	00603481	201 515,31		201 515,31		
OTZ/812/280/9 Nová radnica, tech.zhod.NKP	00603481	94 833,15		94 833,15		
OCH/IO/M-177/1 Nový most cez Dunaj - kaviareň na pylóne	00603481	583 321,64		583 321,64		
OTZ/812/279 OVS - NKP Laurinská 7	00603481	1 029 509,39		1 029 509,39		
OTZ/812/279/1 OVS - Laurinská 7, technické zhodnot	00603481	1 086 630,46		1 086 630,46		
OTZ/803/057/2 NKP Panská 35, 1/2 podiel	00603481	271 613,33		271 613,33		
OTZ/812/280/1 OVS Primaciálny palác - tech.zhod.	00603481	206 594,71		206 594,71		
OTZ/812/280/8 OVS Primaciálny palác - tech.zhod.VIII	00603481	136 166,43		136 166,43		
OTZ/812/280/2 OVS Primaciálny palác - tech.zhod.II	00603481	43 326,41		43 326,41		
OTZ/812/280/3 OVS Primaciálny palác - tech.zhod.III.	00603481	293 648,18		293 648,18		
OTZ/812/280/4 OVS Primaciálny palác - tech.zhod.IV.	00603481	57 245,69		57 245,69		
OTZ/812/280/5 OVS Primaciálny palác - tech.zhod.V.	00603481	57 555,71		57 555,71		
OTZ/812/280/6 OVS Primaciálny palác - tech.zhod.VI.	00603481	359 808,32		359 808,32		
OTZ/812/280/7 OVS Primaciálny palác - tech.zhod.VII.	00603481	18 832,78		18 832,78		
1-801/13 OVS - Rudnayovo nám.4 - technické zh.	00603481	1 164 561,40		1 164 561,40		

Nehnuteľná kultúrna pamiatka		Správca/vlastník nehnuteľnej kultúrnej pamiatky	Hodnota 2024	Hodnota technického zhodnotenia 2024	Hodnota 2023	Hodnota technického zhodnotenia 2023
a		1	2	3	4	5
A. Nehnuteľná kultúrna pamiatka vykázaná v netto hodnote v súvahe v časti neobežný majetok						
OTZ/812/284/1	OVS Primaciálny palác - tech.zhod.	00603481	7 471 698,02		7 471 698,02	
OTZ/812/284/2	OVS Primaciálny palác - tech.zhod.II.	00603481	64 057,62		64 057,62	
OTZ/812/284/3	OVS Primaciálny palác - tech.zhod.III.	00603481	19 961,14		19 961,14	
OTZ/812/284/4	OVS Primaciálny palác - tech.zhod.IV.	00603481	5 767,73		5 767,73	
OTZ/812/284/9	OVS Primaciálny palác - tech.zhod.IX.	00603481	309 227,46		309 227,46	
OTZ/812/284/5	OVS Primaciálny palác - tech.zhod.V.	00603481	4 264,29		4 264,29	
OTZ/812/284/6	OVS Primaciálny palác - tech.zhod.VI.	00603481	7 140,73		7 140,73	
OTZ/812/284/7	OVS Primaciálny palác - tech.zhod.VII.	00603481	22 883,72		22 883,72	
OTZ/812/284/8	OVS Primaciálny palác - tech.zhod.VIII.	00603481	14 667,33		14 667,33	
OTZ/812/284/10	OVS Primaciálny palác - tech.zhod.X.	00603481	7 903,87		7 903,87	
OTZ/812/284/11	OVS Primaciálny palác - tech.zhod.XI.	00603481	145 919,47		145 919,47	
OTZ/812/284/12	OVS Primaciálny palác - tech.zhod.XII.	00603481	2 097,85		2 097,85	
OTZ/812/284/13	OVS Primaciálny palác - tech.zhod.XIII.	00603481	24 623,61		24 623,61	
OTZ/812/284/14	OVS Primaciálny palác - tech.zhod.	00603481	140 822,27		140 822,27	
OTZ/812/281/1	OVS Uršulínska 6, technické zhod.	00603481	1 343 424,06		1 343 424,06	
OTZ/812/281/2	OVS Uršulínska 6, technické zhod.II.	00603481	42 636,79		42 636,79	
OTZ/812/281/3	OVS Uršulínska 6, technické zhod.III.	00603481	14 118,75		14 118,75	
OTZ/812/281/4	OVS Uršulínska 6, technické zhod.IV.	00603481	35 214,93		35 214,93	
OTZ/812/281/5	OVS Uršulínska 6, technické zhod.V.	00603481	14 023,80		14 023,80	
OTZ/801/067/1	NKP ZUŠ Panenská 11	00603481	1 046 650,67		1 046 650,67	
OTZ/812/3103/1	MIČURIN NKP hlav.budova s.č.6763	00603481	1 067 319,67		1 067 319,67	
OTZ/812/3103/7	MIČURIN NKPprev..budova s.č.6764	00603481	90 722,00		90 722,00	
OTZ/812/3103/6	MIČURIN NKP plavecký bazén	00603481			5 459,40	
OTZ/812/3103/7	MIČURIN NKPprev..budova s.č.6764	00603481			19 811,49	
Spolu		x	39 715 491,65	375 120,45	39 365 642,09	8 480,00
B. Nehnuteľná kultúrna pamiatka nevykázaná v súvahe v časti neobežný majetok						
OTZ/812/042/3	- NKP Biela	00603481	22 028,41		22 028,41	
OTZ/812/667	- NKP Rudnayovo nám.4, polyf.obj.	00603481	8 427,44		8 427,44	
OTZ/803/048/1	- NKP Michalská 26	00603481	935,94		935,94	
OTZ/803/055/1	- NKP Panská 4	00603481	156 970,36		156 970,36	
OTZ/803/061/1	- NKP Sedlárska 6	00603481	104 115,48		104 115,48	

Nehuteľná kultúrna pamiatka		Správca/vlastník nehnuteľnej kultúrnej pamiatky	Hodnota 2024	Hodnota technického zhodnotenia 2024	Hodnota 2023	Hodnota technického zhodnotenia 2023
a		1	2	3	4	5
A. Nehuteľná kultúrna pamiatka vykázaná v netto hodnote v súvahe v časti neobežný majetok						
OTZ/812/019/3 - NKP Nám.SNP 25 Stará tržnica		00603481	0,00		0,00	
OTZ/812/280 - NKP Nová radnica		00603481	359 573,30		359 573,30	
OTZ/812/005/2 - NKP Hviezdoslav.nám.17 - kino		00603481	171 252,79		171 252,79	
OTZ/801/033/1 - NKP Uršulínska 11, polyfunkč.obj.		00603481	15 316,30		15 316,30	
OTZ/801/034/1 - NKP Prepoštská 4, nebytový objekt		00603481	34 605,76		34 605,76	
OTZ/812/661/1 - NKP Farská 3, Kostol Klarisiiek		00603481	279 982,01		279 982,01	
OTZ/803/042/1 - NKP Laurinská 3		00603481	151 480,38		151 480,38	
OTZ/803/057/1 - NKP Panská 35		00603481	66 388,37		66 388,37	
OTZ/803/098/2 - NKP BKIS Klobučnicka 2		00603481	132 672,74		132 672,74	
OTZ/812/281 - NKP Uršulínska 6		00603481	542,39		542,39	
OTZ/812/053/2 - NKP nábr.L.Svobodu 2 Vodná veža		00603481	476 746,17		476 746,17	
OTZ/812/284 - NKP Primaciálny palác		00603481	362 077,16		362 077,16	
OTZ/812/338 - NKP CVČ Štefánikova 39		00603481	267 000,00		267 000,00	
OTZ/812/068 - NKP CVČ Štefánikova 35		00603481	375 518,27		375 518,27	
OTZ/812/778 NKP Oplotenie Grassalkovičovej záhrady		00603481	140 080,79		140 080,79	
OTZ/812/052 NKP Slovanské nár. Devín, amfík a reštaurácia		00603481	9 593,04		0,00	
Spolu		x	3 135 307,10		3 125 714,06	

Tabuľka č. 12: k čl. IX - Prijmy rozpočtu

Kategória ekonomickej klasifikácie	Názov ekonomickej klasifikácie	Schválený rozpočet	Rozpočet po zmenách	Skutočnosť 2024	Skutočnosť 2023
a	b	1	2	3	4
110	Dane z príjmov a kapitálového majetku	223 257 329,00	223 257 329,00	217 021 340,03	222 270 373,58
120	Dane z majetku	65 138 000,00	65 138 000,00	67 461 792,20	48 409 164,27
130	Dane za tovary a služby	43 644 513,00	43 458 285,00	47 059 449,53	37 353 763,37
210	Prijmy z podnikania a z vlastníctva majetku	14 368 583,00	13 047 150,00	12 370 801,85	14 169 123,53
220	Administratívne poplatky a iné poplatky a platby	16 361 577,00	16 973 895,00	18 928 864,68	12 795 872,82
230	Kapitálové prijmy	3 640 000,00	5 986 790,00	6 033 932,46	12 927 700,62
240	Úroky z tuzemských úverov, pôžičiek, návratných finančných výpomoci, vkladov a ážio	0,00	0,00	317 302,25	69,00
290	Iné nedaňové prijmy	2 952 700,00	4 411 010,00	7 920 181,44	5 341 855,78
310	Tuzemské bežné granty a transfery	94 766 387,00	126 180 490,00	126 857 651,83	121 692 893,32
320	Tuzemské kapitálové granty a transfery	63 098 950,00	19 059 383,00	18 265 851,46	13 642 954,15
330	Zahraničné granty	526 400,00	479 598,00	729 409,34	457 506,31
Spolu	x	527 754 439,00	517 991 930,00	522 966 577,07	489 061 276,75

Tabuľka č. 13: k čl. IX - Výdavky rozpočtu

Kategória ekonomickej klasifikácie	Názov ekonomickej klasifikácie	Schválený rozpočet	Rozpočet po zmenách	Skutočnosť 2024	Skutočnosť 2023
a	b	1	2	3	4
610	Mzdy, platy, služobné príjmy a ostatné osobné vyrovnania	30 365 432,00	33 103 811,00	32 744 126,25	30 381 510,67
620	Poistné a príspevok do poisťovní	12 267 656,00	12 801 223,00	12 706 925,30	11 445 896,85
630	Tovary a služby	108 462 753,00	108 258 665,00	97 353 422,03	99 893 587,56
640	Bežné transfery	263 417 056,00	294 521 308,00	289 426 252,15	270 683 314,16
650	Splácanie úrokov a ostatné platby súvisiace s úverom, pôžičkou, návratnou finančnou výpomocou a finančným prenájomom	9 564 987,00	5 930 584,00	4 704 962,80	1 617 579,68
710	Obstarávanie kapitálových aktív	110 487 202,00	89 026 737,00	81 812 858,54	63 682 928,87
720	Kapitálové transfery	14 363 124,00	15 113 510,00	14 644 738,57	11 814 609,47
Spolu	x	548 928 210,00	558 755 838,00	533 393 285,64	489 519 427,26

Tabuľka č. 14: k čl. IX - Finančné operácie

Finančné operácie	Číslo riadku	Skutočnosť 2024	Skutočnosť 2023
a	b	1	2
Prijmové finančné operácie	01	81 744 307,70	71 105 947,03
v tom:			
Zostatok prostriedkov finančných aktiv	02	16 014 421,81	15 023 451,85
Prijaté úvery, pôžičky a návratné finančné výpomoci	03	52 509 667,52	43 300 000,00
Splátky poskytnutých úverov, pôžičiek a návratných finančných výpomoci	04	0,00	0,00
Príjmy z predaja majetkových účastí	05	0,00	0,00
Ostatné príjmy	06	13 220 218,37	12 782 495,18
Výdavkové finančné operácie	07	10 596 545,81	8 088 179,74
v tom:			
Poskytnuté úvery, pôžičky a návratné finančné výpomoci	08	41 879,13	190 846,40
Splátky prijatých úverov, pôžičiek a návratných finančných výpomoci	09	10 554 666,68	7 897 333,34
Výdavky na obstaranie majetkových účastí	10	0,00	0,00
Ostatné výdavky	11	0,00	0,00