

Materiál na rokovanie orgánu:
Komisia pre školstvo, vzdelávanie a šport
ktoré sa koná dňa: 16.10.2025

Ročná správa o realizácii Programu rozvoja hlavného mesta SR Bratislavy 2022 – 2030 za rok 2024

Predkladateľ:

Tak ako je uvedené v Sumárnom krycom liste

Zodpovedný:

Mgr. Ján Mazúr, PhD,
Vedúci útvaru, Útvar mestských stratégií a analýz

Spracovateľ:

Mgr. art. Zuzana Čupková, PhD., Útvar mestských
stratégií a analýz
Ivana Borčinová, M.A., Útvar mestských stratégií a
analýz
Mgr. Denis Michalina, Oddelenie dát

Materiál obsahuje:

1. Návrh uznesenia
2. Dôvodová správa
3. Ročná správa o realizácii Programu rozvoja
hlavného mesta SR Bratislavy 2022-2030 za rok
2024

NÁVRH UZNESENIA

Komisia pre školstvo, vzdelávanie a šport

odporúča

Mestskému zastupiteľstvu hlavného mesta SR Bratislavy prijať uznesenie v znení:

Mestské zastupiteľstvo hlavného mesta SR Bratislavy po prerokovaní materiálu

berie na vedomie

Ročnú správu o realizácii strategického dokumentu Bratislava 2030 – Programu rozvoja hlavného mesta Slovenskej republiky Bratislavy 2022 – 2030 za rok 2024

Dôvodová správa

Program hospodárskeho rozvoja a sociálneho rozvoja (ďalej len „PHRSR“) predstavuje podľa zákona č. 539/2008 Z. z. o podpore regionálneho rozvoja a podľa zákona 309/2014 Z.z., ktorým sa mení a dopĺňa zákon č. 539/2008 Z. z. o podpore regionálneho rozvoja, základný strednodobý programový dokument regionálneho rozvoja mesta na zabezpečenie kontinuálneho rozvoja mesta, ktorého napĺňanie je na každoročnej báze monitorované, hodnotené a v prípade potreby aktualizované.

Predložený materiál je vypracovaný v nadväznosti na uznesenie mestského zastupiteľstva hlavného mesta SR Bratislavy č. 81/2023 zo dňa 16.2.2023 zaväzujúce primátora zabezpečiť realizovanie strategického dokumentu Bratislava 2030 – Program rozvoja obce 2022 – 2030 a predkladať každoročne Mestskému zastupiteľstvu hlavného mesta Slovenskej republiky Bratislavy ročnú správu o realizovaní strategického dokumentu Bratislava 2030 – Program rozvoja obce 2022 – 2030.

Materiál sumarizuje aktuálny vývoj v riešení jednotlivých strategických priorít rozvoja mesta, predstavuje odpočet realizovaných projektov a aktivít, ktoré súvisia s napĺňaním stanovených cieľov a merateľných výsledkových ukazovateľov za rok 2024.



Bratislava 2030

Ročná správa o realizácii
za rok 2024

Bratislava 2030

Ročná správa o realizácii Programu rozvoja hlavného mesta SR Bratislavy 2022 – 2030 za rok 2024

Predkladateľ materiálu:

Ján Mazúr

Vedúci Útvaru mestských stratégií a analýz

Spracovatelia materiálu:

Zuzana Čupková, Útvar mestských stratégií a analýz

Ivana Borčinová, Útvar mestských stratégií a analýz

Denis Michalina, Oddelenie dát

Fotografie:

Marek Velček

September 2025

Zhrnutie

Bratislava 2030 je základný strednodobý strategický dokument mesta, ktorý bol schválený mestským zastupiteľstvom v roku 2022 a určuje smerovanie rozvoja hlavného mesta v oblasti udržateľnosti, inklúzie, konkurencieschopnosti a moderného riadenia. Rok 2024 bol tretím rokom implementácie stratégie a možno povedať, že ešte stále v úvodnej fáze dlhodobého procesu v dosahovaní vytýčených cieľov a napĺňaní vízie starostlivého, dostupného a odolného mesta.

V roku 2024 mesto pracovalo na viacerých významných infraštruktúrnych projektoch. Pokračovala výstavba **nájomných bytov na Muchovom námestí**, ako aj **novej električkovej trate do Petržalky** a **modernizácia električkovej radiály Vajnorská** v úseku od Tomášikovej po Zlaté Piesky. Mesto sa sústredilo aj na obnovu a tvorbu kvalitných verejných priestorov – zrekonštruované boli **Park Legionárska, Parčík Dunajská a Kazanská**. Významná bola revitalizácia verejných priestorov v rámci projektu Mesto pre deti na križovatkách **Vazovova a Mudroňova**, s cieľom zvýšiť nielen atraktivitu, ale

aj dopravnú bezpečnosť. K dôležitým investíciám do športovej a rekreačnej infraštruktúry patrila **rekonštrukcia plavárne Pasienky**, začiatok výstavby **športovej haly Pionierska**, vybudovanie nového **skateparku pod mostom SNP** a dokončenie **rekonštrukcie NKP ZUŠ Panenská**.

V oblasti strategického plánovania boli dosiahnuté dôležité míľniky pre rozvoj mesta, klimatickú a sociálnu politiku mesta. Schválený bol **Akčný plán pre udržateľnú energetiku a klímu**, vytvorená bola pozícia **mestského energetika a tím pre energetický manažment**. Bratislava zároveň pripravovala **mestský klimatický kontrakt** v rámci európskej iniciatívy NetZeroCities a schválila **Celomestský plán komunitných služieb**, ktorý je kľúčový pre systematický rozvoj sociálnych a komunitných politík. Aktualizácia metodiky spracovania **Mestskej urbanistickej štúdie územia Mlynské nivy** vytvorilo predpoklady pre podpis zmlúv o spolupráci s developermi v území, čím sa umožní riadená transformácia jedného z najväčších

území brownfieldov v Bratislave.

Rok 2024 priniesol aj posilnenie **medzinárodnej spolupráce**. Bratislava bola prijatá do **siete UNESCO Learning Cities**, podpísala **Bratislavskú deklaráciu v rámci Paktu slobodných miest** a schválila **Partnerskú dohodu o spolupráci s Dolným Rakúskom a Burgenlandskom**. Medzinárodný presah mala aj úspešná **konferencia Start with Children**.

Popri investičných projektoch mesto realizovalo aj dôležité mäkké opatrenia, ktoré posilňujú efektívnosť riadenia a participáciu obyvateľov. Pre zefektívnenie realizácie projektov v oblasti športu vzniklo **nové oddelenie športu**, založená bola **Bytová komisia**, ktorá dohliada nad implementáciou nového všeobecne záväzného nariadenia o nájomných bytoch. Mesto sa zameralo aj na zdieľanie poznatkov a posilnenie dialógu medzi rôznymi aktérmi – uskutočnila sa **Konferencia učiacich sa miest** venovaná celoživotnému vzdelávaniu, dve edície **Bratislavského kultúrneho fóra**, či cyklus **MIB Talk**, ktorý v roku 2024 priniesol

sériu diskusií venovaných architektúre, urbanizmu, verejnému priestoru a dostupnému bývaní.

Predložená správa nehodnotí len jednotlivé projekty, ale aj to, či sa mestu darí naplňať ciele, ktoré si stanovilo v stratégii Bratislava 2030. V roku 2024 bol preto **optimalizovaný set indikátorov** pre monitorovanie progresu a určených bolo **70 indikátorov pre 70 špecifických cieľov**, pre systematické sledovanie a hodnotenie vo vzťahu k nastaveným cieľovým hodnotám a trendom. Výsledky za rok 2024 ukazujú, že došlo k **nárastu podielu cieľov s pozitívnym progresom** – z 43 % v roku 2023 na **51 % v roku 2024**. Znížil sa aj podiel cieľov, pri ktorých progres nebolo možné vyhodnotiť alebo pri ktorých k posunu nedošlo. Na druhej strane sme zaznamenali **mierny nárast podielu cieľov s negatívnym trendom**, z 13 % v roku 2023 na **16 % v roku 2024**. Vyhodnocovanie týchto trendov je pre mesto dôležitým kompasom, ktorý ukazuje, kde sú potrebné dodatočné opatrenia a posilnenie úsilia v nasledujúcich rokoch implementácie stratégie.

Do roku 2025 mesto vstúpilo s jasným zameraním na pokračovanie rozbehnutých investičných projektov a naštartovanie realizácie nových iniciatív. Plánuje sa dokončenie viacerých významných investičných projektov v oblasti dopravy, verejných priestorov, ako aj rozvoj partnerstiev a zefektívnenie riadenia mesta. Aj v roku 2025 pretrváva ambícia posunúť plnenie cieľov stratégie Bratislava 2030 vpred, s cieľom posilniť udržateľný rozvoj, kvalitu života obyvateľov a konkurencieschopnosti mesta.



Revitalizácia parku na Legiárskej



V roku 2024 pokračovala výstavba veľkého infraštruktúrneho projektu novej električkovej trate do Petržalky.

Obsah

O stratégii Bratislava 2030	6
K obsahu a metodike prípravy ročnej správy	7
C. 1 Vytvorené pre ľudí: mesto pre všetkých, ktorí sa v ňom rozhodnú žiť	8
C. 1.1.1 Dostupné bývanie ako základ kvality života	9
C. 1.1.2 Kvalitné vzdelanie	10
C. 1.1.3 Bezpečné mesto, ktoré sa stará o slabších a znevýhodnených	11
C. 1.2.1 Zapájanie ľudí do tvorby mesta	13
C. 2 Jedno mesto, mnoho susedstiev: zdravé a živé mesto s mierkou	15
C. 2.1.1 Dostupne navrhnutá metropola	16
C. 2.1.2 Udržateľná a bezpečná mestská mobilita	17
C. 2.2.1 Živý verejný priestor a susedstvá	19
C. 2.2.2 Rozmanitý kultúrny život	20
C.2.3.1 Ochrana životného prostredia a ekosystémových služieb	22
C.2.3.2 Možnosti pre pohyb, rekreáciu a zdravý životný štýl	23
C. 3 Príprava na budúcnosť: proaktívne riadená metropola pripravená čeliť výzvam budúcnosti	25
C.3.1.1 Bratislava ako silná metropola	26
C.3.1.2 Konkurencieschopné mesto	27
C.3.1.3 Bratislava ako rozpoznávaná značka	28
C.3.2.1 Strategické riadenie, prioritizácia a spolupráca	30
C.3.2.2 Digitálne sebavedomé mesto	31
C.3.2.3 Zosúladená technická sieť pre budúcnosť	32
C.3.3.1 Zapojenie sa do boja o klimatickú odolnosť	34
C.3.3.2 Udržateľný prístup k využívaniu a zhodnocovaniu zdrojov	35
Prehľad indikátorov	37
Priebežné hodnotenie plnenia cieľov	43
Metodika hodnotenia indikátorov	44

O stratégii Bratislava 2030

Bratislava 2030 je základný strednodobý strategický dokument obce, ktorý sa spracováva podľa zákona č. 539/2008 Z. z. o podpore regionálneho rozvoja v znení podľa neskorších predpisov. Ide o kľúčový dokument pre riadenie samosprávy identifikujúci problémy a kľúčové výzvy, ktorým čelí samospráva a definuje ciele a priority rozvoja do budúcnosti. Zároveň prináša súbor opatrení a nástrojov, ktorými bude môcť samospráva stanovené ciele dosiahnuť.

Dokument bol schválený Mestským zastupiteľstvom hlavného mesta SR Bratislavy uznesením č. 81/2023.

Strategický plán je rozdelený do 3 tematických kapitol (C.1 – C.3), ktoré sa sústreďujú na Bratislavu ako starostlivé, dostupné a odolné mesto.

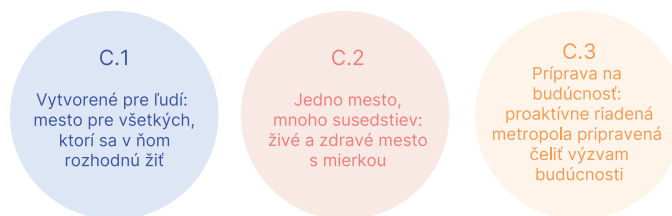
Každá kapitola pozostáva z podkapitol – strategických cieľov (C.1.X – C.3.X). Pri formulovaní strategických cieľov bola snaha prekonať sektorové vnímanie cieľov a vytvárať zmysluplné prepojenia tém, ktoré umožnia rozvíjať spoločné metriky a budú podporovať spoluprácu pri dosahovaní spoločnej vízie.

Strategické ciele sú ďalej rozpracované do integrovaných špecifických cieľov (C.1.X.X – C.3.X.X) a podrobnejšie do špecifických cieľov ŠC 1 – ŠC 70.

Celý dokument Bratislava 2030 je k dispozícii na stiahnutie na webe bratislava2030.sk

Štruktúra strategickej časti

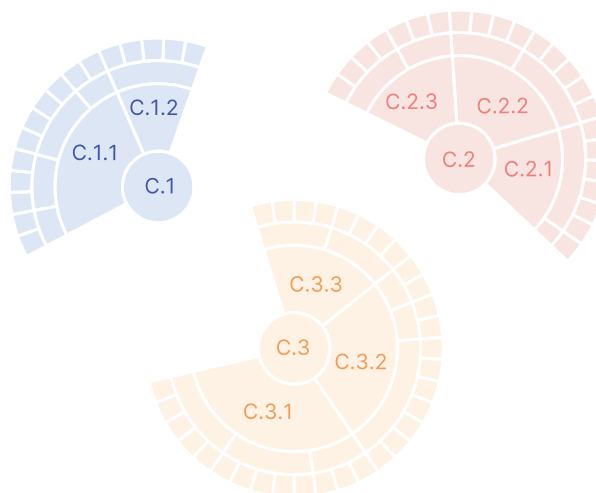
3 tematické kapitoly (C.X)



8 strategických cieľov (C.X.X)

18 integrovaných špecifických cieľov

70 špecifických cieľov



Bratislava v roku 2030 ako starostlivé, dostupné a odolné mesto pre všetkých

Bratislava je mesto stvorené pre ľudí.

Je to starostlivé mesto, ktoré vytvára a zabezpečuje podmienky pre dôstojný život všetkých, ktorí sa v ňom rozhodnú žiť, nezávisle od ich životnej situácie alebo pôvodu. Mesto sa riadi princípom spolupráce a komunikuje so svojimi obyvateľmi. Mesto presadzuje rovnosť, inklúziu a dostupnosť príležitostí.

Bratislava je zdravé a živé mesto s mierkou.

Rozvíja sa ako mesto krátkych vzdialeností do viacerých centier, kde služby, občianska vybavenosť a kultúra sú dostupné v rámci jednotlivých mestských štvrtí a susedstiev. Mesto sa správa zodpovedne k prírodným zdrojom. Ponúka kvalitný verejný priestor, rozmanitú kultúru a dostupné možnosti pre pohyb, rekreáciu a zdravý životný štýl.

Bratislava je mesto pripravené čeliť výzvam budúcnosti.

Je to odolné a sebavedomé mesto, ktoré sa úspešne presadzuje v kontexte strednej Európy. Je to strategicky, odborne a efektívne riadené mesto s modernými inštitúciami a digitálnou, dátovou a technickou infraštruktúrou zodpovedajúcou potrebám budúcnosti. Úspešne znižuje dopady klimatickej krízy.

K obsahu a metodike prípravy ročnej správy

Štruktúra správy

Ročná správa o plnení stratégie je spracovaná tak, aby umožnila jasné pochopenie toho, ako hlavné mesto pracuje na každoročnom napredovaní oproti stanoveným cieľom a zámerom stratégie Bratislava 2030.

Ročná správa sumarizuje najdôležitejšie kroky smerujúce k naplneniu stanovených cieľov, ktoré boli realizované v roku 2024. Je spracovaná cez 18 integrovaných špecifických cieľov a každá časť je štruktúrovaná nasledovne:

- Pomenovanie želanej zmeny / cieľov
- Zhrnutie východísk a súčasnej situácie
- Vybrané výsledkové merateľné ukazovatele súvisiace s hodnotenými cieľmi
- Výber hlavných realizovaných aktivít za rok 2024, ktoré prispeli k plneniu stanovených cieľov

V závere správy je uvedený prehľad všetkých výsledkových merateľných ukazovateľov pre všetkých 70 špecifických cieľov, vrátane vyhodnotenia sledovaných trendov za obdobie 2021 - 2024.

V prílohe správy sú uvedené vyhodnotenie plnenie akčného plánu stratégie Bratislava 2030 za rok 2024 v tabuľkovej forme.

Metodika spresnenia indikátora

Plnenie cieľov sa nehodnotí len cez zrealizované projekty a aktivity, ale predovšetkým cez vybrané výsledkové merateľné ukazovatele. Stratégia Bratislava 2030 definovala set 345-tich merateľných ukazovateľov, v ktorom boli zahrnuté ukazovatele výstupové, teda tie, ktorými meriame výstupy jednotlivých opatrení, tj. projektov a aktivít, a tiež ukazovatele výsledkové a dopadové, ktorými môžeme merať či sa nám darí plniť ciele a prinášať želanú zmenu.

V priebehu rokov 2023 – 2024 viedol Útvar mestských stratégií a analýz, v spolupráci s externou konzultačnou firmou Bloomberg Associates, hodnotenie ukazovateľov so zámerom ukazovatele kategorizovať a znížiť ich celkový počet, tak aby bolo možné efektívne merať pokrok v dosahovaní cieľov plánu Bratislava 2030. Z celkového počtu 345 merateľných ukazovateľov bolo vybraných 70 kľúčových výsledkových indikátorov, ktoré sú zosúladené so špecifickými cieľmi stratégie a majú nastavenú cieľovú hodnotu alebo trend.

Cieľom procesu spresňovania indikátorov bola optimalizácia sledovaných datasetov, nastavenie systému ich zberu a komunikácie smerom dovnútra organizácie ako aj k verejnosti. Kritériá na výber obmedzeného súboru ukazovateľov zahŕňali:

- Miera, do akej sa indikátor zhoduje s hlavným účelom cieľa a ilustruje ho;
- Existencia dostupných údajov, ktoré už zodpovedné oddelenia zbierajú a sledujú;
- Definícia želaných trendov a cieľových hodnôt

Vybrané projekty

V rámci každého integrovaného špecifického cieľa je zvýraznený výber kľúčových aktivít a projektov, ktoré boli ukončené v roku 2024, ako aj pripravované projekty do ďalšieho roka, ktoré sú najviac v súlade s výstupmi v rámci plnenia stratégie Bratislava 2030.

C. 1

Vytvorené pre ľudí: mesto pre všetkých, ktorí sa v ňom rozhodnú žiť

Bratislava sa chce v najbližších rokoch stať starostlivým, tolerantným a inkluzívnym mestom, kde dokáže každý človek, ktorý si ju vybral za svoj domov, prežiť kvalitný, bezpečný a naplnený život. Pre splnenie tejto ambície sú určené ciele, ktoré pomáhajú vytvoriť podmienky pre dostupné bývanie, kvalitné vzdelávanie a naplnenie voľného času detí a mládeže vrátane bezpečnosti a starostlivosti o obyvateľov a obyvateľky v každej životnej situácii. Zapájanie verejnosti do plánovania a tvorby mesta pomáha budovať étos otvorenej, prístupnej a inkluzívnej metropoly. To naplňa potreby rôznorodých skupín obyvateľov a obyvateľiek, ktoré v ňom prechodne, alebo trvalo žijú.



C. 1.1.1 Dostupné bývanie ako základ kvality života

Mesto, ktorého rozvoj je sociálne udržateľný a ktoré zabezpečuje dostupné bývanie pre všetkých, vrátane nájomného bývania a ubytovania v núdzi.

Jedným zo základných predpokladov pre sociálne a ekonomicky udržateľné mesto je dostupnosť a stabilita bývania pre všetkých obyvateľov. Je základ pre prosperitu jednotlivcov aj rodín, má vplyv na ich zdravie, vzdelanie a ekonomickú aktivitu. Mesto si preto stanovuje cieľ do roku 2030 zvýšiť dostupnosť bývania, a to najmä budovaním fondu mestských nájomných bytov, zabezpečením jeho sociálne citlivého a adresného prideľovania a poskytovaním služieb a podpory ľuďom v bytovej núdzi.

Rok 2024 bol významný z pohľadu dosahovania stanovených cieľov. Pokračovala **výstavba bytového domu Muchovom námestí**, ktorý je pilotným projektom v oblasti výstavby mestských nájomných bytov. Plánované dokončenie a zabývanie prvých nájomcov je plánované už v roku 2025. Pokračovala tiež projektová **príprava ďalších bytových domov - Terchovská, Žitavská, 2.etapa Muchovo námestie** a rozpracované má aj ďalšie projekty, realizáciou ktorých by do bytového fondu mesta mohlo v nasledujúcich rokoch pribudnúť cez 400 bytov. V rámci spolupráce s developermi v súvislosti so zmenou územného plánu došlo k príprave viacerých zmlúv, vďaka čomu hlavné mesto získka nielen zdroje na rozvoj kľúčovej infraštruktúry (Mlynské nivy) ale aj byty pre rozvoj nájomného bývania.

V roku 2024 sa začali aplikovať zmeny vyplývajúce z nového VZN o nájme bytov, ktoré má pomôcť zabezpečiť adresné a sociálne citlivé prideľovanie nájomných bytov. Vznikla **Bytová komisia**, ako poradný orgán primátora a bol spustený **nový systém pre hodnotenie žiadostí a prideľovania bytov**. Ambíciou je posilniť prístup k mestskému nájomnému bývaniu a položiť základy pre jeho dlhodobu udržateľný rozvoj.

Špecifické ciele:

- **ŠC 1**
Mesto Bratislava zabezpečuje rôzne formy bývania pre osoby v bytovej núdzi.
- **ŠC 2**
Mesto Bratislava sa rozvíja sociálne udržateľným spôsobom. Bývanie v ňom je dostupné pre širokú populáciu. Mesto je schopné poskytnúť mestské nájomné byty čoraz väčšiemu množstvu obyvateľov spomedzi vybraných cieľových skupín mestskej bytovej politiky.



Výstavba 103 nájomných bytov v bytovom dome Muchovo námestie

Výber realizovaných aktivít 2024:

- Prijatie smernice Pravidlá prideľovania bytov
- Vytvorenie Bytovej komisie ako poradného orgánu primátora
- Spustenie online žiadosti o nájom bytu v Bratislavskom konte
- Získanie do nájmu a zabývanie 12 bytov cez Mestskú nájomnú agentúru
- Pokračovanie výstavby Muchovo nám.
- Získanie stavebného povolenia pre bytový dom Terchovská
- Aktualizácia metodiky zmien územného plánu v záujme budovania predpokladov pre rozvoj nájomného bývania a zvyšovanie dostupnosti bývania



Bytový dom Terchovská s plánovanými 85 nájomnými bytmi získal stavebné povolenie. Vizualizácia: The Büro s.r.o.

C. 1.1.2 Kvalitné vzdelanie

Mesto s jednotným bratislavským školstvom, ktoré zabezpečuje kvalitné vzdelanie, ako aj starostlivosť o pedagogický zbor.

Bratislava chce byť mestom s vysokou kvalitou života, s čím súvisí aj zabezpečenie kvalitného, dostupného a inkluzívneho vzdelávania pre všetkých obyvateľov. A hoci hlavné mesto SR Bratislava nemá priame kompetencie v oblasti školstva, zaväzuje sa do roku 2030 presadzovať opatrenia, ktoré budú vitálnou podporou pre kvalitné vzdelávanie v Bratislave.

V roku 2024 mesto zrealizovalo **tri Bratislavské učiteľské konferencie a Konferenciu učiacich sa miest**, ktorých cieľom bolo sietovanie aktérov v školstve a v oblasti celoživotného vzdelávania, podpora profesijného rozvoja pedagógov, výmena skúseností a prezentácia inovatívnych prístupov vo vzdelávaní. Pokračovalo v organizácii **učiteľských klubov**, ktoré sa rozšírilo v roku 2024 aj na učiteľov základných umeleckých škôl a centier voľného času. Do aktivít podpory profesného rozvoja a vzdelávania sa zapojilo 1086 učiteľov, čo bolo o 30% viac ako v roku 2023.

V spolupráci s Centrom vzdelávacích aktivít bola pripravená analýza stavu pedagogického zboru ZŠ a ZUŠ, ktorej zistenia budú podkladom pre definovanie odporúčaní s cieľom zmierniť nedostatok vyučujúcich v bratislavských školách.

Špecifické ciele:

- ŠC 3
Mesto Bratislava prostredníctvom agentúry Bratislavské školstvo zvyšuje kvalitu vzdelávania na úrovni MŠ, ZŠ, ZUŠ a SŠ na svojom území.
- ŠC 4
Mesto Bratislava napomáha, aby bola kvalita vzdelávania na úrovni MŠ, ZŠ, ZUŠ a SŠ konzistentná naprieč mestskými časťami prostredníctvom vzdelávacích programov pre pedagógov.
- ŠC 5
Mesto Bratislava disponuje primeranou veľkosťou pedagogického zboru, ktorého členovia majú zabezpečené dôstojné životné podmienky.

Výber realizovaných aktivít 2024:

- 3 Bratislavské učiteľské konferencie;
- Konferencia učiacich sa miest
- Mapovanie vzdelávacích aktivít realizovaných na pôde Magistrátu HMBA ako aj v rámci mestských organizácií;
- 16 Bratislavských učiteľských klubov a 4 učiteľské kluby pre učiteľov ZUŠ a CVČ;
- Analýza CVA o stave pedagogického zboru na ZŠ a ZUŠ v HMBA



Konferencia učiacich sa miest.



Deň učiteľov 2024

C. 1. 1. 3 Bezpečné mesto, ktoré sa stará o slabších a znevýhodnených

Mesto, ktoré zabezpečuje bezpečný a dôstojný život pre všetkých prostredníctvom sociálnych služieb (napr. v oblasti starostlivosti o seniorov, podpory detí, mladých ľudí a rodín v ohrození), zvyšovania bezbariérovosti verejných priestorov a budov či implementovania drogovej politiky.

Bratislava chce byť bezpečné a starostlivé mesto, ktoré bude zabezpečovať dôstojné životné podmienky každého obyvateľa bez rozdielu, a to aj v náročných životných situáciách. Preto si mesto Bratislava do roku 2030 stanovuje viacero cieľov, ktoré pomôžu tieto hodnoty naplniť. Kľúčové je zvýšiť dostupnosť sociálnych služieb, tak aby boli uspokojené potreby obyvateľov v sociálnej oblasti. Stratégia určuje ciele aj v oblasti bezpečnosti a dostupnosti podpory, či zvyšovania bezbariérovej prístupnosti, čím sa transformuje Bratislava na bezpečné a starostlivé mesto, pripravené reagovať na potreby všetkých obyvateľov.

Dôležitým míľnikom v roku 2024 bolo prijatie **Komunitného plánu sociálnych služieb celomestského charakteru**, ktorý poskytuje prvý skutočne spoločný strategický rámec, prostredníctvom ktorého sa môžu Bratislava a mestské časti koordinovane podieľať na plánovaní, rozvoji a napĺňaní potrieb obyvateľov v oblasti sociálnych služieb. V oblasti zvyšovania bezbariérovej prístupnosti bolo realizovaných 50 auditov prístupnosti a bolo spracované hodnotenie bezbariérovej prístupnosti mestských budov do publikácie "Mesto bez bariér". Boli realizované debarierizácie deviatich mestských služieb a priestorov.

Mesto zaznamenalo medzi rokmi 2023 a 2024 zníženie počtu evidovaných trestných činov na 1000 obyvateľov o 2,6%. K tomuto vývoju prispeli pravdepodobne aj zmeny v trestnom zákone, ktoré mali vplyv na klasifikáciu trestných činov. Na druhej strane v prieskume verejnej mienky v roku 2024 71% respondentov odpovedalo, že sa v meste sa cíti bezpečne, čo je nárast o 7,2% oproti roku 2022

Špecifické ciele:

- **ŠC 6**
Mesto Bratislava poskytuje sociálnu pomoc tak, aby obyvateľkám a obyvateľom zabezpečila dôstojný život aj v náročných životných situáciách. Obyvateľky a obyvatelia Bratislavy sú dobre informovaní o sociálnych službách mesta.
- **ŠC 7**
Bratislava je dostupným a bezbariérovým mestom pre každého a osobitne zabezpečuje dostupnosť a prístupnosť verejného priestoru, mestských služieb a služieb mobility osobám so zdravotným znevýhodnením (OZZ) a osobám so špecifickými potrebami pohybu a orientácie. Mesto Bratislava ako inkluzívny zamestnávateľ zabezpečuje bezbariérovosť svojich pracovísk.
- **ŠC 8**
Bratislava je mestom s minimálnou mierou rizikového užívania drog. Mesto Bratislava pracuje koncepčne na znižovaní rizík súvisiacich s užívaním drog.
- **ŠC 9**
Mesto Bratislava je bezpečným miestom pre život pre všetkých aj vďaka dôveryhodnej, lepšie vybavenej a kapacitne posilnenej mestskej polícii.
- **ŠC 10**
Bratislava má dostatočné kapacity hrobových a urnových miest vďaka rozširovaniu kapacít súčasných cintorínov a zároveň vďaka novovybudovanému cintorínu.

Výber realizovaných aktivít 2024:

- Komunitný plán sociálnych služieb celomestského charakteru
- Analýza potrieb mladých dospelých
- Prieskum prístupnosti služieb pre ľudí so skúsenosťou so závislosťou
- Mesto bez bariér - hodnotenie bezbariérovej prístupnosti mestských budov
- Pilotný program prevencie – Unplugged na školách
- Implementácia nového VZN o nájme bytov
- Zimný krízový režim s cieľom ochrany života a zdravia ľudí bez domova (vrátane prepravných služieb)
- Sčítanie ľudí bez domova - záverečná správa

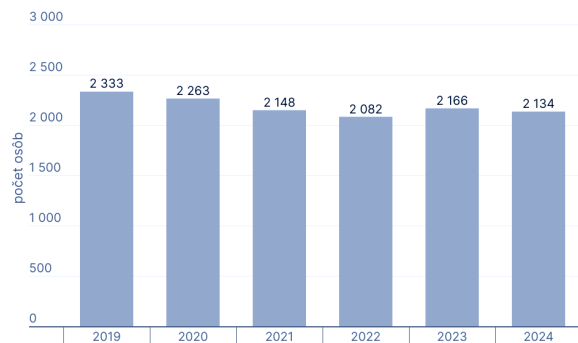


V roku 2024 sa zastabilizoval Mestský terénny tím a pokračoval v aktivitách zameraných na ľudí bez domova a mladých ľudí (Klub IZBA na Obchodnej 29)

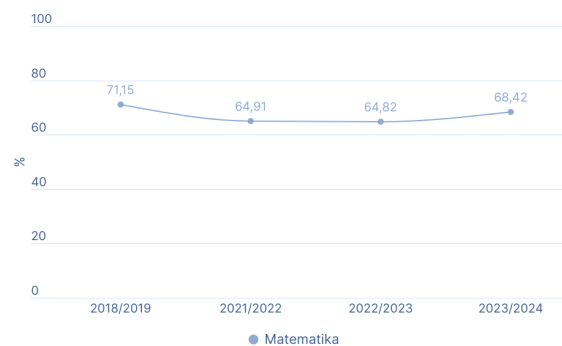
C. 1. 1 Starostlivé mesto pre dôstojný život všetkých

Indikátory C.1.1 Starostlivé mesto pre dôstojný život všetkých

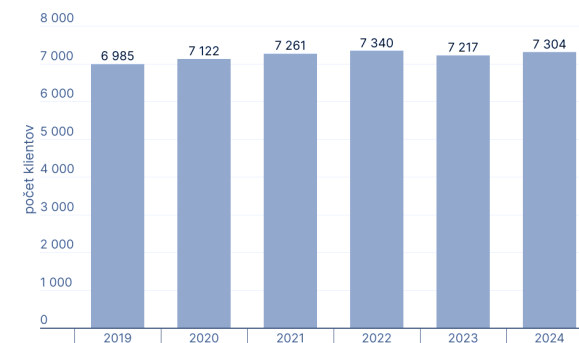
ŠC 1 – Počet osôb v bytovej núdzi, ktorí sú prijímateľmi služby bývania poskytovanej mestom



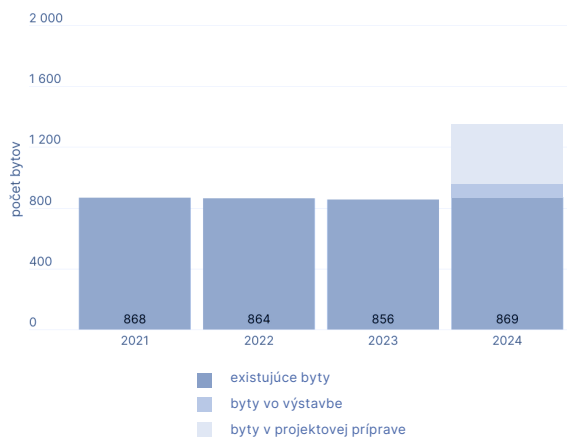
ŠC 3 – Priemerná úspešnosť žiakov ZŠ v Testovaní 9 v Bratislave (Matematika)



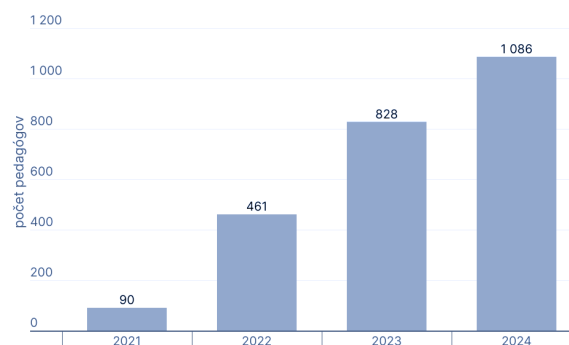
ŠC 6 – Kapacity pobytových a ambulantných sociálnych služieb v Bratislave



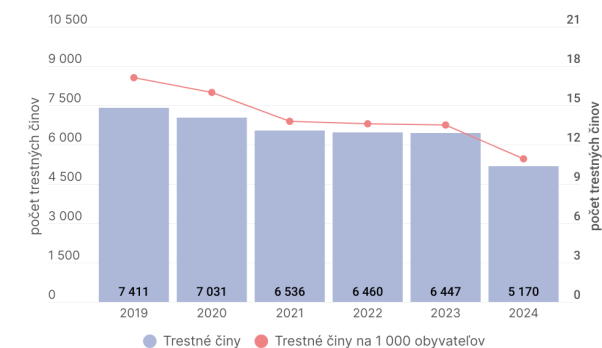
ŠC 2 – Počet nájomných bytov vo vlastníctve a v správe hlavného mesta



ŠC 4 – Počet pedagógov vzdelávaných v v mestskej platforme v Bratislave za rok



ŠC 9 – Počet evidovaných trestných činov / v prepočte na 1000 obyvateľov



C. 1.2.1 Zapájanie ľudí do tvorby mesta

Mesto aktívne komunikuje a zapája rôzne skupiny obyvateľov do plánovania a tvorby politik mesta.

Efektívna vzájomná komunikácia a spolupráca mesta s obyvateľmi a zainteresovanými aktérmi je základným stavebným prvkom demokracie a sociálnej kohézie. Preto Bratislava 2030 stanovuje ciele pre zlepšenie komunikácie s obyvateľmi, zvýšenie ich informovanosť a zapojenie do rozhodovania o ďalšom rozvoji. Mesto má ambíciu postupne aktivizovať záujem o veci verejné, budovať dôveru obyvateľiek a obyvateľov v samosprávu a spoluvytvárať mesto ako spoločný priestor.

V roku 2024 sa realizovalo viacero projektov a aktivít v oblasti občianskej participácie a komunikácie. Pokračovala participácia pre projekty **Mesto pre deti**, v rámci ktorého sa pripravoval a bol spustený **prihláškový systém pre školy**, ktorý umožnil v roku 2025 nadviazať spoluprácu s ďalšími 20 školami. Celkovo bolo v roku 2024 zapojených do rôznych participatívnych aktivít viac ako 5000 detí a mladých.

Mesto ďalej aktívne zapájalo verejnosť v projektoch ako **Nová tržnica či Komunitné centrum Kopčany**, a posilnila priamu komunikáciu s verejnosťou prostredníctvom pravidelného **diskusného formátu „Pýtajte sa primátora“**, ktorý vytvoril priestor na otvorený dialóg o mestských témach. Ďalej sa realizovalo zapojenie starších obyvateľov prostredníctvom činnosti **Rady primátora pre práva starších obyvateľov** a otvorený bol **Mládežnícky hub na Štefánikovej 39** ako priestor pre aktivity a participáciu mladých; všetko v rámci cieľa posilniť zapojenie obyvateľov a budovať otvorené, dôveryhodné a inkluzívne mesto.

Špecifické ciele:

- **ŠC 11**
Komunikácia mesta Bratislavy smerom k obyvateľkám a obyvateľom je integrálnou súčasťou všetkých zásadných zmien, iniciatív a projektov mesta. Mesto je dôveryhodným partnerom, ktorý komunikuje so všetkými aktérmi priebežne, otvorene, zrozumiteľne a proaktívne.
- **ŠC 12**
Mesto Bratislava zapája obyvateľov a obyvateľky, komunity, formalizované či neformalizované iniciatívy a organizácie do plánovania, aktivít a tvorby projektov s cieľom prehĺbovať dôveru a budovať vzťah medzi mestom a jeho obyvateľmi a obyvateľkami.
- **ŠC 13**
Bratislava poskytuje svoje služby primárne digitálne formou príjemných a intuitívnych digitálnych služieb, ktoré spoluvytvára s obyvateľkami a obyvateľmi, ktoré sa zameriavajú na potreby koncových užívateľov, vrátane znevýhodnených cieľových skupín.
- **ŠC 14**
Mesto Bratislava podporuje zapájanie detí a mladých do tvorby projektov a politik mesta a tak zohľadňuje ich postavenie a záujmy v meste a v spoločnosti.
- **ŠC 15**
Mesto Bratislava vytvára podmienky pre rozvoj práce s mládežou a s ďalšími skupinami naprieč generáciami s dôrazom na podporu vlastnej iniciatívy, záujmu o verejné dianie a podporu občianskej angažovanosti s cieľom vzdelávať k občiansky silnej Bratislave.

Výber realizovaných aktivít 2024:

- Mesto pre deti - participácia so ZŠ Jeséniova a spustenie prihláškového programu pre školy
- Participácia v projektoch Nová Tržnica a komunitné centrum Kopčany
- Medzinárodná konferencia Start with Children
- Druhé verejné zasadnutie Rady primátora pre práva starších obyvateľov
- Otvorenie Mládežníckeho hubu na Štefánikovej 39
- 9 verejných diskusií s volenými zástupcami mesta - Pýtajte sa primátora
- Magistrátne call centrum – inovovanie infolinky magistrátu

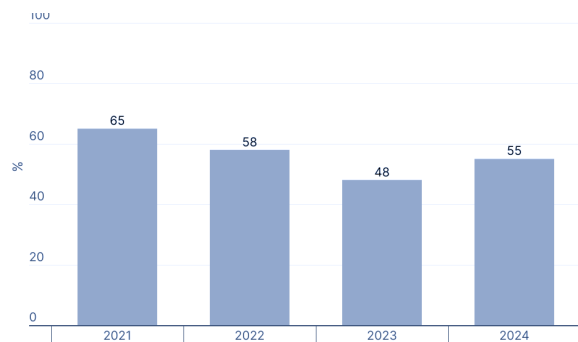


Pocitová mapa počas Bratislavských mestských dní - mapovanie obľúbených ale aj problematických miest v Bratislave.

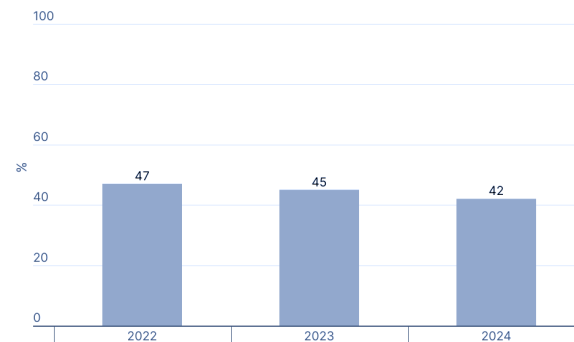
C. 1. 2 Spolupráca ako princíp

Indikátory C.1.2 Spolupráca ako princíp

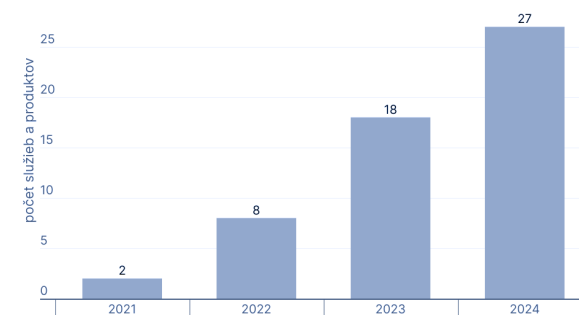
ŠC 11 – Spokojnosť obyvateľov s mierou informovanosti o aktivitách mesta



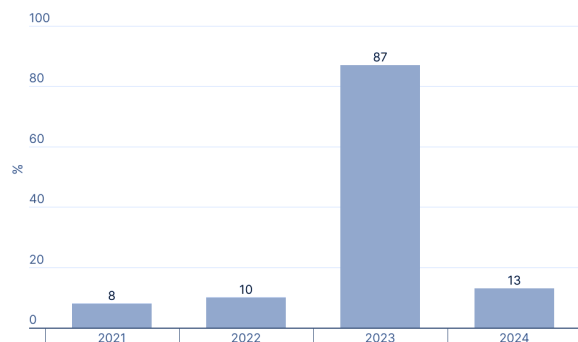
ŠC 12 – Podiel obyvateľov, ktorí deklarujú, že v minulosti boli zapojení do participatívneho procesu



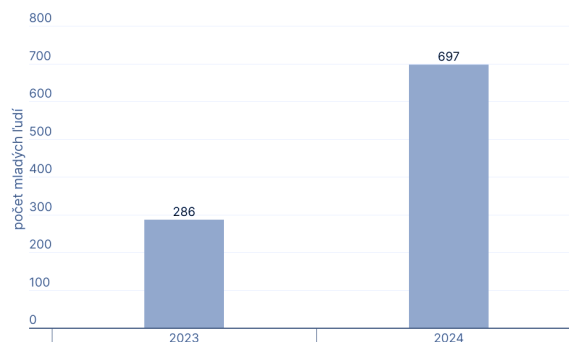
ŠC 13 – Počet služieb a produktov pre zadanú skupinu užívateľov navrhnutých podľa metodológie „service design thinking“ (návrh alebo dizajnovanie služieb na základe užívateľskej skúsenosti), kumulatívne



ŠC 14 – Podiel participovaných projektov so zapojením detí a mladých



ŠC 15 – Počet zapojených mladých ľudí do programov a aktivít pre mladých organizovaných mestom



C. 2

Jedno mesto, mnoho susedstiev: zdravé a živé mesto s mierkou

Bratislava sa chce v budúcnosti rozvíjať ako dostupné a zelené mesto, ktoré vytvára podmienky a príležitosti pre aktívny, zdravý a kultúrny život vo svojich susedstvách. Táto ambícia určuje smer, ktorým sa riadime pri plánovaní a rozvíjaní fyzickej infraštruktúry, verejných priestorov a siete pohodlnej a udržateľnej dopravy. Súčasťou našich cieľov je vytvorenie 15-minútového mesta, ktoré ponúka dostupnosť služieb, občianskej vybavenosti a možností pre plnohodnotné prežitie aktívneho, zdravého a komunitného života pre všetkých obyvateľov a obyvateľky mesta.



C.2.1 Dostupné mesto

C.2.1.1 Dostupne navrhnutá metropola

Mesto s viacerými centrami v jednom metropolitnom pláne.

Bratislava chce byť v budúcnosti kompaktné, 15-minútové mesto, ktoré vytvára podmienky pre kvalitný, dostupný a udržateľný život v meste. Preto sa v stratégií stanovujú ciele zvýšiť kompaktnosť mesta, zvýšiť mieru transformácie nevyužívaných plôch v meste, ako aj rozvoj území v nadväznosti na existujúce a plánované radiály verejnej osobnej dopravy.

V roku 2024 prebiehalo spracovanie **Koncepcie rozvoja brownfieldov**, ktorá definuje pohľad na rozvoj nevyužívaných území, ktoré predstavujú obrovský potenciál pre ďalší rozvoj mesta. Pokračovala príprava **územného generelu zelene a odvetvových štúdií športu, bývania, školstva a zdravotnej starostlivosti**. Dokončená a verejnosti predstavená bola publikácia **Bratislava 2050 - Demografický potenciál, sociálna a ekonomická geografia - scenáre rozvoja hl. mesta SR Bratislavy do roku 2050**. Spracovaná bola aj prognóza rozvoja v oblasti životného prostredia. Tieto a ďalšie aktivity smerujú k príprave **nového Metropolitného územného plánu**, ktorý určí rámec ďalšieho rozvoja Bratislavy podľa princípov kompaktnosti, polycentrizmu, dostupnosti, zelene a kvalitných verejných priestorov.

Špecifický cieľ:

→ ŠC 16

Mesto Bratislava efektívne využíva svoje územie a rozvíja sociálne, ekonomicky a environmentálne kompaktné a zmiešané obytné prostredia. Mesto sa rozvíja dovnútra najmä vďaka územnej recyklácii (brown-fieldy). Mesto Bratislava využíva moderné nástroje územného a mestského rozvoja.



Mestská urbanistická štúdia bola prijatá uznesením Mestského zastupiteľstva č.540/2024

Výber realizovaných aktivít 2024:

- Aktualizácia metodiky zmien územného plánu v záujme budovania predpokladov pre rozvoj nájomného bývania a zvyšovanie dostupnosti bývania
- Mestská urbanistická štúdia Mlynské Nivy
- Zmeny a doplnky - metodické zmeny spracovania Územného plánu hl. mesta
- Príprava aktualizácie Územného plánu zóny A6 Bratislava (Slavín)
- Verejné prerokovanie Zmeny a doplnky 09
- Bratislava 2050 - Demografický potenciál, sociálna a ekonomická geografia - scenáre rozvoja hl.mesta SR Bratislavy do roku 2050
- Životné prostredie - scenáre rozvoja hl.mesta SR Bratislavy do roku 2050
- Akčný plán ochrany pred hlukom



Prezentácia Monografie Bratislava 2050 - demografická analýza a prognóza rozvoja mesta

C.2.1 Dostupné mesto

C.2.1.2 Udržateľná a bezpečná mestská mobilita

Mesto vytvára podmienky a infraštruktúru pre bezpečnú, komfortnú a udržateľnú mobilitu, založenú na prioritě pešieho pohybu, cyklomobility a verejnej dopravy.

Environmentálne prijateľná, užívateľsky bezpečná, atraktívna a ekonomicky udržateľná doprava je základom dobre fungujúceho mesta. Preto projekty a aktivity realizované mestom majú za cieľ zvýšiť podiel pešej dopravy, cyklistickej dopravy a verejnej osobnej dopravy na celkovej dĺžbe dopravnej práce v Bratislave. Dôležitým cieľom je zvýšenie dopravnej bezpečnosti a to najmä s ohľadom na najzraniteľnejších účastníkov - peších a cyklistov. V kontexte udržateľnosti je cieľom aj zvýšenie podielu nízkoemisnej, bezemisnej a zdieľanej mobility v meste.

V roku 2024 pokračovala výstavba veľkého infraštruktúrneho projektu – **3,9 km električkovej radiály do Petržalky** a ku koncu roka bola realizovaná prvá skúšobná jazda. Okrem toho bola významným projektom aj **modernizácia električkovej radiály na Vajnorskej** v dĺžke 4 km. K vyššiemu komfortu a atraktivite MHD mali prispieť projekty rekonštrukcií zastávok, prístreškov, výmeny označiek a osádzania digitálnych informačných tabúľ. Celkovo bol zaznamenaný nárast počtu prepravených osôb MHD o 6,5%.

Na **zvýšenie dopravnej bezpečnosti** sa zameriavali najmä projekty **Mesto pre deti**, v rámci ktorých boli realizované stavebné úpravy križovatiek v lokalite **Mudroňova a Vazovova**, a opatrenia v okolí ďalších škôl. V rámci podpory pešej a cyklistickej mobility bolo realizovaných **121 bezbariérových úprav prieschodov pre chodcov** a pribudli takmer **4 km novej cyklistickej infraštruktúry**.

Špecifické ciele:

- **ŠC 17**
Mesto Bratislava poskytuje komfortný, ekologický a udržateľný pohyb v meste primárne pre chodcov, cyklistov, užívateľov verejnej dopravy, ale nezabúda ani na vodičov automobilov.
- **ŠC 18**
Mesto Bratislava podporuje a buduje infraštruktúru pre udržateľnú a dostupnú mestskú a regionálnu mobilitu s dôrazom na rozvoj verejnej osobnej dopravy.
- **ŠC 19**
Mesto Bratislava prioritizuje chodcov vo verejnom priestore prostredníctvom upokojených komunikácií a prístupných verejných priestorov.
- **ŠC 20**
Mesto Bratislava rozvíja cyklistickú dopravu ako plnohodnotnú alternatívu voči ostatným spôsobom dopravy.
- **ŠC 21**
Mesto Bratislava aktívne podporuje vyšší podiel nízkoemisnej a zdieľanej mobility z celkovej dopravy v meste.
- **ŠC 22**
Mesto Bratislava pripravuje výstavbu dôležitých líniových stavieb, ktoré pomôžu odklonu najmä tranzitnej dopravy a tým vytvoria priestor pre udržateľné formy mobility.

Výber realizovaných aktivít 2024:

- 50 nových hybridných trolejbusov
- 20 nových nízkopodlažných električiek
- Skúšobná jazda ET Petržalka
- 4 km zrekonštruovanej Vajnorskej električkovej radiály
- Dokončená výmena všetkých 1436 ks označiek zastávok MHD
- 156 LED informačných tabúľ na zastávkach MHD
- Zelené ostrovčeky - Prievozská, Na Suchom mýte, Hodžovo nám., Vajnorská - Junácka, Štefanovičova
- Realizácia vyvýšených prieschodov a stavebných úprav v rámci projektu „Mesto pre deti“ a to na troch projektoch Mudroňova, Vazovová a Rustaveliho.
- 3,85 km novej cyklistickej infraštruktúry, obnova cyklotrasy vo Vlčom hrdle
- Opravy povrchov vozoviek na 22 úsekoch prejazdnych úsekov ciest a miestnych ciest vrátane Račianskej, Trnavskej cesty, Žitnej a Púchovskej cesty
- Trenčianska, Miletičova, Ružova dolina - komplexné rekonštrukcie

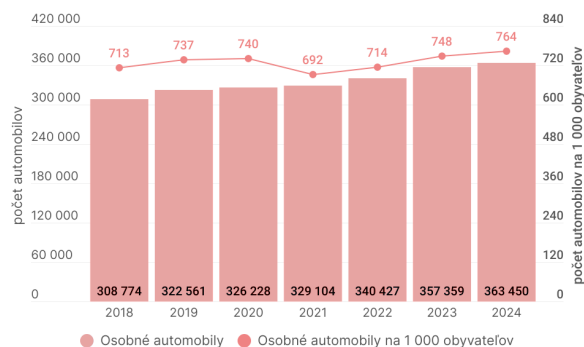


Komplexná úprava križovatky Vazovová - Mýtna v prospecho chodcov a zvýšenia dopravnej bezpečnosti

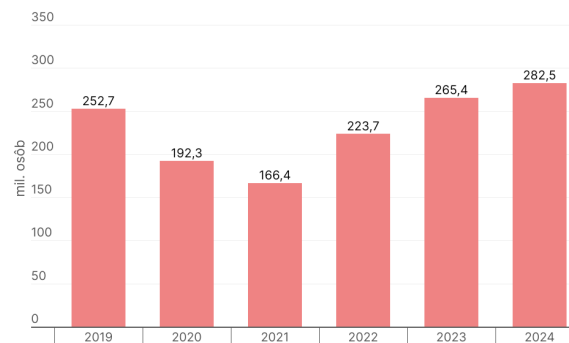
C.2.1 Dostupné mesto

Indikátory C.2.1 Dostupné mesto

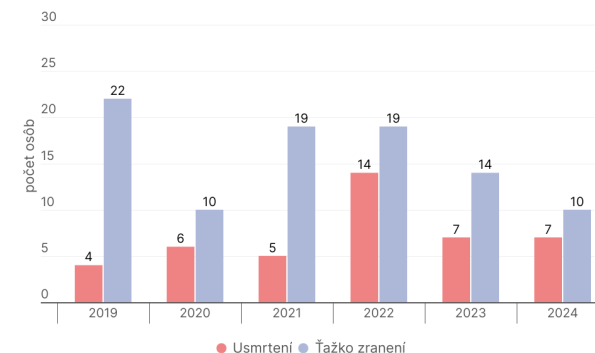
ŠC 17 - Počet registrovaných osobných automobilov na 1000 obyvateľov



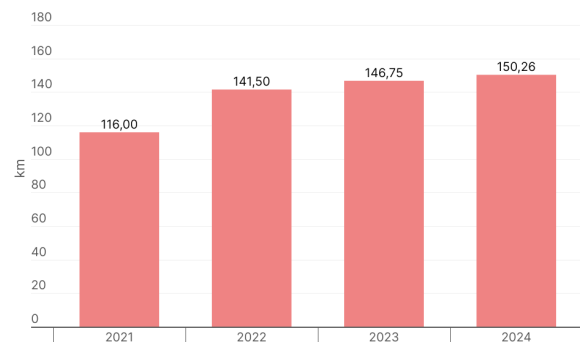
ŠC 18 - Počet osôb prepravených MHD za rok



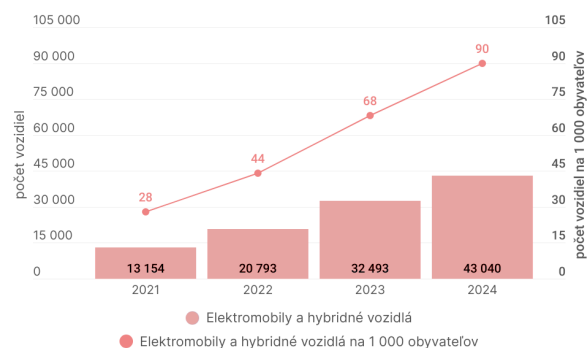
ŠC 19 - Počet usmrtených a ťažko zranených pri dopravných nehodách (chodci a cyklisti)



ŠC 20 - Počet km hlavných mestských cyklotrás



ŠC 21 - Počet registrovaných elektromobilov a hybridných vozidiel na 1000 obyvateľov



C.2.2.1 Živý verejný priestor a susedstvá

Kvalitný verejný priestor je navrhnutý pre potreby obyvateľov, ako aj pre potreby mitigácie a adaptácie na zmenu klímy, a podporuje komunitný život v mestských častiach.

Verejné priestory sú tkanivom zdravého mestského života a sú katalyzátorom sociálneho, ekonomického i priestorového rozvoja mesta. Preto sa v stratégii stanovujú ciele chrániť a rozvíjať urbánne štruktúry a obraz mesta, znížiť investičný dlh v tvorbe verejných priestorov a zvýšiť dostupnosť kvalitných verejných priestorov naprieč všetkými mestskými časťami. Cieľom je vytvárať verejné priestory, infraštruktúru a príležitosti, ktoré budú vitálnou podporou života miestnych komunít.

V roku 2024 boli dokončené investície do **obnovy parkov Dunajská, Kazanská a Legionárska**, ktoré priniesli nové interaktívne herné prvky, vodozádržné riešenia a pestrú zeleň. Bol otvorený **skatepark v Sade Janka Kráľa** s prístupným bistro. Prebehli rekonštrukcie ulíc – na **Trenčianskej, Peknej ceste a Vajnorskej** boli realizované úpravy podľa nových dizajnových štandardov – všetko s cieľom znížiť investičný dlh, posilniť urbánnu identitu a sprístupniť kvalitu verejných priestorov naprieč mestom.

V rámci aktivít, ktoré smerovali k podpore a rozvoju komunít a komunitného života, v roku 2024 bol otvorený **Mládežnícky hub na Štefánikovej**, ako otvorený priestor pre aktivity, spoluprácu a participáciu mladých ľudí. Pokračovali komunitné podujatia **Ulica na hranie v rámci programu Mesto pre deti**, ktorých cieľom bolo oživenie verejných priestorov v okolí škôl v spolupráci s miestnymi školami a komunitami. V priestoroch **Mičurínu**, ktoré mesto získalo do správy v roku 2023, sa rozvinuli viaceré kultúrne a komunitné aktivity. Prostredníctvom Nadácie mesta Bratislavy bolo **podporených 57 projektov zameraných na organizáciu komunitných podujatí a rozvoj komunitných priestorov**, čím sa posilnila sociálna súdržnosť a kvalita života v rôznych častiach mesta.

Špecifické ciele:

- **ŠC 23**
Mesto Bratislava chráni a rozvíja svoje urbánne štruktúry a obraz mesta.
- **ŠC 24**
Mesto Bratislava disponuje kvalitnými a koncepčne navrhnutými verejnými priestormi s vysokou dostupnosťou prvkov drobnej mestskej architektúry. Bratislava znížila investičný dlh vo verejnom priestore na minimum a pravidelne investuje do jeho zveľaďovania.
- **ŠC 25**
Mesto Bratislava rozvíja kultúrne parkovanie rezidentov a návštevníkov pri zachovaní rovnováhy medzi dostupnosťou parkovania a využitím verejného priestoru.
- **ŠC 26**
Mesto Bratislava umožňuje kvalitný komunitný život v mestských častiach, obyvatelia nachádzajú podporu a príležitosti pre tvorivosť a občianske vyjadrenie, upevňujú svoj vzťah k spoločnému priestoru.
- **ŠC 27**
Mesto Bratislava má cenovo dostupnú, systematicky rozvinutú a kapacitne primeranú voľnočasovú infraštruktúru a mestské komunitné priestory nielen pre deti a mládež, ale aj ďalšie skupiny, čím umožňuje medzigeneračné prepojenie.

Výber realizovaných aktivít 2024:

- Revitalizácia verejného priestoru Kazanská
- Revitalizácia Park Legionárska
- Revitalizácia Parčík Dunajská
- Nové verejné priestory Vazovova a Mudroňova
- 2172 m² komunitami revitalizovaných verejných priestorov vďaka podpore Nadácie mesta Bratislavy
- Dokončenie kompletnej rekonštrukcie ZUŠ M. Ruppeldta - Dom hudby na Panenskej
- 57 podporených projektov zameraných na rozvoj komunitných priestorov a komunitných podujatí
- 2 implementácie PAAS - Trávniky a Líčšie údolie
- Nové záchytné parkovisko pod Prístavným mostom
- Nová mestská parkovacia aplikácia PAAS



Revitalizácia parčíku na Dunajskej ulici.

C.2.2.2 Rozmanitý kultúrny život

Mesto zabezpečuje dostupnú a rozmanitú kultúrnu ponuku, podporuje rozvoj lokálneho talentu a ochranu kultúrneho dedičstva.

Bratislava je známa svojím kultúrnym životom. Kultúra je podstatou vitality komún, ktoré tvoria mesto. Kultúra a umenie sú prítomné a rozvíjané prostredníctvom inštitúcií mesta, aktivitami rozmanitých aktérov a jednotlivcov a ich každodennou individuálnou aj spoločnou skúsenosťou. Hlavné mesto sa snaží vytvárať podmienky pre inkluzívny kultúrny život – podporuje aktívnu účasť ľudí na kultúrnom živote a zlepšuje dostupnosť kultúrnej ponuky a kultúrnych služieb pre obyvateľov či obyvateľky, užívateľov a užívateľky mesta tak, aby umenie a kultúra boli prístupné a dostupné všetkým rovnakou mierou aj so zreteľom na zraniteľné skupiny a jednotlivcov.

V roku 2024 mesto zorganizovalo dve edície **Bratislavského kultúrneho fóra**, ktoré boli zamerané na inklúziu v oblasti kultúry a tému dostupnosti a odstraňovania bariér. Mesto prinieslo obyvateľom a návštevníkom **742 celomestských festivalov a kultúrnych podujatí**, podporilo **223 žiadostí o kultúrne a komunitné podujatia cez Open Call BKIS** a podporilo 120 projektov v rámci Nadácie mesta Bratislava - Programu Kultúra a Štipendijného programu Umenie.

V oblasti kultúrnej infraštruktúry a dedičstva boli **vybudované nové depozitáre** pre Galériu mesta Bratislavy a Múzeum mesta Bratislavy, **zrekonštruovaný interiér historickej Lekárne U Červeného raka** a v **Michalskej veži bola pripravená a otvorená nová expozícia**. Pokračoval aj archeologický výskum v kaplnke sv. Jakuba. Mesto dokončilo povoloňacie procesy pre obnovu kúpeľov Grössling, **zrekonštruovalo ZUŠ Panenskú** a otvorilo nový kultúrny priestor **Dom hudby**, ktorý poskytuje zázemie pre komorné podujatia. Celková návštevnosť podujatí mesta a mestských organizácií medziročne vzrástla o 13%.

Špecifické ciele:

- **ŠC 28**
Mesto Bratislava zabezpečuje dostupnú a rozmanitú kultúrnu ponuku, kvalitné a aktuálne kultúrne služby pre všetkých obyvateľov, prispievajúc k rešpektujúcemu spolužitiu.
- **ŠC 29**
Mesto Bratislava sa významne podieľa na podpore lokálneho talentu, umeleckej tvorby a rozvoji občianskych organizácií pôsobiach v kultúre v súlade s princípmi udržateľného rozvoja.
- **ŠC 30**
Mesto Bratislava má rozvinutú kultúrnu infraštruktúru vo vlastníctve mesta, prostredníctvom ktorej zabezpečuje plnohodnotnú ochranu kultúrneho dedičstva a prezentáciu kultúry.
- **ŠC 31**
Mesto Bratislava má vytvorené stabilné podmienky pre správu kultúry, udržateľnosť kultúrnych organizácií mesta a koncepčný rozvoj založený na zapájaní verejnosti a zainteresovaných aktérov.



Bratislavské kultúrne fórum #4 „Derniéra bariéram!“

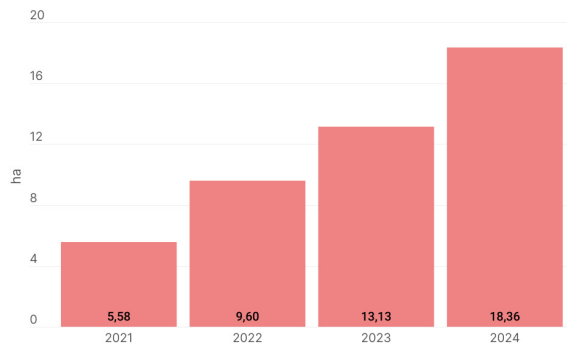
Výber realizovaných aktivít 2024:

- 2 x Bratislavské kultúrne fórum 2024
- Vybudovanie nových depozitárov na uloženie zbierkových predmetov Galérie mesta Bratislavy a Múzea mesta Bratislavy
- Lekáreň U Červeného raka - rekonštrukcia interiéru
- Michalská veža - príprava a otvorenie novej expozície
- Archeologický výskum v kaplnke sv. Jakuba
- Kúpele Grössling - dokončenie povoloňacích procesov
- Rekonštrukcia ZUŠ Panenskú a otvorenie nového kultúrneho priestoru Dom Hudby
- Mičurin - spustenie letného kina a čítárne
- 742 celomestských festivalov a kultúrnych podujatí organizovaných BKIS
- 180 odohraných predstavení DPOH
- 10 výstav GMB a MMB
- 1179 kultúrno-vzdelávacích podujatí všetkých mestských kultúrnych organizácií
- 177 kultúrnych a komunitných projektov podporených cez Nadáciu Mesta Bratislavy
- 223 projektov nefinančne podporených cez Open Call BKIS
- Umenie mesta - verejná databáza umeleckých diel vo verejnom priestore od 2. polovice 20. storočia po súčasnosť

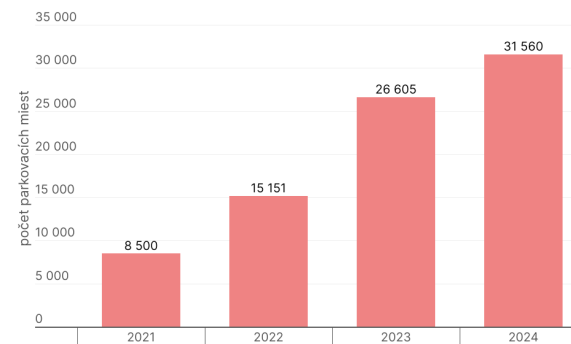
C.2.2 Mesto, ktoré ponúka kvalitnú kultúru a súdržné susedstvá

Indikátory C.2.2 Mesto, ktoré ponúka kvalitnú kultúru a súdržné susedstvá

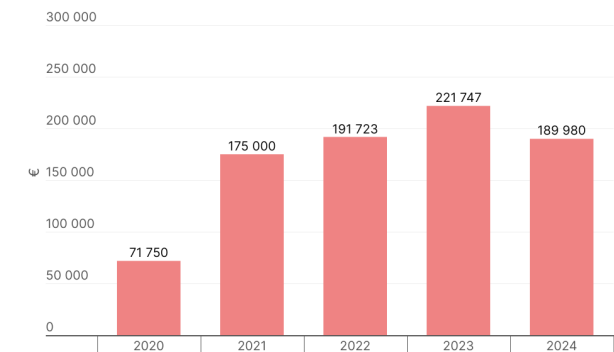
ŠC 24 - Výmera revitalizovaných verejných priestorov v majetku a správe mesta (ha)



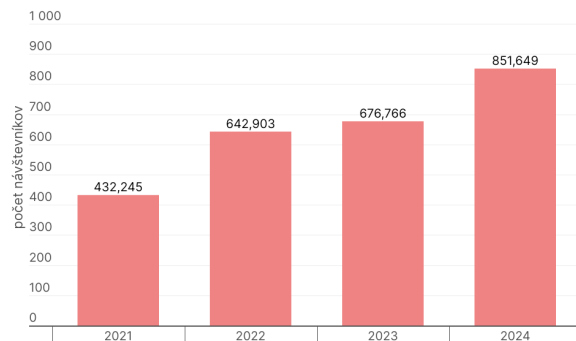
ŠC 25 - Počet regulovaných parkovacích miest v zónach PAAS



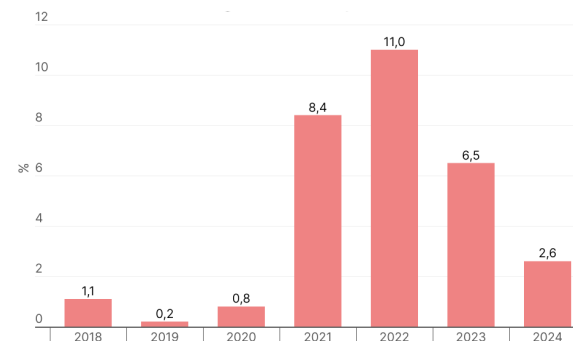
ŠC 26 - Finančná podpora pre komunitné projekty



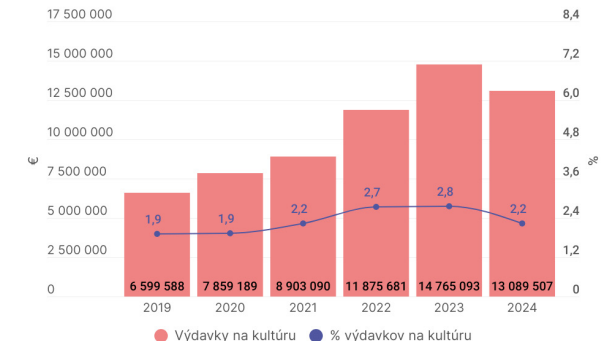
ŠC 28 - Počet návštevníkov kultúrnych podujatí a užívateľov služieb v mestských kultúrnych organizáciách



ŠC 30 - Podiel kapitálových výdavkov mesta investovaných do kultúrnych pamiatok



ŠC 31 - Podiel výdavkov na kultúru z celkových výdavkov rozpočtu mesta



C.2.3.1 Ochrana životného prostredia a ekosystémových služieb

Mesto monitoruje, chráni a zabezpečuje zdravý život prostredníctvom čistého ovzdušia, pôdy, pitnej vody, nízkych hodnôt hluku vrátane riešení environmentálnych záťaží na svojom území.

Čisté životné prostredie je základným pilierom zdravia obyvateľov. Bratislava 2030 stanovuje cieľ zabezpečiť kvalitné životné prostredie na území Bratislavy, a to prostredníctvom zintenzívnenia monitorovania a ochrany zložiek životného prostredia, zlepšenia stavu ekosystémových služieb, zabezpečenia prístupu k pitnej vode a zníženia jej spotreby. Veľký dôraz kladie aj na tvorbu kvalitnej zeleno-modrej infraštruktúry s cieľom zvyšovať kvalitu života obyvateľov, znižovať dopady klimatických zmien a budovať odolné a udržateľné mesto.

V roku 2024 sa v oblasti ochrany životného prostredia a ekosystémových služieb realizovali aktivity na úrovni prípravy strategických dokumentov ako aj na úrovni projektov. Mesto obstaralo **Akčný plán ochrany pred hlukom**, prerokovalo **návrhovú časť Územného generelu zelene**. Bratislavská vodárenská spoločnosť pripravila **stratégiu znižovania strát vody**, ktorá zahŕňa komplexný plán na znižovanie strát vo vodovodnom potrubí, modernizáciu vodárenskej infraštruktúry a investície do nových projektov.

Nové plochy zelene vznikli v lokalitách Mudroňova a Vazovova. Významným príspevkom k adaptácii na zmenu klímy bola výsadba **716 stromov** a **obnova 6,1 hektára plôch zelene, vrátane parku na Legionárskej, Dunajskej, Kazanskej a Námestí slobody**. Mesto tiež zrevitalizovalo, deasfaltovalo a zazelenalo **cestné ostrovčeky s rozlohou 860 m²** a uskutočnilo výsadbu stromov v lokalite **Syslovské polia**, zameranú na zlepšenie biotopov a zabezpečenie dlhodobej ochrany dropa veľkého a sokola kobcovitého.

Špecifické ciele:

- **ŠC 32**
Mesto Bratislava má čisté životné prostredie (ovzdušie, voda, pôda, hluková hladina) s minimálnymi úrovňami celkového aj lokálneho znečistenia prostredia. Disponuje kvalitnou a distribuovanou infraštruktúrou priebežne zbierajúcou informácie potrebné na dôsledné vyhodnocovanie stavu životného prostredia v meste.
- **ŠC 33**
Mesto Bratislava má dostatočné zásoby pitnej vody a poskytuje kvalitné a konzistentné služby výroby pitnej vody a jej dodávania a spracovania odpadových vôd dostupné pre každú obyvateľku a obyvateľa Bratislavy. Voda je dostupným, no vzácnym zdrojom, ktorým sa nepletvá.
- **ŠC 34**
Mesto Bratislava je mestom s podmienkami pre tvorbu kvalitnej mestskej zelene a zelenej infraštruktúry aj mimo zastavaného územia mesta. Mesto Bratislava priebežne rozširuje a zveľaďuje zelené plochy na svojom území. Mesto Bratislava má kompletný a komplexný prehľad o zelenej a modrej infraštruktúre na svojom území a využíva moderné regulačné nástroje na jej ochranu.

Výber realizovaných aktivít 2024:

- Akčný plán ochrany pred hlukom
- Prerokovanie návrhovej časti Územného generelu zelene
- Stratégia znižovania strát vody (BVS)
- Realizácia nových plôch zelene v lokalitách Mudroňova a Vazovova
- 716 vysadených stromov
- 6.1 ha obnovených plôch zelene (park Legionárska, Dunajská, Kazanská, Nám. slobody, trvalkové záhony)
- 860 m² zelených cestných ostrovčekov
- Výsadba stromov v lokalite Syslovské polia, otvorenie Rusovskej lúky



Výsadba nových stromov na Námestí slobody

C.2.3.2 Možnosti pre pohyb, rekreáciu a zdravý životný štýl

Mesto chráni a rozvíja svoju zeleno-modrú infraštruktúru Malých Karpát a Dunaja a vytvára dostupné možnosti pre šport, pohyb a rekreáciu svojich obyvateľov.

Dostupné možnosti pre pohyb a rekreáciu zvyšujú kvalitu mestského života a majú vplyv na celkový zdravotný stav obyvateľstva. Ciele v stratégii Bratislava 2030 sa preto zameriavajú aj na podporu pohybovo aktívneho životného štýlu. Stanovené sú ciele zvýšiť dostupnosť prírodných rekreačných oblastí a športovej infraštruktúry ako aj zvýšiť podporu športových organizácií a podujatí na území Bratislavy.

V roku 2024 bol v Sade Janka Kráľa bol otvorený nový **skatepark pod mostom SNP**, ktorý rozšíril možnosti pre športové vyžitie mládeže. Mesto zároveň **začalo s výstavbou Športovej haly Pionierska**, pokračovala **rekonštrukcia plavárne Pasienky** a **modernizácia Zimného štadióna Ondreja Nepelu**. Dôležitým projektom bola aj **revitalizácia a rozvoj Lesoparku Petržalka**, ktorý priniesol nové príležitosti na rekreáciu a aktívny oddych v prírodnom prostredí. V rámci **Dotačného programu pre rozvoj športu a vzdelávania** mesto podporilo 15 projektov zameraných na športové a pohybové aktivity, čím podporilo rozvoj športových klubov a komunit a prispelo k podpore zdravého životného štýlu.

Špecifické ciele:

- **ŠC 35**
Mesto Bratislava je mestom veľkých lesoparkov s výbornou dostupnosťou pre všetkých so zosúladenými potrebami pre ochranu prírody s rekreáciou v prírode.
- **ŠC 36**
Mesto Bratislava prispieva k zdravému životnému štýlu obyvateľstva mesta prostredníctvom dostupnej, modernej a kvalitnej športovej infraštruktúry.
- **ŠC 37**
Mesto Bratislava investuje dostatočné finančné prostriedky do športovej infraštruktúry, športových podujatí a grantových schém.
- **ŠC 38**
Mesto Bratislava sa významne podieľa na podpore národných, celomestských a lokálnych športových podujatí.



Nové športovisko vzniklo v rámci revitalizácie parku na Legionárskej

Výber realizovaných aktivít 2024:

- Skatepark v Sade Janka Kráľa
- Začiatok výstavby Športová hala Pionierska
- Rekonštrukcia plavárne Pasienky
- Rekonštrukcia a modernizácia ZŠ O. Nepelu
- Športoviská v rámci revitalizácií verejných priestorov park Legionárska, Dunajská, Kazanská, Banšelova
- Revitalizácia a rozvoj Lesoparku Petržalka
- Dotačný Podprogram 1 na podporu pohybových aktivít a neformálneho vzdelávania v oblasti práce s deťmi a mládežou (projekty s podporou do 5000€).
- Multišportové podujatia pre mládež do 15 rokov - Turnaj 4 miest v Maďarsku a International Children Games v Mexiku.
- Cena za šport 2024 - vyhlásenie výsledkov TOP športovcov

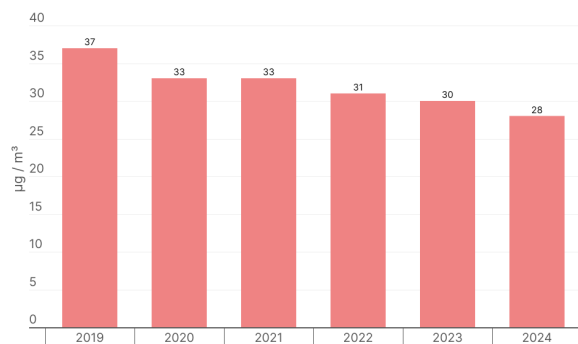


V roku 2024 prebiehala rekonštrukcia mestskej plavárne Pasienky

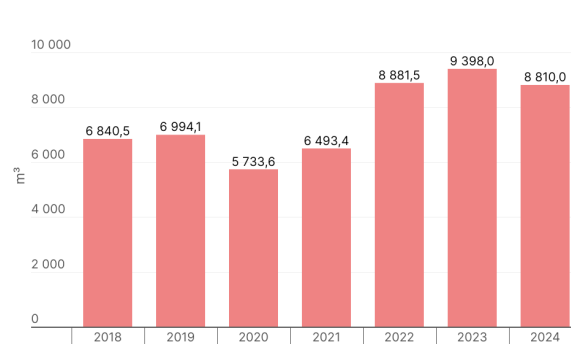
C.2.3 Zelené a zdravé mesto

Indikátory C.2.3 Zelené a zdravé mesto

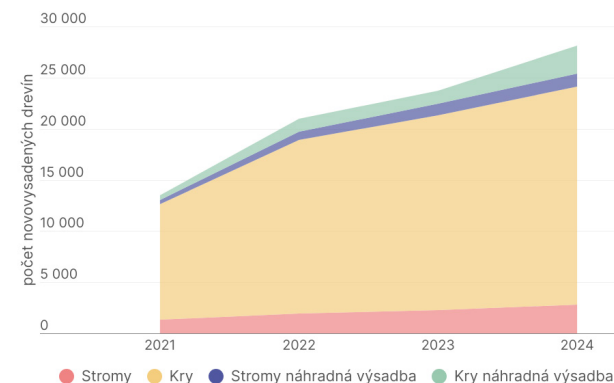
ŠC 32 - Priemerná ročná koncentrácia znečisťujúcej látky NO₂ v ovzduší (µg/m³) - Trnavské mýto



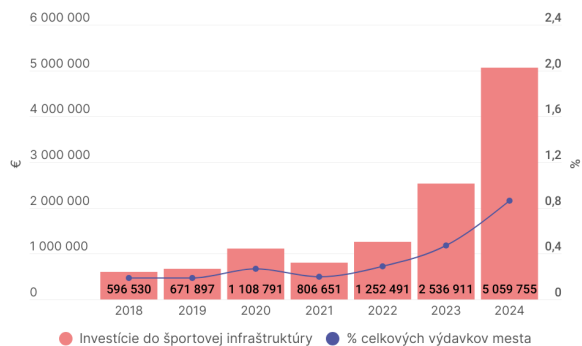
ŠC 33 - Straty vody v distribučnom systéme v litroch na jeden kilometer potrubia za rok



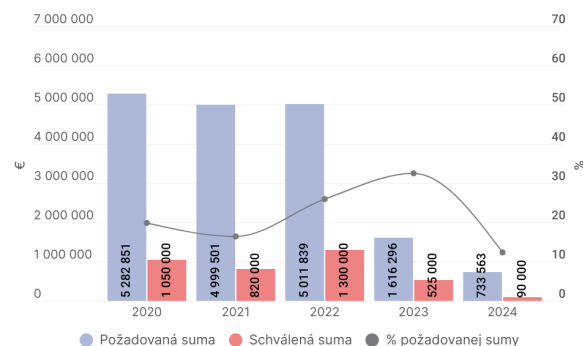
ŠC 34 - Počet novovysadených drevín (kumulatívne)



ŠC 37 - Podiel investičných výdavkov do športovej infraštruktúry



ŠC 38 - Podiel schválených financií na rozvoj športu z celkovej požadovanej sumy



C. 3

Príprava na budúcnosť: proaktívne riadená metropola pripravená čeliť výzvam budúcnosti

Bratislava, ako aj mnoho ďalších miest, potrebuje sústavne rozvíjať svoj potenciál modernej, odolnej a konkurencieschopnej európskej metropoly. Do budúca má hlavné mesto potenciál stať sa atraktívnym miestom nielen pre život, ale aj návštevu pre slovenský aj medzinárodný talent. Pre naplnenie tejto ambície musíme začať zvnútra: zvýšiť kvalitu riadenia, fungovania a financovania mesta, jeho inštitúcií a zamestnancov či zamestnankyň, čo zvyšuje kvalitu služieb, ktoré mesto poskytuje svojim obyvateľom a obyvateľkám. Naším cieľom je vybudovať mesto, ktoré dokáže reagovať na potreby modernej doby prostredníctvom digitálnej, dátovej a technickej infraštruktúry, ako aj čeliť výzvam budúcnosti budovaním klimateckej odolnosti a prechodom na obehové hospodárstvo.



C.3.1.1 Bratislava ako silná metropola

Bratislava je ekonomicky a kompetenčne silné centrum metropolitného regiónu.

Právomoci Bratislavy by mali byť adekvátne jej statusu hlavného mesta. Bratislava má ambíciu byť ekonomicky a kompetenčne silnou a suverénnou metropolou, ktorá má významné slovo v rozvoji celého mestského regiónu. Mesto Bratislava je centrom metropolitnej oblasti, a preto chce posilňovať sociálne, ekonomické, politické a kultúrne vzťahy v regióne a integrovať široké zázemie mesta do jedného prirodzeného celku.

V roku 2024 nenastala žiadna legislatívna zmena, ktorá by zlepšila postavenie Bratislavy z hľadiska vzťahu daňových príjmov a ekonomického výkonu regiónu. Práve naopak, zvýšenie daňového bonusu od druhej polovice roku 2022 znižuje celkové daňové zaťaženie práce a ešte viac oslabuje vzťah daňových príjmov mesta a ekonomiky regiónu. Mestá a obce boli zo strany štátu v roku 2024 čiastočne kompenzované za výpadok v príjmoch z dane z príjmov fyzických osôb; Bratislava dostala z dane z príjmov právnických osôb 19,6 mil. Eur ako kompenzačné opatrenie. V roku 2024 sa Bratislava pripravovala na zmenu financovania materských škôl, ktoré sa od 1.1.2025 začali financovať normatívom podobne ako základné školy. Táto zmena významne ovplyvnila celkové financovanie hlavného mesta a jeho mestských častí, preto si vyžadovala aj **zmenu štatútu hlavného mesta**, ktorá sa uskutočnila v decembri 2024.

Od 1.1.2024 došlo k výraznejšiemu **zvýšeniu sadzby dane z nehnuteľností** (v priemere o 30 %). Medziročne sa podarilo zlepšiť výber dane o 39 %. Z toho dôvodu došlo aj k zvýšeniu pomeru nedaňových príjmov na celkových bežných príjmoch mesta.

V oblasti koordinácie rozvoja metropolitného funkčného regiónu pokračovali aktivity v rámci iniciatívy **baum_city-region**. Dôležitým míľnikom bolo **schválenie Partnerskej dohody o medzinárodnej spolupráci medzi Bratislavou a spolkovými krajinami Dolné Rakúsko a Burgenlandsko**. Bratislava zároveň iniciovala prvé cezhraničné rozhovory s potenciálnymi partnermi v Maďarsku s cieľom rozšíriť spoluprácu **baum_cityregion**. Výsledkom bolo podanie spoločnej projektovej prihlášky **Resilient Borders so župou Győr-Moson-Sopron**, ktorej implementácia úspešne prebieha od roku 2025.

Špecifické ciele:

- **ŠC 39**
Mesto Bratislava sa podieľa na koordinácii rozvoja metropolitného funkčného regiónu, ktorého je ťažiskovým centrom.
- **ŠC 40**
Mesto Bratislava je ekonomicky silným mestom, ktoré profituje z ekonomického úspechu regiónu. Financovanie Bratislavy zodpovedá jej postaveniu hlavného mesta.
- **ŠC 41**
Mesto Bratislava je kompetenčne silným mestom, ktoré na svojom funkčnom mestskom území efektívne vykonáva posilnenú samosprávu.

Výber realizovaných aktivít 2024:

- Aktualizácia metodiky zmien územného plánu v záujme budovania predpokladov pre rozvoj nájomného bývania pre zvyšovanie dostupnosti bývania
- Transformácia projektu BAUM a formalizácia pracovného spoločenstva BAUM s rakúskymi partnermi
- Zvýšenie sadzieb dane z nehnuteľností (dorovnanie inflácie)



Slovensko-rakúske stretnutie starostiek a starostov v rámci **baum_cityregion**.
Foto: NÖ.Regional.GmbH

C.3.1.2 Konkurencieschopné mesto

Mesto Bratislava je atraktívnou voľbou na štúdium, prácu, podnikanie a život pre slovenský, ako aj medzinárodný talent.

Hoci v menšej miere ako zvyšok Slovenska, aj Bratislava sa v súčasnosti potýka s výrazným odlivom kvalifikovaných pracovných síl do zahraničia a potrebuje vytvárať systémové podmienky pre dlhodobú ekonomickú stabilitu a rast mesta, aby talentovaní, tvoriví a aktívni ľudia z Bratislavy neodchádzali, ale naopak sem prichádzali. Práve Bratislava má najlepšie predpoklady pre návrat slovenských absolventov zahraničných univerzít a udržanie absolventov slovenských univerzít. Preto stratégia Bratislava 2030 v snahe zabezpečiť konkurencieschopnosť mesta stanovuje ciele vybudovať stabilnú štruktúru spoluprác a partnerstiev, zvýšiť podporu inovácií a zabezpečiť znížovanie nerovností.

V roku 2024 bolo zrealizovaných viacero aktivít zameraných na podporu inovácií, medzinárodnej spolupráce a integrácie s cieľom podporiť konkurencieschopnosť mesta. Bratislava stala členom globálnej siete **UNESCO Learning Cities** a potvrdila svoj záväzok v oblasti celoživotného vzdelávania. Mesto podpísalo **Memorandum o spolupráci s UNDP a pokračovalo v spolupráci s Bloomberg Associates** na rozvoji udržateľných mestských riešení a inovačných prístupov. V oblasti integrácie cudzincov v roku 2024 prebiehala príprava **Stratégie integrácie ľudí s cudzineckým pôvodom**, ktorá bude tvoriť základný rámec pre systematickú podporu začleňovania cudzincov do života v meste.

V rámci **grantovej výzvy V BRATISLAVE DOMA** boli podporené projekty zamerané na inklúziu a scitlivovanie atmosféry v meste voči cudzineckým komunitám. Bratislava sa zároveň prihlásila k hodnotám spolupráce, demokracie a slobody podpisom **Bratislavskej deklarácie** v rámci Paktu slobodných miest, čím posilnila svoje postavenie medzi európskymi mestami, ktoré spoločne reagujú na súčasné výzvy a hľadajú inovatívne riešenia pre udržateľný rozvoj.

Špecifické ciele:

- **ŠC 42**
Mesto Bratislava je regionálne konkurencieschopným mestom, ktoré láka talenty zo Slovenska, ako aj ďalších štátov EÚ či tretích krajín. Bratislavčanky a Bratislavčania z mesta neodchádzajú za lepšími pracovnými príležitosťami alebo životnými podmienkami do ostatných regionálnych centier (Praha, Viedeň, Brno, Graz, Budapešť).
- **ŠC 43**
Mesto Bratislava zúročuje potenciál tvorivých ľudí a kreatívnych odvetví a podporuje kultúrne inovácie pre väčšiu konkurencieschopnosť mesta.
- **ŠC 44**
Mesto Bratislava je atraktívnym miestom na podnikanie, kvalifikovanú prácu a vyššie vzdelanie. Bratislava má vybudovanú štruktúru partnerstiev a spoluprác vrátane vlastnej inovačnej a podnikateľskej agentúry a programu spoločenskej zodpovednosti firiem.
- **ŠC 45**
Mesto cielene znižuje rozdiely príležitostí a zabezpečuje rovnaké možnosti odmeňovania pre všetkých zamestnancov mesta nezávisle od ich veku, ekonomickej situácie, náboženstva, etnika a rodu. Mesto navyšuje podiel žien vo vedúcich a expertných pozíciách v mestskej verejnej správe.
- **ŠC 46**
Mesto Bratislava je mestom so vzdelaným obyvateľstvom, ktoré naplňa predpoklady pre vzdelanostnú a konkurencieschopnú ekonomiku mesta.

Výber realizovaných aktivít 2024:

- Podpísanie memoranda k Zážitkovému centru vedy
- Príprava stratégie integrácie ľudí s cudzineckým pôvodom
- Grantová výzva V BRATISLAVE DOMA - podpora projektov, ktoré uľahčia začleňovanie ľudí s cudzineckým pôvodom do života v meste a prispievajú k scitlivovaniu atmosféry v meste voči cudzineckým komunitám
- Podpísanie Bratislavskej deklarácie - Pakt slobodných miest
- Memorandum o spolupráci medzi HM SR Bratislava a UNDP



V roku 2024 sa v Bratislave konal Summit Pakt slobodných miest, na ktorom bola prijatá Bratislavská deklarácia.

C.3.1.3 Bratislava ako rozpoznávaná značka

Mesto Bratislava ako atraktívna destinácia a rozpoznávaná značka v zahraničí.

Bratislava má ambíciu byť medzinárodne rozpoznávaná ako rekreačná, kultúrna a športová destinácia, ako aj destinácia pre obchodný a konferenčný turizmus. Cieľom je rozvoj udržateľného turizmu, systematické budovanie a posilňovanie identity mesta cez rozvoj verejných priestorov, kultúry a kultúrneho dedičstva, ako aj prvkov kultúrnej krajiny. Kľúčové je aj posilnenie medzinárodných partnerstiev a spolupráca s kultúrnymi inštitúciami a zahraničnými mestami.

V roku 2024 Bratislava pracovala na posilnení svojej pozície ako atraktívnej medzinárodnej destinácie – prilákala takmer 1,2 milióna turistov, čím sa priblížila k rekordom pred pandémie, a zaznamenala rast prenocovaní zahraničných návštevníkov. V Bratislave sa realizoval bohatý kultúrny program, vrátane Bratislavského kultúrneho leta, Bratislavských mestských dní a Bratislavských Vianoc. Cez dotačný program **Strategická podpora kultúrnych podujatí bolo podporených 14 etablovaných festivalov a kultúrnych podujatí** s vysokým spoločenským a ekonomickým prínosom. Celková návštevnosť týchto podujatí dosiahla **299 000 návštevníkov**. Bratislava zároveň prehĺbila spoluprácu so zahraničnými mestami, najmä s Viedňou a partnermi v rámci V4 a Paktu slobodných miest, čím potvrdila ambíciu systematicky budovať svoju značku a identitu v zahraničí.

V roku 2024 bola spracovaná **Koncepcia udržateľného cestovného ruchu**, ktorá určuje dlhodobý rámec rozvoja turizmu v meste. Dôležitým krokom bolo aj spracovanie **dátovej analýzy a príprava stratégie zberu dát** v oblasti cestovného ruchu, ktorá umožní lepšie vyhodnocovanie trendov, správania návštevníkov a efektívnejšie riadenie cestovného ruchu.

Špecifické ciele:

- **ŠC 47**
Bratislava má jasnú stratégiu cestovného ruchu a vníma cestovný ruch ako prierezovú tému, ktorá prispieva k rozvoju mesta.
- **ŠC 48**
Bratislava má definovanú identitu a brand. Marketing a tvorba identity mesta vychádza aj z príbehov komunít, ktoré v meste žijú. Mesto identifikovalo témy, podujatia a aktérov, ktorí môžu prispieť k ďalšej tvorbe identity mesta vo väzbe na koncepciu udržateľného cestovného ruchu.
- **ŠC 49**
Bratislava je etablovaná nielen ako rekreačná a biznisová destinácia, ale je aj rozpoznávanou kultúrnou, športovou a konferenčnou turistickou destináciou.
- **ŠC 50**
Mesto Bratislava má vybudovaný sebavedomý kultúrny profil a aktívne zapája kultúrne zdroje mesta do posilňovania rozpoznateľnosti v medzinárodnom kontexte.
- **ŠC 51**
Mesto Bratislava chráni a rozvíja prvky kultúrnej krajiny pre ňu typické. Bratislava rozvíja potenciál rieky Dunaj vo vzťahu k mestu a verejnemu priestoru.

Výber realizovaných aktivít 2024:

- Koncepcia udržateľného cestovného ruchu
- Dátová analýza pre účely BTB zameraný na dátovú analytiku a stratégiu zberu dát v destinácii Bratislava
- BTB Marketing a propagácia: marketingové kampane, PR komunikácia, online marketing, video tvorba a press tripy,
- Organizácia medzinárodného Summit Start with Children
- ZOO - rekonštrukcie: nový výbeh medveďa hnedého, rekonštrukcia výbehu pre hroška libérijského, rekonštrukcia pavilónu pre primáty a ohrozené druhy

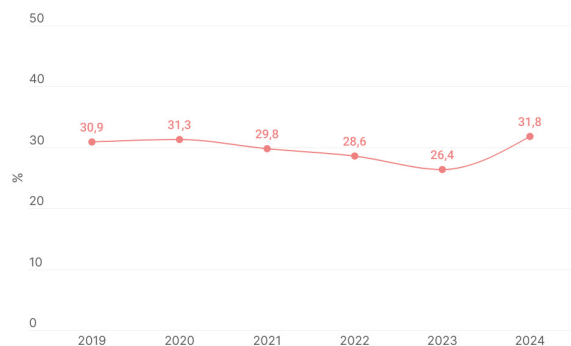


V bratislavskej ZOO, ako jednej z kľúčových destinácií, ktoré priláňujú domáciach a zahraničných návštevníkov, boli realizované viaceré rekonštrukcie výbehov a priestorov pre návštevníkov.

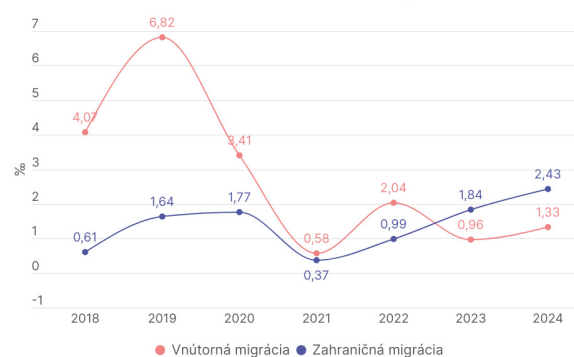
C.3.1 Bratislava, rozpoznávaná európska metropola

Indikátory C.3.1 Bratislava, rozpoznávaná európska metropola

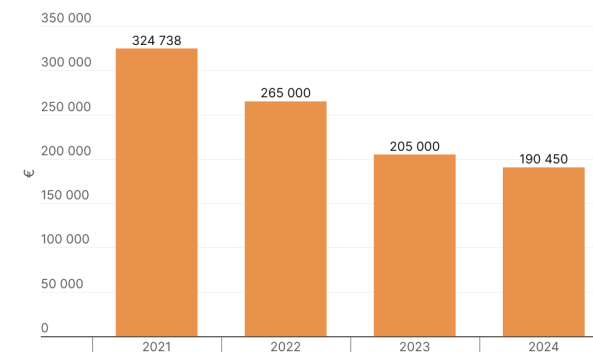
ŠC 40 - Podiel príjmov z miestnych daní a nedaňových príjmov na bežných príjmoch



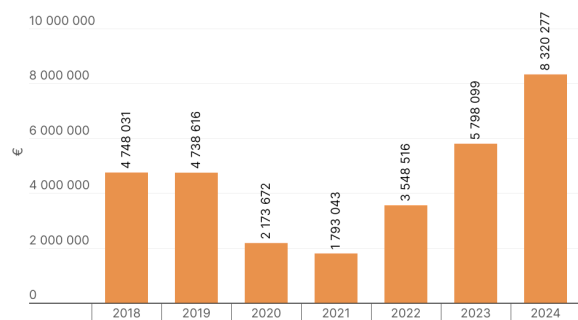
ŠC 42 - Hrubá miera migračného salda - vnútorná a zahraničná migrácia



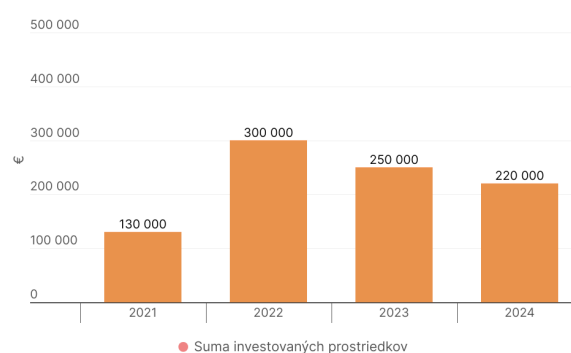
ŠC 44 - Výška finančného a nefinančného plnenia pre mesto v rámci CSR



ŠC 47 - Príjmy z dane za ubytovanie v eurách



ŠC 50 - Poskytnutá suma v rámci programu Strategickej podpory kultúrnych podujatí



C.3.2.1 Strategické riadenie, prioritizácia a spolupráca

Vnútročné fungovanie mesta ako inštitúcie má priamy dopad na spokojnosť obyvateľov a obyvateľiek so službami mesta a celkového života v meste. Riadenie a chod mesta a jeho inštitúcií kladú dôraz na strategické plánovanie, spoluprácu a zvyšovanie spokojnosti zamestnancov a zamestnancov mesta.

Vnútročné fungovanie inštitúcií mesta má dopad prakticky na všetky oblasti výkonu kompetencií a teda priamo aj na spokojnosť a kvalitu života obyvateľov. Bratislava 2030 preto definuje ciele zefektívniť strategické a projektové riadenie mesta, zvýšiť efektivitu a výkonnosť útvarov magistrátu a organizácií mesta, zvýšiť transparentnosť a kvalitu verejného obstarávania s dôrazom na sociálnu a environmentálnu udržateľnosť.

V roku 2024 sa posilnili kapacity strategického riadenia mesta aj vďaka skoncentrovaniu kapacít v oblasti strategického riadenia a tvorby politík pod jedným útvarom. Rovnako sa posilnil systém odpočtovania strategických cieľov a vytvoril sa **dashboard pre strategické riadenie**. Pokračovalo sa v príprave systému výkonnostného manažmentu zladeného so strategickými cieľmi Bratislava 2030. **Vytvoril sa aj prioritizačný mechanizmus projektov.**

Ďalej sa zrealizovalo viacero opatrení pre zvýšenie efektivity a transparentnosti organizácie. Bola spustená **aplikácia Magistrátne projektové portfólio**, ktorá umožňuje systematickejšie riadenie a monitoring mestských projektov, a realizovala sa **prvá fáza interného procesného auditu**, ktorá bola zameraná na zmapovanie vnútorných procesov. V oblasti riadenia ľudských zdrojov bol implementovaný modul hodnotenia vedúcich zamestnancov v personálnom informačnom systéme a **zavedený nový onboarding zamestnancov**.

Mesto tiež pokračovalo v zvyšovaní transparentnosti a hospodárnosti prostredníctvom zodpovedného verejného obstarávania s dôrazom na environmentálne a sociálne kritériá. V oblasti organizačného zabezpečenia bola **rozšírená pilotná prevádzka Bratislavského centra služieb pre rozpočtové a príspevkové organizácie**, čím sa zvýšila kvalita a efektívnosť poskytovaných služieb

Špecifické ciele:

- **ŠC 52**
Mesto Bratislava realizuje svoju víziu v jednotlivých oblastiach cez identifikované strategické projekty, ktoré sú riadne prioritizované a ich inicializácia a realizácia prebieha v súlade s projektovými štandardmi a za dodržania stanovených cieľov, harmonogramu a rozpočtu.
- **ŠC 53**
Mesto Bratislava má zmapované, vyhodnotené a upravené interné procesy s cieľom čo najväčšej efektivity organizácie práce. Interné procesy úradu sú plne digitalizované.
- **ŠC 54**
Mesto Bratislava má implementovaný jednotný systém manažmentu výkonnosti, ktorý umožňuje riadenie a správu mesta so zreteľom na jasné ciele a priority s prepojením cieľov v rámci celej organizácie, výkonov jednotlivcov pri ich dosahovaní a ich ohodnotením na základe výkonu.
- **ŠC 55**
Príspevkové a rozpočtové organizácie (RO/PO) a obchodné spoločnosti mesta (OS) sú efektívne spravované, poskytujú kvalitné služby pre obyvateľov, spolupracujú medzi sebou, využívajú synergie a sú otvorené, transparentné a kreatívne.
- **ŠC 56**
Mesto Bratislava obstaráva služby a tovary efektívne s dôrazom na súťaž, kvalitu a environmentálnu a sociálnu udržateľnosť.

Výber realizovaných aktivít 2024:

- Spustenie aplikácie Magistrátneho projektového portfólia
 - Zrealizovaný interný procesný audit (1. fáza)
 - Optimalizácia nastavenia indikátorov pre sledovanie plnenia strategických cieľov, vytvorenie dashboardu pre sledovanie plnenia cieľov
 - Nastavenie prioritizačného rámca pre investičné projekty
 - Implementácia modulu Hodnotenie zamestnanca v personálnom informačnom systéme v pilotnej prevádzke so zameraním na vedúcich zamestnancov
 - Nastavenie merania prieskumu spokojnosti zamestnancov
 - Spustenie nového onboardingu zamestnancov
 - Rozšírenie pilotnej prevádzky Bratislavského centra služieb pre rozpočtové a príspevkové organizácie
-
- **ŠC 57**
Zamestnanci mesta sú informovaní a spokojní s mierou zapojenia do rozhodnutí mesta, komunikáciou a spoluprácou s kolegami. Mesto vytvára kvalitné pracovné podmienky, ktoré vedú k spokojnosti zamestnancov.
 - **ŠC 58**
Mesto Bratislava je efektívne a transparentne hospodáriacim mestom.

C.3.2.2 Digitálne sebavedomé mesto

Moderná dátová a digitálna infraštruktúra umožňuje mestu poskytovať kvalitné digitálne služby pre občanov a využívať dáta pri rozhodovaní a príprave na budúcnosť.

Digitálne kompetencie a služby sú podmienkou moderného mesta. Stratégia Bratislava 2030 stanovuje ciele zvýšiť využívanie dát v procese plánovania a riadenia mestského rozvoja a zvýšiť mieru digitalizácie služieb a ich využívania obyvateľmi Bratislavy.

V roku 2024 pokračoval rozvoj digitálnych služieb. V rámci Bratislavského konta bola spustená služba **žiadosti o nájomné bývanie** a pribudli nové pilotné transformovateľné služby - **žiadost' o záväzné stanovisko k investičnej činnosti, žiadost' o stanovisko k investičnému zámeru, priznanie k dani z nehnuteľnosti a služba Oznámenie o poplatkovej povinnosti za komunálne odpady**. V priebehu roka 2024 bola spustená aj **Mestská parkovacia aplikácia** za účelom zjednodušenia platby parkovaného a zlepšenia zákaznickej podpory a **skenovacia aplikácia**, ktorá umožnila efektívnejšie vytvárať hlásenia a vykonávať kontrolu parkovania.

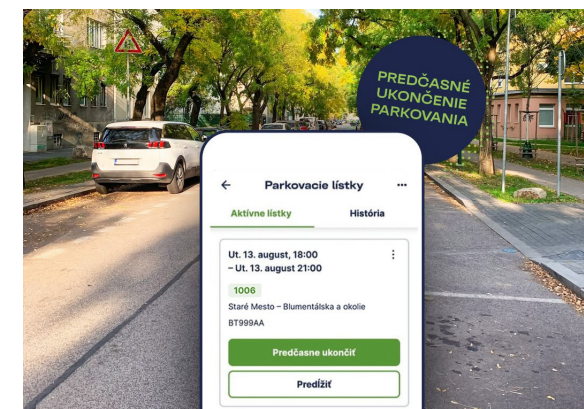
V rámci spolupráce s mestskými organizáciami prišlo k transformácii webu organizácie OLO a digitalizácii časti ich služieb. Mesto taktiež posilnilo dátovú infraštruktúru – spustilo **nový dátový portál data.bratislava.sk**, kde bolo zverejnených 431 datasetov, 34 mapových aplikácií a 438 interaktívnych grafov, ktoré zvyšujú transparentnosť a podporujú rozhodovanie na základe dát. Súčasne bol pripravený **Akčný plán pre dáta**, ktorý vytvára rámec pre systematický rozvoj a efektívne využívanie dát v riadení mesta.

Špecifické ciele:

- **ŠC 59**
Mesto Bratislava má dostatok údajov o meste, jeho obyvateľstve a o kvalite života, na základe ktorých vie robiť informované a kvalifikované rozhodnutia. Mesto aktívne spolupracuje s verejným, súkromným a akademickým sektorom pri zbere, tvorbe a využívaní dát a je uznávaným partnerom a priekopníkom pri tvorbe politik založených na dátach. Mesto má k dispozícii svoj virtuálny model v reálnom čase (digitálne dvojča), ktorý mu pomáha pri mapovaní a sledovaní zmien a príprave na budúcnosť.
- **ŠC 60**
Mesto Bratislava poskytuje väčšine obyvateľiek a obyvateľov svoje služby digitálne s ohľadom na najnovšie poznatky behaviorálnych vied orientované na potreby obyvateľiek a obyvateľov. Bratislava je technologicky samostatné a sebavedomé mesto, ktoré implementuje nové technológie rýchlo a zodpovedne. Mesto dbá na digitálnu inkluzivitu a prístupnosť všetkých digitálnych služieb mesta pre všetkých ľudí nezávisle od ich znevýhodnenia.

Výber realizovaných aktivít 2024:

- 42 tisíc registrovaných užívateľov Bratislavského konta
- Mestská parkovacia aplikácia PAAS
- Skenovacia aplikácia PAAS
- Nový web pre OLO
- Akčný plán pre dáta
- Nový dátový portál data.bratislava.sk
- 431 zverejnených datasetov)
- Spracovanie reportov - pohľadávkový reporting, report parkovacích kariet a platieb cez MPA, výkonnostné reporty



Nová Mestská parkovacia aplikácia

C.3. 2. 3 Zosúladená technická sieť pre budúcnosť

Mesto so zosúladenou technickou infraštruktúrou, ktorá sa pripravuje na budúcnosť.

Technická infraštruktúra predstavuje kľúčový komponent pre fungovanie mesta. Bratislava 2030 stanovuje ciele aj pre túto oblasť – zefektívniť koordináciu opráv a rekonštrukcií technickej infraštruktúry, znížiť investičný dlh a modernizovať technické siete – optická sieť, senzorická sieť a verejné osvetlenie.

Prebehla modernizácia 13 513 lúčových svietidiel verejného osvetlenia na energeticky úspornejšie LED svietidlá, čo spolu s priaznivejšími cenami silovej elektriny a ďalšími pokračujúcimi energetickými opatreniami prinieslo medziročnú úsporu 4,2 mil. eur na nákladoch za elektrickú energiu. Modernizácia osvetlenia prispela k zníženiu energetickej náročnosti a vyššej udržateľnosti osvetľovacej sústavy. Súčasne bolo vybudovaných 39 km nových úsekov metropolitnej optickej siete a vzniklo 9 nových prístupových bodov, ktoré rozšírili možnosti pripojenia zákazníkov a mestského kamerového systému. Zefektívnený bol aj interný proces spracovania dát o povolených rozkopávkach a uzávierkach, čo zvýšilo kvalitu koordinácie a prácu s údajmi pre mestských referentov.

Špecifické ciele:

- **ŠC 61**
Mesto Bratislava komplexne rekonštruje úseky komunikácií, pričom na základe transparentného systému je možná efektívna koordinácia medzi jednotlivými prevádzkovateľmi inžinierskych sietí na území mesta.
- **ŠC 62**
Mesto Bratislava prevádzkuje modernú technickú infraštruktúru umožňujúcu synergické poskytovanie viacerých služieb mestom, ako aj systematický zber dát o meste.



Modernizácia verejného osvetlenia, výmena za nové LED svietidlá

Výber realizovaných aktivít 2024:

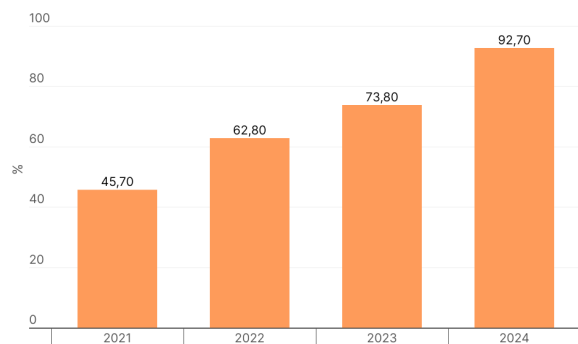
- 13 513 vymenených svietidiel
- 768 stožiarov vymenených
- 465 nových káblových polí
- Rozšírenie metropolitnej optickej siete o 39 km
- Spustenie nového systému nahlasovania porúch verejného osvetlenia
- Zefektívnenie interného procesu nahrávania dát o povolených rozkopávkach a uzávierkach a prácu s dátami pre referentov.



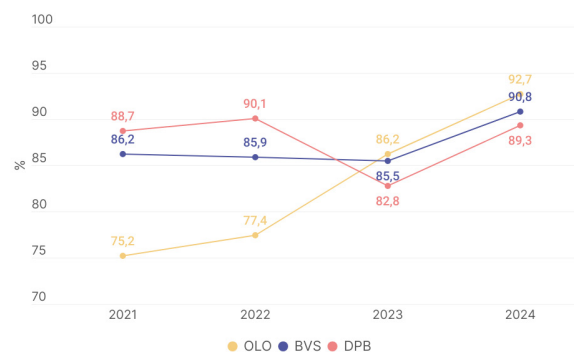
C.3.2 Moderné a efektívne mesto

Indikátory C.3.2 Moderné a efektívne mesto

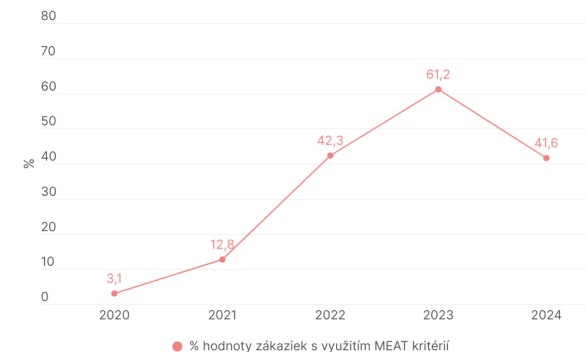
ŠC 52 - Miera čerpania kapitálových výdavkov na projekty



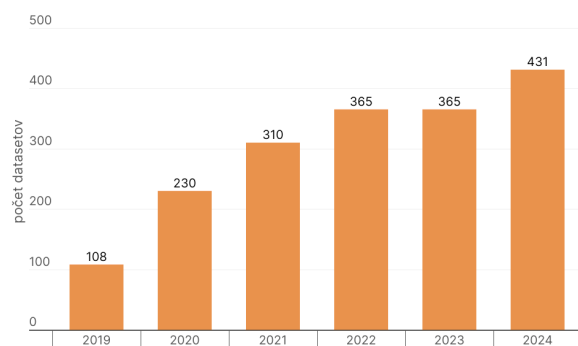
ŠC 55 - Miera spokojnosti obyvateľov s výkonom a službami OLO, BVS, DPB



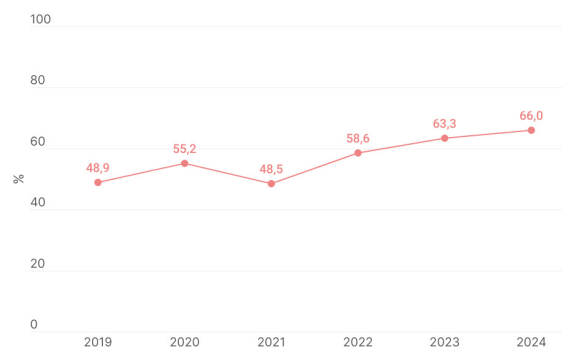
ŠC 56 - Podiel hodnoty zákaziek s využitím MEAT kritérií z celkovej sumy hodnoty zákazky



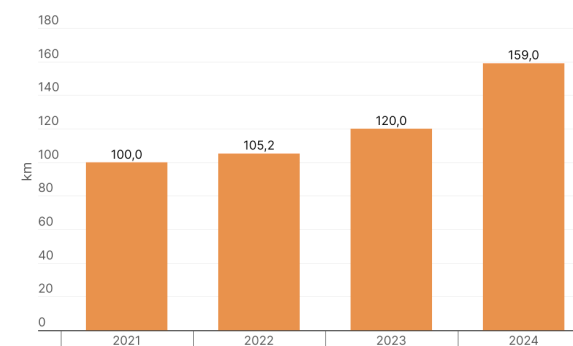
ŠC 59 - Počet zverejnených datasetov z produkcie mesta na portáli data.bratistava



ŠC 61 - Podiel rozkopávok v dôsledku havárie z celkového počtu rozkopávok



ŠC 62 - Dĺžka metropolitnej optickej siete v Bratislave



C.3.3.1 Zapojenie sa do boja o klimatickú odolnosť

Mesto monitoruje a informuje o stave životného prostredia, zvyšuje environmentálne povedomie svojich obyvateľov a aktívne využíva regulačné nástroje na zmierňovanie dopadov zmeny klímy.

Zmena klímy už dnes ovplyvňuje život obyvateľov mesta a je pravdepodobné, že v budúcnosti jej dopady budú oveľa citeľnejšie. Je to jedna z najväčších výziev, ktorej mesto čelí, a preto si stanovuje ciele zvýšiť odolnosť mesta voči environmentálnym hrozbám, znížiť emisie skleníkových plynov, zvýšiť využívanie energií z obnoviteľných zdrojov, rozšíriť adaptačné opatrenia a zvyšovať povedomie obyvateľov o témach udržateľného rozvoja.

V roku 2024 sa podarilo schváliť **Akčný plán pre udržateľnú energetiku a klímu** a v rámci Útvoru mestských stratégií a analýz vznikla **Klimatická kancelária**, ktorá má na starosti koordináciu implementácie akčného plánu a realizuje pilotné dekarbonizačné projekty. Klimatická kancelária pripravila a spustila **Klimatickú výzvu primátora**, zameranú na zvyšovanie energetickej efektívnosti a inštaláciu obnoviteľných zdrojov na budovách firiem pôsobiach v Bratislave. Mesto je od roku 2023 súčasťou Misie 100 klimaticky neutrálnych a inteligentných miest a v roku 2024 pripravovalo **mestský klimatický kontrakt**, ktorý stanovuje záväzky na ceste ku klimatickej neutralite.

Mesto podporovalo environmentálne povedomie a participáciu verejnosti prostredníctvom **Climathonu Bratislava 2024 a dobrovoľníckych podujatí Zásadný víkend**, ktoré sa zameriavajú na výsadbu zelene a údržbu verejných priestorov. Okrem toho prebiehali **programy environmentálneho vzdelávania** v Centre ekovýchovy na Kamzíku a v bratislavskej ZOO.

Špecifické ciele:

- **ŠC 63**
Mesto Bratislava je klimaticky odolným mestom aj vďaka adaptačným opatreniam vyplývajúcim z moderných regulačných nástrojov.
- **ŠC 64**
Mesto Bratislava je mestom, ktoré zmierňuje klimatickú krízu znížením emisií skleníkových plynov a zmenou energetickeho mixu v prospech obnoviteľných zdrojov energie (OZE). Bratislava zvyšuje svoju odolnosť voči environmentálnym hrozbám.
- **ŠC 65**
Mesto Bratislava je mestom vytvárajúcim priestor pre spoločné plánovanie udržateľného rozvoja a podporu environmentálneho povedomia svojich obyvateľiek a obyvateľov.
- **ŠC 66**
Mesto Bratislava je dobre informovaným mestom využívajúcim moderné technológie na priebežné monitorovanie stavu životného prostredia, čo pomáha pri naplňaní cieľov a politik a pri zvyšovaní kvality života v meste.

Výber realizovaných aktivít 2024:

- Schválenie Akčného plánu pre udržateľnú energetiku a klímu (SECAP)
- V rámci tvorby SECAP Metropolitný inštitút Bratislavy vyvinul a zverejnil komplexné hodnotenie zraniteľnosti a rizík na zmenu klímy
- Získanie externého financovania a realizácia projektu Building Power – zavádzanie systému procesov na zníženie spotreby energie, zvýšenie energetickej účinnosti, zmiernenie produkcie emisií a vplyvu na životné prostredie. V rámci projektu vznikol na meste tím energetickeho manažmentu.
- Príprava mestského klimatického kontraktu (Climate City Contract) v rámci misie EÚ 100 klimaticky neutrálnych a inteligentných miest
- Klimatická výzva primátora – otvorená výzva pre firmy do znížovania spotreby energií, do konca roka 2024 sa prihlásilo 10 firiem
- Climathon Bratislava 2024



V roku 2024 sa uskutočnili 2 dobrovoľnícke podujatia Zásadný víkend, ktoré prispievajú k zvyšovaniu environmentálneho povedomia obyvateľov

C.3. 3. 2 Udržateľný prístup k využívaniu a zhodnocovaniu zdrojov

Mesto s infraštruktúrou na energeticky efektívne a udržateľné narábanie a zhodnocovanie zdrojov.

Nastavenie zodpovedných modelov spotreby, výroby a narábania so zdrojmi, je kľúčové pre trvalo udržateľné mesto, pre súčasné aj budúce generácie. Stratégia preto definuje ciele zvýšiť energetickú efektívnosť budov, zintenzívniť materiálové a energetické zhodnocovanie odpadov a minimalizovať tvorbu odpadov na území Bratislavy.

V roku 2024 Bratislava realizovali **energetické opatrenia** na mestskej budove **ZUŠ Gessayova 8**. Magistrát získal externé financovanie na realizáciu **projektu BUILDING POWER** (financovaného z programu Horizon 2020) s cieľom zaviesť efektívny energetický manažment pre mestské budovy, podporiť odborné kapacity zamestnancov a vyvinúť inovatívne finančné modely modernizácie budov. Dôležitým krokom bolo aj **vytvorenie pozície hlavného mestského energetika a zriadenie tímu pre energetický manažment**, čo posilnilo systematické riadenie energetických opatrení.

Mesto otvorilo **nové komunitné re-use centrum KOLO** na Jurigovom námestí v Karlovej Vsi, ktoré dáva veciam druhý život a podporuje udržateľnú spotrebu. Súčasne sa v mestských športových a rekreačných zariadeniach pilotne zaviedlo **využívanie vratných pohárov**, čím sa testovali praktické riešenia na znižovanie jednorazového odpadu. V roku 2024 prebiehala príprava **Stratégie rozvoja cirkulárnej ekonomiky v meste Bratislava**, ktorá vytvára rámec pre systematické opatrenia v tejto oblasti do budúcnosti.

Špecifické ciele:

- **ŠC 67**
Mesto Bratislava disponuje energeticky efektívnymi budovami s cieľom znižovať svoju uhlíkovú stopu, ako aj náklady na ich správu.
- **ŠC 68**
Mesto Bratislava energeticky zhodnocuje vytvorený zmesový odpad v maximálnej miere s cieľom minimalizovať negatívne dopady života v meste na životné prostredie.
- **ŠC 69**
Mesto Bratislava minimalizuje tvorbu odpadov svojich organizácií a na svojich podujatiach.
- **ŠC 70**
Mesto Bratislava má vytvorenú potrebnú infraštruktúru na minimalizáciu miery skládkovania, na maximalizáciu materiálového a energetického zhodnotenia odpadov a na efektívny a spravodlivý výber poplatkov za odvoz a likvidáciu odpadu.

Výber realizovaných aktivít 2024:

- Schválenie Akčného plánu pre udržateľnú energetiku a klímu SECAP
- Building Power - systém procesov na zníženie spotreby energie, zvýšenie energetickej účinnosti, zmiernenie produkcie emisií a vplyvu na životné prostredie
- Vytvorenie tímu energetického manažmentu
- Otvorenie KOLO na Jurigovom námestí v Karlovej Vsi
- Pilotovanie využívania vratných pohárov v prevádzkach STaRZ
- ZUŠ Gessayova 8 - realizácia energetických opatrení

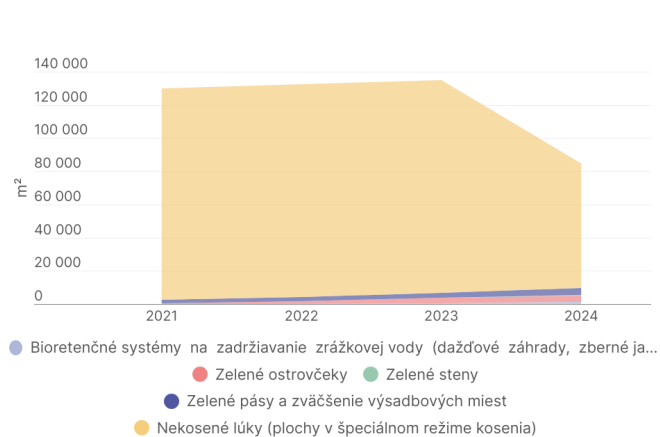


Nové KOLO na Jurigovom námestí

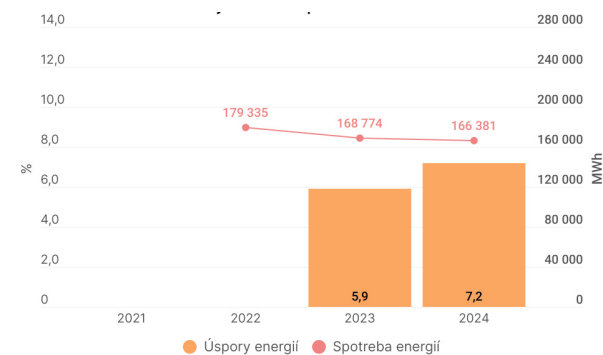
C.3.3 Mesto pripravené čeliť zmenám klímy

Indikátory C.3.3 Mesto pripravené čeliť zmenám klímy

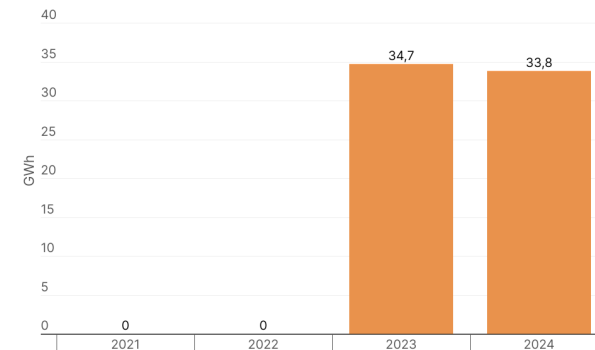
ŠC 63 - Výmera plôch, na ktorých boli realizované adaptačné opatrenia (ha)



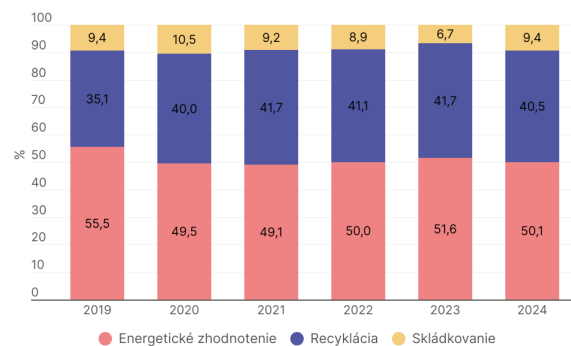
ŠC 67 - Úspory energií po zavedení energetických opatrení na budovách v majetku a správe mesta



ŠC 68 - Celkové množstvo tepelnej energie dodanej do sústavy tepla (v GWh)



ŠC 70 - Podiel vytriedenia a recyklácie, energetického zhodnotenia a skládkovania v nakladaní s odpadmi





Prehľad indikátorov

Prehľad indikátorov

ŠC	Názov indikátora	2021	2023	2024	Cieľ. hodnota 2030	Trend 21 – 23	Trend 21 – 24
C.1.1.1 Dostupné bývanie ako základ kvality života							
ŠC 1	Počet osôb v bytovej núdzi, ktoré sú prijímateľmi služby bývania poskytovanej mestom	2 148	2 166	2 134	↑	→	→
ŠC 2	Počet bytov v priamej správe hl. mesta alebo organizácie mesta	865	856	869	2 475	→	→
C.1.1.2 Kvalitné vzdelávanie							
ŠC 3	Priemerná úspešnosť žiakov ZŠ v Testovaní 9 v Bratislave (porovnanie výsledkov v predmete matematika – porovnanie medzi školskými rokmi – 2018/2019, 2021/2022, 2022c2023. V školských rokoch 2019/2020 a 2020/2021 sa Testovanie 9 na školách neuskutočnilo z dôvodu pandémie)	71,15% (2019)	64,82%	68,42%	↑/=	→	→
ŠC 4	Počet pedagógov vzdelávaných v mestskej platforme v Bratislave za rok	90	828	1086	↑	↑	↑
ŠC 5	Miera odchodov vyučujúcich zo školstva *údaj za BSK	10,30 %*	17,4 %	NA	↓	NA	NA
C.1.1.3 Bezpečné mesto, ktoré sa stará o slabších a znevýhodnených							
ŠC 6	Kapacity ambulantných a pobytových sociálnych služieb	7 261	7 217	7 304	↑	→	→
ŠC 7	Miera realizácie ucelených bezbariérových okruhov (UBO) pre vytipované verejné budovy, priestory a ich okolie	3.4 %	13.1 %	21%	100 %	↑	↑
ŠC 8	Počet liečených ľudí užívajúcich nelegálne drogy	757	615	638	↓	↓	↓
ŠC 9	Počet evidovaných trestných činov na 1 000 obyvateľov	13,8	13,5	10,9	↓	→	↓
ŠC 10	Počet hrobových miest/rozloha cintorínov (ha)	89 284 / 72 1490 ha	89 094 / 721 490 ha	96 412 / 721 490 ha	↑	→	→ →
C.1.2.1 Zapájanie ľudí do tvorby mesta							
ŠC 11	Spokojnosť obyvateľov s mierou informovanosti a kvalitou informácií o dôležitých opatreniach, rozhodnutiach, aktivitách a zmenách v meste **hodnoty z vlastného prieskumu OKM, iná metodika ako 2022 a 2023	65 %**	48 %	55%	85 %	↓	↓
ŠC 12	Podiel obyvateľov, ktorí deklarujú, že v minulosti boli zapojení do participatívneho procesu	NA	45 %	42%	↑	→	↓

Prehľad indikátorov

ŠC	Názov indikátora	2021	2023	2024	Cieľ. hodnota 2030	Trend 21 – 23	Trend 21 – 24
ŠC 13	Počet služieb a produktov pre zadanú skupinu užívateľov navrhnutých podľa metodológie „service design thinking“ (návrh alebo dizajnovanie služieb na základe užívateľskej skúsenosti), kumulatívne	2	18	27	↑	↑	↑
ŠC 14	Podiel participovaných projektov so zapojením detí a mladých ľudí (s aktivitami zameranými na tieto skupiny obyvateľstva)	8 %	87 %	13%	100 %	↑	↑
ŠC 15	Počet zapojených mladých ľudí do programov a aktivít pre mladých realizovaných mestom	NA	286	697	↑	NA	↑
C.2.1.1 Dostupne navrhnutá metropola							
ŠC 16	Podiel plochy „brownfields“ z celkovej rozlohy zastavaného územia mesta (%)	2,41 %	2,22 %	NA	↓	→	NA
C.2.1.2 Bezpečná a udržateľná mestská mobilita							
ŠC 17	Počet registrovaných osobných automobilov na 1 000 obyvateľov	692	748	764	↓	→	↑
ŠC 18	Počet prepravených osôb MHD za rok (mil. osôb)	166,4	265,4	282,5	↑	↑	↑
ŠC 19	Počet usmrtených a ťažko zranených pri dopravných nehodách na území mesta (chodci a cyklisti) – úmrtia/ťažko zranení (TZ)	5 úmrtí / 19 TZ	7 úmrtí / 14 TZ	7 úmrtí / 10 TZ	↓	↑	↑ ↓
ŠC 20	Počet km hlavných mestských cyklotrás (km)	116	146,75	150,3	180 km	↑	↑
ŠC 21	Počet registrovaných elektromobilov a hybridných vozidiel na 1000 obyvateľov	28	68	90	↑	↑	↑
ŠC 22	Indikátor pre daný cieľ momentálne nie je definovaný	-	-	-	-	NA	NA
C.2.2.1 Živý verejný priestor a susedstvá							
ŠC 23	Indikátor pre daný cieľ momentálne nie je definovaný	-	-	-	-	NA	NA
ŠC 24	Výmera revitalizovaných verejných priestorov v majetku a správe hlavného mesta za rok (ha)	5,58	13,13	18,36	↑	↑	↑
ŠC 25	Počet regulovaných parkovacích miest dostupných pre návštevníkov a rezidentov	8 500	26 605	31 560	50 000	↑	↑
ŠC 26	Finančná podpora pre komunitné projekty (EUR)	175 000	221 747	189 980	425 000	↑	→
ŠC 27	Počet účastníkov pravidelnej (krúžkovej) činnosti pri prepočte na 10 000 obyvateľov mesta vo veku 0 – 30 rokov	155,7	217,6	297,7	600	↑	↑

Prehľad indikátorov

ŠC	Názov indikátora	2021	2023	2024	Cieľ. hodnota 2030	Trend 21 – 23	Trend 21 – 24
C. 2.2.2 Rozmanitý kultúrny život							
ŠC 28	Počet návštevníkov a užívateľov služieb v mestských kultúrnych organizáciách (od roku 2024 vrátane počtu účastníkov podujatí BKIS)	432 245	676 766	851 649	↑	↑	↑
ŠC 29	Podiel poskytnutých financií na kultúrne a umelecké projekty z celkovej požadovanej sumy	13,2 %	33,78 %	28,2 %	35 %	↑	↑
ŠC 30	Podiel kapitálových výdavkov z ročného mestského rozpočtu investovaných do národných kultúrnych pamiatok a kultúrnej infraštruktúry vo vlastníctve a správe mesta alebo jeho organizácií a subjektov	8,4 %	6,5 %	2,6 %	min. 7 %	↓	↓
ŠC 31	Podiel výdavkov na kultúru z celkových výdavkov rozpočtu mesta	2,24 %	2,75 %	2,23 %	3,5% – 4 %	↑	→
C. 2.3.1 Ochrana životného prostredia a ekosystémových služieb							
ŠC 32	Priemerná ročná koncentrácia znečisťujúcej látky NO ₂ v ovzduší v mikrogramoch na meter kubický (µg/m ³)	33	30	28	↓	→	↓
ŠC 33	Straty vody v distribučnom systéme v m ³ na jeden kilometer potrubia za rok	6 493	9 398	8 810	↓	↑	↑
ŠC 34	Počet novovysadených drevín v intraviláne a extraviláne (kumulatívne)	12 617	21 322	28 137	25 000	↑	↑
C. 2.3.2 Možnosti pre pohyb, rekreáciu a zdravý životný štýl							
ŠC 35	Rozloha lesoparkových plôch, území v rôznom stupni zonácie (v ha)	3 160	3 160	3 222	10 000	→	→
ŠC 36	Podiel bývajúcej populácie, ktorá má prístup k športovej infraštruktúre do 400 m a 750 m od svojho bydliska	NA	NA	NA	94.7 %	NA	NA
ŠC 37	Podiel kapitálových výdavkov mesta a mestských organizácií do športovej infraštruktúry z celkových výdavkov mesta	0,20 %	0,47 %	0,86 %	5 %	↑	↑
ŠC 38	Celková suma a podiel schválených financií pre žiadateľov o finančnú podporu z grantového mechanizmu pre rozvoj športu z celkovej požadovanej sumy	820 000 16,4 %	525 000 32,5 %	12,3 %	↑	↓	↓
C. 3.1.1 Bratislava ako silná metropola							
ŠC 39	Vznik platformy pre spoluprácu v rámci metropolitného funkčného regiónu (vrátane partnerov na území AT a HU) pre riešenie spoločných rozvojových tém	NA	10%	25%	100 %	NA	↑
ŠC 40	Podiel príjmov z miestnych daní a nedaňových príjmov na celkových bežných príjmoch	29,8 %	26,4 %	31,8 %	45 %	↓	→

Prehľad indikátorov

ŠC	Názov indikátora	2021	2023	2024	Cieľ. hodnota 2030	Trend 21 – 23	Trend 21 – 24
ŠC 41	Podiel rozsahu metropolitných kompetencií, na ktorých participuje HMBA	-	-	-	-	NA	NA
C. 3.1.2 Konkurencieschopné mesto							
ŠC 42	Hrubá miera migračného salda – vnútorná/zahraničná migrácia	0,58 % 0,37 %	0,96 % 1,84 %	1,33 % 2,43 %	↑ ↑	↑ ↑	↑ ↑
ŠC 43	<i>Indikátor pre daný cieľ momentálne nie je definovaný</i>	-	-	-	-	NA	NA
ŠC 44	Suma finančného a nefinančného plnenia pre mesto (vrátane dobrovoľníckej práce) v rámci programu spoločenskej zodpovednosti firiem (CSR) v EUR za rok	324 738	205 000	190 450	388 092	↓	↓
ŠC 45	Rozdiel v priemernej hrubej mzde mužov a žien v mestskej verejnej správe (Magistrát hl. mesta SR Bratislavy)	7 %	18 %	17 %	0 %	↓	↓
ŠC 46	Počet študentov vysokých škôl v Bratislave	46 542	46 484	47 457	=	→	→
C. 3.1.3 Bratislava ako rozpoznávaná značka							
ŠC 47	Príjmy z dane za ubytovanie v eurách za rok (EUR)	1 793 043	5 798 099	8 320 277	↑	↑	↑
ŠC 48	Vnímanie turizmu ako pridanej hodnoty pre Bratislavu	NA	72 %	74 %	↑	→	→
ŠC 49	Hodnota MTLG (Meeting Experience Index)	4,42	4,36	4,41	↑	→	→
ŠC 50	Suma investovaných prostriedkov prostredníctvom programu Strategickkej podpory kultúrnych podujatí ročne (EUR)	130 000	250 000	220 000	500 000	↑	↑
ŠC 51	Počet a rozloha území BDP, ktoré podstúpili komplexnú obnovu za účelom vybudovania kvalitných verejných a rekreačných priestorov	0	0	1	3 – 5 území	→	↑
C. 3.2.1 Strategické riadenie, prioritizácia a spolupráca							
ŠC 52	Podiel vyčerpaných prostriedkov na projekty z celkových plánovaných výdavkov z rozpočtu mesta na projekty (kapitálové výdavky)	45,7 %	73,8 %	92,7 %	80 %	↑	↑
ŠC 53	Podiel/počet digitalizovaných interných procesov	NA	NA 13	NA 36	100 %	NA	↑
ŠC 54	Podiel splnených cieľov zamestnancov a útvarov	NA	NA	NA	↑	NA	NA
ŠC 55	Miera spokojnosti obyvateľov s výkonom a službami OLO, BVS, DPB (*prieskum BVS bol robený na zákazníkoch BVS a bola použitá iná metodika ako pri prieskumoch OLO a DPB)	86,2%* (BVS) 75,2 % (OLO) 88,7 % (DPB)	85,5%* (BVS) 86,2 % (OLO) 82,8 % (DPB)	90,8%* (BVS) 92,7 % (OLO) 89,3 % (DPB)	↑/=	→	→ ↑ →
ŠC 56	Podiel zákaziek s využitím MEAT kritérií a podiel hodnoty zákaziek s využitím MEAT kritérií z celkovej hodnoty zákaziek	19,06 % / 12,83 %	27,10 % / 61,15 %	41,6 %	50 % 50 %	↑	↑

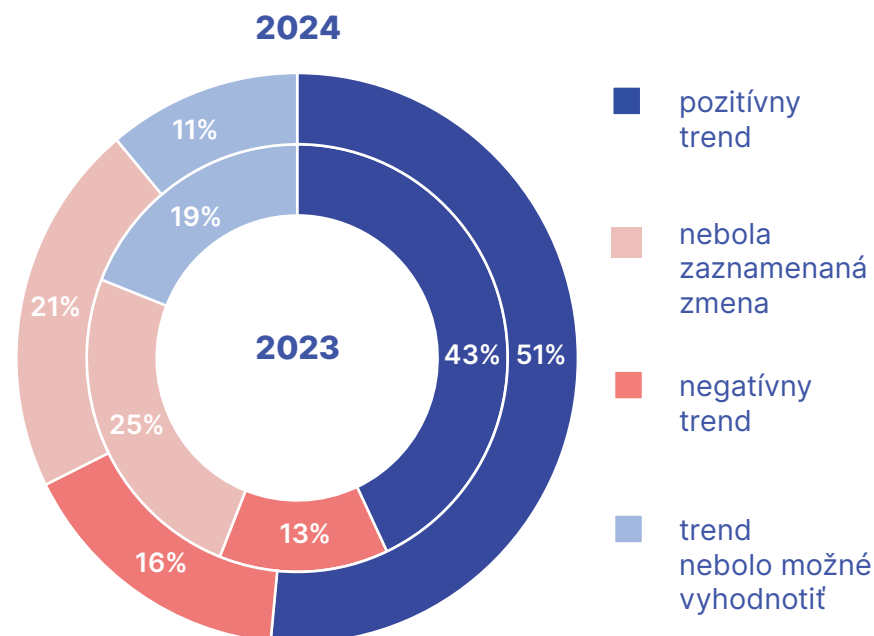
Prehľad indikátorov

ŠC	Názov indikátora	2021	2023	2024	Cieľ. hodnota 2030	Trend 21 – 23	Trend 21 – 24
ŠC 57	Spokojnosť zamestnancov magistrátu s pracovnými podmienkami	NA	66 %	71 %	↑	NA	→
ŠC 58	Podiel revidovaných výdavkov ročne	2,7 %	8,5 %	0 %	10 %	↑	↓
C. 3.2.2 Digitálne sebavedomé mesto							
ŠC 59	Počet zverejnených, strojovo čitateľných datasetov z produkcie mesta na portáli data.bratislava	310	365	431	↑	↑	↑
ŠC 60	Podiel obyvateľov zaregistrovaných v Bratislavskom konte	NA	6,2%	8,8%	↑	→	↑
C. 3.2.3 Zosúladená technická sieť pre budúcnosť							
ŠC 61	Podiel rozkopávok v dôsledku havárie z celkového počtu rozkopávok	48,5 %	63,3 %	66%	↓	↑	↑
ŠC 62	Dĺžka metropolitnej optickej siete v Bratislave (km)	100	120	159	↑	↑	↑
C. 3.3.1 Zapojenie sa do boja o klimatickú odolnosť							
ŠC 63	Výmera plôch, na ktorých boli realizované adaptačné opatrenia v ha za rok (kumulatívne)	12,98 ha	13,53 ha	8,48 ha	↑	↑	↓
ŠC 64	Podiel energie z obnoviteľných zdrojov energie (OZE) na konečnej energetickej spotrebe v rámci majetku mesta	0 %	0 %	0 %	20 %	→	→
ŠC 65	Počet programov/účastníkov programov venovaných environmentálnym témam, ktoré boli organizované mestom alebo organizáciami mesta	NA	9 149	9 921	↑	NA	→
ŠC 66	Počet monitorovacích zariadení klímy a ovzdušia (podľa možností budú merať aj hluk a dopravnú situáciu)	5	5	6	34	→	↑
C. 3.3.2 Udržateľný prístup k využívaniu a zhodnocovaniu zdrojov							
ŠC 67	Spotreba energií/úspory energií po zavedení energetických opatrení na budovách v majetku a správe mesta	NA	168 773,6 MWh				
		NA	-5,9 %	-7,2%	- 35 %	→	↑
ŠC 68	Celkové množstvo tepelnej energie dodanej do sústavy tepla	0	34,7 GWh	33,8 GWh	185 GWh	↑	↑
ŠC 69	Podiel/počet podujatí organizovaných mestom (mestských festivalov) so zavedenými princípmi zero waste	NA 0	17% 1	50% 3	100 %	NA	↑
ŠC 70	Podiel vytriedenia a recyklácie, energetického zhodnotenia a skládovania v nakladaní s odpadmi	41,3 %	41,7 %	40,5 %	65 %	→	→
		49,1 %	51,6 %	50,1 %	30 %		→
		9,6 %	6,7 %	9,4 %	5 %		→

Priebežné hodnotenie plnenia cieľov

K priebežnému hodnoteniu plnenia cieľov sme pristúpili cez vyhodnotenie trendov pre vybrané kľúčové výsledkové indikátory, ktoré boli priradené k jednotlivým sedemdesiatim špecifickým cieľom. Hodnotenie je priebežné a hodnotí vývojový trend pre daný konkrétny indikátor za obdobie 2021-2024, plnenie cieľov stratégie je však nastavené do konca roka 2030.

V 51% merateľných ukazovateľoch sme zaznamenali v sledovanom období progres v zmysle určených trendov a cieľových hodnôt. Pri 21% merateľných ukazovateľoch sme v sledovanom období nezaznamenali výraznejšiu zmenu. V 16% sme zaznamenali negatívny trend. Pri zvyšných 11% indikátorov zatiaľ nebolo možné trend vyhodnotiť, nakoľko rok 2024 bol určený ako východiskový pre sledovanie indikátora alebo sa zatiaľ nepodarilo vhodný indikátor identifikovať.



Priebežné hodnotenie plnenia špecifických cieľov stratégie Bratislava 2030 na základe zvolených kľúčových výsledkových indikátorov za obdobia 2021 - 2023 a 2021 - 2024

Metodika hodnotenia indikátorov

Hodnotenie indikátorov sa realizovalo prostredníctvom merania vzdialenosti hodnoty indikátorov od referenčných hodnôt. Za referenčnú hodnotu indikátorov sa zvolila východisková hodnota indikátora za rok 2021 (v niektorých prípadoch bola táto „baseline“ hodnota za iný rok). Pri vyhodnocovaní indikátorov sa použila upravená metóda semafora, v rámci ktorej sa priradujú k jednotlivým hodnotám indikátorov špecifické symboly zodpovedajúce určitej percentuálnej úrovni sledovaného indikátora. Metóda semafora umožňuje vizuálne zobrazenie a identifikáciu rozdielov medzi hodnotami indikátorov.

Vývoj hodnoty indikátora za určité obdobie sme vypočítali prostredníctvom vývojového indexu (V_{iA-B}), ktorý predstavuje percentuálnu zmenu hodnoty indikátora od jedného časového okamihu k ďalšiemu časovému okamihu. Vývojový index dosahuje hodnoty od nuly do nekonečna. 100 % hodnota vyjadruje vývoj bez zmeny, viac ako 100 % predstavuje nárast a menej ako 100 % sa interpretuje ako pokles hodnoty indikátora:

$$V_{iA-B} = \frac{P_{iB}}{P_{iA}} * 100 (\%)$$

P_{iB} – aktuálna hodnota indikátora (časovo mladšia)

P_{iA} – východisková hodnota indikátora (časovo staršia)

Výsledok vývojového indexu v percentách sme odčítali od základu (100 %) a rozdielom vyjadrili zmenu hodnoty indikátora za dané obdobie. Vývoj indikátora sa určoval na základe intervalov (Tab.1), ktoré vyjadrujú percentuálny rozdiel od východiskovej hodnoty. Pri definovaní rozpätia medzi intervalmi sa postupovalo v súlade so zásadou, že so zvyšujúcim sa rozdielom hodnoty indikátora od referenčnej hodnoty sa zvyšuje, alebo znižuje riziko spojené s dosahovaním stanovených cieľov. Intervaly slúžia najmä pre rýchlu identifikáciu problémových oblastí rozvoja mesta. Pri hodnotení je potrebné poukázať aj na charakter indikátora, ktorý v rámci stanovených intervalov určuje, či je pre napĺňanie cieľov vhodná hodnota indikátora zvyšovať, alebo znižovať. V závislosti od charakteru indikátora sa vyhodnocuje jeho vývoj, t.j. pozitívny, negatívny alebo bez zmeny. Rozpätie intervalov sa môže v prípade potreby optimalizácie hodnotenia indikátorov modifikovať.

Charakter indikátora	Hodnota indikátora sa má zvyšovať (+)		
Vývoj	Pozitívny	Nezmenený	Negatívny
Nárast/pokles od hodnoty v referenčnom roku (%)	<10,1; ∞>	<-10,0; 10,0>	<-10,1; ∞>
Charakter indikátora	Hodnota indikátora sa má znižovať (-)		
Vývoj	Pozitívny	Nezmenený	Negatívny
Nárast/pokles od hodnoty v referenčnom roku (%)	<-∞; -10,1>	<-10,0; 10,0>	<10,1; ∞>

Tab. 1: Intervaly pre posúdenie vývoja indikátora vo vzťahu k východiskovej hodnote

