

Materiál na rokovanie orgánu:
Komisia finančnej stratégie
ktoré sa koná dňa: 28.10.2025

Návrh rozpočtu hlavného mesta Slovenskej republiky Bratislavy na roky 2026 - 2028

Predkladateľ:

Ing. Dušan Gavura, riaditeľ sekcie financií

Zodpovedný:

Ing. Dušan Gavura, riaditeľ sekcie financií

Spracovateľ:

Ing. Zuzana Vráblik, oddelenie rozpočtovej politiky a
revízie výdavkov

Materiál obsahuje:

1. Návrh uznesenia
2. Dôvodovú správu
3. Návrh rozpočtu hlavného mesta Slovenskej republiky Bratislavy na roky 2026 – 2028
4. Návrh programového rozpočtu výdavkov hlavného mesta SR Bratislavy na rok 2026
5. Tabuľkovú časť

NÁVRH UZNESENIA

Komisia finančnej stratégie po prerokovaní materiálu

odporúča

Mestskému zastupiteľstvu hlavného mesta Slovenskej republiky Bratislavy

A. schváliť

1. rozpočet hlavného mesta SR Bratislavy na rok 2026 v príjmovej a výdavkovej časti v sume 760 472 523,00 eur vrátane finančných operácií,
2. príjmy bežného rozpočtu v sume 604 116 686,00 eur, výdavky bežného rozpočtu v sume 603 671 980,00 eur a prebytok bežného rozpočtu v sume 444 706,00 eur,
3. príjmy kapitálového rozpočtu v sume 111 848 340,00 eur, výdavky kapitálového rozpočtu v sume 136 232 625,00 eur a schodok kapitálového rozpočtu v sume 24 384 285,00 eur,
4. príjmové finančné operácie v sume 44 507 497,00 eur, výdavkové finančné operácie v sume 20 567 918,00 eur a prebytok finančných operácií v sume 23 939 579,00 eur,
5. použitie peňažných fondov hlavného mesta SR Bratislavy na rok 2026,
6. záväzné ukazovatele, úlohy a limity rozpočtových a príspevkových organizácií hlavného mesta SR Bratislavy, magistrátu a poskytované transfery na rok 2026,
7. programy výdavkov rozpočtu hlavného mesta SR Bratislavy na rok 2026.

B. zobrať na vedomie

návrh rozpočtu hlavného mesta SR Bratislavy na roky 2027 – 2028.

C. požiadať

primátora hlavného mesta SR Bratislavy

1. predkladať Mestskému zastupiteľstvu hlavného mesta SR Bratislavy informáciu o realizovaných zmenách rozpočtu vykonaných v zmysle splnomocnenia tohto uznesenia v časti D,
2. oznámiť rozpočtovým a príspevkovým organizáciám hlavného mesta SR Bratislavy a útvarom magistrátu podľa organizačnej štruktúry platnej od 01.01.2026 schválené záväzné ukazovatele, úlohy, limity a programy rozpočtu hlavného mesta SR Bratislavy na rok 2026.

T: 12.01.2026

D. splnomocniť

primátora hlavného mesta SR Bratislavy

upravovať v priebehu roka záväzné ukazovatele, limity, úlohy a programy schváleného rozpočtu hlavného mesta SR

Bratislavy na rok 2026

1. v plnej výške v prípade účelovo určených finančných prostriedkov poskytnutých zo štátneho rozpočtu, z Európskej únie alebo iných európskych zdrojov, od iných subjektov verejnej správy,
2. v plnej výške v prípade iných prostriedkov poskytnutých na konkrétny účel, ako aj darov,
3. v plnej výške v prípade zmeny disponenta (iný útvar magistrátu alebo organizácia mesta), bez zmeny výšky a účelu výdavku,
4. vykonávať presun rozpočtovaných príjmov v rámci schváleného rozpočtu, pričom sa nemenia celkové príjmy,
5. vykonávať presun rozpočtovaných výdavkov medzi programami do výšky 20 % a medzi podprogramami, prvkami a položkami rozpočtovej klasifikácie v rámci jedného programu do výšky 30 % pri zabezpečení vyrovnanosti alebo prebytku bežného rozpočtu (pričom pri dodržaní % limitu pri každom presune sa vychádza zo schváleného rozpočtu celého programu, z ktorého resp. v rámci ktorého sa vykonáva jednotlivý presun),
6. zvýšiť bežné výdavky a kapitálové výdavky pri dosiahnutí vyšších ako rozpočtovaných príjmov,
7. zvýšiť bežné výdavky a kapitálové výdavky rozpočtov rozpočtových organizácií pri dosiahnutí vyšších ako rozpočtovaných príjmov týchto organizácií.

Dôvodová správa k návrhu rozpočtu na roky 2026-2028

Rozpočet hlavného mesta SR Bratislavy (ďalej HM SR BA) na roky 2026 - 2028 je spracovaný v súlade so zákonom č. 583/2004 Z. z. o rozpočtových pravidlách územnej samosprávy a o zmene a doplnení niektorých zákonov v znení neskorších predpisov, ktorý ukladá zostaviť programový viacročný rozpočet na tri rozpočtové roky, t. j. na rok 2026 a orientačne na roky 2027 a 2028.

Finančné vzťahy v rozpočte hlavného mesta SR Bratislavy sa budú v rokoch 2026 - 2028 realizovať predovšetkým prostredníctvom vlastných daňových a nedaňových príjmov, príjmov z projektov v rámci štrukturálnych fondov EÚ a príjmových finančných operácií. Prostredníctvom dotácií z príslušných kapitol štátneho rozpočtu sa financujú kompetencie preneseného výkonu štátnej správy.

Pri tvorbe rozpočtu sa vychádzalo zo zákona o rozpočtových pravidlách verejnej správy č. 523/2004 Z. z. v znení neskorších predpisov, zákona č. 583/2004 Z. z. o rozpočtových pravidlách územnej samosprávy v znení neskorších predpisov, zákona č. 369/1990 Zb. o obecnom zriadení v znení neskorších predpisov, zo zákona č. 597/2003 Z. z. o financovaní základných škôl, stredných škôl a školských zariadení, z novely zákona č. 564/2004 Z. z. o rozpočtovom určení výnosu dane z príjmov územnej samosprávy, z Nariadenia vlády SR č. 668/2004 Z. z. o rozdeľovaní výnosu dane z príjmov územnej samosprávy, z opatrenia MF SR, ktorým sa ustanovuje druhová klasifikácia, organizačná klasifikácia a ekonomická klasifikácia rozpočtovej klasifikácie, z vyhlášky Štatistického úradu SR č. 257/2014, ktorou sa vydáva štatistická klasifikácia výdavkov verejnej správy a z ostatných právnych predpisov a smerníc platných v čase spracovania rozpočtu. Pri rozpočtovaní podielu na výnose dane z príjmov fyzických osôb sa vychádzalo z prognózovaného vývoja príjmov verejnej správy, ktorý bol zverejnený na internetovej stránke Ministerstva financií SR.

Hlavné mesto Slovenskej republiky Bratislava pristúpilo k zostaveniu rozpočtu na rok 2026 s ohľadom na súčasný makroekonomický vývoj, legislatívne rámce a strategické priority rozvoja mesta. Makroekonomický výhľad indikuje spomalenie ekonomiky v dôsledku vysokej miery neistoty v globálnom obchode, najmä kvôli clám, ktoré ovplyvňujú dopyt a investície. Napriek týmto vonkajším vplyvom sa predpokladá priaznivejší vývoj na trhu práce, čo umožní navýšenie výnosov z dane z príjmov fyzických osôb (DPFO), ktoré sú hlavným zdrojom príjmov mesta.

Návrh rozpočtu na rok 2026 je zostavený s vyrovnaným výsledkom hospodárenia, t. z. celkové rozpočtované príjmy sa rovnajú celkovým rozpočtovaným výdavkom.

Príjmy hlavného mesta Bratislava na rok 2026 sú plánované vo výške 760,5 milióna eur, čo predstavuje medziročný nárast o 13,7%. Dominantnú časť príjmov tvoria daňové príjmy (najmä DPFO), nedaňové príjmy a granty zo štátneho rozpočtu a európskych fondov. Kapitálové granty a transfery sú prioritne orientované na projekty, ktoré zahŕňajú modernizáciu a rozvoj dopravnej infraštruktúry, verejnej dopravy, opravy mostov, zariadení pre seniorov a ďalších projektov s celomestským významom.

Výdavky na rok 2026 reflektujú rast inflácie a nákladov spojených so zabezpečením zachovania rozsahu a kvality štandardu služieb poskytovaných obyvateľom, ako sú sociálne programy, starostlivosť o verejné priestory, bezpečnosť a vzdelávanie. Kapitálové výdavky sú nastavené na podporu infraštruktúrnych investícií s dôrazom na udržateľný rozvoj mesta a zvýšenie kvality života.

Pri zostavovaní rozpočtu sa kládol dôraz na zodpovedné riadenie dlhu s cieľom podporiť finančnú stabilitu a udržanie finančného zdravia mesta Bratislava.

Základným východiskom pre tvorbu rozpočtu HM SR BA na rok 2026 je aj usmernenie MF SR, ktoré jasne určuje, že ak samosprávy schvália svoje rozpočty pred 22. novembrom 2025, sankcie vyplývajúce zo zákona o dlhovej brzde sa na ich rozpočty a hospodárenie počas roka 2026 nebudú vzťahovať. V roku 2026 budú môcť mestá, obce

a vyššie územné celky hospodáriť ešte bez uplatnenia najprísnejších sankcií tzv. dlhovej brzdy. Dňa 21. novembra 2025 uplynie 24-mesačná výnimka z týchto sankcií, vrátane povinnosti schváliť rozpočet s medziročne nerastúcimi výdavkami a s vyrovnaným alebo prebytkovým saldom. Ak samosprávy schvália svoje rozpočty pred 22. novembrom 2025, sankcie sa na ich rozpočty za rok 2026 nebudú vzťahovať. Povinnosť zostaviť rozpočet v súlade s pravidlami vyplývajúcimi z dlhovej brzdy tak vznikne až pre rozpočty na rok 2027, ak budú sankcie stále platné. Vzhľadom na to, že MF SR plánuje schváliť rozpočet verejnej správy pred uplynutím platnosti výnimky, je potrebné, aby aj rozpočet HM SR BA bol schválený za rovnakých podmienok a zladený s predpokladmi rozpočtu verejnej správy, keďže rozpočty subjektov územnej samosprávy sú súčasťou rozpočtu celej verejnej správy.

Návrh rozpočtu rieši len hospodárenie spadajúce pod správu hlavného mesta SR Bratislavy bez účasti mestských častí, ktorým schvaľujú rozpočty príslušné miestne zastupiteľstvá. V rozpočte mesta však sú zahrnuté aj transfery zo štátneho rozpočtu, ktorými mestské časti financujú kompetencie preneseného výkonu štátnej správy.

Rozpočet 2026 - 2028 je zostavovaný ako programový t. j. zdôrazňujúci vzťah medzi rozpočtovými výdavkami a očakávanými výstupmi a výsledkami realizovaných rozpočtových programov. Zostavený je v programovej štruktúre, ktorá má 8 programov tvoriace kompaktné celky, jednoznačne zosumarizovaných oblastí podľa priorít a jednotlivých disponentov. Programy sa ďalej členia na podprogramy, prvky a projekty pokrývajúce všetky rozhodujúce oblasti na rok 2026.

Strategickým zámerom zostavenia rozpočtu na rok 2026 je zabezpečiť stabilné a efektívne financovanie rozvoja mesta, ktorý zároveň reflektuje potrebu konsolidácie verejných financií v období pokračujúcej ekonomickej neistoty.

I. Návrh rozpočtu hlavného mesta SR Bratislavy na roky 2026 – 2028

1. Bilancie a východiská návrhu rozpočtu	1
2. Príjmová časť návrhu rozpočtu.....	3
3. Výdavková časť návrhu rozpočtu	11
4. Finančné operácie v návrhu rozpočtu	14

II. Návrh programového rozpočtu výdavkov hlavného mesta SR Bratislavy na rok 2026

v tom:

Program č. 1 Mobilita a verejná doprava	18
Program č. 2 Verejná infraštruktúra	23
Program č. 3 Poriadok a bezpečnosť	40
Program č. 4 Kultúra, šport, podpora služieb a cestovného ruchu	50
Program č. 5 Vzdelávanie a voľný čas	65
Program č. 6 Sociálna pomoc a sociálne služby	82
Program č. 7 Efektívna a transparentná samospráva	104
Program č. 8 Správa a nakladanie s majetkom mesta.....	128

III. Tabuľková časť

Tabuľková časť príjmov a výdavkov v programoch na roky 2026 -2028	139
Register kapitálových výdavkov na roky 2026 -2028	169

1. Bilancie a východiská rozpočtu hlavného mesta SR Bratislavy na roky 2026 – 2028

Rozpočet hlavného mesta SR Bratislavy (ďalej HM SR BA) na roky 2026 - 2028 je spracovaný v súlade so zákonom č. 583/2004 Z. z. o rozpočtových pravidlách územnej samosprávy a o zmene a doplnení niektorých zákonov v znení neskorších predpisov, ktorý ukladá zostaviť programový viacročný rozpočet na tri rozpočtové roky, t. j. na rok 2026 a orientačne na roky 2027 a 2028.

Finančné vzťahy v rozpočte hlavného mesta SR Bratislavy sa budú v rokoch 2026 - 2028 realizovať predovšetkým prostredníctvom vlastných daňových a nedaňových príjmov, príjmov z projektov v rámci štrukturálnych fondov EÚ a príjmových finančných operácií. Prostredníctvom dotácií z príslušných kapitol štátneho rozpočtu sa financujú kompetencie preneseného výkonu štátnej správy.

Pri tvorbe rozpočtu sa vychádzalo zo zákona o rozpočtových pravidlách verejnej správy č. 523/2004 Z. z. v znení neskorších predpisov, zákona č. 583/2004 Z. z. o rozpočtových pravidlách územnej samosprávy v znení neskorších predpisov, zákona č. 369/1990 Zb. o obecnom zriadení v znení neskorších predpisov, zo zákona č. 597/2003 Z. z. o financovaní základných škôl, stredných škôl a školských zariadení, z novely zákona č. 564/2004 Z. z. o rozpočtovom určení výnosu dane z príjmov územnej samosprávy, z Nariadenia vlády SR č. 668/2004 Z. z. o rozdeľovaní výnosu dane z príjmov územnej samosprávy, z opatrenia MF SR, ktorým sa ustanovuje druhová klasifikácia, organizačná klasifikácia a ekonomická klasifikácia rozpočtovej klasifikácie, z vyhlášky Štatistického úradu SR č. 257/2014, ktorou sa vydáva štatistická klasifikácia výdavkov verejnej správy a z ostatných právnych predpisov a smerníc platných v čase spracovania rozpočtu. Pri rozpočtovaní podielu na výnose dane z príjmov fyzických osôb sa vychádzalo z prognózovaného vývoja príjmov verejnej správy, ktorý bol zverejnený na internetovej stránke Ministerstva financií SR.

Rozpočet HM SR BA (v eur)	Upravený rozpočet 2025 (k 29.09.2025)	Návrh rozpočtu na rok 2026	Index 2026/2025	Prognóza na rok 2027	Prognóza na rok 2028
Bežné príjmy	553 526 186	604 116 686	109,1	615 210 696	631 843 963
Bežné výdavky	559 151 966	603 671 980	108,0	613 578 293	631 354 050
Bežný rozpočet	-5 625 780	444 706		1 632 403	489 913
Kapitálové príjmy	57 944 276	111 848 340	193,0	49 720 538	23 207 413
Kapitálové výdavky	94 834 202	136 232 625	143,7	60 792 941	29 747 326
Kapitálový rozpočet	-36 889 926	-24 384 285		-11 072 403	-6 539 913
Príjmové finančné operácie	57 425 039	44 507 497	77,5	32 100 667	26 890 667
Výdavkové finančné operácie	14 909 333	20 567 918	138,0	22 660 667	20 840 667
Saldo finančných operácií	42 515 706	23 939 579		9 440 000	6 050 000
CELKOVÁ BILANCIA					
PRÍJMY SPOLU	668 895 501	760 472 523	113,7	697 031 901	681 942 043
VÝDAVKY SPOLU	668 895 501	760 472 523	113,7	697 031 901	681 942 043
VÝSLEDOK HOSPODÁRENIA	0	0		0	0

Návrh rozpočtu na rok 2026 je zostavený s vyrovnaným výsledkom hospodárenia, t. z. celkové rozpočtované príjmy sa rovnajú celkovým rozpočtovaným výdavkom.

- Bežný rozpočet je zostavený ako prebytkový: + 444 706 eur
- Kapitálový rozpočet je zostavený ako schodkový: - 24 384 285 eur
- Saldo finančných operácií predstavuje prebytok: + 23 939 579 eur

Rozpočet hlavného mesta SR Bratislavy na roky 2026 – 2028 bez finančných operácií je zostavený ako schodkový, pričom na jeho krytie bude použitý prebytok finančných operácií.

Rozpočet HM SR BA (v eur)	Upravený rozpočet k 29.09.2025	Návrh rozpočtu na rok 2026	Index 2026/2025	Prognóza na rok 2027	Prognóza na rok 2028
Bežné príjmy	553 526 186	604 116 686	109,1	615 210 696	631 843 963
Kapitálové príjmy	57 944 276	111 848 340	193,0	49 720 538	23 207 413
Príjmové finančné operácie	57 425 039	44 507 497	77,5	32 100 667	26 890 667
PRÍJMY SPOLU	668 895 501	760 472 523	113,7	697 031 901	681 942 043
Bežné výdavky	559 151 966	603 671 980	108,0	613 578 293	631 354 050
Kapitálové výdavky	94 834 202	136 232 625	143,7	60 792 941	29 747 326
Výdavkové finančné operácie	14 909 333	20 567 918	138,0	22 660 667	20 840 667
VÝDAVKY SPOLU	668 895 501	760 472 523	113,7	697 031 901	681 942 043

Makroekonomické predpoklady tvorby rozpočtu

Indikátor	2024 S	2025 OS	2026 F	2027 F	2028 F
Rast nominálneho HDP	5,8 %	4,7 %	5,1 %	4,0 %	4,0 %
Rast reálneho HDP	2,1 %	0,8 %	1,3 %	1,4 %	1,8 %
Nominálna priemerná mzda (úroveň a rast)	1 524 eur 6,6 %	1 623 eur 6,5 %	1 704 eur 5,0 %	1 781 eur 4,5 %	1 854 eur 4,1 %
Inflácia (CPI)	2,8 %	4,1 %	4,4 %	3,0 %	2,2 %
Nezamestnanosť (VZPS)	5,3 %	5,4 %	5,6 %	5,6 %	5,5 %
Deficit RVS - cieľ (% HDP)	-5,3 %	-5,0 %	-4,1 %	-3,5 %	-2,8 %
Hrubý dlh - cieľ (% HDP)	59,3 %	61,5 %	62,8 %	64,0 %	63,9 %

Zdroj: MF SR

V roku 2026 sa mierne zvýši zahraničný dopyt, čo podporí rast slovenskej ekonomiky a HDP stúpne o 1,3 %. Export, najmä v automobilovom priemysle, bude po zvýšenom napätí v medzinárodnom obchode z titulu cieľ rásť pomalším tempom. Investície podporí čerpanie zdrojov z Plánu obnovy a odolnosti. Spotreba domácností sa oslabí v dôsledku prebiehajúcej fiškálnej konsolidácie, ktorá prinúti domácnosti viac sa spoliehať na úspory.

Inflácia v roku 2026 zrýchli na 4,4 % v dôsledku očakávaného návratu cien tepla na trhové úrovne. Prognózy ministerstva financií predpokladajú zavedenie adresnej energetickej pomoci, ktorá by kompenzovala nárast cien, napríklad formou energoškotov. Po zohľadnení tejto pomoci by sa inflácia mohla pohybovať okolo úrovne 3 %. Zavedenie cieľ bude mať na cenový vývoj na Slovensku len okrajový, skôr tlmiači účinok.

Trh práce v roku 2026 naráža na svoje limity spôsobené nedostatkom pracovnej sily. Menej dostupných pracovníkov bude znamenať nižší rast produktivity aj hospodárskeho výkonu. Nezamestnanosť sa výraznejšie nezmení, pričom miera nezamestnanosti mierne vzrastie na 5,6 % a zostane blízko historicky najnižších úrovní. Hoci dopyt po práci mierne zvoľní, zostane vysoký a bude ďalej tlačiť na rast miezd. Napätie na trhu práce bude čiastočne zmierňovať príchod zahraničných pracovníkov, ktorých počet sa v júli 2025 zvýšil približne na 130-tisíc. Miera nezamestnanosti sa však pre pretrvávajúci vysoký podiel dlhodobo nezamestnaných pravdepodobne nedostane počas prognózovaného obdobia pod hranicu 5,5 %. Špeciálne v Bratislave a okolí, kde je nezamestnanosť dlhodobo na najnižších úrovniach v rámci Slovenska možno očakávať, že napätie na trhu práce pretrvá aj v nasledujúcom období.

Fondy EÚ zostávajú dôležitým zdrojom investícií na Slovensku. V prípade Bratislavy EÚ zdroje smerujú najmä do rozsiahlej modernizácie dopravnej infraštruktúry a verejnej dopravy, vďaka čomu je možné financovať a realizovať kľúčové investičné projekty v hlavnom meste.

Rozpočet verejnej správy v roku 2026 cieľi schodok verejných financií na úrovni 4,1 % HDP so zámerom postupne stabilizovať vývoj dlhu. V septembri 2025 vláda oznámila ďalší konsolidačný balík s cieľom dosiahnuť v roku 2026 deficit

vo výške 4,1 % HDP. Dlhodobým zámerom je pokračovať v trajektórii znižovania deficitu verejného rozpočtu smerom k 3 % HDP do roku 2028. Pre pokles deficitu pod 3 % HDP do roku 2028 však bude potrebné ešte prijať v budúcich rozpočtoch konsolidačné opatrenia v objeme 1,8 % HDP. Aj za predpokladu splnenia rozpočtových cieľov sa úroveň zadlženia bude najbližšie roky nachádzať nad úrovňou 60 % HDP. To znamená, že sa zadlženosť bude pohybovať v pásme najprísnejších sankcií vychádzajúcich z tzv. dlhovej brzdy.

Základným východiskom pre tvorbu rozpočtu HM SR BA na rok 2026 je aj usmernenie MF SR, ktoré jasne určuje, že ak samosprávy schvália svoje rozpočty pred 22. novembrom 2025, sankcie vyplývajúce zo zákona o dlhovej brzde sa na ich rozpočty a hospodárenie počas roka 2026 nebudú vzťahovať¹. V roku 2026 budú môcť mestá, obce a vyššie územné celky hospodáriť ešte bez uplatnenia najprísnejších sankcií tzv. dlhovej brzdy. Dňa 21. novembra 2025 uplynie 24-mesačná výnimka z týchto sankcií, vrátane povinnosti schváliť rozpočet s medzročne nerastúcimi výdavkami a s vyrovnaným alebo prebytkovým saldóm. Ak samosprávy schvália svoje rozpočty pred 22. novembrom 2025, sankcie sa na ich rozpočty za rok 2026 nebudú vzťahovať. Povinnosť zostaviť rozpočet v súlade s pravidlami vyplývajúcimi z dlhovej brzdy tak vznikne až pre rozpočty na rok 2027, ak budú sankcie stále platné. Vzhľadom na to, že MF SR plánuje schváliť rozpočet verejnej správy pred uplynutím platnosti výnimky, je potrebné, aby aj rozpočet HM SR BA bol schválený za rovnakých podmienok a zladený s predpokladmi rozpočtu verejnej správy, keďže rozpočty subjektov územnej samosprávy sú súčasťou rozpočtu celej verejnej správy.

Základné princípy a priority tvorby rozpočtu HM SR BA

Rozpočet na rok 2026 nadväzuje na predchádzajúce rozvojové rozpočty, pričom je zameraný najmä na udržanie štandardu služieb poskytovaných mestom, pokračovanie v rozvoji mesta primárne v oblasti infraštruktúry a systémové riadenie zadlženosti s ohľadom na finančné zdravie mesta.

Návrh rozpočtu rieši len hospodárenie spadajúce pod správu hlavného mesta SR Bratislavy bez účasti mestských častí, ktorým schvaľujú rozpočty príslušné miestne zastupiteľstvá. V rozpočte mesta však sú zahrnuté aj transfery zo štátneho rozpočtu, ktorými mestské časti financujú kompetencie preneseného výkonu štátnej správy.

Rozpočet 2026 - 2028 je zostavovaný ako programový t. j. zdôrazňujúci vzťah medzi rozpočtovými výdavkami a očakávanými výstupmi a výsledkami realizovaných rozpočtových programov. Zostavený je v programovej štruktúre, ktorá má 8 programov tvoriace kompaktné celky, jednoznačne zosumarizovaných oblastí podľa priorít a jednotlivých disponentov. Programy sa ďalej členia na podprogramy, prvky a projekty pokrývajúce všetky rozhodujúce oblasti na rok 2026.

2. Príjmová časť rozpočtu HM SR BA

PRÍJMY celkom (v eur)	Upravený rozpočet k 29.09.2025	Návrh rozpočtu na rok 2026	Index 2026/2025	Prognóza na rok 2027	Prognóza na rok 2028
Daňové príjmy	330 904 147	356 871 687	107,8	366 060 326	381 072 059
Nedaňové príjmy	44 701 228	53 466 677	119,6	54 607 353	55 707 343
Bežné granty a transfery	177 920 811	193 778 322	108,9	194 543 017	195 064 561
Kapitálové príjmy z predaja majetku	5 248 410	4 650 000	88,6	4 800 000	5 000 000
Kapitálové granty a transfery	52 695 866	107 198 340	203,4	44 920 538	18 207 413
Príjmové finančné operácie	57 425 039	44 507 497	77,5	32 100 667	26 890 667
SPOLU	668 895 501	760 472 523	113,7	697 031 901	681 942 043

¹ Stanovisko MF SR k príprave rozpočtu verejnej správy, rozpočtov miest, obcí a samosprávnych krajov na rok 2026 vo vzťahu k sankciám dlhovej brzdy

BEŽNÉ PRÍJMY

V roku 2026 sa očakáva nárast bežných príjmov o 9,1 % v porovnaní s upraveným rozpočtom pre rok 2025. V návrhu rozpočtu bežných príjmov na rok 2026 sú zahrnuté bežné príjmy hlavného mesta a bežné príjmy jeho 21 rozpočtových organizácií. Bežné príjmy tvoria daňové príjmy, nedaňové príjmy a bežné granty a transfery. Daňové príjmy sú rozpočtované v roku 2026 vyššie o 7,8 % oproti upravenému rozpočtu roku 2025, nedaňové príjmy sa očakávajú vyššie o 19,6 % a granty a bežné granty a transfery očakávame vyššie o 8,9 % ako v roku 2025.

Bežné príjmy celkom (v eur)	Upravený rozpočet k 29.09.2025	Návrh rozpočtu na rok 2026	Index 2026/2025	Prognóza na rok 2027	Prognóza na rok 2028
Daňové príjmy	330 904 147	356 871 687	107,8	366 060 326	381 072 059
Nedaňové príjmy	44 701 228	53 466 677	119,6	54 607 353	55 707 343
Granty a transfery	177 920 811	193 778 322	108,9	194 543 017	195 064 561
SPOLU	553 526 186	604 116 686	109,1	615 210 696	631 843 963

Daňové príjmy

EK	Daňové príjmy (v eur)	Upravený rozpočet k 29.09.2025	Návrh rozpočtu na rok 2026	Index 2026/2025	Prognóza na rok 2027	Prognóza na rok 2028
110	Daň z príjmov fyzických osôb	219 713 647	240 684 636	109,5	248 073 559	261 276 785
120	Daň z nehnuteľností spolu	66 150 000	68 743 825	103,9	70 015 702	71 313 016
130	Daň za ubytovanie	7 000 000	9 018 546	128,8	9 198 917	9 382 895
	Daň za užívanie verejného priestranstva	1 000 000	1 100 000	110,0	1 150 000	1 150 000
	Poplatok za komunálne odpady a drobné stavebné odpady	34 350 000	34 350 000	100,0	34 350 000	34 350 000
	Poplatok za rozvoj	2 690 500	2 974 680	110,6	3 272 148	3 599 363
	SPOLU	330 904 147	356 871 687	107,8	366 060 326	381 072 059

Aj po zarátaní konsolidačného balíčka je medziročný rast výnosu DPFO na úrovni 9,5 %, ťahaný je rastúcou priemernou mzdou a zdrojmi určenými na krytie valorizácie platov v školstve. Výnos dane z príjmov fyzických osôb je na rok 2026 rozpočtovaný v sume 240 684 636 eur. Projekcia vychádza zo septembrovej prognózy Výboru pre daňové prognózy, z ktorej vychádza aj rozpočet verejnej správy. V danom objeme už je započítaný vplyv konsolidačného balíčka, ktorým sa upravil podiel z DPFO, ktorý sa od roku 2026 bude prerozdeľovať samospráve. Medziročný nárast je ťahaný najmä očakávaným rastom priemernej mzdy, v danom objeme sú zarátané aj zdroje na krytie valorizácie platov zamestnancov v školstve. Prognóza výnosu pre HM SR BA je v súlade s aktualizovaným prerozdelením výnosu DPFO medzi HM SR BA a jednotlivé mestské časti.

Nárast výnosu dane z nehnuteľností je ťahaný novou výstavbou. Daň z nehnuteľností je na rok 2026 rozpočtovaná na úrovni 68 743 825 eur. Suma je prognózovaná na základe platného VZN o dani z nehnuteľností platnej odo dňa 1.1.2024. Prognóza neuvažuje so zvyšovaním sadzieb, medziročný nárast výnosu je ťahaný očakávaným zvyšovaním počtu stavieb, bytových a nebytových priestorov, za ktoré bude daň odvádzaná. Očakávaný nárast je v súlade s historickým vývojom. Celkový výnos dane je v súlade so štatútom rozdelený medzi HM SR BA a mestské časti v pomere 50:50.

Príjem z poplatku za komunálne odpady a drobné stavebné odpady sa očakáva na úrovni roka 2025. Rozpočtuje v sume 34 350 000 eur.

Medziročný nárast výnosu dane za ubytovanie je ťahaný očakávaným zvýšením počtu turistov a prenocovaní v porovnaní s rokom 2025. Výnos z dane za ubytovanie sa očakáva vo výške 9 018 546 eur.

V budúcom roku sa predpokladá vyše 10 % medziročný nárast poplatku za rozvoj. Ten je rozpočtovaný na rok 2026 v sume 2 974 680 eur. V súlade s Čl. 91 ods. 1 písm. c) Štatútu hlavného mesta SR Bratislavy sa výnos z poplatku za rozvoj rozdeľuje medzi rozpočet hlavného mesta a rozpočet mestskej časti v pomere 32 % pre rozpočet hlavného mesta a 68 % pre rozpočet mestskej časti.

Nedaňové príjmy

Ide najmä o príjmy z podnikania a vlastníctva majetku, nájomného, administratívnych a iných poplatkov a platieb a iných nedaňových príjmov.

EK	Nedaňové príjmy (v eur)	Upravený rozpočet k 29.09.2025	Návrh rozpočtu na rok 2026	Index 2026/2025	Prognóza na rok 2027	Prognóza na rok 2028
210	Príjmy z podnikania a vlastníctva majetku	12 351 363	13 178 232	106,7	12 385 784	12 393 034
220	Administratívne a iné poplatky	29 976 449	37 744 551	125,9	39 643 169	40 735 909
240	Úroky	466 284	0	0,0	0	0
290	Iné nedaňové príjmy	1 907 132	2 543 894	133,4	2 578 400	2 578 400
	SPOLU	44 701 228	53 466 677	119,6	54 607 353	55 707 343

V administratívnych a iných poplatkoch v sume 37 744 551 eur sú zahrnuté príjmy za poplatky a platby z parkovania, z objektívnej zodpovednosti a iné administratívne poplatky a platby v sume 25 000 000 eur, príjmy rozpočtových organizácií v sume 7 302 263 eur, Mestskej polície v sume 2 287 993 eur, príjmy súvisiace s hospodárením s bytmi a nebytovými priestormi vo vlastníctve hlavného mesta v sume 3 064 795 eur a príjmy z podnikateľskej činnosti v sume 89 500 eur.

Príjmy z podnikania a vlastníctva majetku sa navrhujú pre rok 2026 spolu v sume 13 178 232 eur a sú v nich rozpočtované príjmy z prenajatých pozemkov, budov, priestorov a objektov v sume 13 067 832 eur za magistrát, príjmy Mestskej polície v sume 27 000 eur a príjmy rozpočtových organizácií v sume 83 400 eur.

Iné nedaňové príjmy sú rozpočtované v sume 2 543 894 eur, tvoria ich príjmy z refakturácií, vratiek, dobropisov a príjmy za výrub drevín.

Bežné granty a transfery

V príjmoch hlavného mesta na rok 2026 sú rozpočtované bežné granty a transfery v sume 193 778 322 eur. Príjem bežných grantov a transferov sa člení medzi hlavné mesto a rozpočtové organizácie:

EK	Bežné granty a transfery (v eur)	Upravený rozpočet k 29.09.2025	Návrh rozpočtu na rok 2026	Index 2026/2025	Prognóza na rok 2027	Prognóza na rok 2028
300	Hlavné mesto	177 720 388	193 764 607	109,0	194 529 302	195 050 846
310	Rozpočtové organizácie	200 423	13 715	6,8	13 715	13 715
	SPOLU	177 920 811	193 778 322	108,9	194 543 017	195 064 561

Nárast výšky transferov je ťahaný najmä nákladmi na valorizáciu platov zamestnancov v školstve. Na prenesený výkon štátnej správy v oblasti školstva a životného prostredia je rozpočtovaný príjem zo ŠR v sume 175 349 561 eur. Tento príjem je v plnej miere posielaný mestským častiam. Nárast oproti roku 2025 vychádza najmä z titulu valorizácie platov zamestnancov v školstve, ktorá prebieha v dvoch vlnách – prvá valorizácia o 7 % prebehla v septembri 2025 a ktorej plný vplyv sa prejaví v roku 2026. Dodatočný efekt sa prejaví cez druhú valorizáciu o 7 %, ktorá nastane od januára 2026.

Dotácia z EÚ a ŠR sú rozpočtované na rok 2026 v celkovej výške 16 811 446 eur, v rámci ktorých je zahrnutá dotácia z Okresného úradu na financovanie sociálnych služieb v zariadeniach sociálnych služieb v celkovej výške 9 647 976 eur.

EK	Bežné granty a transfery (v eur)	Upravený rozpočet k 29.09.2025	Návrh rozpočtu na rok 2026	Index 2026/2025	Prognóza na rok 2027	Prognóza na rok 2028
	BEŽNÉ GRANTY A TRANSFERY CELKOM	177 920 811	193 778 322	108,9	194 543 017	195 064 561
	Bežné granty a transfery zo ŠR a EÚ	177 681 288	193 261 827	108,8	194 529 302	195 050 846
310	Na prenesený výkon štátnej správy	161 434 529	175 349 561	108,6	180 722 882	184 572 159
	Dotácia z Okresného úradu Bratislava na financovanie kompetencií preneseného výkonu štátnej správy školstva	161 372 044	175 289 561	108,6	180 662 882	184 512 159
	Dotácia z Obvodného úradu životného prostredia na prenesený výkon štátnej správy na úseku životného prostredia	62 485	60 000	96,0	60 000	60 000
	Dotácie zo ŠR a EÚ	14 571 944	16 811 446	115,4	12 705 600	9 377 867
	Dotácia pre zamestnancov ZPS, Retest a Repuls stabilizačný príspevok	519	0	0,0	0	0
	Dotácia zo ŠR na jednorazovú odmenu 800 eur pre zamestnancov štátnej a verejnej služby, odvody k nej	4 137 782	0	0,0	0	0
	Dotácia z MPSVaR SR na financovanie sociálnej služby v zariadeniach soc. služieb ZPS (verejní poskytovatelia sociálnych služieb)	8 771 256	9 647 976	110,0	8 769 012	8 769 012
	Dotácia z MPSVaR SR na financovanie sociálnej služby v zariadeniach soc. služieb Mestský útulok	112 500	122 400	108,8	112 500	112 500
	Dotácia z MVSR na vojnové hroby a obnovu pomníkov	17 846	16 421	92,0	16 421	16 421
	Vratka z MV SR za rôzne zabezpečovacie, záchranné a udržiavacie práce našich bežných	239 950	0	0,0	0	0

Rozpočet hlavného mesta SR Bratislavy na roky 2026 – 2028

výdavkov rôznych oddelení (SSaÚC, OŽP, SV)					
Dotácia z MCRaŠ SR „TIPOS NÁRODNÝ BEH DEVÍN BRATISLAVA“ v r. 2025 pre STaRZ	10 000	0	0,0	0	0
Príspevok od Ochrany dravcov na Slovensku Sysľovské polia projekt LIFE	73 257	73 257	100,0	73 257	0
Granty z Európskych fondov dopravné a rozvojové projekty	220 000	0	0,0	0	0
AK UMR	122 593	122 593	100,0	0	0
Obnova NKP Kochova záhrada	18 354	27 181	148,1	0	0
Fortunáčik III.	67 198	70 000	104,2	80 000	0
BD Terchovská	11 199	0	0,0	0	0
ENVIROFOND	576 194	0	0,0	0	0
Housing Led refundácia za rok 2025	31 296	182 000	581,5	0	0
Integrácia migrantov 2025 (zapojenie refundácie)	162 000	91 145	56,3	0	0
Projekt Interreg Turning points: Beblavého	0	354 419	-	0	0
Digitálna transformácia služieb mesta Bratislava	0	483 059	-	0	0
Dopravný model 2.0	0	187 000	-	0	0
Inteligentná správa a údržba ciest na území HM SR BA	0	715 643	-	0	0
Metropolitný územný plán	0	489 733	-	378 025	322 104
Modernizácia ET Ružinovská radiála	0	2 303 500	-	2 975 000	0
Nová TT Bulharská Galvaniho	0	1 230	-	0	0
ODZ-Výstavba a údržba cyklotrás	0	834 494	-	0	0
OSVP Revitalizácia Dom služieb Dúbravka	0	60 319	-	0	0
OSVP Revitalizácia VP Vozovňa Krasňany	0	17 710	-	0	0
Polyfunkčný súbor Muchovo nám.	0	29 742	-	0	0
Predĺženie ET Ružinovskej radiály TIOP	0	50 000	-	40 000	0
Revitalizácia vnútrobloku Uzbecká	0	58 310	-	0	0
Rozšírenie MOS a senzoriky pre získ. dát	0	348 137	-	150 925	157 830
SV-OVY-Živé námestie	0	431 870	-	92 610	0
SV-Revitalizácia areálu jazera Rohlík	0	71 400	-	17 850	0
TT Patrónka Riviéra	0	1 230	-	0	0
Ulica Kataríny Brúderovej	0	20 677	-	0	0

Účelové príjmy hlavného mesta	1 674 815	1 100 820	65,7	1 100 820	1 100 820
Príspevok od mestských častí na veterinárnu asanáciu	52 500	0	0,0	0	0
Dary donori 10 000 stromov	20 000	0	0,0	0	0
Príspevky od mestských častí a MČ Petržalka pre MsP	200 000	820	0,4	820	820
Príspevky od MČ Staré mesto pre KPB	1 020 000	1 100 000	107,8	1 100 000	1 100 000
Finančný dar od Nadácie Volkswagen na revitalizáciu Prüger-Wallnerovej záhrady	15 000	0	0,0	0	0
Modal split	200 000	0	0,0	0	0
Dar od OZ LenDo na náklady voľnočasových aktivít klientov CDR Repuls na r. 2025	2 500	0	0,0	0	0
Dar z BVS (donori 2025 na 10tis. Stromov)	17 400	0	0,0	0	0
Dar od Kaufland (na iniciatívu 10tis. Stromov)	10 000	0	0,0	0	0
Dar od Nadácie Slovenskej sporiteľne, podľa zmluvy Na-026-2025	25 000	0	0,0	0	0
Dar od Unicredit výmena povrchu chodníka Žabotova / Šancová	107 000	0	0,0	0	0
Dar od Tatrabanky na opravu schodov z poštovej na Hodžovo nám./OSÚTO	5 000	0	0,0	0	0
Refundácia výdavkov súvisiacich s testovaním na COVID -19 z MV SR	415	0	0,0	0	0
330 Zahraničné granty	39 100	502 780	1 285,9	0	0
310 Príjmy rozpočtových organizácií	200 423	13 715	6,8	13 715	13 715

KAPITÁLOVÉ PRÍJMY

Kapitálové príjmy tvoria príjmy z predaja majetku a kapitálové granty a transfery.

Kapitálové granty a transfery

V rámci kapitálových grantov a transferov sa na rok 2026 rozpočtuje príjem v sume 107 198 340 eur z dotácií zo zdrojov EÚ a ŠR na dopravné projekty a rozvojové a iné projekty.

Príjmy z predaja majetku

Kapitálové príjmy z predaja majetku sa rozpočtujú v roku 2026 v sume 4 650 000 eur. Očakávajú sa príjmy napr. za predaj pozemkov pod budovami vo vlastníctve iných subjektov, za predaje z obchodných verejných súťaží, ostatné predaje mestských častí, príjmy od individuálnych žiadateľov a prevody majetku podľa zákona č.182/1993 Z. z.

EK	Kapitálové granty a transfery (v eur)	Upravený rozpočet k 29.09.2025	Návrh rozpočtu na rok 2026	Index 2026/2025	Prognóza na rok 2027	Prognóza na rok 2028
	KAPITÁLOVÉ GRANTY A TRANSFERY CELKOM	52 695 866	107 198 340	203,4	44 920 538	18 207 413
320	Granty z Európskych fondov a ŠR dopravné a rozvojové projekty rôzne	49 951 335	0	0,0	0	0
	Prüger-Wallnerova záhrada	60 000	80 000	133,3	0	0
	Dotácia z MF na Pamätník 17. Novembra 1989	200 000	0	0,0	0	0
	Dotácia zo ŠR -školstvo ZŠ K. Brúderovej, bezdrôtové technológie	1 850	0	0,0	0	0
	Dotácia Plánu obnovy na Petržalská radiála Ovocná Balkánska	497 378	0	0,0	0	0
	Areál Technická ŠR zdroj	900 000	0	0,0	0	0
	Predĺženie RR po TIOP Ružinov	0	0	-	800 000	0
	Dotácia z MD SR PS Muchovo námestie	483 503	0	0,0	0	0
	Dotácia zo ŠR MK na Obnovu Kochovej záhrady	1 800	419 153	-	0	0
	Park Muchovo nám.	0	424 892	-	0	0
	Sysľovské polia LIFE Steppe on border, R18 Petržalská radiála	0	33 920	-	0	0
	Ulica Kataríny Brúderovej	0	295 386	-	0	0
	Areál Technická EU zdroj	600 000	353 382	58,9	0	0
	Modernizácia ET Ružinovská radiála	0	46 070 000	-	21 627 871	12 201 864
	Nová ET v Petržalke (2. časť): Bosákova ulica-Janíkov dvor	0	10 450 000	-	0	0
	Cyklotrasa Devín – Sihoť	0	5 020 000	-	0	0
	Nová TT Patrónka Riviéra	0	11 618 847	-	0	0
	Dopravný model 2.0	0	2 788 000	-	425 000	0
	Nová TT Bulharská Galvaniho	0	3 542 204	-	0	0
	Sanácia havarijného stavu na Devínskej ceste Nad ostrovom	0	172 500	-	0	0
	Cyklo: 1_15_01.2 Vrakuňa, Hradská	0	440 242	-	0	0

(Vrakunská cesta, Podpriehradná)					
Cyklo: R18 Petržalská radiála Ovocná, Balkánska (Jarovce Rusovce)	0	213 162	-	0	0
Cyklo: R12 Lamačská radiála, Ostružinový chodník, Zidiny (Cesta mládeže, Valentína Matrku)	0	159 592	-	0	0
Cyklo: R33 Podkarpatská radiála-Horská, Muštova (Sliačska-Otonelova)	0	86 678	-	0	0
Živé námestie	0	10 753 114	-	2 488 392	0
Revitalizácia areálu jazera Rohlík	0	1 020 000	-	255 000	0
Revitalizácia verejného priestoru Dom služieb v Dúbravke	0	861 552	-	0	0
Revitalizácia vnútrobloku Uzbecká	0	833 000	-	0	0
Revitalizácia verejného priestoru OC Saratov	0	410 000	-	0	0
Rámcové zmluvy pre architektúru a projektové dokumentácie	0	5 000	-	5 000	5 000
Revitalizácia tranzitného priestoru vozovňa Krasňany	0	253 011	-	0	0
Inteligentná správa a údržba ciest meteostanice a envirostanice	0	2 421 990	-	0	0
Podielové domy	0	1 500 000	-	0	0
Rekonštrukcia ubytovne Fortuna	0	900 000	-	1 073 067	886 667
Poloreckého 1 rekonštrukcia objektu škôlky na DTV (dodatočne doplnené)	0	150 000	-	874 000	436 667
Obnova a sprevádzkovanie areálu Mičurín	0	680 000	-	170 000	0
Rekonštrukcia CVČ Gessayova 6	0	810 000	-	810 000	0
Rekonštrukcia CVČ Hlinická	0	540 000	-	1 080 000	0
Cezhraničná ochrana dropa fúzatého a dropa malého v Európe	0	14 500	-	0	0
Rozšírenie metropolitnej optickej siete a senzoriky pre získavanie dát	0	1 533 867	-	191 250	0
Interaktívne dotykové technológie pre strategické a územné plánovanie	0	241 676	-	5 419	0
DPB: Kapitálové projekty do 200.000 €	0	500 000	-	0	0

Rozpočet hlavného mesta SR Bratislavy na roky 2026 – 2028

	Komunálny podnik: Technické zabezpečenie zimnej a letnej údržby (nové stroje a servis)	0	200 000	-	0	0
	Mirbachov palác: obnova	0	387 672	-	0	0
	MMB: Laboratórium režimov Beblaveho rekonštrukcia fasády a suterénu	0	340 000	-	368 000	0
	Nové sídlo AMB Projektová dokumentácia	0	200 000	-	0	0
	Kino ZORA: Rekonštrukcia	0	475 000	-	0	0
	Bytový dom Terchovská	0	0	-	12 188 020	
	Rekonštrukcia objektu ubytovňa Kopčany	0	0	-	1 841 647	427 215
	MKK Grössling: Technické vybavenie knižnice	0	0	-	717 872	0
	Bytový dom Žitavská	0	0	-	0	4 250 000
332	Zahraničné granty	0	0	-	0	0

3. Výdavková časť rozpočtu HM SR BA

V rozpočte hlavného mesta SR Bratislavy na rok 2026 sa výdavky bez započítania finančných operácií rozpočtujú v sume 739 904 605 eur, čo predstavuje medziročný nárast o 13,1 % oproti upravenému rozpočtu na rok 2025.

EK	VÝDAVKY CELKOM (v eur)	Upravený rozpočet k 29.09.2025	Návrh rozpočtu na rok 2026	Index 2026/2025	Prognóza na rok 2027	Prognóza na rok 2028
600	Bežné výdavky spolu	559 151 966	603 671 980	108,0	613 578 293	631 354 050
600	Bežné výdavky rozpočtových organizácií	43 628 706	45 023 116	103,2	44 445 802	44 670 573
600	Bežné výdavky hlavného mesta na výkon samosprávy vrátane MsP	515 523 260	558 648 864	108,4	569 132 491	586 683 477
700	Kapitálové výdavky spolu	94 834 202	136 232 625	143,7	60 792 941	29 747 326
710	Kapitálové výdavky rozpočtových organizácií	281 825	356 889	126,6	178 385	150 345
700	Kapitálové výdavky hlavného mesta na výkon samosprávy vrátane MsP	94 552 377	135 875 736	143,7	60 614 556	29 596 981
	VÝDAVKY SPOLU	653 986 168	739 904 605	113,1	674 371 234	661 101 376

Bežné výdavky

Na rok 2026 sú bežné výdavky rozpočtované v celkovej sume 603 671 980 eur. V porovnaní s upraveným rozpočtom na rok 2025 to predstavuje nárast o 8,0 %. Štruktúra bežných výdavkov je nasledovná:

EK	BEŽNÉ VÝDAVKY CELKOM (v eur)	Upravený rozpočet k 29.09.2025	Návrh rozpočtu na rok 2026	Index 2026/2025	Prognóza na rok 2027	Prognóza na rok 2028
600	Bežné výdavky	559 151 966	603 671 980	108,0	613 578 293	631 354 050
600	Rozpočtové organizácie - 12 ZUŠ, 1 CVČ a 8 zariadení pre seniorov	43 628 706	45 023 116	103,2	44 445 802	44 670 573
600	Magistrát hl. mesta - mzdy, odvody, tovary a služby	508 253 611	550 772 227	108,4	563 072 491	581 283 477
650	Splácanie úrokov	7 269 649	7 876 637	108,3	6 060 000	5 400 000

Výdavky rozpočtované na položke 610 – mzdy, platy, služobné príjmy a ostatné osobné vyrovnania – sú pre rok 2026 stanovené v nasledovnej výške:

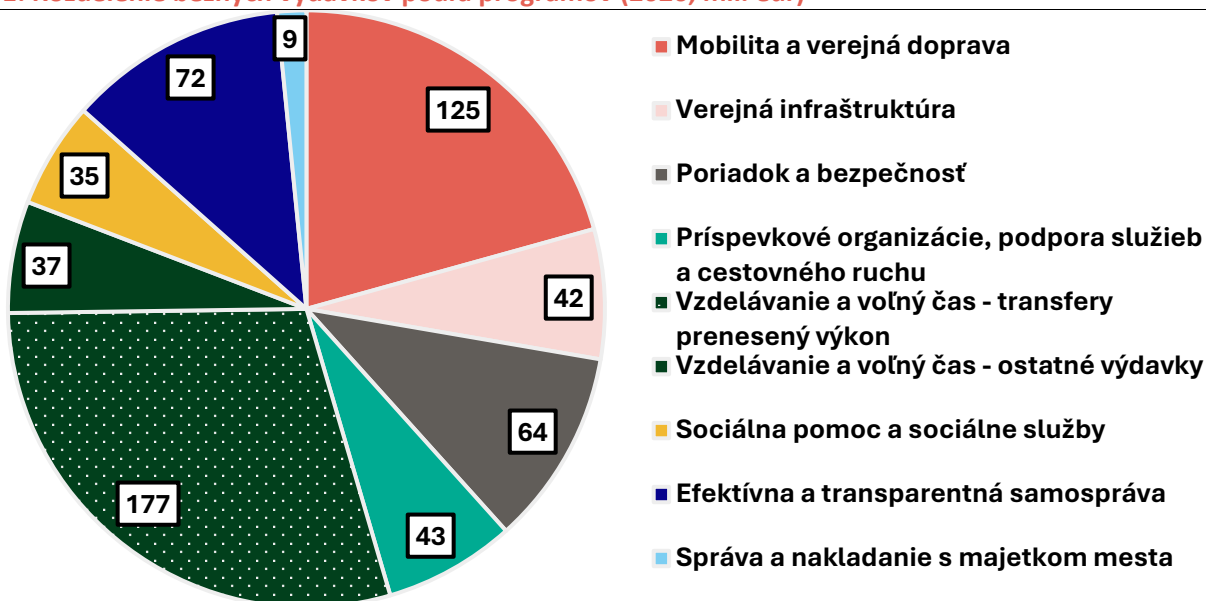
EK	VÝDAVKY NA MZDY (v eur)	Upravený rozpočet k 29.09.2025	Návrh rozpočtu na rok 2026	Index 2026/2025	Prognóza na rok 2027	Prognóza na rok 2028
610	Výdavky na mzdy, platy, služobné príjmy	60 208 819	61 095 238	101,5	61 820 981	63 295 404
	Rozpočtové organizácie - 12 ZUŠ, 1 CVČ a 8 zariadení pre seniorov	24 448 170	25 579 616	104,6	25 097 828	25 299 252
	Mestská polícia	10 361 389	11 222 738	108,3	11 604 311	12 322 566
	Magistrát hl. mesta	25 399 260	24 292 884	95,6	25 118 842	25 673 586

Bežné výdavky hlavného mesta podľa programovej štruktúry

Triedenie bežných výdavkov podľa programovej štruktúry umožňuje vyhodnocovať rozpočtové výdavky a očakávané výstupy s výsledkami realizovaných programov. Bežné výdavky pre rok 2026 sú rozpracované v programovom rozpočte výdavkov v príslušných programoch.

Prog ram	BEŽNÉ VÝDAVKY (v eur)	Upravený rozpočet k 29.09.2025	Návrh rozpočtu na rok 2026	Index 2026 2025	Prognóza na rok 2027	Prognóza na rok 2028
1	Mobilita a verejná doprava	116 296 728	124 883 137	107,4	128 912 125	133 305 402
2	Verejná infraštruktúra	36 663 494	42 362 662	115,5	42 119 709	44 302 286
3	Poriadok a bezpečnosť	61 956 983	64 215 293	103,6	66 483 980	68 313 191
4	Príspevkové organizácie, podpora služieb a cestovného ruchu	40 403 540	43 012 416	106,5	44 124 740	45 518 352

5	Vzdelávanie a voľný čas	196 838 373	213 485 689	108,5	218 751 953	223 701 630
6	Sociálna pomoc a sociálne služby	33 222 661	34 640 365	104,3	32 587 307	33 188 479
7	Efektívna a transparentná samospráva	65 377 800	71 574 150	109,5	70 504 451	72 305 905
8	Správa a nakladanie s majetkom mesta	8 392 387	9 498 268	113,2	10 094 028	10 718 805
	SPOLU	559 151 966	603 671 980	108,0	613 578 293	631 354 050

Graf 1: Rozdelenie bežných výdavkov podľa programov (2026, mil. eur)


Zdroj: HM SR BA

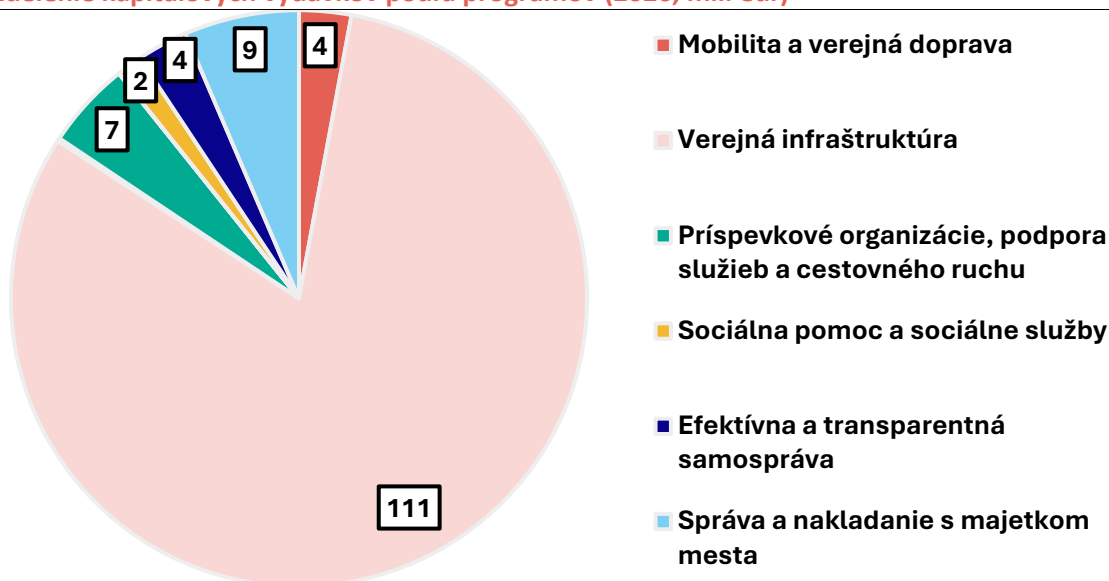
Kapitálové výdavky

Nárast kapitálových výdavkov je ťahaný najmä veľkými infraštruktúrnymi projektami. Kapitálové výdavky sú na rok 2026 rozpočtované vo výške 136 232 625 eur, čo predstavuje medziročný nárast o 43,7 % v porovnaní s upraveným rozpočtom na rok 2025. Finančné krytie týchto výdavkov je zabezpečené z kapitálových príjmov, fondu mobility, fondu na podporu rozvoja telesnej kultúry, z návratných zdrojov financovania, dotácií zo zdrojov Európskej únie a štátneho rozpočtu, z poplatku za rozvoj, z nevyčerpaných prostriedkov z minulých rokov a z účelovo určených dotácií.

Triedenie kapitálových výdavkov podľa programovej štruktúry umožňuje efektívne vyhodnocovať rozpočtované výdavky v súvislosti s očakávanými výstupmi a dosiahnutými výsledkami jednotlivých programov. Kapitálové výdavky na rok 2026 sú podrobne rozpísané v textovej časti Programového rozpočtu v rámci príslušných programov, pričom samostatne je spracovaný aj Register kapitálových výdavkov.

Program	KAPITÁLOVE VÝDAVKY (v eur)	Upravený rozpočet k 29.09.2025	Návrh rozpočtu na rok 2026	Index 2026/2025	Prognóza na rok 2027	Prognóza na rok 2028
1	Mobilita a verejná doprava	4 026 943	3 983 180	98,9	909 000	0
2	Verejná infraštruktúra	73 838 144	110 729 507	150,0	35 906 136	24 944 165
3	Poriadok a bezpečnosť	588 006	227 000	38,6	100 000	100 000
4	Príspevkové organizácie, podpora	4 319 333	6 643 796	153,8	4 197 102	1 838 102

	služieb a cestovného ruchu					
5	Vzdelávanie a voľný čas	31 894	25 500	80,0	0	0
6	Sociálna pomoc a sociálne služby	1 679 775	1 934 729	115,2	200 385	157 305
7	Efektívna a transparentná samospráva	1 461 946	3 902 188	266,9	5 036 895	991 671
8	Správa a nakladanie s majetkom mesta	8 888 161	8 786 725	98,9	14 443 423	1 716 083
	SPOLU	94 834 202	136 232 625	143,7	60 792 941	29 747 326

Graf 2: Rozdelenie kapitálových výdavkov podľa programov (2026, mil. eur)


Zdroj: HM SR BA

4. Finančné operácie v rozpočte na rok 2026

Súčasťou rozpočtu hlavného mesta sú aj príjmové a výdavkové finančné operácie, ktoré vstupujú do bilancie rozpočtu na príjmovej aj na výdavkovej strane. Kladné saldo finančných operácií v rokoch 2026 -2028 bude použité na krytie schodku kapitálového rozpočtu.

EK	FINANČNÉ OPERÁCIE (v eur)	Návrh rozpočtu na rok 2026	Prognóza na rok 2027	Prognóza na rok 2028
	Príjmové finančné operácie	44 507 497	32 100 667	26 890 667
400	Príjmy z transakcií s finančnými aktívami a finančnými pasívami - prevody z fondov a prechádzajúce FP z minulých rokov	14 507 497	2 100 667	1 890 667
500	Prijaté návratné zdroje financovania (spolufinanc. EU projektov, rozvoj infraštruktúry)	30 000 000	30 000 000	25 000 000
	Výdavkové finančné operácie	20 567 918	22 660 667	20 840 667
810	Výdavky z transakcií s finančnými aktívami a finančnými pasívami - vklady do základných imaní	2 000 000	3 500 000	0

820	Splácanie istín z bankových návratných zdrojov financovania a ich refinancovanie z minulých rokov	18 567 918	19 160 667	20 840 667
	SALDO FINANČNÝCH OPERÁCIÍ	23 939 579	9 440 000	6 050 000

PRÍJMOVÉ FINANČNÉ OPERÁCIE

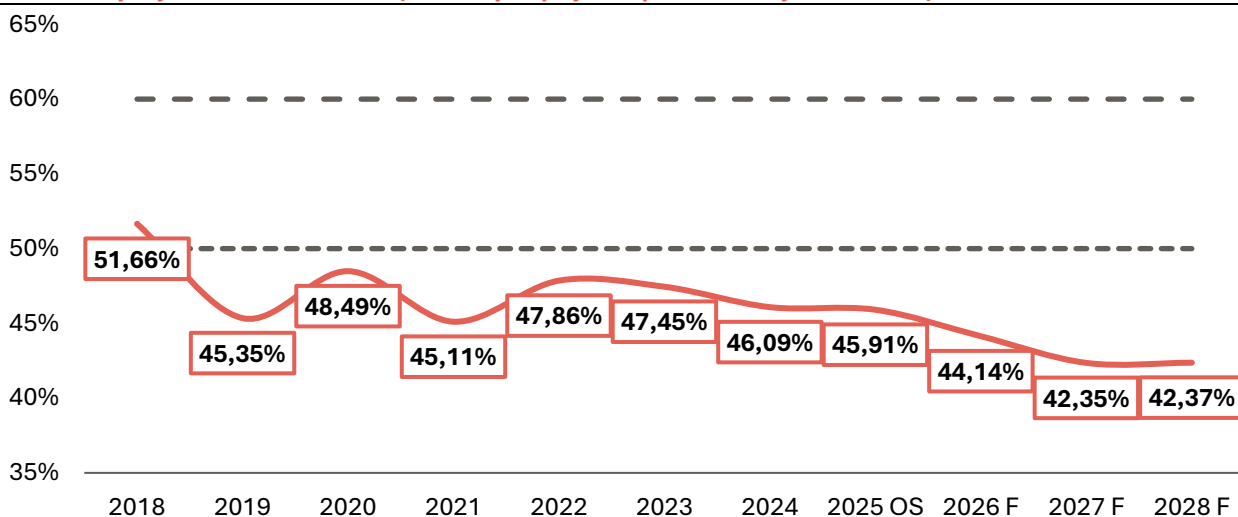
Príjmové operácie zahŕňajú prevody z peňažných fondov do príjmov rozpočtu, zapojenie zostatkov z minulých rokov a prijatie návratných zdrojov financovania. Príjmy z finančných operácií sú pre rok 2026 rozpočtované v sume 44 507 497 eur a ich štruktúra je nasledovná:

EK	Príjmové finančné operácie (v eur)	Návrh rozpočtu na rok 2026	Prognóza na rok 2027	Prognóza na rok 2028
453	Zostatky prostriedkov z predchádzajúcich rokov spolu:	5 739 172	2 100 667	1 890 667
	Nevyčerpané finančné prostriedky rozpočtových organizácií	0	-	-
	Zostatok nevyčerpaných fin. prostriedkov fondu opráv na BV bytové objekty vo vlastníctve hlavného mesta	389 172	-	-
	Zostatok poplatku za rozvoj vybraný mestskými časťami v predchádzajúcich rokoch na KV	5 350 000	2 100 667	1 890 667
454	Prevody prostriedkov z peňažných fondov do príjmov spolu:	8 768 325	0	0
	Prevod z rezervného fondu	5 000 000	0	0
	Prevod z fondu rozvoja bývania	0	0	0
	Prevod z fondu na podporu rozvoja telesnej kultúry	88 325	0	0
	Prevod z fondu mobility	3 680 000	0	0
500	Prijaté návratné zdroje financovania	30 000 000	30 000 000	25 000 000
	Prijatie nových návratných zdrojov financovania	30 000 000	30 000 000	25 000 000
	SPOLU	44 507 497	32 100 667	26 890 667

Zadlženosť

HM SR Bratislava dodrží podmienky § 17 ods. 6 písm. a) zákona č. 583/2004 Z. z. o rozpočtových pravidlách územnej samosprávy a o zmene a doplnení niektorých zákonov tak, že celková zadlženosť mesta dosiahne v roku 2026 **44,14 %** skutočných bežných príjmov predchádzajúceho rozpočtového roka.

Graf 3: Vývoj zadlženosti mesta (% bežných príjmov predchádzajúceho roka)



Zdroj: HM SR BA

VÝDAVKOVÉ FINANČNÉ OPERÁCIE

Súčasťou rozpočtu hlavného mesta sú aj výdavkové operácie, ktoré zahŕňajú účasť na majetku (vklad do základného imania obchodných spoločností) a splácanie návratných zdrojov financovania (istiny a refinancovanie návratných zdrojov financovania z minulých rokov).

EK	Výdavkové finančné operácie (v eur)	Návrh rozpočtu na rok 2026	Prognóza na rok 2027	Prognóza na rok 2028
814	Účasť na majetku	2 000 000	3 500 000	0
820	Splátky istín návratných zdrojov financovania	18 567 918	19 160 667	20 840 667
	Splácanie istín návratných zdrojov financovania	18 567 918	19 160 667	20 840 667
	Refinancovanie návratných zdrojov financovania	0	0	0
	CELKOM	20 567 918	22 660 667	20 840 667

Výdavkové finančné operácie súvisiace so splátkami návratných zdrojov financovania tvoria v roku 2026 splátky istín z návratných zdrojov financovania, a to:

Splátky istín z prijatých návratných zdrojov financovania (v eur)	Návrh rozpočtu na rok 2026
Československá obchodná banka, a. s.	5 250 000
Všeobecná úverová banka, a. s.	3 525 000
Council of Europe Development Bank	3 333 334
Slovenská sporiteľňa, a. s.	1 900 000
UniCredit Bank Czech Republic and Slovakia a. s.	1 680 000

European Investment Bank	781 250
National development bank	633 334
ŠFRB	70 000
Úhrada mimoriadnej splátky istiny	1 395 000
SPOLU	18 567 918

Programové rozpočtovanie výdavkov hlavného mesta Slovenskej republiky Bratislavy na rok 2026

Podľa § 4 ods. 5 zákona č. 583/2004 Z. z. o rozpočtových pravidlách územnej samosprávy a o zmene a doplnení niektorých zákonov v znení neskorších predpisov hlavné mesto Slovenskej republiky Bratislava (ďalej len „hlavné mesto“) uplatňuje pri zostavovaní rozpočtu hlavného mesta programové rozpočtovanie.

Programová štruktúra na obdobie rokov 2026 – 2028 obsahuje osem programov, ktoré sa ďalej členia na podprogramy a prvky. V rámci tejto štruktúry sú zadefinované zábery a ciele hlavného mesta v jednotlivých programoch a údaje o predpokladaných finančných prostriedkoch potrebných na dosiahnutie stanovených cieľov.

Program: 1 MOBILITA A VEREJNÁ DOPRAVA

Zámer:

Obsluha územia pravidelnou verejnou dopravou a primeraný rozsah poskytovania dostupných dopravných služieb pre obyvateľov a návštevníkov hlavného mesta.

v eur

Ukazovateľ	Schválený rozpočet na rok 2025	Upravený rozpočet na rok 2025	Návrh rozpočtu na rok 2026	Index <u>N 2026</u> U 2025
Bežné výdavky	116 269 541	116 296 728	124 883 137	107,4%
Kapitálové výdavky	3 926 943	4 026 943	3 983 180	98,9%
Výdavky celkom	120 196 484	120 323 671	128 866 317	107,1%

Program č. 1 Mobilita a verejná doprava zahŕňa úlohy a činnosti súvisiace so zabezpečením integrovaného systému verejnej dopravy, s organizáciou dopravy v hlavnom meste. V rámci tohto programu sa realizujú výdavky na zabezpečenie mestskej hromadnej dopravy v hlavnom meste, integrovanej dopravy, realizujú sa dopravné prieskumy a plány a pod.

Podprogram: 1.1 Integrovaný systém verejnej dopravy

v eur

Ukazovateľ	Schválený rozpočet na rok 2025	Upravený rozpočet na rok 2025	Návrh rozpočtu na rok 2026	Index <u>N 2026</u> U 2025
Bežné výdavky	114 133 795	114 107 530	122 332 391	107,2%
Kapitálové výdavky	3 926 943	3 926 943	983 180	25,0%
Výdavky celkom	118 060 738	118 034 473	123 315 571	104,5%

Prvok: 1.1.1 Mestská hromadná doprava

Zodpovednosť: ved. odd. hromadnej dopravy

Zámer:

Pravidelná a spoľahlivá verejná doprava pre obyvateľov a návštevníkov hlavného mesta.

v eur

Ukazovateľ	Schválený rozpočet na rok 2025	Upravený rozpočet na rok 2025	Návrh rozpočtu na rok 2026	Index N 2026 U 2025
Bežné výdavky	111 593 795	111 593 795	119 600 391	107,2%
Kapitálové výdavky	3 926 943	3 926 943	983 180	25,0%
Výdavky celkom	115 520 738	115 520 738	120 583 571	104,4%

Cieľ	Ukazovateľ	Cieľová Hodnota
Poskytovať kvalitnú a dostatočne prístupnú mestskú hromadnú dopravu ako nástroj pre trvalo udržateľnú dopravu v meste	Počet prepravených osôb MHD za rok (mil. osôb)	315,7 mil.

Na zabezpečenie mestskej hromadnej dopravy (MHD) v Bratislave sa rozpočtuje na rok 2026 dotácia z rozpočtu mesta na **bežné výdavky** MHD v objeme **104 600 391 eur** v zmysle Zmluvy o službách vo verejnom záujme v mestskej doprave uzatvorenej medzi hlavným mestom a Dopravným podnikom Bratislava dňa a. s., a na ekonomicky oprávnené náklady za rok 2025 v sume **15 000 000 eur**, t. j. spolu 119 600 391 eur.

V návrhu rozpočtu na rok 2026 je zohľadnené uzatvorenie zmluvy o nájme nehnuteľností, z ktorej pre DPB, a. s. vyplýva záväzok voči hlavnému mestu vo výške odpisov z prenajatého majetku. Záväzok sa následne vysporiada s dotáciou z rozpočtu mesta, vo výške odpisov z prenajatého majetku.

Okrem rozpočtovanej dotácie na plnenie uvedených výkonov zabezpečí DPB, a. s., výkony aj vlastnými tržbami a výnosmi, ktoré predpokladá spoločnosť v sume 81,63 mil. eur (53,9 mil. eur = Tržby MHD + pokuty; 27,7 mil. eur = ostat. tržby).

Kapitálové výdavky sú rozpočtované DPB, a. s., v sume **983 180 eur** na financovanie akcií:

Popis investičnej akcie	Návrh rozpočtu na rok 2026 v eur
Modernizácia údržbovej základne – 3. etapa, vozovňa Krasňany	467 500
TT Patrónka - Riviéra	15 680
Kapitálové projekty do 200 000 eur	500 000

Prvok: 1.1.2 Integrovaná doprava

Zodpovednosť: ved. odd. hromadnej dopravy

Zámer:

Vyhovujúca integrovaná doprava, ktorá je konkurencieschopná individuálnej automobilovej doprave.

v eur

Ukazovateľ	Schválený rozpočet na rok 2025	Upravený rozpočet na rok 2025	Návrh rozpočtu na rok 2026	Index N 2026 U 2025
Bežné výdavky	2 540 000	2 513 735	2 732 000	108,7%
Kapitálové výdavky	0	0	0	-
Výdavky celkom	2 540 000	2 513 735	2 732 000	108,7%

Cieľ	Ukazovateľ	Cieľová hodnota
Poskytovať verejnú hromadnú osobnú dopravu formou integrovaného dopravného systému a tým vytvárať konkurenciu individuálnej automobilovej doprave	Počet prepravených cestujúcich v integrovanom dopravnom systéme v Bratislavskom kraji za rok (mil. osôb)	371,6 mil.

Štruktúra bežných výdavkov	Rozpočet na rok 2026 v eur
III. etapa IDS BK v Bratislavskom kraji – kompenzácia zliav na cestovnom – DPB, a. s.	1 500 000
III. etapa IDS BK v Bratislavskom kraji – kompenzácia zliav na cestovnom – PAD	312 000
Spolufinancovanie PAD – autobusová linka Bratislava - Hainburg	80 000
III. etapa IDS BK v Bratislavskom kraji – kompenzácia zliav na cestovnom – BID, a. s.	30 000
Transfer BID a. s., na činnosť	810 000
Bežné výdavky spolu	2 732 000

Podprogram: 1.2 Organizácia dopravy

v eur

Ukazovateľ	Schválený rozpočet na rok 2025	Upravený rozpočet na rok 2025	Návrh rozpočtu na rok 2026	Index <u>N 2026</u> U 2025
Bežné výdavky	2 135 746	2 189 198	2 550 746	116,5%
Kapitálové výdavky	0	100 000	3 000 000	3000,0%
Výdavky celkom	2 135 746	2 289 198	5 550 746	242,5%

Prvok: 1.2.1 Dopravné prieskumy a plány

Zodpovednosť: ved. odd. dopravného inžinierstva

Zámer:

Vypracovanie štúdií električkových tratí.

v eur

Ukazovateľ	Schválený rozpočet na rok 2025	Upravený rozpočet na rok 2025	Návrh rozpočtu na rok 2026	Index <u>N 2026</u> U 2025
Bežné výdavky	265 746	259 598	35 746	13,8%
Kapitálové výdavky	0	0	3 000 000	-
Výdavky celkom	265 746	259 598	3 035 746	1169,4%

Cieľ	Ukazovateľ	Cieľová hodnota
Dopravné prieskumy a plány	Realizácia štúdií, expertíz a posudkov	1
	Úprava signálnych plánov na svetelne riadených križovatkách (CSS)	1

Bežné výdavky rozpočtované v sume **35 746 eur** sú určené na realizáciu štúdií, expertíz a posudkov a na špeciálne služby - úprava signálnych plánov na svetelne riadených križovatkách (CSS).

Kapitálové výdavky rozpočtované v sume **3 000 000 eur** sú určené na Dopravný model 2.0, ktorý bude realizovaný formou dvoch zákaziek:

1. Dopravné prieskumy a rozbor, kalibrácia dopravného modelu (DM)

2. Dopravné senzory pre dopravno-inžinierske analýzy (DK)

V rámci prvej zákazky budú vykonané nasledujúce dopravné prieskumy:

a) Dopravno-sociologický prieskum

b) Dopravný prieskum ASD (automatické sčítanie dopravy)

c) Smerový dopravný prieskum

d) Križovatkový dopravný prieskum

Po získaní dát z vykonaných prieskumov a od tretích strán (napr. NDS, MD SR, BSK, ZSSK) bude vytvorený Dopravný model, na základe ktorého vznikne Emisný a Hlukový model. Súčasťou zákazky je aj Analýza priepustnosti cestnej siete.

Prvok: 1.2.2 Dopravné značenie a svetelná signalizácia

Zodpovednosť: ved. odd. dopravného značenia

ved. odd. správy a údržby technických objektov

Zámer:

Bezpečné a udržiavané dopravné značenie a cestná svetelná signalizácia.

v eur

Ukazovateľ	Schválený rozpočet na rok 2025	Upravený rozpočet na rok 2025	Návrh rozpočtu na rok 2026	Index N 2026 U 2025
Bežné výdavky	1 870 000	1 929 600	2 515 000	130,3%
Kapitálové výdavky	0	100 000	0	0,0%
Výdavky celkom	1 870 000	2 029 600	2 515 000	123,9%

Cieľ	Ukazovateľ	Cieľová hodnota
Oprava a údržba dopravného značenia (ODZ)	Vodorovné dopravné značenie – plánovaná obnova okrajových a stredových deliacich čiar rôznymi technológiami (bm)	150 000
	Plánovaná obnova priechodov pre chodcov (m ²)	6 000
	Zvislé dopravné značenie – plánovaná výmena starých a poškodených DZ (ks)	800
Zabezpečenie prevádzkyschopnosti a údržby cestnej svetelnej signalizácie (OSAÚTO)	Cestná svetelná signalizácia – počet udržiavaných svetelne riadených križovatiek (ks)	206

Bežné výdavky sú rozpočtované v objeme **2 515 000 eur**, a to na rutinnú a štandardnú údržbu budov, objektov alebo ich častí, v tom:

oddelením dopravného značenia:

- údržba a oprava vodorovného dopravného značenia 650 000 eur
- údržba a oprava zvislého dopravného značenia 245 000 eur

oddelením správy a údržby technických objektov:

- údržba a oprava cestnej svetelnej signalizácie (CSS) 1 620 000 eur

Hlavné mesto má v správe cca 400 km komunikácií. Niektoré komunikácie sú štvorprúdové. Zo schváleného rozpočtu na vodorovné dopravné značenie (VDZ) v správe Sekcie správy a údržby ciest je možné obnoviť stredové deliace čiar 265 km, 210 km vodiacich čiar, priechody pre chodcov 1 170 ks – 21 060 m², počet zastávok MHD 100 ks cca 800 m², dopravné šípky, stop čiar, upozorňujúce piktogramy, dopravné tieňové piktogramy – BUS, piktogramy pozor škola, pozor električka (trolejbus) cca 12 500 m² a parkovacie miesta a priechody pre cyklistov cca 2 500 m².

ODZ plánuje obnoviť dopravné značenie čiar prevažne technológiou dvojzložkového plastického materiálu s reflexnou úpravou, pri ktorom je zaručená vyššia životnosť materiálu a viditeľnosť aj za dažďa. Pri zabezpečovaní projektov organizácie dopravy celomestského významu je nutné odstraňovať existujúce dopravné značenie špeciálnym mechanizmom s vodným lúčom. Obnovu vodorovného dopravného značenia zabezpečujeme aj na komunikáciách po výmene asfaltového krytu vozovky.

Sekcia správy a údržby ciest plní úlohy, ktoré vyplývajú z Operatívnej komisie oddelenia dopravy Magistrátu hlavného mesta v súvislosti s odstraňovaním následkov dopravných havárií, vplyvov počasia, vandalizmu a krádeží. Hlavné mesto SR Bratislava má v majetku, správe a údržbe cca 18 500 ks zvislých dopravných značiek (ZDZ), 200 ks veľkoplošných portálových dopravných značiek. Ročne rieši SSaÚC okolo 1 400 poškodených dopravných značiek po nehode, vandalizmom a pod. Počas roku by malo prísť k výmene havarijného stavu niekoľkých veľkoplošných dopravných značiek upevnených na portáloch dopravného značenia. V platnosti je nová vyhláška o dopravnom značení, na základe ktorej sú prijaté zmeny v zobrazení aj rozmeroch dopravných značiek.

Cestná svetelná signalizácia (CSS) v hlavnom meste predstavuje pravidelnú údržbu 179 svetelne riadených križovatiek. Bežné výdavky budú použité na servis a údržbu technologických zariadení CSS a poškodení uvedených technológií pri dopravných nehodách.

Kapitálové výdavky nie sú na tomto prvku rozpočtované.

Prvok: 1.2.3 Riadenie dopravy

Na rok 2026 sa na predmetnom prvku výdavky nerozpočtujú.

Program: 2 VEREJNÁ INFRAŠTRUKTÚRA

Zámer:

Vytváranie predpokladov pre územný rozvoj mesta, kvalita a rozvoj cestnej a pešej infraštruktúry, cyklotrás a parkovísk, rozvoj nosného dopravného systému a infraštruktúry verejných priestranstiev a zelene.

v eur

Ukazovateľ	Schválený rozpočet na rok 2025	Upravený rozpočet na rok 2025	Návrh rozpočtu na rok 2026	Index <u>N 2026</u> U 2025
Bežné výdavky	34 958 096	36 663 494	42 362 662	115,5%
Kapitálové výdavky	65 720 237	73 838 144	110 729 507	150,0%
Výdavky celkom	100 678 333	110 501 638	153 092 169	138,5%

Program č. 2 Verejná infraštruktúra zahŕňa úlohy a činnosti súvisiace s územným plánovaním, infraštruktúrou ciest, cyklotrás a parkovísk, nosným dopravným systémom a s infraštruktúrou verejných priestranstiev a zelene.

Podprogram: 2.1 Územné plánovanie a rozvoj

Zámer:

Vytváranie podkladov pre územný rozvoj hlavného mesta prostredníctvom obstarávania územnoplánovacích dokumentácií a územnoplánovacích podkladov, koordinovaním vzťahov regionálnej a medzinárodnej spolupráce v oblasti územného plánovania a usmerňovaním investičnej činnosti na území hlavného mesta.

v eur

Ukazovateľ	Schválený rozpočet na rok 2025	Upravený rozpočet na rok 2025	Návrh rozpočtu na rok 2026	Index <u>N 2026</u> U 2025
Bežné výdavky	216 961	138 374	770 071	556,5%
Kapitálové výdavky	0	0	0	-
Výdavky celkom	216 961	138 374	770 071	556,5%

Prvok: 2.1.1 Územnoplánovacia činnosť

Zodpovednosť: ved. odd. obstarávania územnoplánovacích dokumentov
ved. odd. environmentalistiky a technickej infraštruktúry
projek. manažér pre Metropolitný územný plán hlavného mesta

Zámer:

Obstarávanie územnoplánovacích podkladov (ÚPP), potrebných na spracovanie a aktualizovanie územného plánu mesta podľa ustanovení zákona o územnom plánovaní. Ide najmä o územnotechnické podklady a odvetvové štúdie tých oblastí rozvoja mesta, ktoré mesto priamo riadi a usmerňuje – zariadenia technickej infraštruktúry mesta, zariadenia nekomerčnej vybavenosti mesta a zeleň. ÚPP je potrebné vytvárať a periodicky aktualizovať. Zabezpečovanie spracovania strategickej hlukovej mapy bratislavskej aglomerácie a jej akčných plánov v päťročných cykloch podľa príslušných ustanovení zákona č. 2/2005 Z. z. v platnom znení.

v eur

Ukazovateľ	Schválený rozpočet na rok 2025	Upravený rozpočet na rok 2025	Návrh rozpočtu na rok 2026	Index N 2026 U 2025
Bežné výdavky	82 508	58 930	503 750	854,8%
Kapitálové výdavky	0	0	0	-
Výdavky celkom	82 508	58 930	503 750	854,8%

Cieľ	Ukazovateľ	Cieľová hodnota
Zabezpečovanie ÚPP pre vyhodnotenie potreby aktualizácie platného územného plánu mesta a pre obstaranie a spracovanie nového metropolitného územného plánu mesta	Obstarávanie a spracovanie odvetvových štúdií a iných ÚPP a súvisiace zákazky: expertné, technické, rozmnožovacie a planografické práce (počet)	Ukončené min. 2
		Práce na min. 5

Bežné výdavky sú rozpočtované v sume **503 750 eur** a sú určené na obstarávanie územnoplánovacích podkladov, ktoré zabezpečuje oddelenie obstarávania územnoplánovacích dokumentov. Spracovateľom odvetvových štúdií bude Metropolitný inštitút Bratislavy. Odvetvové štúdie budú obstarávané a spracovávané v rámci projektu Metropolitný územný plán, ktorý zabezpečuje projektová kancelária útvaru hlavného architekta.

Prvok: 2.1.2 Územný plán mesta a zón

Zodpovednosť: ved. odd. obstarávania územnoplánovacích dokumentov
projek. manažér pre Metropolitný územný plán hlavného mesta

Zámer:

Zabezpečovanie územnoplánovacej dokumentácie v pôsobnosti hlavného mesta a jej udržiavanie v aktuálnom stave. Obstarávanie a spracovanie zmien a doplnkov platnej územnoplánovacej dokumentácie na úrovni mesta a jednotlivých zón, nového územného plánu mesta a súvisiacich územných štúdií a iných územnoplánovacích podkladov.

v eur

Ukazovateľ	Schválený rozpočet na rok 2025	Upravený rozpočet na rok 2025	Návrh rozpočtu na rok 2026	Index N 2026 U 2025
Bežné výdavky	102 840	50 557	234 708	464,2%
Kapitálové výdavky	0	0	0	-
Výdavky celkom	102 840	50 557	234 708	464,2%

Cieľ	Ukazovateľ	Cieľová hodnota
Zabezpečovanie ÚPP potrebných pre spracovanie zmien a doplnkov platného územného plánu mesta a územných plánov zón	Obstarávanie a spracovanie ÚPP a súvisiace zákazky: expertné, technické, rozmnožovacie a planografické práce (počet)	Min. 1 (podľa potreby)
Zabezpečovanie územnoplánovacej dokumentácie v pôsobnosti hlavného mesta a jej udržiavanie v aktuálnom stave	Obstarávanie a spracovanie zmien a doplnkov platného územného plánu mesta, územných plánov zón,	Ukončené min. 5

Cieľ	Ukazovateľ	Cieľová hodnota
	nového metropolitného územného plánu mesta a súvisiace zákazky: expertné, technické, rozmnožovacie a planografické práce (počet)	Práce na min. 5

Bežné výdavky rozpočtované v sume **234 708 eur** sú určené na obstarávanie a spracovanie zmien a doplnkov platnej územnoplánovacej dokumentácie na úrovni mesta a jednotlivých zón, súvisiacich územnoplánovacích podkladov, na zabezpečovanie nového metropolitného územného plánu mesta, ako aj ďalších úloh vyplývajúcich z činnosti útvaru hlavného architekta.

Obstarávanie územnoplánovacej dokumentácie a jej udržiavanie v aktuálnom stave zabezpečuje oddelenie obstarávania územnoplánovacích dokumentov. Spracovanie zabezpečuje prostredníctvom uzatvorených zmluvných vzťahov alebo prostredníctvom Metropolitného inštitútu Bratislavy. Zabezpečované bude aj pokračovanie obstarávania a spracovania dokumentov z predchádzajúceho rozpočtového obdobia, ktoré z dôvodu časového posunu v realizácii jednotlivých aktivít prechádzajú do ďalšieho roka.

Projekt nového metropolitného územného plánu mesta zabezpečuje projektová kancelária útvaru hlavného architekta a zahŕňa obstarávanie a spracovanie územnoplánovacích dokumentov ako aj ďalšie súvisiace projektové aktivity.

Prvok: 2.1.3 Činnosť hlavného architekta

Zodpovednosť: hlavný architekt

Zámer:

Profesionálne riadenie územného rozvoja mesta a výkon územnoplánovacích činností v súlade s prioritami mesta v oblasti územného rozvoja.

v eur

Ukazovateľ	Schválený rozpočet na rok 2025	Upravený rozpočet na rok 2025	Návrh rozpočtu na rok 2026	Index N 2026 U 2025
Bežné výdavky	31 613	28 887	31 613	109,4%
Kapitálové výdavky	0	0	0	-
Výdavky celkom	31 613	28 887	31 613	109,4%

Cieľ	Ukazovateľ	Cieľová Hodnota
Činnosť hlavného architekta v súlade s prioritami mesta v oblasti územného rozvoja	Zákazky súvisiace s výkonom činnosti hlavného architekta: analýzy, štúdie, koncepcie, expertízy, posudky, odborné vyjadrenia a súvisiace rozmnožovacie a planografické práce (počet)	1 (podľa potreby)

Bežné výdavky rozpočtované v sume **31 613 eur** sú určené na expertíznu činnosť, najmä vypracovanie analýz, štúdií, koncepcií, expertíz, posudkov a/alebo odborných vyjadrení v súvislosti so zabezpečovaním územnoplánovacích činností a prípravou na implementáciu novej legislatívy v oblasti územného plánovania.

Podprogram: 2.2 Infraštruktúra ciest, cyklotrás a parkovísk

Zámer:

Bezpečné komunikácie, čistota v hlavnom meste, rozšírenie a údržba cyklotrás a parkovísk.

v eur

Ukazovateľ	Schválený rozpočet na rok 2025	Upravený rozpočet na rok 2025	Návrh rozpočtu na rok 2026	Index N 2026 U 2025
Bežné výdavky	25 144 163	26 412 548	32 799 377	124,2%
Kapitálové výdavky	10 563 230	16 860 646	26 230 536	155,6%
Výdavky celkom	35 707 393	43 273 194	59 029 913	136,4%

Prvok: 2.2.1 Výstavba a oprava cestnej a pešej infraštruktúry

Zodpovednosť: ved. odd. správy a údržby ciest
ved. odd. správy a údržby technických objektov
ved. odd. dispečerskej a pohotovostnej služby
ved. odd. dopravného značenia
ved. odd. životného prostredia
ved. odd. dopravných povolení
ved. odd. dopravných stavieb
ved. odd. koordinácie výstavby

Zámer:

Bezpečné a udržiavané pozemné komunikácie, inžinierske objekty (mosty, podchody, kolektory), stĺpiky, zvodidlá, zábradlia, nájmy kolektorov, revízie, posudky, štúdie, expertízy, prieskumné a projektové práce, cenárske práce, elektrická a tepelná energia, odvádzanie vôd z povrchov komunikácií.

Nájom pozemkov pod električkovou traťou, vecné bremená, znalecké posudky a geometrické plány.

v eur

Ukazovateľ	Schválený rozpočet na rok 2025	Upravený rozpočet na rok 2025	Návrh rozpočtu na rok 2026	Index N 2026 U 2025
Bežné výdavky	12 068 725	12 611 970	16 534 244	131,1%
Kapitálové výdavky	7 318 230	12 037 001	15 779 971	131,1%
Výdavky celkom	19 386 955	24 648 971	32 314 215	131,1%

Cieľ	Ukazovateľ	Cieľová Hodnota
Oprava a údržba zvodidiel a zábradlí (ODaPS)	Počet udržiavaných ul. vpustov (ks)	11 850
	Dĺžka opravených zvodidiel (m)	600
	Dĺžka opravených zábradlí (m)	1 100
Oprava a údržba komunikácií (OSaÚC)	Oprava miestnych komunikácií I. a II. triedy (m ²)	41 000
	Oprava prejazdových úsekov ciest I. – III. triedy (m ²)	5 400
	Oprava nástupíšť MHD (ks)	8
Zabezpečenie prevádzkyschopnosti a údržby	Počet udržiavaných mostov (ks)	114
	Počet udržiavaných lávok (ks)	30
	Počet udržiavaných podchodov (ks)	22

cestnej svetelnej signalizácie (OSaÚTO)	Dĺžka udržiavaných kolektorov (km)	17
---	------------------------------------	----

Bežné výdavky sú rozpočtované v celkovej sume **12 068 725 eur** v členení:

Štruktúra bežných výdavkov podľa oddelení	Rozpočet na rok 2026 v eur
Oddelenie správy a údržby ciest - opravy a údržba komunikácií , služby (podrobnejšie uvedené nižšie)	7 347 000
Oddelenie správy a údržby technických objektov – oprava a údržba inžinierskych objektov, ako mostov, kolektorov, podchodov, pochôdnych terás, energie, vodné, stočné, služby a pod.	5 153 656
Oddelenie dispečerskej a pohotovostnej služby – oprava a údržba zvodidiel a zábradlí, vodné stočné, zrážková voda, služby a pod.	3 590 088
Oddelenie dopravného značenia – oprava a údržba stĺpikov, mestský parkovací systém, služby a pod.	210 000
Prenesený výkon štátnej správy v oblasti životného prostredia (prostriedky budú poukázané mestským časťam po ich doručení z OÚ, odboru životného prostredia prepočítané podľa koeficientov a počtu obyvateľstva)	60 000
Oddelenie dopravných povolení (vrátenie predbežnej odplaty za vecné bremená a vypracovanie kontrolných znaleckých posudkov na stanovenie odplaty z vecných bremien)	87 500
Oddelenie dopravných stavieb - bežné výdavky sú určené na poplatky za stanoviská, vytýčenia, zamerania a prípadné MPV	60 000
Oddelene koordinácie výstavby - externé právne služby k analýzam, stanoviskám reflektujúcich novely a zmeny legislatívy v stavebnom procese	26 000

Oddeleniu správy a údržby ciest sa rozpočtujú **bežné výdavky** v sume **7 347 000 eur**, a to na úhradu výdavkov za:

- údržbu a opravu cestných komunikácií a parkovísk 7 298 000 eur
v rámci výkonu svojej funkcie zabezpečuje oddelenie správy a údržby pozemných ciest údržbu a opravy prejazdnych úsekov ciest I. až III. triedy a na miestnych komunikáciách I. a II. triedy. Návrh prác z rozpočtu predstavuje opravy miestnych komunikácií a parkovísk 33 000 m² v sume 4 000 000 eur, opravy prejazdnych úsekov ciest 7 700 m² v sume 700 000 eur, opravy zastávok MHD betonážnou zmesou Creteprint 2 800 m² v sume 250 000 eur, opravy chodníkov na komunikáciách 4 800 m² v sume 1 200 000 eur, opravy prepádov komunikácií a chodníkov, dlažby, obrubníkov výmena uličných vpustov a kanalizačných poklopov 6 000 m² v sume 700 000 eur a oprava výtlkov v sume 300 000 eur.
- všeobecné služby – ostatné zmluvné služby 9 000 eur
predstavuje zabezpečenie dodávateľského systému cien, prípravy cenových dohôd a kontrolu zmluvných cien, vrátane tvorby cien
- špeciálne služby – prieskumné a projektové práce 10 000 eur
suma predstavuje vypracovanie POD pri haváriách, opravách komunikácií, povodniach, vypracovanie jednoduchých stavebných dokumentácií potrebných pre komplexnú modernizáciu ciest.
- štúdie, expertízy, posudky – kontrolné vývrty 10 000 eur
- externé spracovanie vrstiev pasportu 20 000 eur

Oddeleniu správy a údržby technických objektov sa rozpočtujú **bežné výdavky** v sume **5 153 656 eur**, na úhradu výdavkov za:

- energie: - elektrická energia 500 000 eur
- tepelná energia 25 000 eur

Hlavné mesto SR Bratislava má v majetku, správe a údržbe 206 odberných miest cestnej svetelnej signalizácie, kolektorov, podchodov, čerpacích staníc a kupol (očakáva sa rozširovanie odberných miest a taktiež výstavba nových križovatiek, ktoré budú prevzaté do správy mesta).

- vodné, stočné 10 000 eur
- rutinná a štandardná údržba mostov 2 036 225 eur

Oddelenie spravuje 30 lávok pre peších v celkovej dĺžke 3 789,49 m, 114 mostov v celkovej dĺžke 9 750,52 m (z toho 3 mosty ponad Dunaj: Most SNP, Starý most, Most Apollo), 4 podjazdy, 17 výťahov (Most Apollo - 4 ks, lávka nad Einsteinovou ulicou: pri Inchebe - 2 ks, lávka Digital park – 1 ks, Karloveská radiála – lávka Púpavová – 2 ks, Botanická – 3 ks, podchod Saratov – 4 ks, Hlavná stanica 1 ks).

Bežné výdavky sa rozpočtujú na prevádzku, údržbu a opravy pohyblivých schodov, čerpacích staníc a NZ, obsluhu schodiskových plošín a drobné stavebné práce. Drobné stavebné práce na rok 2026 zahŕňajú stavebné úpravy podchodov podľa potreby, opravy a údržbu pohyblivých schodov, výťahov a schodiskových plošín a havárie.

Oddelenie spravuje 22 podchodov pre peších, 15 ks pohyblivých schodov, 8 čerpacích staníc, 7 plošín pre imobilné osoby v podchodoch pre peších (Patrónka – 2 ks, Staromestská – 2 ks, Hodžovo nám. – 3 ks) a 6 ks výťahov.

- rutinná a štandardná údržba podchodov 900 000 eur
- rutinná a štandardná údržba oporných múrov, schodísk 150 000 eur
- rutinná a štandardná údržba verejných WC 250 000 eur
- rutinná a štandardná údržba pochôdných terás 100 000 eur
- rutinná a štandardná údržba zvodičiek a zábradlí 150 000 eur
- rutinná a štandardná údržba kolektorov 420 000 eur
- nájomné za nájom nehnuteľností 28 000 eur
- všeobecné služby – revízie a kontroly zariadení 100 000 eur
- špeciálne služby – prieskumné a projektové práce 159 431 eur
- špeciálne služby – geologické a geodetické práce 150 000 eur
- štúdie, expertízy, posudky 175 000 eur

Oddeleniu dispečerskej a pohotovostnej služby sa rozpočtujú **bežné výdavky** v sume **3 590 088 eur**, na úhradu výdavkov za:

- vodné, stočné, zrážková voda 2 228 016 eur
- Na položke zrážková voda sú rozpočtované výdavky v súvislosti s odvádzaním vôd z povrchového odtoku verejnou kanalizáciou, vodné, stočné náklady spojené s kvapkovou závlahou stromov (Mostová, Nám. SNP, Hurbanovo nám. a pod.)
- rutinná a štandardná údržba zvodičiek a zábradlí 394 000 eur
- nájomné za nájom hnutel'ného majetku 15 000 eur
- štúdie, expertízy, posudky 63 000 eur
- meteostanice a enviromanice 890 072 eur

Oddeleniu dopravného značenia sa rozpočtujú **bežné výdavky** v sume **210 000 eur**, na úhradu výdavkov za:

- komunikačná infraštruktúra - 15 000 eur
- náklady spojené s prevádzkou mestského parkovacieho systému
- realizácia DZ Mesto pre deti 24 000 eur
- rutinná a štandardná údržba stĺpikov 120 000 eur
- špeciálne služby – prieskumné a projektové práce 16 000 eur
- štúdie, expertízy, posudky 35 000 eur

Kapitálové výdavky v správe oddelenia správy a údržby ciest sú rozpočtované v sume **3 825 000 eur** s členením na nasledovné akcie:

Popis investičnej akcie	Návrh rozpočtu na rok 2026 v eur
Modernizácia ciest a komunikácií - v tom sú zahrnuté projekty Mesto pre deti, Prestupné uzly, bezbariérové úpravy, realizácia zelených ostrovčekov	3 825 000

Kapitálové výdavky v správe oddelenia dispečerskej a pohotovostnej služby sú rozpočtované v sume **2 849 400 eur** s členením na nasledovnú akciu:

Popis investičnej akcie	Návrh rozpočtu na rok 2026 v eur
Inteligentná správa a údržba ciest - meteorostanice a envirostanice	2 849 400

Kapitálové výdavky v správe oddelenia správy a údržby technických objektov sú rozpočtované v sume **1 377 500 eur** s členením na nasledovné akcie:

Popis investičnej akcie	Návrh rozpočtu na rok 2026 v eur
Modernizácia a rekonštrukcia mostov a lávok pre peších	1 292 000
CSS na Brnianskej, odbočka na Hroboňovú	85 000

Kapitálové výdavky rozpočtované oddeleniu dopravných stavieb predstavujú sumu **7 381 345 eur** s členením na nasledovné akcie:

Popis investičnej akcie	Návrh rozpočtu na rok 2026 v eur
Rekonštrukcia komunikácie a IS areálu Elektrovodu v Záhorskej Bystrici	150 000
Križovatka Eisnerova (Turbookružná križovatka)	1 200 000
Sanácia havarijného stavu na Devínskej ceste - Nad ostrovom	146 625
Modernizácia a rekonštrukcia mostov a lávok pre peších	68 000
Križovatka Azúrová - odbočovací pruh III/1020	170 000
Mimoúrovňové križovanie Bojnická	833 000
Sanácia havarijného stavu múrov na Podkolibskej	510 000
Malé dopravné stavby	680 000
Dobudovanie chodníka a priechodu pre chodcov na Kremelskej ulici	63 750
Vybudovanie CCS na ul. Šancová v križovatke ulíc Beskydská - Ľadová	272 000
Chodník a verejné osvetlenie Staré Grunty	340 000
Príjazdna	42 500
Petržalská os: vybudovanie lávky č. 3	340 000
Rozšírenie vstupnej cestnej komunikácie do Čunova	680 000
Revitalizácia areálu Zlaté piesky	935 000
Nové zástavky MHD Panónska cesta a nové chodníky	297 500
MKK Grössling	355 470
CSS Ivánska-Vrakunská-Trnavská	297 500

Prvok: 2.2.2 Čistenie cestnej infraštruktúry (zimné a letné)

Zodpovednosť: ved. odd. správy a údržby technických objektov
ved. odd. dispečerskej a pohotovostnej služby

Zámer:

Zabezpečiť čistotu na území hlavného mesta s dôrazom na životné prostredie, letné a zimné čistenie komunikácií, čistenie inžinierskych objektov (mosty, podchody).

v eur

Ukazovateľ	Schválený rozpočet na rok 2025	Upravený rozpočet na rok 2025	Návrh rozpočtu na rok 2026	Index N 2026 U 2025
Bežné výdavky	3 955 533	4 482 630	4 796 533	107,0%
Kapitálové výdavky	0	0	0	-
Výdavky celkom	3 955 533	4 482 630	4 796 533	107,0%

Cieľ	Ukazovateľ	Cieľová Hodnota
Pravidelná údržba a čistenie komunikácií, inžinierskych objektov, verejných priestranstiev (ODaPS)	Dĺžka čistenia komunikácií – strojné (m)	840 826
	Strojné splachovanie (m ²)	4 172 881
	Plocha ručného čistenia (m ²)	465 160
Pravidelná údržba a čistenie komunikácií, inžinierskych objektov, verejných priestranstiev (OSaÚTO)	Čistenie podchodov (ks)	17
	Čistenie priepustov (ks)	30
	Čistenie odvodňovacích zariadení na mostoch a lávkach (ks)	50
	Čistenie antigraffiti (m ²)	10 000

Bežné výdavky spravované oddelením správy a údržby technických objektov na rok 2026 sú rozpočtované v sume **1 065 000 eur** na čistenie a zimnú údržbu (+ pohotovosť) podchodov pre peších v sume 750 000 eur, čistenie mostných objektov a lávok pre peších a ich okolia (odvodňovače, dilatácie a krajnice na mostoch, korytá potokov pod mostmi, priepusty pod komunikáciami) v sume 200 000 eur, kolektory, podchody, deratizácia v sume 15 000 eur a odstraňovanie graffiti, antigraffiti náter na technických objektoch v sume 100 000 eur.

Bežné výdavky spravované oddelením dispečerskej a pohotovostnej služby na rok 2026 sú rozpočtované v sume **3 731 533 eur** určené na:

- všeobecné služby – zimné čistenie komunikácií 2 150 533 eur
Veľkou zmenou pri zimnej údržbe chodníkov je, že Oddelenie dispečerskej a pohotovostnej služby (ODPS) v novej rámcovej dohode s dodávateľom AII TS platnej od 1.7.2023 nepočíta s pohotovosťou ručných pracovníkov. ODPS plánuje v IV. a V. BA obvode ZÚ chodníkov riešiť prostredníctvom zmluvných mestských častí a v MČ, s ktorými Magistrát neuzavrie zmluvný vzťah, bude ZÚ chodníkov postavená na výkone multikár dodávateľa. Strojovo neprístupné miesta na chodníkoch obsluží tzv. snežná čata v zložení 3+1. Takáto čata bude v oboch obvodoch, t. z. aj v IV. aj v V. obvode počas celej 90 dňovej pohotovosti mechanizmov v režime 24/7. Veľké sypače AII budú obsluhovať cesty I. a II. triedy v BA obvodoch IV. a V. ODPS počíta s 90 dňovou pohotovosťou mechanizmov (veľké a malé sypače), ktorá bude vyhlásená primátorským listom v období cca od 1. do 15. decembra 2023 na základe vývoja stavu počasia. ODPS si ponecháva možnosť vyslať veľký sypač, kvôli rýchlejšiemu zásahu ZÚ na cestách na vopred určené depá, kde sypač čaká na pokyn Dispečingu ODPS. Táto služba umiestnenia veľkého sypača na depo je v aktuálnej zmluve s dodávateľom AII spoplatnená podľa platného cenníka služieb.
- všeobecné služby – letné čistenie komunikácií 1 581 000 eur
Rozpočet na letnú údržbu komunikácií je určený k čerpaniu dodávateľom AII TS, pričom položky jednotlivých úkonov údržby vychádzajú z cenníka AII TS platného od 1.7.2023. AII TS zmluvne zabezpečuje letné čistenie komunikácií v IV. a V. BA obvode, zároveň uličné dažďové vpusty čistí celomestsky. Špecifikom aktuálnych zmlúv pre IV. a V. BA obvod oproti minulosti je, že odpad generovaný pri čistení ulíc, zmesový odpad zo smetných košov a objemný odpad z verejných priestorov nie je zahrnutý v cenách jednotlivých úkonov, ale

odvoz a likvidáciu odpadu dodávateľ mestu fakturuje samostatne. Pre každý obvod v pôsobnosti AI je určená jedna operatívna čata v zložení 1+1 v čase mimo plnej zimnej pohotovosti, počas 90-dňovej pohotovosti sú obe čaty posilnené o ďalších 2 ručných pracovníkov, vtedy sú vo výkone 24/7. Operatívne čaty mimo plnej zimnej pohotovosti pracujú v roku od 6:00 hod. do 22:00 hod. Odstraňovanie buriny vnímame ako letnú údržbu chodníkov. Obrubníky chodníkov odburiňujeme strojovo agresívnou kefou, burinu v plochách chodníkov odstraňujeme partiou ručných pracovníkov s krovínorezmi.

Táto položka zahŕňa celoročnú potrebu finančných prostriedkov na zabezpečenie prác letného charakteru pri čistení komunikácií. Ide o:

- strojné zametanie pozemných komunikácií (229 886 m) suma 250 000 eur,
- strojné splachovanie komunikácií (1 510 014 m²) suma 140 000 eur,
- ručné zametanie (436 344 m², námestí, chodníkov, lávok, statickej dopravy, parkovísk, doprav.ostrovčekov) suma 320 000 eur,
- odstraňovanie havarijných stavov (2x3 pracovníci 24hod + vozidlo) suma 230 000 eur,
- odburiňovacia partia pracovníkov suma 60 000 eur,
- odstraňovanie buriny v obrubníkoch, (266 531 m², 4xročne) suma 25 000 eur,
- odsávanie dažďovej vody z komunikácií, suma 35 000 eur,
- vysypávanie odpadkových košov (14ks) 20 000 eur,
- zrezávanie naplavenín z chodníkov 20 000 eur,
- zrezávanie krajníc ciest 60 000 eur,
- čistenie uličných dažďových vpustov (11 221 ks), suma 400 000 eur,
- čistenie uličných dažďových vpustov s frézovaním a kamerovou skúškou, suma 1 000 eur,
- strojové čistenie dlažby s chémiou 5 000 eur.

Prvok: 2.2.3 Výstavba a údržba cyklotrás

Zodpovednosť: ved. odd. dopravného značenia
ved. odd. pešej a cyklistickej dopravy
ved. projektovej kancelárie Magistrátu
ved. odd. dopravných stavieb
ved. odd. ekonomických a finančných činností

Zámer:

Rozširovanie a údržba cyklistickej dopravy na území hlavného mesta.

v eur

Ukazovateľ	Schválený rozpočet na rok 2025	Upravený rozpočet na rok 2025	Návrh rozpočtu na rok 2026	Index N 2026 U 2025
Bežné výdavky	1 111 000	1 400 750	1 291 851	92,2%
Kapitálové výdavky	1 595 000	3 173 645	7 604 000	239,6%
Výdavky celkom	2 706 000	4 574 395	8 895 851	194,5%

Cieľ	Ukazovateľ	Cieľová hodnota
Opravy povrchov cyklotrás (ODZ)	Výmena asfaltobetónových povrchov segregovaných cyklotrás (bm)	1 500
	Sanácia inžinierskych objektov ako súčastí cyklotrás (ks)	2
	Výrubu stromov v havarijnom stave (ks)	20

Cyklotrasy na území hlavného mesta SR Bratislavy	Projektová dokumentácia/štúdia (ks)	6
	Realizácia stavieb (ks)	6

Bežné výdavky na cyklotrasy sú rozpočtované v celkovom objeme **1 291 851 eur**.

Oddeleniu dopravného značenia sa v roku 2026 rozpočtujú **bežné výdavky 1 195 400 eur**. Na opravy a údržbu cyklistických trás sa rozpočtuje suma 1 135 400 eur, na nákup cyklostojanov sa rozpočtuje suma 10 000 eur a na nákup segregáčnych prvkov POD v sume 50 000 eur. Počas roka 2022 prevzalo ODZ na základe rozhodnutia PPP do správy a údržby viac ako 57 km cyklotrás, ktoré dovtedy spravovala STaRZ. Na tejto dopravnej sieti je potrebné pravidelne obnovovať vodorovné aj zvislé dopravné značenie. Taktiež je potrebné postupne pristúpiť k postupným výmenám asfaltových povrchov na najstarších cyklotrasách, ktoré sú v prevádzke takmer 20 rokov.

Bežné výdavky rozpočtované pre projektovú kanceláriu Magistrátu v sume **30 000 eur** sú určené na odborné služby a posudky v rámci projektu budovania a rekonštrukcie cyklistickej infraštruktúry.

Bežné výdavky na oddelení pešej a cyklistickej dopravy sú rozpočtované v sume **50 000 eur** na:

- opravy a údržbu cyklotrás na území HMBA,
- na technické pomôcky pre chod oddelenia a odborné vzdelávanie zamestnancov na oddelení pešej a cyklistickej dopravy.

Bežné výdavky rozpočtované oddeleniu ekonomických a finančných činností v sume **16 451 eur** sú určené na poistenie cyklotrás v meste.

Kapitálové výdavky na cyklotrasy pre oddelenie pešej a cyklistickej dopravy sú rozpočtované v čiastke **2 567 000 eur**, z ktorej 17 000 eur sa rozpočtuje na nákup a osadenie sčítačov na získavanie dát o intenzite cyklistickej dopravy a 2 550 000 eur na Rekonštrukciu a budovanie cyklistickej infraštruktúry na nasledovné projekty:

Prípravná a projektová dokumentácia pre cyklotrasy:

- R18 Križovatka Bosáková – Jantárová - Farského
- R51 Devínska radiála - Nábrežie Ľ. Kadnára (Most Lanfranconi – klub Mark Twain)
- O5 Opavská (Limbová – Stromová)
- R55 Letisková radiála – Ivanská cesta (Trnavská cesta žel. priecestie - zastávka Slowackého)
- O4
- VIVO

Realizácia nových cyklotrás:

- R14: Vajnorská radiála (Junácka-VIVO)
- O6 6. okruh - Harmincova (M. Sch. Trnavského - Polianky)
- R33 Podkarpatská radiála - Horská, Muštova (Sliačska - Otonelova)
- R17 Prievozská radiála, Mlynské Nivy
- R12 Lamačská radiála - Ostružinový chodník, Zidiny (Cesta mládeže - Valentína Matruku)
- R55 Letisková radiála - Ivanská cesta (Trnavská cesta žel. priecestie - Slowackého)

Majetkové vysporiadanie:

- O7 7.okruh, most ponad ŽSR (Lamač, Dúbravka)
- R12 Lamačská radiála, Hodonínska (Na barinke, Záhorská Bystrica)
- R18 Križovatka Bosáková – Jantárová - Farského

Kapitálové výdavky pre projektovú kanceláriu Magistrátu sú rozpočtované v sume **17 000 eur** na vysporiadanie majetkových vzťahov v rámci projektu budovania a rekonštrukcie cyklistickej infraštruktúry.

Kapitálové výdavky rozpočtované v sume **5 000 000 eur** pre oddelenie dopravných stavieb sú určené na vybudovanie Cyklotrasy Devín – Sihoľ.

Prvok: 2.2.4 Výstavba a údržba parkovísk

Zodpovednosť: ved. odd. parkovania
ved. odd. dopravného značenia

Zámer:

Riešenie parkovacej politiky a budovanie parkovacích miest v hlavnom meste.

v eur

Ukazovateľ	Schválený rozpočet na rok 2025	Upravený rozpočet na rok 2025	Návrh rozpočtu na rok 2026	Index N 2026 U 2025
Bežné výdavky	8 008 905	7 917 198	10 176 749	128,5%
Kapitálové výdavky	1 650 000	1 650 000	2 846 565	172,5%
Výdavky celkom	9 658 905	9 567 198	13 023 314	136,1%

Cieľ	Ukazovateľ	Cieľová hodnota
Mestský systém plateného parkovania (OP)	Počet pridaných parkovacích miest do PAAS	18 500
	Počet implementácií parkovacích zón	5
	Počet parkovacích miest P+R	1 338
	Počet parkovacích miest v mestských parkovacích domoch	526
	Počet úspešne vyriešených exekúcií	6 000
	Priemerný mesačný počet kontrol	2 mil.
	Priemerný mesačný počet hlásení o porušení	30 000
	Priemerný mesačný počet rozkazov	19 000
Obnova dopravného značenia (ODZ)	Obnova dopravného značenia v zavedených zónach na miestnych cestách v správe HM SR BA (počet parkovacích miest)	5 000
	Obnova dopravného značenia v zavedených zónach na miestnych cestách v správe HM SR BA (ks zvislých dopravných značiek)	200
Stavebnotechnická údržba (ODZ)	Lokálne opravy parkovacích plôch (m ²)	2 000

Bežné výdavky v gescii oddelenia parkovania sú rozpočtované v sume **9 176 749 eur** a sú určené na prevádzku parkovacej politiky. Predstavujú predovšetkým bežné výdavky, ktoré zabezpečujú denný chod regulácie parkovania. Pre tieto potreby je oddelenie parkovania gesčným útvarom spoločnosti PAAS, s r. o., so 100 % majetkovou účasťou Hlavného mesta SR Bratislavy. Spoločnosť zabezpečuje prípravu, realizáciu a prevádzkovanie systému parkovania v Bratislave, vrátane prípravy a realizácie výstavby hromadných parkovacích a garážových zariadení. Zároveň spoločnosť vykonáva služby odťahov z komunikácií mesta a mestských častí, registračnú, kontrolnú, či komunikačnú činnosť.

Vzhľadom na spúšťanie nových parkovacích zón sú bežné výdavky alokované na prieskumy a analýzy statickej dopravy, projekty organizácie dopravy, informačné PAAS tabule a ich následná montáž, dopravné značenie a opravy ciest. V rámci bežných výdavkov rozpočtu sú alokované finančné prostriedky v súvislosti s prevádzkou záchytných parkovísk, a to jednak na nájom nehnuteľností vyplývajúce z platných Nájomných zmlúv vo výške

189 028 eur a na vysporiadanie vlastníctva vo forme vecného bremena. Ďalšia položka v rámci bežných výdavkov je odhad za znalecké posudky a paspory potrebné k zaraďovaniu inžinierskych stavieb (ciest a parkovísk) do majetku hlavného mesta SR Bratislavy.

Dôležité pre implementáciu parkovacej politiky (parkovacie zóny a záchytné parkoviská) sú aj bežné výdavky alokované v rozpočtoch iných oddelení, resp. rozpočtových organizácií, napríklad u Oddelenia správy a údržby ciest v rámci opráv a vyznačovania parkovacích miest. Prípravu parkovacej zóny bude tiež zabezpečovať Oddelenia správy a údržby ciest, Komunálny podnik Bratislavy a sekcia informatiky.

Kapitálové výdavky v gescii oddelenia parkovania sú rozpočtované v čiastke **2 846 565 eur** na nasledovné projekty:

Popis investičnej akcie	Návrh rozpočtu na rok 2026 v eur
Špeciálne parkovacie zariadenia: parkomaty, rampové systémy a iné	680 000
Parkoviská (P+R) v lokalite Janíkov dvor	850 000
Líniové parkovisko P+R ZOO 2	463 165
Parkovací dom Saratovská	48 450
Manuál budovania mikroparkovacích miest	170 000
Parkovací dom (P+R) ZOO	126 650
Parkovací dom Wolkrova	83 300
Majetkové vysporiadania	425 000

Bežné výdavky v gescii oddelenia dopravného značenia sú rozpočtované v sume **1 000 000 eur** a sú určené na opravy povrchov parkovísk v sume **610 000 eur**, na obnovu dopravného značenia zavedených zón v sume **300 000 eur** a na zimné a letné čistenie v sume **90 000 eur**. Hlavné mesto SR Bratislava spustilo do prevádzky niekoľko zón regulovaného parkovania a záchytných parkovísk. V roku 2025 sa tempo zavádzania nových zón regulovaného parkovania zintenzívnilo. V roku 2026 sa predpokladá zavedenie ďalších zón regulovaného parkovania, čo si vyžiada finančné prostriedky na inštaláciu a vyznačovanie nového dopravného značenia. Taktiež je potrebné vykonať nutné opravy povrchov dotknutých komunikácií. Keďže prevádzka systému regulovaného parkovania generuje značné finančné prostriedky, je potrebné zabezpečiť jeho adekvátnu údržbu.

Podprogram: 2.3 Nosný dopravný systém

Zámer:

Zrýchlenie a zefektívnenie verejnej dopravy v hlavnom meste.

v eur

Ukazovateľ	Schválený rozpočet na rok 2025	Upravený rozpočet na rok 2025	Návrh rozpočtu na rok 2026	Index N 2026 U 2025
Bežné výdavky	3 207 800	3 755 378	1 963 880	52,3%
Kapitálové výdavky	52 247 007	52 590 378	63 723 099	121,2%
Výdavky celkom	55 454 807	56 345 756	65 686 979	116,6%

Prvok: 2.3.1 Nosný dopravný systém – cesty, mosty a trate

Zodpovednosť: ved. odd. majetkových vzťahov
ved. odd. projektovej kancelárie – sekcia dopravy
ved. projektovej kancelárie Magistrátu
ved. odd. ekonomických a finančných činností
ved. odd. dopravných stavieb

Zámer:

Zrýchlenie a zefektívnenie verejnej dopravy v hlavnom meste.

v eur

Ukazovateľ	Schválený rozpočet na rok 2025	Upravený rozpočet na rok 2025	Návrh rozpočtu na rok 2026	Index N 2026 U 2025
Bežné výdavky	3 207 800	3 755 378	1 963 880	52,3%
Kapitálové výdavky	52 247 007	52 590 378	63 723 099	121,2%
Výdavky celkom	55 454 807	56 345 756	65 686 979	116,6%

Štruktúra bežných výdavkov:

- v gescii projektovej kancelárie Magistrátu **304 600 eur**. Z tejto rozpočtovej položky v súvislosti s realizáciou a modernizáciou električkových tratí (NS MHD2., Ružinovská radiála), ako napr. právne a konzultačné služby FIDIC, znalecké expertízy, posudky a ďalšie.
- v gescii oddelenia ekonomických a finančných činností **330 000 eur** budú hradené výdavky na poistenie električkových a trolejbusových tratí.
- v gescii projektovej kancelárie sekcie dopravy sú rozpočtované finančné prostriedky v sume **151 200 eur** na vypracovanie posudkov, štúdií, prieskumov, geometrických plánov, ktoré sú nevyhnutné pri príprave projektovej dokumentácie projektov električkových tratí a pri povoľovacích procesoch električkových tratí. Z tejto položky ešte budú hradené bežné výdavky pre projekt Predĺženie ET DKR cez TIOP Lamačská brána po Bory na vypracovanie podkladov k dokumentácii stavebného zámeru, spracovanie nevyhnutných posudkov, dopĺňujúcich prieskumov a požiadaviek na úpravu projektovej dokumentácie a pre projekt Predĺženie ET RR po TIOP Ružinov na prípravu projektovej dokumentácie, nevyhnutné posudky, prieskumy, doplnenia štúdie.
- v gescii oddelenia majetkových vzťahov sú rozpočtované finančné prostriedky v sume **1 178 080 eur** na nájmy a vecné bremená za pozemky pri dopravných stavbách.

Štruktúra kapitálových výdavkov:

V gescii oddelenia majetkových vzťahov sa v sume **1 370 417 eur** rozpočtujú výdavky na projekty:

Popis investičnej akcie	Návrh rozpočtu na rok 2026 v eur
NS-MHD 1.a 2. etapa Petržalka	100 000
Ružinovská radiála	50 000
ET Pribinova - Košická	1 140 417
TT Bulharská - Galvaniho	20 000
TT Patrónka Riviéra	60 000

V gescii projektovej kancelárie Magistrátu sa rozpočtuje **75 000 eur** na projekt:

Popis investičnej akcie	Návrh rozpočtu na rok 2026 v eur
Modernizácia ET Ružinovská radiála	15 000
Nová TT Patrónka - Riviéra	30 000
Nová TT Bulharská - Galvaniho	30 000

V gescii projektovej kancelárie sekcie dopravy sa rozpočtuje **40 100 eur** projekty:

Popis investičnej akcie	Návrh rozpočtu na rok 2026 v eur
Predĺženie RR po TIOP Ružinov	20 000
Modernizácia ET Ružinovská radiála	15 000
Modernizácia ET Vajnorská radiála	5 100

V gescii oddelenia dopravných stavieb na akcie sa rozpočtuje suma **62 337 583 eur** na projekty:

Popis investičnej akcie	Návrh rozpočtu na rok 2026 v eur
Nová ET v Petržalke (2. časť): Bosáková ulica-Janíkov dvor	4 858 000
Modernizácia ET Ružinovská radiála (realizácia)	50 830 000
Nová TT Patrónka - Riviéra	4 800 000
Nová ET Pribinova - Košická	49 583
Nová TT Bulharská - Galvaniho	1 800 000

Podprogram: 2.4 Infraštruktúra verejných priestranstiev a zelene

Zámer:

Pravidelná údržba a revitalizácia zelene na území hlavného mesta.

v eur

Ukazovateľ	Schválený rozpočet na rok 2025	Upravený rozpočet na rok 2025	Návrh rozpočtu na rok 2026	Index <u>N 2026</u> U 2025
Bežné výdavky	6 389 172	6 357 194	6 829 334	107,4%
Kapitálové výdavky	2 910 000	4 387 120	20 775 872	473,6%
Výdavky celkom	9 299 172	10 744 314	27 605 206	256,9%

Prvok: 2.4.1 Obnova a starostlivosť o verejné priestranstvá, parky a zelené plochy

Zodpovednosť: ved. odd. správy a údržby ciest
ved. odd. dispečerskej a pohotovostnej služby
ved. odd. tvorby mestskej zelene
ved. odd. životného prostredia
ved. projektovej kancelárie Magistrátu
ved. odd. stavieb verejných priestorov
ved. odd. ekonomických a finančných činností

Zámer:

Pravidelná údržba a revitalizácia zelene na území hlavného mesta a starostlivosť o verejné priestranstvá.

v eur

Ukazovateľ	Schválený rozpočet na rok 2025	Upravený rozpočet na rok 2025	Návrh rozpočtu na rok 2026	Index N 2026 U 2025
Bežné výdavky	6 389 172	6 357 194	6 829 334	107,4%
Kapitálové výdavky	2 910 000	4 387 120	20 775 872	473,6%
Výdavky celkom	9 299 172	10 744 314	27 605 206	256,9%

Cieľ	Ukazovateľ	Cieľová Hodnota
Údržba lavičiek a mestského mobiliáru (OSaÚC)	Počet udržiavaných lavičiek	1 356 ks
	Počet udržiavaných košov	1 461 ks

Bežné výdavky v gescii oddelenia správy a údržby ciest sú rozpočtované v sume **240 000 eur**. Na nákup lavičiek a mestského mobiliáru na rozpočtuje suma 180 000 eur a na údržbu sa rozpočtuje suma 60 000 eur.

Bežné výdavky v gescii oddelenia dispečerskej a pohotovostnej služby sú rozpočtované v sume **826 000 eur** v nasledovnej štruktúre:

- Údržba dopravnej zelene	814 000 eur
- Všeobecný materiál (zavlažovacie nádoby, odburiňovacie ruč. nár.)	10 000 eur
- Školenia, kurzy, semináre	2 000 eur

V gescii oddelenia tvorby mestskej zelene (OTMZ) sú navrhnuté **bežné výdavky** v celkovej sume **5 454 139 eur**.

V tejto sume sú rozpočtované výdavky potrebné na zabezpečenie rutínnej a štandardnej údržby zelene, na pasport zelene na území hlavného mesta, arboristické orezy v sade Janka Kráľa, príprava zelených plôch na náhradnú výsadbu z rozhodnutí a drobné revitalizácie verejných priestranstiev a stromoradií sú v celkovej sume **4 952 652 eur**.

Názov výdavku	Návrh rozpočtu na 2026 (v eur)
Horský park	125 400
Likvidácia invázných rastlín	38 860
Pasport zelene	140 390
Povýsadbová starostlivosť drevín	368 172
Sad Janka Kráľa - ošetrovanie drevín	83 880
Sad Janka Kráľa – údržba	3 557
servisné služby programové vybavenie pasportu zelene (RD)	6 000
Starostlivosť o záhony	387 741
Starostlivosť o dreviny - cestná zeleň	30 000
Starostlivosť o dreviny - verejná zeleň	511 816
Údržba mestského mobiliáru	67 200
Údržba parkov 1. intenzity	1 185 669
Údržba pozemkov	942 064
Údržba samozavlažovacích kvetináčov	192 000
Všeobecné geodetické činnosti, zamerania nových plôch parkov	15 000
Výrub drevín	122 500
Výsadba drevín	230 000

Zelené opatrenia - cestná zeleň	318 513
Zelené opatrenia - Projekty a Plánovanie	96 400
Zelené opatrenia - údržba zelene	87 490
Súčet	4 952 652

V rámci zabezpečenia údržby verejnej zelene v okresoch Bratislava I., II. a III. uvedené činnosti zastrešuje príspevková organizácia Komunálny podnik Bratislava, ktorá má finančné prostriedky pridelené vo vlastnom rozpočte.

Na úhradu faktúr za dodávku vody najmä pre potreby závlah zelene, na základe zmluvy s Bratislavskou vodárenskou spoločnosťou, a. s. na rok 2026 je rozpočtovaná suma **40 800 eur**. Na činnosti v rámci projektu Interreg – Záhrady, mestá, rozmanitosť je rozpočtovaných **18 345 eur**.

Suma **31 000 eur** je samostatne rozpočtovaná na povýsadbovú starostlivosť o dreviny v rámci náhradnej výsadby za výruby pri projekt NS MHD II Petržalka.

Na obnovu biotopov na poľnohospodárskej pôde v území CHVU Sysľovské polia je rozpočtovaná suma **10 000 eur**.

V rámci projektu LIFE Steppe on Border – Sysľovské polia je ďalej rozpočtovaná suma **22 300 eur** primárne na povýsadbovú starostlivosť o zeleň a údržbu mobiliáru.

Na údržbu zelene v rámci modernizovanej trate Dúbravsko -karloveskej radiály je rozpočtovaných **299 185 eur**. Suma **79 857 eur** je určená na prípravu projektov revitalizácie zelene vo forme štúdie, ako aj jednotlivé expertízy a posudky v rámci bežnej starostlivosti o zeleň.

Bežné výdavky pre oddelenie stavieb verejného priestoru sú rozpočtované v celkovej čiastke **83 000 eur**, ktoré sú určené na prípravu projektov pre realizáciu, na zamerania, posudky, prieskumy, sondy PD, vyjadrenia a pod.

V gescii projektovej kancelárie Magistrátu je rozpočtovaná suma **40 000 eur** na **bežné výdavky**, ktoré vzniknú v súvislosti s projektom Živé námestie, ako napr. na špeciálne geodetické merania, licencie, dopravné - kapacitný prieskum a iné.

Bežné výdavky rozpočtované pre oddelenie ekonomických a finančných činností v sume **186 195 eur** sú určené na úhradu poisťného za verejné priestranstvá a parky.

Kapitálové výdavky v gescii oddelenia tvorby mestskej zelene na rok 2026 sú rozpočtované vo výške **418 350 eur**, a to na nasledovné akcie:

Popis investičnej akcie	Návrh rozpočtu na rok 2026 v eur
Sysľovské polia - LIFE+	15 000
Nová ET v Petržalke - 2.časť - Bosákova ulica - Janíkov dvor	167 750
Mesto pre deti	34 000
Revitalizácia a rozvoj Lesoparku Petržalka	85 000
Mobiliár pre výsadbu vo verejnom priestore	95 200
Cezhraničná ochrana dropa fúzatého a dropa malého v Európe	7 500
Rámcové zmluvy pre architektúru a PD	13 900
celkom	418 350

Kapitálové výdavky rozpočtované v gescii oddelenia životného prostredia na rok 2026 sú v sume **12 750 eur**, a to na zabezpečenie projektovej dokumentácie potrebnej k rekonštrukcii rozdeľovacieho objektu umiestneného na vodnom toku Vajnorský potok.

V gescii projektovej kancelárie Magistrátu sú rozpočtované **kapitálové výdavky** v celkovej sume **54 000 eur** na projekty:

Popis investičnej akcie	Návrh rozpočtu na rok 2026 v eur
Mesto pre deti	34 000
Revitalizácia Prüger -Wallnerovej záhrady	20 000

Oddelenie stavieb verejných priestorov má rozpočtované **kapitálové výdavky** v sume **19 641 372 eur** na nasledovné projekty:

Popis investičnej akcie	Návrh rozpočtu na rok 2026 v eur
Revitalizácia areálu jazera Rohlík	1 740 000
Alej Vrančovičova	300 000
Revitalizácia tranzitného priestoru - vozovňa Krasňany	210 000
Ulica Kataríny Brúderovej	682 000
Obnova NKP Kochova záhrada	38 200
Živé námestie	13 200 822
Revitalizácia vnútrobloku Uzbecká	867 500
Revitalizácia verejného priestoru OC Saratov	710 000
Revitalizácia verejného priestoru Dom služieb v Dúbravke	914 500
Revitalizácia Prüger - Wallnerovej záhrady	172 100
Revitalizácia parčíku Husova	10 000
Skatepark pod Mostom SNP	212 500
Zastávky Zochova: Verejný priestor	425 000
Prístupný úrad, Primaciálne námestie a okolie	25 500
Plató Staromestská	89 250
Bytový dom Žitavská	8 500
Vybudovanie Workout cvička v Horském parku	25 500
Zásahy vo verejnom priestore na Škarniclovej	10 000

Program: 3 PORIADOK A BEZPEČNOSŤ

Zámer:

Bezpečnejšie ulice pre obyvateľov a návštevníkov hlavného mesta, chránený život, majetok a verejný poriadok hlavného mesta.

v eur

Ukazovateľ	Schválený rozpočet na rok 2025	Upravený rozpočet na rok 2025	Návrh rozpočtu na rok 2026	Index N 2026 U 2025
Bežné výdavky	60 464 071	61 956 983	64 215 293	103,6%
Kapitálové výdavky	160 000	588 006	227 000	38,6%
Výdavky celkom	60 624 071	62 544 989	64 442 293	103,0%

Program č. 3 Poriadok a bezpečnosť zahŕňa úlohy a činnosti súvisiace so zabezpečením odpadového hospodárstva, veterinárnej oblasti, verejného osvetlenia, verejného poriadku a bezpečnosti.

Podprogram: 3.1 Odpadové hospodárstvo a veterinárna oblasť

Zámer:

Účinný systém zberu, prepravy a zneškodňovania komunálneho a drobného stavebného odpadu v hlavnom meste s dôrazom na životné prostredie.

v eur

Ukazovateľ	Schválený rozpočet na rok 2025	Upravený rozpočet na rok 2025	Návrh rozpočtu na rok 2026	Index N 2026 U 2025
Bežné výdavky	35 204 698	36 378 578	35 826 500	98,5%
Kapitálové výdavky	52 500	87 006	142 000	163,2%
Výdavky celkom	35 257 198	36 465 584	35 968 500	98,6%

Prvok: 3.1.1 Zber a likvidácia odpadu v OLO, a. s.

Zodpovednosť: ved. odd. životného prostredia

Zámer:

Zabezpečenie zberu, prepravy komunálneho odpadu a drobného stavebného odpadu vznikajúceho na území hlavného mesta na účely ich zhodnotenia a zneškodnenia, vrátane oddeleného zberu a prepravy odpadov z obalov a odpadov z neobalových výrobkov, triedeného zberu objemného odpadu, mobilného zberu komunálnych odpadov z domácností s obsahom škodlivých látok, biologicky rozložiteľného odpadu zo záhrad, jedlých olejov a tukov, prevádzky zberného dvora OLO, a. s., na Starej Ivanskej ceste 2 a v MČ Rača, Pri Šajbách a v MČ Dúbravka na Poliankach a zavedenie zberu a prepravy BRKO na území mesta Bratislavy.

Zabezpečovanie triedeného zberu a prepravy odpadov z obalov a odpadov z neobalových výrobkov prostredníctvom organizácie zodpovednosti výrobcov a zberovej spoločnosti.

Zabezpečovanie zberu vytriedeného kuchynského biologicky rozložiteľného odpadu v zmysle platnej legislatívy v oblasti odpadového hospodárstva.

v eur

Ukazovateľ	Schválený rozpočet na rok 2025	Upravený rozpočet na rok 2025	Návrh rozpočtu na rok 2026	Index N 2026 U 2025
Bežné výdavky	34 352 038	34 352 038	35 203 500	102,5%
Kapitálové výdavky	52 500	79 006	0	0,0%
Výdavky celkom	34 404 538	34 431 044	35 203 500	102,2%

Ceny za jednotlivé služby podľa zmluvy uzavretej so spoločnosťou OLO, a. s., zo dňa 13. 7. 2022 od roku 2024 sú nasledovné:

	Spolu bez DPH	Komentár
ZEVO	9 795 084,00	náklady na kompletnú prevádzku ZEVO - zhodnotenie všetkého ZKO odpadu z mesta a niektorých položiek odpadu zo Zberných dvorov prevádzkovaných v HMBA (vrátane personálnych nákladov, nákladov na skládovanie škvary a popolčeka, materiálových nákladov, odpisov, spotreby elektrickej energie a plynu v prevádzke, nákladov na odstávku, poistenia, réžie a ostatných nákladov)
ZKO	9 332 300,00	náklady na zber a zhodnotenie komunálneho odpadu (vrátane personálnych nákladov, nákladov na skládovanie ZKO v prípade odstávky v ZEVO, materiálových nákladov, odpisov, spotreby PHL, mýta a dane z motorových vozidiel, poistenia, réžie a ostatných nákladov), zahŕňa aj umývanie a dezinfekciu nádob, dočisťovanie stanovíšť v prípade objektívnych prekážok pri odvoze odpadu a dočisťovanie zberných hniezd, likvidáciu nelegálnych skládok, zhodnotenie nebezpečného odpadu, zber kuchynského oleja a zber ZKO z PPK
TZ	0,00	všetky náklady spojené s triedeným zberom znáša spoločnosť Naturpack (vrátane nákladov na Dotriedňovací závod)
BRKO	2 450 000,00	náklady na zber a zhodnotenie biologicky rozložiteľného odpadu (vrátane personálnych nákladov, nákladov na zhodnotenie BRKO, materiálových nákladov, odpisov, spotreby PHL, mýta a dane z motorových vozidiel, poistenia, réžie a ostatných nákladov), zahŕňa aj zber a zhodnotenie vianočných stromčekov
K-BRKO	5 598 490,00	náklady na zber a zhodnotenie kuchynského biologicky rozložiteľného odpadu (vrátane personálnych nákladov, nákladov na zhodnotenie K - BRKO v závode na spracovanie biologického odpadu, materiálových nákladov, odpisov, spotreby PHL, mýta a dane z motorových vozidiel, poistenia, réžie a ostatných nákladov), zahŕňa aj náklady na distribúciu vrátane skladu K - BRKO a náklady spojené s prevozom K-BRKO do závodu na spracovanie biologického odpadu
ZD	892 060,00	Náklady na prevádzku dvoch zberných dvorov na Starej Ivanskej ceste a v Rači (vrátane personálnych nákladov, nákladov na zneškodnenie nebezpečného odpadu a zhodnotenie opätovne použiteľného odpadu, materiálových nákladov, odpisov, spotreby PHL, mýta a dane z motorových vozidiel, poistenia, réžie a ostatných nákladov)
Spolu	28 067 934,00	

Bežné výdavky sú na rok 2026 rozpočtované v celkovej čiastke **35 203 500 eur** v súvislosti so zberom, prepravou, zhodnocovaním a zneškodňovaním komunálneho odpadu a to na základe zmluvy s OLO, a. s. a HM SR Bratislava, pričom na základe zmluvy s OLO, a. s., je rozpočtovaná suma 35 200 000 eur a na zabezpečenie odborných analýz, štúdií a posudkov pri zabezpečovaní činnosti oddelenia je rozpočtovaných 3 500 eur.

Kapitálové výdavky na rok 2026 nie sú rozpočtované.

Prvok: 3.1.2 Zber a likvidácia nebezpečného odpadu

V roku 2026 sa v predmetnom prvku výdavky nerozpočtujú. Zber komunálneho odpadu z domácností s obsahom škodlivín zabezpečuje spoločnosť OLO, a. s., v rámci prvku 3.1.1.

Prvok: 3.1.3 Zber a likvidácia zeleného odpadu

Zodpovednosť: ved. odd. tvorby mestskej zelene
ved. odd. dispečerskej a pohotovostnej služby

Zámer:

Zber, preprava, zhodnotenie zeleného odpadu.

v eur

Ukazovateľ	Schválený rozpočet na rok 2025	Upravený rozpočet na rok 2025	Návrh rozpočtu na rok 2026	Index <u>N 2026</u> U 2025
Bežné výdavky	250 000	397 700	250 000	62,9%
Kapitálové výdavky	0	0	0	-
Výdavky celkom	250 000	397 700	250 000	62,9%

Cieľ	Ukazovateľ	Cieľová hodnota
Odvoz zeleného odpadu (ODaPS)	Hmotnosť odvezeného odpadu z plôch vo vlastníctve mesta (t)	2 550
Odpad z čistenia ulíc (ODaPS)	Hmotnosť odvezeného odpadu z plôch vo vlastníctve mesta (t)	2 000

Na zabezpečenie zberu, prepravy a zhodnotenie zeleného odpadu sú rozpočtované **bežné výdavky** v sume **250 000 eur**, z toho:

- v gescii oddelenia dispečerskej a pohotovostnej služby **150 000 eur** na likvidáciu odpadu, odstraňovanie nečistôt po dopravných haváriách. Vzhľadom k tomu, že v uplynulej rámcovej dohode medzi mestom a dodávateľom All TS bola likvidácia vyprodukovaného odpadu pri čistení ulíc súčasťou jednotkových cien položiek údržby ulíc (napr. strojné zametanie ciest, čistenie dažďových vpustov, vysypávanie smetných košov, ručné zametanie chodníkov atď.), dodávateľ tak fakturoval mestu len likvidáciu tých odpadov, ktoré vznikli pri necyklickej údržbe mesta. Takýto odpad produkovala zväčša len Havarijná čata pri odpratávaní následkov dopravných nehôd, likvidácia čiernych skládok a pod. V rámcových dohodách s All pre IV. a V. BA obvod je uvedené, že generované odpady pri činnostiach cyklickej údržby mesta bude dodávateľ All TS fakturovať samostatne. Z toho dôvodu OSK požaduje výrazne navýšiť rozpočet na odvoz a likvidáciu odpadov. Významnou časťou generovaných odpadov je splavený odpad z uličných dažďových vpustov, ktoré All TS čistí celomestsky, čo je dôvodom 5 - násobného nárastu požiadavky na túto rozpočtovú položku.
- v gescii oddelenia tvorby mestskej zelene **100 000 eur** na údržbu zelene na pozemkoch vo vlastníctve hlavného mesta. Zelený odpad vzniká pri orezoch a výruboch drevín (kríky a stromy), pri kosení trávnikov, pri údržbe výsadiieb a pri jesennom a jarnom čistení pozemkov. Množstvo odpadu sa každým rokom zvyšuje a z dôvodu ukončenia nového verejného obstarávania a následne podpísania novej zmluvy nastala i zmena jednotkových cien samotných položiek oproti predchádzajúcemu roku. Dodávateľ služieb je povinný evidovať a spracovávať odpady v zmysle zákona o odpadoch.

Prvok: 3.1.4 Likvidácia čiernych skládok

V roku 2026 sa v predmetnom prvku finančné prostriedky nerozpočtujú. Službu odstraňovania, prepravy, nakladania a zhodnotenia odpadu z nelegálnych skládok zabezpečuje spoločnosť OLO, a. s., v rámci prvku 3.1.1.

Prvok: 3.1.5 Budovanie nových zberných dvorov

Zodpovednosť: ved. odd. životného prostredia

Zámer:

Dobudovanie a prevádzka zberných dvorov.

v eur

Ukazovateľ	Schválený rozpočet na rok 2025	Upravený rozpočet na rok 2025	Návrh rozpočtu na rok 2026	Index N 2026 U 2025
Bežné výdavky	0	0	0	-
Kapitálové výdavky	0	0	142 000	-
Výdavky celkom	0	0	142 000	-

V roku 2026 sa v predmetnom prvku finančné prostriedky na bežné výdavky nerozpočtujú.

Kapitálové výdavky obdržané v minulých obdobiach z prostriedkov ENVIROFONDU sú rozpočtované vo výške **142 000 eur** ako príspevok pri dobudovaní a prevádzke zberného dvora mestskej časti Bratislava – Lamač.

Prvok: 3.1.6 Likvidácia biologického odpadu

Zodpovednosť: ved. odd. životného prostredia

Zámer:

Splnenie zákonnej povinnosti vytvárať priestor na zber odpadu na opätovné použitie a dodržiavať hierarchiu odpadového hospodárstva predchádzaním vzniku odpadu, nábeh na obehové hospodárstvo.

v eur

Ukazovateľ	Schválený rozpočet na rok 2025	Upravený rozpočet na rok 2025	Návrh rozpočtu na rok 2026	Index N 2026 U 2025
Bežné výdavky	248 000	1 278 690	18 000	1,4%
Kapitálové výdavky	0	8 000	0	0,0%
Výdavky celkom	248 000	1 286 690	18 000	1,4%

Cieľ	Ukazovateľ	Cieľová hodnota
Projekt obehového hospodárstva	Prevádzka RE-USE centier (počet projektov)	1
Kampane	Zabezpečenie kampaní na predchádzanie vzniku odpadu, opätovné použitie, triedenie, vzdelávanie organizáciou OLO (počet kampaní)	2

Bežné výdavky na rok 2026 na tento prvok predstavujú sumu **18 000 eur**. Rozpočtované finančné prostriedky vo výške 18 000 eur budú použité v súvislosti s prevádzkovaním RE-USE centier ako miest na zber odpadu na opätovné použitie z prostriedkov ENVIROFONDU. Prevádzkovanie stálych centier opätovného použitia ako miest na zber odpadu na opätovné použitie je v zmysle plnenia legislatívnych povinností vyplývajúcich zo zákona o odpadoch a z hľadiska dodržiavania hierarchie odpadového hospodárstva jednou z priorit. Prevádzkovanie

centier opätovného použitia je zároveň aj naplnením cieľov Stratégie nakladania s komunálnymi odpadmi v meste Bratislava s cieľom prechodu na obehové hospodárstvo pre roky 2021-2026 a budú financované z prostriedkov ENVIROFONDU.

Prvok: 3.1.7 Veterinárna oblasť

Zodpovednosť: ved. odd. životného prostredia

Zámer:

Zabezpečenie nepretržitého výkonu asanačnej služby, dezinfekcie a regulácie živočíšnych druhov na území hlavného mesta.

Ukazovateľ	v eur			
	Schválený rozpočet na rok 2025	Upravený rozpočet na rok 2025	Návrh rozpočtu na rok 2026	Index
				<u>N 2026</u> U 2025
Bežné výdavky	354 660	350 150	355 000	101,4%
Kapitálové výdavky	0	0	0	-
Výdavky celkom	354 660	350 150	355 000	101,4%

Bežné výdavky na rok 2026 na veterinárnu oblasť sú rozpočtované v celkovej sume **358 000 eur** na:

- odchyt a zber uhynutých zvierat na území Bratislavy 105 000 eur
Dodávateľom služby je OZ Sloboda zvierat a službu poskytuje v zmysle zmluvy, pričom MČ sa podieľajú 50 % nákladmi, teda v čiastke 52 500 eur.
- výdavky určené na postrek proti komárom v zmysle rámcovej zmluvy 250 000 eur
Použitie pridelených finančných prostriedkov bude na:
 - materiálovo-technické zabezpečenie v rámci boja proti kalamitnému premnoženiu komárov v sume 77 500 eur,
 - efektívnosť zásahov je podmienená vysoko kvalitným monitorovaním potencionálnych liahnísk komárov a odbornou aplikáciou látky BTI. Na zabezpečenie služieb spojených s bojom proti kalamitnému premnoženiu komárov je rozpočtovaná suma 172 500 eur. Postrek sa nevykonáva na celom území mesta, ale na vybratých lokalitách podľa potreby.

Podprogram: 3.2 Verejné osvetlenie

Zámer:

Zabezpečovanie komplexnej prevádzky a údržby verejného a slávnostného osvetlenia vrátane zabezpečovania vianočnej výzdoby vo vymedzenom rozsahu; optimalizácia jeho prevádzky prostredníctvom zavádzania pokročilého riadiaceho systému; zvyšovanie jeho kvality, prevádzkyschopnosti, udržateľnosti a energetickej efektívnosti verejného a slávnostného osvetlenia prostredníctvom jeho modernizácie a rekonštrukcie vrátane využitia potenciálu pre rozvoj poskytovania ďalších služieb na infraštruktúre verejného osvetlenia – ako napr. poskytovanie dátovej a elektrickej konektivity vrátane nabíjajúcich staníc pre elektromobily; zvyšovanie estetického úrovně verejného osvetlenia napr. formou náterov stožiarov, príp. odstraňovaním ilegálnych reklamných a iných zariadení umiestnených na nosnom systéme verejného osvetlenia.

Ukazovateľ	v eur			
	Schválený rozpočet na rok 2025	Upravený rozpočet na rok 2025	Návrh rozpočtu na rok 2026	Index
				<u>N 2026</u> U 2025
Bežné výdavky	8 048 201	8 048 201	9 247 621	114,9%
Kapitálové výdavky	10 000	340 000	0	0,0%
Výdavky celkom	8 058 201	8 388 201	9 247 621	110,2%

Prvok: 3.2.1 Kvalitné verejné osvetlenie

Zodpovednosť: ved. odd. sieťovej infraštruktúry

Zámer:

Zabezpečovanie komplexnej prevádzky a údržby verejného a slávnostného osvetlenia vrátane zabezpečovania vianočnej výzdoby vo vymedzenom rozsahu; optimalizácia jeho prevádzky prostredníctvom zavádzania pokročilého riadiaceho systému; zvyšovanie jeho kvality, prevádzkyschopnosti, udržateľnosti a energetickej efektívnosti verejného a slávnostného osvetlenia prostredníctvom jeho modernizácie a rekonštrukcie vrátane využitia potenciálu pre rozvoj poskytovania ďalších služieb na infraštruktúre verejného osvetlenia – ako napr. poskytovanie dátovej a elektrickej konektivity vrátane nabíjajúcich staníc pre elektromobily; zvyšovanie estetického úrovně verejného osvetlenia napr. formou náterov stožiarov, príp. odstraňovaním ilegálnych reklamných a iných zariadení umiestnených na nosnom systéme verejného osvetlenia.

v eur

Ukazovateľ	Schválený rozpočet na rok 2025	Upravený rozpočet na rok 2025	Návrh rozpočtu na rok 2026	Index N 2026 U 2025
Bežné výdavky	8 048 201	8 048 201	9 247 621	114,9%
Kapitálové výdavky	10 000	340 000	0	0,0%
Výdavky celkom	8 058 201	8 388 201	9 247 621	110,2%

Cieľ	Ukazovateľ	Cieľová hodnota
Pravidelná údržba verejného osvetlenia	Počet svetelných bodov (ks)	49 000
	Zabezpečenie prevádzkyschopnosti osvetľovacej sústavy (%)	95 %
Rekonštrukcia a modernizácia verejného osvetlenia	Zníženie spotreby elektrickej energie využitím LED technológie (uvedená cieľová spotreba verejného osvetlenia v MWh za rok)	12 500
	Zníženie investičného dlhu na nosnej a napájacej infraštruktúre verejného osvetlenia rekonštrukciou káblových polí a stožiarov	150 ks káblových polí
		300 ks stožiarov

Bežné výdavky sa rozpočtujú v celkovej sume **9 247 621 eur**, v tom:

- elektrická energia pre verejné osvetlenie 4 466 201 eur
- prevádzka, modernizácia a rekonštrukcia (Technické siete Bratislava) 4 781 420 eur

Na oddelení sieťovej infraštruktúry na prvku 3.2.1 sa rozpočtujú finančné prostriedky na zabezpečovanie verejného osvetlenia v Bratislave. Rozpočet je zostavený na úhradu platieb za prevádzku, modernizáciu a rekonštrukciu verejného osvetlenia s cieľom zvýšenia jeho kvality, prevádzkyschopnosti, udržateľnosti a energetickej efektívnosti.

Podprogram: 3.3 Verejný poriadok a bezpečnosť

Zámer:

Bezpečnejšie ulice pre obyvateľov a návštevníkov hlavného mesta.

v eur

Ukazovateľ	Schválený rozpočet na rok 2025	Upravený rozpočet na rok 2025	Návrh rozpočtu na rok 2026	Index <u>N 2026</u> U 2025
Bežné výdavky	16 714 172	17 182 716	18 721 172	109,0%
Kapitálové výdavky	97 500	161 000	85 000	52,8%
Výdavky celkom	16 811 672	17 343 716	18 806 172	108,4%

Prvok: 3.3.1 Kvalitná činnosť mestskej polície

Zodpovednosť: náčelník Mestskej polície

Zámer:

Zvýšenie bezpečnosti na území Hlavného mesta SR Bratislavy.

v eur

Ukazovateľ	Schválený rozpočet na rok 2025	Upravený rozpočet na rok 2025	Návrh rozpočtu na rok 2026	Index <u>N 2026</u> U 2025
Bežné výdavky	16 696 200	17 164 744	18 704 438	109,0%
Kapitálové výdavky	97 500	161 000	85 000	52,8%
Výdavky celkom	16 793 700	17 325 744	18 789 438	108,4%

Cieľom činnosti Mestskej polície je realizácia vzdelávania príslušníkov, vrátane nových príslušníkov MsP, ktorá obsahuje streleckú prípravu, školenia legislatívy a taxi služby, telesnú zdatnosť a taktickú prípravu.

Ukazovateľom je počet vzdelávacích akcií, strelecká a taktická príprava, počet hodín overovania telesnej zdatnosti. Cieľovým ukazovateľom je realizácia všetkých vzdelávacích aktivít na úrovni MsP.

Cieľ	Ukazovateľ	Cieľová Hodnota
Vzdelávania príslušníkov MsP a ŠVS – teória	Počet vzdelávacích akcií	120
Strelecká príprava	Počet hodín	200
Overovanie telesnej zdatnosti	Počet hodín	90
Výcvik taktická príprava	Počet hodín	200
Školenie legislatívnych predpisov príslušníkov a iné aktivity zamerané na zvyšovanie odbornej zdatnosti	Počet hodín	100

Bežné výdavky sú plánované na rok 2026 celkovo v sume **18 704 438 eur** na činnosť Mestskej polície v členení:

- Mzdy, platy, služobné príjmy a ostatné osobné vyrovnania	11 222 738 eur
- Poistné a príspevky do poisťovní	4 375 170 eur
- Tovary a služby	2 216 712 eur
- Bežné transfery (odchodné, nemocenské dávky, príspevok na bývanie)	889 818 eur

Kapitálové výdavky sú rozpočtované na rok 2026 v sume **85 000 eur** na obstaranie motorových vozidiel s výstražným zvukovým zariadením a referentských vozidiel pre MsP.

Prvok: 3.3.2 Prevencia kriminality

Zodpovednosť: náčelník Mestskej polície

Zámer:

Prevenciou kriminality najmä prednáškami chrániť život a bezpečnosť občanov hlavného mesta, rozvojom kamerového systému zvýšiť bezpečnosť občanov hlavného mesta.

v eur

Ukazovateľ	Schválený rozpočet na rok 2025	Upravený rozpočet na rok 2025	Návrh rozpočtu na rok 2026	Index N 2026 U 2025
Bežné výdavky	7 600	7 600	6 362	83,7%
Kapitálové výdavky	0	0	0	-
Výdavky celkom	7 600	7 600	6 362	83,7%

Cieľ	Ukazovateľ	Cieľová Hodnota
Realizácia preventívnych programov orientovaných na deti a mládež	Počet realizovaných preventívnych akcií	80
Realizácia preventívnych programov zameraných na seniorov	Počet realizovaných preventívnych akcií	50
Zabezpečenie verejného poriadku, ochrany životného prostredia v meste a plnení úloh vyplývajúcich zo všeobecne záväzných nariadení mesta	Mesačný prehľad o počte udalostí, priestupkov a pokút, podľa jednotlivých policajtov a okresných veliteľstiev (počet reportov)	15

Cieľom je realizácia preventívnych programov orientovaných na deti, mládež a seniorov na území hlavného mesta SR Bratislavy, zvýšenie bezpečnosti obyvateľov a návštevníkov mesta, zabezpečenie najmä verejného poriadku, ochrany životného prostredia v meste a plnení úloh vyplývajúcich zo všeobecne záväzných nariadení mesta. Ukazovateľom je počet realizovaných preventívnych akcií, údržba kamerového systému, dodávka, implementácia a podpora kamerového systému. Cieľová hodnota je minimálne 130 preventívnych akcií.

Bežné výdavky sú rozpočtované na rok 2026 celkovo v sume **6 362 eur** na činnosť.

Prvok: 3.3.3 Civilná ochrana

Zodpovednosť: ved. odd. ekonomickej a technickej správy nehnuteľností

Zámer:

Údržba a prevádzka CO-krytu v pohotovostnom stave (dvojúčelové využitie krytu).

v eur

Ukazovateľ	Schválený rozpočet na rok 2025	Upravený rozpočet na rok 2025	Návrh rozpočtu na rok 2026	Index N 2026 U 2025
Bežné výdavky	10 372	10 372	10 372	100,0%
Kapitálové výdavky	0	0	0	-
Výdavky celkom	10 372	10 372	10 372	100,0%

Cieľ	Ukazovateľ	Cieľová hodnota
Zabezpečiť pripravenosť CO krytu v prípade mimoriadnej udalosti - v pohotovostnej prevádzke v zmysle správy objektov.	CO kryt na Bajzovej č.8/A – dvojúčelové využitie krytu – samotné práce spočívajú v údržbe a oprave garáží ako i udržiavanie VZT a celej technológie CO krytu v pohotovostnej prevádzke (štartovanie záložného zdroja, odborné skúšky a revízie EPS, elektroinštalácie, koncentrácia plynov v garážii) .	Udržiavať 96 garážových státí v podzemnej garáži v prenajatia schopnom stave (mierová časť CO krytu) Kontrola 12 x ročne (vojnová časť CO krytu)

V bežných výdavkoch sú rozpočtované prostriedky v čiastke **10 372 eur**, a to na dopĺňanie nafty pre účely periodického štartovania dieselaagregátu (náhradný zdroj elektriny), plánovanú opravu vzduchotechniky (výmenu filtrov), servis kanalizačných a tlakových potrubí, odčerpávanie septikov, údržbu a opravu zásobníkov vody a sfunkčnenie vodného zdroja – studne vrátane atestu vody, výmenu snímačov splodín CO₂. Finančné prostriedky sú plánované aj na údržbu a potrebné opravy garážových státí.

Podprogram: 3.4 Humanitárna pomoc

Zámer:

Poskytovanie humanitárnej pomoci odídcov z Ukrajiny a pre obyvateľov a obyvateľky s cudzineckým pôvodom.

v eur

Ukazovateľ	Schválený rozpočet na rok 2025	Upravený rozpočet na rok 2025	Návrh rozpočtu na rok 2026	Index <u>N 2026</u> U 2025
Bežné výdavky	497 000	347 488	420 000	120,9%
Kapitálové výdavky	0	0	0	-
Výdavky celkom	497 000	347 488	420 000	120,9%

Prvok: 3.4.1 Humanitárna pomoc Ukrajina

V roku 2026 sa v predmetnom prvku finančné prostriedky nerozpočtujú.

Prvok: 3.4.2 Podpora pre ľudí s cudzineckým pôvodom

Zodpovednosť: ved. oddelenia podpory pre ľudí s cudzineckým pôvodom

Zámer:

Poskytovanie a zlepšovanie dostupnosti služieb, vrátane informovania, pre ľudí s cudzineckým pôvodom na území mesta. Podpora inklúzie a zvyšovanie povedomia o cieľovej skupine, monitoring potrieb.

v eur

Ukazovateľ	Schválený rozpočet na rok 2025	Upravený rozpočet na rok 2025	Návrh rozpočtu na rok 2026	Index N 2026 U 2025
Bežné výdavky	497 000	347 488	420 000	120,9%
Kapitálové výdavky	0	0	0	-
Výdavky celkom	497 000	347 488	420 000	120,9%

Cieľ	Ukazovateľ	Cieľová hodnota
Zabezpečiť prevádzku centra podpory pre ľudí s cudzineckým pôvodom	Počet klientov s cudzineckým pôvodom, ktorí využili služby	5 000
Koordinácia na lokálnej úrovni	Počet podnetov z koordinačnej platformy, ktoré boli spracované	8
Capacity building	Počet zrealizovaných školení	6
	Spokojnosť so školeniami	min 80%

Bežné výdavky v sume **420 000 eur** sú rozpočtované na prevádzkové náklady centra podpory pre ľudí s cudzineckým pôvodom – LOOM na adrese Česká 2 v Bratislave, ako aj na zabezpečenie potrebného materiálneho vybavenia. Finančné prostriedky budú použité na tovary a služby súvisiace s aktivitami centra, podporu spolupracujúcich organizácií zapojených do poskytovania služieb v centre a na rozvoj informačných, asistenčných a komunitných služieb, ktoré centrum ponúka.

V rámci týchto finančných zdrojov budú rozšírené služby s dôrazom na zavedenie efektívneho systému zberu dát a budovanie kapacít. Súčasťou plánovaných aktivít je aj rozvoj a podpora komunitných aktivít v rámci mesta, ktoré podporujú inklúziu ľudí s cudzineckým pôvodom, ako aj organizáciu pracovných skupín a koordinačných stretnutí, ktoré zabezpečia aktívny dialóg a spoluprácu medzi jednotlivými aktérmi.

Program: 4 PRÍSPEVKOVÉ ORGANIZÁCIE, PODPORA SLUŽIEB A CESTOVNÉHO RUCHU

Zámer:

Rozsiahly výber kultúrnych aktivít pre občanov a návštevníkov hlavného mesta a podpora služieb cestovného ruchu.

v eur

Ukazovateľ	Schválený rozpočet na rok 2025	Upravený rozpočet na rok 2025	Návrh rozpočtu na rok 2026	Index <u>N 2026</u> U 2025
Bežné výdavky	36 081 586	40 403 540	43 012 416	106,5%
Kapitálové výdavky	2 908 413	4 319 333	6 643 796	153,8%
Výdavky celkom	38 989 999	44 722 873	49 656 212	111,0%

Program č. 4 Kultúra, šport, podpora služieb a cestovného ruchu zahŕňa úlohy a činnosti súvisiace s podporou služieb cestovného ruchu, so zabezpečením kultúrnych podujatí a kultúrnych aktivít v hlavnom meste a s činnosťou príspevkových organizácií, ktorých zriaďovateľom je hlavné mesto.

Podprogram: 4.1 Cestovný ruch

Zámer:

Destinačný manažment a marketing Bratislavy zameraný na rozvoj cestovného ruchu v hlavnom meste, budovanie partnerstiev, sieťovanie, vzdelávanie, zvyšovanie povedomia u potenciálnych návštevníkov, rast návštevnosti a ekonomický prínos pre destináciu. Rast kvality života miestnych obyvateľov a návštevníkov mesta.

v eur

Ukazovateľ	Schválený rozpočet na rok 2025	Upravený rozpočet na rok 2025	Návrh rozpočtu na rok 2026	Index <u>N 2026</u> U 2025
Bežné výdavky	750 000	1 008 856	800 000	79,3%
Kapitálové výdavky	0	0	0	-
Výdavky celkom	750 000	1 008 856	800 000	79,3%

Prvok: 4.1.1 Podpora cestovného ruchu

Zodpovednosť: ved. odd. kultúry

Zámer:

Marketingové a koordinačné aktivity na úseku cestovného ruchu.

v eur

Ukazovateľ	Schválený rozpočet na rok 2025	Upravený rozpočet na rok 2025	Návrh rozpočtu na rok 2026	Index <u>N 2026</u> U 2025
Bežné výdavky	750 000	1 008 856	800 000	79,3%
Kapitálové výdavky	0	0	0	-
Výdavky celkom	750 000	1 008 856	800 000	79,3%

Cieľ	Ukazovateľ	Cieľová hodnota
Vytváranie podmienok na rozvoj cestovného ruchu a infraštruktúry pre návštevníkov a obyvateľov Bratislavy	Prezentovanie destinácie na zahraničných veľtrhoch a prezentáciách (počet ciest)	10
	Organizácia infociest pre zahraničných touroperátorov a počet presstripov	15
	Počet podujatí mesta s finančnou podporou od BTB	8
	Počet kampaní	4

Bratislavská organizácia cestovného ruchu/Bratislava Tourist Board (BTB):

- prezentuje Bratislavu na zahraničných a domácich trhoch a priamo vplýva na počet prenocovaní, a tým aj na výber dane za ubytovanie v meste,
- prevádzkuje informačné návštevnícke centrá (TIC) a vykonáva podnikateľskú aktivitu (sieťovanie v rámci produktu Bratislava Card, sprievodcovské služby a iné),
- je platformou spolupráce súkromného, verejného a akademického sektora v oblasti cestovného ruchu a priamo koordinuje rozvoj cestovného ruchu v Bratislave,
- umožňuje kumuláciu zdrojov z národnej, mestskej a komerčnej sféry určených pre rozvoj cestovného ruchu na území Bratislavy,
- v mene mesta sa uchádza o dotáciu z Ministerstva cestovného ruchu a športu, ktorá priamo kopíruje výšku vložených prostriedkov členov (mesta a členskej základne) v pomere 1:1,5 (MinCRS),
- v spolupráci s mestskými kultúrnymi organizáciami prispieva k exportu kultúry a služieb cestovného ruchu do zahraničia,
- je nezisková organizácia zriadená zo zákona (91/2010 Z. z.).

Podprogram: 4.2 Kultúra

Zámer:

Ponuka kultúrnych podujatí pre aktívny relax rôznych vekových i záujmových skupín pripravovaných na báze vzájomnej spolupráce subjektov pôsobiacich v oblasti kultúry, vytváranie možností kvalitného kultúrneho vyžitia pre občanov a návštevníkov hlavného mesta.

v eur

Ukazovateľ	Schválený rozpočet na rok 2025	Upravený rozpočet na rok 2025	Návrh rozpočtu na rok 2026	Index N 2026 U 2025
Bežné výdavky	10 273 389	10 895 089	12 187 380	111,9%
Kapitálové výdavky	558 663	946 919	1 492 045	157,6%
Výdavky celkom	10 832 052	11 842 008	13 679 425	115,5%

Podprogram 4.2 zahŕňa výdavky pre Bratislavské kultúrne a informačné stredisko (BKIS), Mestskú knižnicu v Bratislave, Galériu mesta Bratislavy a Múzeum mesta Bratislavy, v ktorých sú zohľadnené nepostačujúce vlastné zdroje uvedených príspevkových organizácií na krytie výdavkov na prevádzku, opravy a údržbu hmotného majetku, pričom organizácie získané vlastné zdroje používajú prednostne, ako aj program rozvoja kultúrnych príspevkových organizácií v gescii oddelenia kultúry.

Prvok: 4.2.1 Bratislavské kultúrne a informačné stredisko

Zodpovednosť: riaditeľka Bratislavského kultúrneho a informačného strediska

Zámer:

Tvorba vlastných kultúrnych programov a pokračovanie v podpore mestských, charitatívnych, vzdelávacích a iných akcií, rozširovanie dostupnosti kultúry a vzdelávania obyvateľom a návštevníkom hlavného mesta v rozmanitých žánroch kultúry.

v eur

Ukazovateľ	Schválený rozpočet na rok 2025	Upravený rozpočet na rok 2025	Návrh rozpočtu na rok 2026	Index N 2026 U 2025
Bežné výdavky	3 032 087	3 124 000	3 444 118	110,2%
Kapitálové výdavky	227 500	187 500	125 460	66,9%
Výdavky celkom	3 259 587	3 311 500	3 569 578	107,8%

Cieľ	Ukazovateľ	Cieľová hodnota
<i>Hlavná činnosť organizácie:</i>		
Zrealizované podujatia a festivaly		6
	Bratislavské fašiangy	1
	Bratislavské mestské dni	1
	Bratislavské kultúrne leto	1
	Rímske hry	1
	Festival mladého vína	1
	Výročie Nežnej revolúcie	1
Počet zrealizovaných vychádzok Rande s mestom		160
Počet zrealizovaných inštalácií osvetlenia Primaciálneho paláca		6
Počet zrealizovaných sezónnych výpožičiek Sadni si!		35
Zrealizovaný Kurz sprievodcov cestovného ruchu		2
	Ukončený kurz 2025/26 (jún)	1
	Zahájený kurz 2026/27 (október)	1
Počet podporených žiadostí cez Program podpory BKIS (tzv. nefinančná podpora)		120
<i>Činnosť v zmysle zákona č. 523/2004 Z. z. § 28 odsek 2:</i>		
Zrealizované projekty a podujatia pre Zriaďovateľa		3
	Hlavný vianočný trh (HVT26)	1
	HVT25 – Mikulášsky sprievod	1
	HVT25 – Silvester 2026	1

Bežný transfer zahŕňa výdavky súvisiace s organizačno-technickou podporou pri zabezpečovaní kultúrnych podujatí hlavného mesta v objeme **3 444 118 eur**.

Kapitálový transfer je rozpočtovaný v celkovej sume **125 460 eur** na projekty:

Popis investičnej akcie	Návrh rozpočtu na rok 2026 v eur
Rekonštrukcia objektu NKP ZUŠ Panenská – Dom hudby	63 835
BKIS: Projekčná a ozvučovací technika	61 625

Prvok: 4.2.2 Mestská knižnica

Zodpovednosť: riaditeľ Mestskej knižnice

Zámer:

Prispievať k informovanosti, vzdelanosti, funkčnej gramotnosti, konkurencieschopnosti, zodpovednému aktívnemu občianstvu, spolupatričnosti, sebarealizácii a k zvyšovaniu kvality života obyvateľov hlavného mesta v oblastiach kultúrneho života pri znižovaní rizika sociálneho vylúčenia, prostredníctvom maximálne dostupných, prístupných a použiteľných verejných služieb, ktoré pružne reagujú na aktuálne lokálne, spoločenské a špecifické potreby obyvateľov a návštevníkov mesta v rámci kvalitného a bezpečného verejného priestoru a technologických riešení.

v eur

Ukazovateľ	Schválený rozpočet na rok 2025	Upravený rozpočet na rok 2025	Návrh rozpočtu na rok 2026	Index N 2026 U 2025
Bežné výdavky	1 262 204	1 435 892	1 419 434	98,9%
Kapitálové výdavky	0	0	0	-
Výdavky celkom	1 262 204	1 435 892	1 419 434	98,9%

Cieľ	Ukazovateľ	Cieľová hodnota
Poskytovať kvalitnú a aktuálnu ponuku dokumentov a informácií obyvateľom, reflektujúcu ich záujmy a informačné potreby efektívnym, prístupným a užívateľsky prívetivým spôsobom	Prírastok knižničného fondu získaného kúpou	4 800
	Počet výpožičiek fyzických dokumentov	235 000
	Počet výpožičiek elektronických dokumentov	9 000
	Počet registrovaných užívateľov	8 000
	Počet návštevníkov	90 000
Nový kvalitný fond aj pre Grössling zabezpečený vo forme automatizovaných výpožičiek	Počet KJ s RFID systémom	60 000
Sprostredkovať neformálne vzdelávanie obyvateľov, prispievajúc k zvyšovaniu ich schopnosti orientácie v spoločnosti a vo svete, zodpovednosti, zamestnanosti, konkurencieschopnosti a podnikavosti, k znižovaniu rizika sociálneho vylúčenia a podporujúce dopady formálneho vzdelávania	Počet realizovaných vzdelávacích, kultúrnych, spoločenských a komunitných akcií	400
	Počet účastníkov vzdelávacích, kultúrnych, spoločenských a komunitných akcií - fyzicky aj online	5 000
Poskytovať funkčný, prístupný a atraktívny priestor pre účely štúdia, vzdelávania, kultúrnych, spoločenských a komunitných aktivít, relaxu a voľného času verejnosti, a tým prispieť k skvalitneniu verejného priestoru	Nový, samostatný bezbariérový vstup do letnej čítárne U červeného raka	1
	Letná čítareň U červeného raka: počet prevádzkových hodín ročne + Letná čítareň Mičurín: počet prevádzkových hodín ročne	900 + 624

Bežný transfer na činnosť organizácie sa rozpočtuje v sume **1 419 434 eur**.

Návrh rozpočtu Mestskej knižnice na roky 2026 – 2028 je ovplyvnený aj prípravou na prevádzku oddelenia knižnice v rekonštruovanom priestore objektu Grössling. Tieto prípravy zahŕňajú nasledovné úlohy a činnosti:

- zahájenie nákupu knižného fondu pre potreby aj nového oddelenia knižnice v objekte Grössling vrátane nových tematických skupín fondu a nových ponúk časopiseckých titulov v kaviarni tak, aby kvalitou

a aktuálnosťou zodpovedali nastavenej kvalite vzniknutého priestoru. Preto aj táto položka je súčasťou nadlimitu žiadaného a schváleného v rozpočte na rok 2026 v sume 101 037 eur,

- fyzické presuny a sťahovanie významnej časti knižničného fondu,
- postupné zapracovanie celého fondu knižnice technológiou RFID (čipovanie dokumentov), ktoré už začalo a umožní dosiahnuť úroveň automatizácie prevádzky tak, ako je to nastavené v rámci projektu Obnova kúpeľov Grössling,
- úprava vybraných priestorov na Kapucínskej a Klariskej ul. v súvislosti s presunmi a vynútenou reorganizáciou knižničného fondu.

Prípravné práce a výdavky súvisiace s presunom prevádzky do objektu Grössling odrážajú opatrenia, a to:

- investovanie do kultúrnej infraštruktúry (tvorba nových kapacít),
- novú pobočku Mestskej knižnice v rámci kúpeľného komplexu Grössling vrátane posilňovania kvality služieb a inovácií v knižnici,
- automatizácia a zapájanie technológií (RFID) v rámci Konceptie udržateľného rozvoja kultúry Bratislava 2030.

Čo sa týka oblasti výdavkov na prevádzku, energie, nákup všeobecného materiálu a služieb (hlavne zazmluvnených), bolo ich možné na rok 2026 naplánovať v podobnej výške ako pri schválenom rozpočte roku 2025.

Limitovaný rozpočet na rok 2026 bez požadovaného nadlimitu by nedovoľoval naplánovať optimálnu sumu na položke nákupu kníh a tlače. So schválením nadlimitu v sume 101 037 eur je suma na tejto položke celkovo 131 037 eur, čo je optimálne už aj pre prípravu fondu do pobočky v Grösslingu.

Keďže z Fondu na podporu umenia nie je možné očakávať v roku 2026 ani finančné prostriedky na podporu podujatí, ako tomu bolo po iné roky, bol schválený nadlimit v sume 21 000 eur na položke kultúrna činnosť a na položke propagácia v sume 4 593 eur.

Suma plánovaných finančných prostriedkov na mzdy zamestnancom na rok 2026 oproti predchádzajúcemu roku je len mierne navýšená formou žiadaného nadlimitu, a to na odmeny zamestnancom v sume 20 000 eur vrátane prislúchajúcich odvodov. Rok 2026 je totiž rokom, kedy organizácia bude ukončovať náročný projekt prechodu na evidenciu a požičiavanie dokumentov pomocou rádiových frekvenčných čipov (RFID), kedy sa bude pre návštevníkov knižnice spúšťať samoobslužná prevádzka (tak, ako to bude aj v novej prevádzke v objekte Grössling). Odmeny by mali byť vyplatené zamestnancom, ktorí sa podieľajú na tomto inovatívnom a kapacitne aj kompetenčne náročnom procese.

Knižnica na rok 2026 stiahla svoju pôvodnú žiadosť o kapitálové finančné prostriedky na realizáciu nového vstupu (výťah, schodisko) do letnej čítárne U červeného raka. Momentálne jediný vstup je cez Michalskú 26 (= vecné bremeno vstupu cez cudziu budovu), ktorý je nevyhovujúci z hľadiska hygienického, bezpečnostného a nie je bezbariérový. Projekt je v tejto fáze odsúhlasený KPÚ a vedením mesta, podaná je žiadosť o stavebné povolenie a v procese je snaha o maximálne pokrytie tohto projektu z externých zdrojov.

Prvok: 4.2.3 Galéria mesta Bratislavy

Zodpovednosť: riaditeľka Galérie mesta Bratislavy

Zámer:

Programovo budovať kvalitnú značku Galérie mesta Bratislavy (GMB) a pozitívneho imidžu mestskej kultúrnej inštitúcie smerom k odbornej a laickej verejnosti. Program zahŕňa systém tvorby plánu krátkodobých výstav a stálych expozícií, ročnej programovej dramaturgie a vedecko-výskumnej činnosti; systém starostlivosti o zbierky a marketingový systém vzťahov s verejnosťou. Cieľom je stimulovať rozvoj organizácie a tvorba vzťahov s rôznymi typmi publik. Prioritami sú odbornosť, aktuálnosť, dostupnosť s dôrazom na vzdelávanie a interaktívnosť zapojených skupín.

v eur

Ukazovateľ	Schválený rozpočet na rok 2025	Upravený rozpočet na rok 2025	Návrh rozpočtu na rok 2026	Index N 2026 U 2025
Bežné výdavky	2 460 485	2 724 205	3 086 619	113,3%
Kapitálové výdavky	106 163	106 163	524 085	493,7%
Výdavky celkom	2 566 648	2 830 368	3 610 704	127,6%

Cieľ	Ukazovateľ	Cieľová hodnota
Zvyšovať kvalitu programovej činnosti a návštevnických služieb, orientácia na rôzne publiká	Počet realizovaných výstav	6
	Počet vzdelávacích aktivít realizovaných oddelením galerijnej pedagogiky pre odbornú a širšiu verejnosť	80
	Počet kultúrno-spoločenských podujatí realizovaných galériou /priorita v Bratislave žijúce komunity/	30
	Počet sprievodných programov k výstavám a stálym expozíciám pre odbornú a širšiu verejnosť	40
	Galerijný obchod a kníhkupectvo v priestoroch Mirbachovho paláca	1
	Návštevnosť výstav (počet osôb)	25 000
	Návštevnosť programov (počet osôb)	10 000
Systematicky budovať galerijnú zbierku, zabezpečovať odbornú správu galerijnej zbierky (odbornú evidenciu, ochranu, reštaurovanie a uloženie)	Koncepcia akvizičnej činnosti na roky 2026 – 2030	1
	Počet nových akvizícií /nákup zbierkových predmetov (ZP)/	20
	Akčný plán sťahovania ZP – 4. fáza (počet ZP, primárne socha a maľba)	200
	Počet sfumigovaných (ošetrených dymom alebo parami chemických látok) a počet čiastočne reštaurovaných ZP	150
Zvyšovať prístupnosť zbierkových predmetov a odborných obsahov pre verejnosť /kontinuálna digitalizácia zbierkového fondu, budovanie databázy umeniemesta.sk/	Akčný plán sprístupňovania digitálnej zbierky GMB na rok 2026	1
	Počet novo-publikovaných diel vo verejnom priestore Bratislavy v databáze umeniemesta.sk	60
Systematicky plánovať vydavateľskú a publikačnú činnosť	Plán edičnej činnosti na roky 2026 – 2028	1

Bežný transfer na činnosť organizácie sa rozpočtuje v sume **2 690 784 eur** a na depozitár v sume **395 835 eur**.

V roku 2026 bude galéria zabezpečovať sprístupňovanie svojich zbierok prostredníctvom prezentačnej činnosti – výstav, expozícií, edičných projektov a digitalizácie zbierkových predmetov. Súčasne plánuje naďalej profesionalizovať správu a ochranu zbierkových predmetov prostredníctvom uloženia zbierkových predmetov v nových depozitárnych priestoroch GMB. Sústreď sa na služby verejnosti v súlade s koncepciou rozvoja činnosti organizácie s dôrazom na vzdelávanie a implementáciou nových trendov v oblasti prezentácie vizuálneho umenia. GMB sa bude sústreďiť na prehľbovanie vzťahu s návštevníctvom aj prostredníctvom nových programových aktivít a projektov zameraných na tému umenie vo verejnom priestore (vzdelávacie a sprievodné programy pre širšiu verejnosť, online katalóg diel vo verejnom priestore už aj v anglickom jazyku) a návštevných služieb (bezplatný vstup na výstavy GMB každú prvú stredu v mesiaci, celoročný bezplatný vstup

pre mládež a študentov do 18 rokov a bezbariérový vstup na nádvorie spravovaných palácov, galerijný obchod, kaviareň), čím chce aj v roku 2026 prispieť ku kultivácii spoločnosti a prepájaniu miestnych komunít.

V oblasti prevádzky a správy nehnuteľností bude galéria vykonávať údržbu zverených objektov v rozsahu finančného krytia z príspevku zriaďovateľa – dvoch národných kultúrnych pamiatok – Pálffyho palác a Mirbachov palác a skladu v Devínskej Novej Vsi.

Najväčšou investíciou v oblasti údržby a správy budov je projekt pamiatkovej obnovy Mirbachovho paláca, ktorý začal v roku 2025 a pokračuje aj do roku 2026. Projekt zahŕňa stavebné práce spojené s odbornou ochranou a technickým zhodnotením budovy formou reštaurovania vnútorných fasád a rekonštrukcie rozvodu vody na nádvorí s fontánou, doplnenia štruktúrovanej kabeláže, reštaurovania kamenného sokla uličnej fasády a doplnenia prvkov debarierizácie so zámerom zlepšenia technického a estetického stavu Mirbachovho paláca a prístupnosti osobám so zdravotným postihnutím.

Nadlimitné požiadavky bežného transferu na rok 2026 zahŕňajú primárne výdavky na hlavnú činnosť GMB /výpadok plánovaných zdrojov z dotácií z Fondu na podporu umenia/ a na prioritný projekt zriaďovateľa – „Depozitáre Vajnorská“, ktorý rieši problém dlhodobu nevhodného uloženia zbierkových predmetov galérie a múzea.

Kapitálový transfer pre organizáciu je rozpočtovaný v sume **524 085 eur** na projekty:

Popis investičnej akcie	Návrh rozpočtu na rok 2026 v eur
Mirbachov palác: Obnova	456 085
Zbierkové predmety	68 000

Prvok: 4.2.4 Múzeum mesta Bratislavy

Zodpovednosť: riaditeľka Múzea mesta Bratislavy

Zámer:

Rozvíjať Múzeum mesta Bratislavy ako odbornú, modernú a dostupnú inštitúciu, ktorá prezentuje a sprístupňuje širokej verejnosti dejiny hlavného mesta a jeho obyvateľov.

v eur

Ukazovateľ	Schválený rozpočet na rok 2025	Upravený rozpočet na rok 2025	Návrh rozpočtu na rok 2026	Index <u>N 2026</u> U 2025
Bežné výdavky	3 438 613	3 608 892	4 137 209	114,6%
Kapitálové výdavky	225 000	653 256	842 500	129,0%
Výdavky celkom	3 663 613	4 262 148	4 979 709	116,8%

Cieľ	Ukazovateľ	Cieľová hodnota
Prezentovať dejiny Bratislavy a jej obyvateľov prostredníctvom expozícií a výstav	Vlastné výstavné projekty (Bratislavská klubová scéna v 90. rokoch, Rodinná zóna)	2
Zlepšovať prístup verejnosti k informáciám o zbierkovom fonde MMB	Podiel digitalizovaných zbierkových predmetov na celkovom počte predmetov v zbierkovom fonde MMB	2 %
Optimalizovať podmienky uloženia zbierkových predmetov	Podiel zbierkových predmetov zo zbierkového fondu uložených vo vyhovujúcich podmienkach	93 %

Budovať vzťah k verejnosti, jej poznanie dejín Bratislavy a zvýšenie porozumenia k nim prostredníctvom programovej ponuky a komunikácie	Počet návštevníkov	300 000
	Zvýšenie zásahu (reach) na sociálnej sieti Facebook (v %)	30 %
Zvyšovať efektívnosť prevádzky objektov a infraštruktúry v správe MMB	Výška usporení nákladov po zavedení energetických opatrení (v eur)	10 000

Bežný transfer na činnosť organizácie sa rozpočtuje v sume **3 690 589 eur** a na výdavky spojené s prenájomom depozitára v sume **446 620 eur**.

V roku 2026 začne MMB implementovať cezhraničný projekt Turning Points (partner Volkskunde Museum Wien) financovaný zo schémy Interreg SK – AT, ktorá zahŕňa viacero aktivít. V roku 2026 sa začne rekonštrukcia Meštianskeho domu na Beblavého 1 na pobočku MMB zameranú na dejiny 20. a 21. storočia; bude sa realizovať výskum zameraný na zlomové momenty v slovenských a rakúskych dejinách v 2. polovici 20. storočia a vznikne digitalizačné pracovisko. Projekt je financovaný späťne prostredníctvom refundácii. Aktivita budú preto predfinancované z návratného príspevku hlavného mesta.

Okrem implementácie aktivít projektu Turning Points sa v roku 2026 bude MMB sústrediť na rozvoj odborných múzejných činností – zvyšovanie štandardov výskumnej a kurátorskej praxe, výskum, pokračujúca optimalizácia uloženia zbierkového fondu, precizovanie odbornej evidencie a vývoj platformy na online sprístupňovanie zbierok MMB pre verejnosť.

V oblasti sprístupňovania a prezentácie histórie Bratislavy, MMB otvorí výstavu Bratislavská klubová scéna v 90. rokoch a v prípravnej fáze bude nová dlhodobá expozícia v Michalskej veži (otvorenie 1Q/2027). Pre rodiny s deťmi bude otvorená nová edukačno-zážitková zóna v Starej radnici. MMB plánuje vydať odborné publikácie k výstavám (Bratislavská klubová scéna v 90. rokoch, publikácia o Michalskej veži, Arthur Fleischmann, Zborník MMB), a bude realizovať odborný, vzdelávací, spoločenský a komunitný program pre verejnosť.

V oblasti rozvoja návštevníckeho servisu bude MMB okrem iného pokračovať v aktivitách na zvyšovanie fyzickej prístupnosti objektov. V oblasti správy budov MMB pokračuje v realizácii opatrení na zefektívnenie energetického manažmentu, zlepšovaní starostlivosti o pamiatkovo chránené objekty a celkovej modernizácii vnútornej správy MMB. Pokračovať bude aj vzdelávanie tímu MMB, optimalizácia a modernizácia inštitucionálnych procesov a príspevok z hlavného mesta bude použitý aj na zákonnú valorizáciu miezd. Závazný ukazovateľ na mzdy EK 610 bol odsúhlasený pre MMB je v sume 2 798 757 eur.

Kapitálový transfer pre organizáciu je rozpočtovaný na projekty:

Popis investičnej akcie	Návrh rozpočtu na rok 2026 v eur
MMB: Laboratórium režimov - rekonštrukcia fasády a suterénu	400 000
MMB: Turning Points	400 000
Múzeum Antickej Gerulaty: celková rekonštrukcia areálu NKP	25 500
MMB: Zbierkové predmety	17 000

Investičné aktivity MMB financované z príspevku hlavného mesta sú určené najmä na financovanie rekonštrukcie Meštianskeho domu na Beblavého 1 – pobočku MMB zameranú na dejiny 20. – 21. storočia. Investičná aktivita je súčasťou projektu Turning Points financovaného zo schémy Interreg SK – AT.

MMB pripravuje tiež reštaurovanie a konzervovanie odkrytých architektúr v areáli Múzea Antická Gerulata, Rusovce. Ide o prvú etapu sanácie odkrytých architektúr a menšiu časť celkovej investičnej aktivity v areáli.

Prvok: 4.2.5 Účelové prostriedky na valorizáciu platov zamestnancov príspevkových organizácií

V roku 2026 sa v predmetnom prvku výdavky nerozpočtujú.

Prvok: 4.2.6 Program rozvoja kultúrnych príspevkových organizácií

Zodpovednosť: ved. odd. kultúry

Zámer:

Manažment kvality kultúrnych organizácií mesta a vytváranie podmienok pre ich rozvoj. Program zahŕňa vytvorenie interného systému ad-hoc podpory rozvoja kultúrnych organizácií mesta nad rámec bežnej činnosti. Cieľom je stimulovať rozvoj a iniciovať zmeny v kvalite poskytovaných služieb organizácií z pozície zriaďovateľa - v oblasti zabezpečenia manažmentu kvality organizácií. Prioritami sú aktuálnosť, otvorenosť, dostupnosť, zodpovednosť a transparentnosť s dôrazom na vzdelávanie a prierezovosť realizovaných aktivít a poskytovaných služieb.

v eur

Ukazovateľ	Schválený rozpočet na rok 2025	Upravený rozpočet na rok 2025	Návrh rozpočtu na rok 2026	Index <u>N 2026</u> U 2025
Bežné výdavky	80 000	2 100	100 000	4761,9%
Kapitálové výdavky	0	0	0	-
Výdavky celkom	80 000	2 100	100 000	4761,9%

Cieľ	Ukazovateľ	Cieľová hodnota
Stimulácia rozvojových projektov	Počet rozvojových aktivít	7

Bežný transfer na tomto prvku sa rozpočtuje v sume **100 000 eur**.

Program je určený pre rozvojové aktivity a projekty, ktoré predstavujú doplnenie, resp. rozšírenie základnej činnosti organizácie, pričom nemôžu byť použité na prevádzku. V roku 2026 sa predpokladá realizácia 7 rozvojových projektov implementovaných do prostredia organizácií. Pre vyhodnotenie bude použitá metodika vychádzajúca z indikátorov merania kvality a efektívnosti.

Prvok: 4.2.7 DPOH

V roku 2026 sa v predmetnom prvku finančné prostriedky nerozpočtujú. Finančné prostriedky sa presúvajú na prvok 7.5.1.

Podprogram: 4.3 Bratislavský lesopark (Mestské lesy)

Zodpovednosť: riaditeľ Mestských lesov

Zámer:

Pravidelná údržba a revitalizácia lesoparku.

v eur

Ukazovateľ	Schválený rozpočet na rok 2025	Upravený rozpočet na rok 2025	Návrh rozpočtu na rok 2026	Index <u>N 2026</u> U 2025
Bežné výdavky	1 657 380	1 688 568	1 999 804	118,4%
Kapitálové výdavky	189 750	189 750	425 000	224,0%
Výdavky celkom	1 847 130	1 878 318	2 424 804	129,1%

Mestským lesom sa na rok 2026 rozpočtuje **bežný výdavok** v sume **1 999 804 eur**, v tom záväzný ukazovateľ mzdy a odmeny je rozpočtovaný v sume 634 329 eur vrátane Lesoparku Petržalka (v sume 73 797 eur). V bežných výdavkoch sú zahrnuté platby za prenájom pozemkov v sume takmer 672 675 eur a projekt Lesopark Petržalka v celkovej sume 161 000 eur.

Cieľ	Ukazovateľ	Cieľová hodnota
Lesné hospodárstvo	Starostlivosť o bezpečnosť rekreačných areálov a turistických trás + zásahy podľa plánu starostlivosti o les (m ³)	4 000
Environmentálna výchova	Organizácia edukačných programov pre deti zo škôl a enviro akcií pre verejnosť (počet návštevníkov)	4 000
Rekreácia	Vybudovanie a rozšírenie detského ihriska na Kamzíku	1
Finančná výkonnosť	Podiel vlastných príjmov na celkových výdavkoch (v %)	22 %

Kapitálový príspevok je rozpočtovaný v celkovej sume **425 000 eur** na projekt:

Popis investičnej akcie	Návrh rozpočtu na rok 2026 v eur
Revitalizácia promenády Kamzík vrátane ihriska	425 000

Podprogram: 4.4 Zoologická záhrada

Zodpovednosť: riaditeľ Zoologickej záhrady

Zámer:

Zvýšiť záujem verejnosti o návštevu Zoologickej záhrady a o záchranu ohrozených druhov živočíchov, neustále vytvárať vhodné prostredie pre odpočinok, výchovu a vzdelávanie obyvateľov a návštevníkov hlavného mesta.

v eur

Ukazovateľ	Schválený rozpočet na rok 2025	Upravený rozpočet na rok 2025	Návrh rozpočtu na rok 2026	Index N 2026 U 2025
Bežné výdavky	2 184 246	2 326 197	2 376 543	102,2%
Kapitálové výdavky	187 500	628 000	59 500	9,5%
Výdavky celkom	2 371 746	2 954 197	2 436 043	82,5%

Cieľ	Ukazovateľ	Cieľová hodnota
Návštevnosť ZOO	Počet návštevníkov	263 000

V bežných výdavkoch sa rozpočtuje príspevok v sume **2 376 543 eur**, čo predstavuje výdavky plánované na nákup krmiva, zvierat, prípravu a realizáciu tradičných podujatí pre verejnosť, veterinárne služby, spotrebu energií, mzdové náklady, pravidelné prehliadky a opravy motorových vozidiel, nákup pohonných hmôt a špeciálnych kvapalín pre motorové vozidlá, nákup záhradníckych potrieb a náradia, pracovných odevov a obuvi, opravy a úpravy chovných zariadení, služby geodetov, architektov a krajinných architektov a ostatné náklady spojené s prevádzkou ZOO. Mzdový ukazovateľ je rozpočtovaný vo výške 1 528 435 eur.

Kapitálový príspevok je rozpočtovaný na projekt:

Popis investičnej akcie	Návrh rozpočtu na rok 2026 v eur
Zariadenie, stroje a rekonštrukcia	59 500

Podprogram: 4.5 Rekreačné a športové služby (STaRZ)

Zodpovednosť: riaditeľ STaRZ-u

Zámer:

Vytváranie podmienok k športovaniu verejnosti a detí, k zabezpečeniu významných športových podujatí.

v eur

Ukazovateľ	Schválený rozpočet na rok 2025	Upravený rozpočet na rok 2025	Návrh rozpočtu na rok 2026	Index N 2026 U 2025
Bežné výdavky	3 411 133	3 921 597	4 314 288	110,0%
Kapitálové výdavky	1 012 500	1 512 500	1 059 291	70,0%
Výdavky celkom	4 423 633	5 434 097	5 373 579	98,9%

Cieľ	Ukazovateľ	Cieľová hodnota
Zabezpečenie širokého spektra športových podujatí pre deti, mládež a dospelých	Zvyšovanie počtu detí na podujatiach STaRZu (Beh Devín, Cvičko) v prevádzkach vďaka spolupráci s MČ a školami, či klubmi, vďaka zvýhodnenému vstupnému, efektívnejšej komunikácii (nárast v %)	+10 %
	Počet nových služieb alebo aktivít	2
Finančná výkonnosť	Zvýšenie podielu vlastných príjmov na nákladoch (nárast podielu v p.b.)	+5 p.b.
Návštevnosť zariadení	Zvyšovanie využitia kapacity zariadení (nárast obsadenosti v p.b.)	+5 p.b.
	Zvyšovanie počtu návštevníkov v zariadeniach (nárast v %)	+1 %
Zníženie energetickej náročnosti prevádzok organizácie	Rekonštrukcia Letného kúpaliska Rosnička Dokončenie rekonštrukcie plavárne Pasienky Vznik Energetické spoločnosti so ZOO	3

Bežný príspevok sa rozpočtuje v čiastke **4 314 288 eur** a zahŕňa výdavky na správu a činnosť organizácie na hlavnú činnosť nad rozsah výnosov z vlastnej činnosti organizácie, najmä na mzdové výdavky hlavnej činnosti, časť nákladov na zákonné sociálne poistenie a na ostatné prevádzkové náklady – náklady na spotrebu energií prevádzok a objektov.

Kapitálový príspevok je rozpočtovaný v celkovej sume **1 059 291 eur** na projekty:

Popis investičnej akcie	Návrh rozpočtu na rok 2026 v eur
Plaváreň Pasienky - rekonštrukcia technologických zariadení ID 1044	306 791
Kúpalisko Rosnička - havarijný stav kľúčových technických zariadení ID 2546	722 500
Revitalizácia areálu Zlaté piesky ID 127	30 000

Podprogram: 4.6 Pohrebné služby (MARIANUM – Pohrebničníctvo mesta Bratislavy)

Zodpovednosť: riaditeľ organizácie MARIANUM - Pohrebničníctvo mesta Bratislavy

Zámer:

Zabezpečiť dôstojné miesto pre posledný odpočinok obyvateľov hlavného mesta a rozšírenie cintorínov z dôvodu znižovania voľných hrobových miest na pochovanie v závislosti od schváleného územného plánu.

v eur

Ukazovateľ	Schválený rozpočet na rok 2025	Upravený rozpočet na rok 2025	Návrh rozpočtu na rok 2026	Index N 2026 U 2025
Bežné výdavky	5 408 687	5 681 204	5 460 086	96,1%
Kapitálové výdavky	0	0	337 500	-
Výdavky celkom	5 408 687	5 681 204	5 797 586	102,0%

Cieľ	Ukazovateľ	Cieľová hodnota
Zabezpečiť kvalitné cintorínske služby a rozšírenie cintorínov pre dôstojné pochovávanie	Celkový počet hrobových, urnových a kryptových miest	94 000

Bežný transfer je rozpočtovaný v sume **5 460 086 eur**, čo pokrýva organizácii Marianum náklady hlavnej činnosti spojené so správou cintorínov, krematória v sume 5 443 665 eur a so správou, prevádzkou, údržbou a obnovou vojnových hrobov zo ŠR v sume 16 421 eur. Mzdový ukazovateľ na rok 2026 je rozpočtovaný v sume 1 653 291 eur.

Kapitálový transfer je rozpočtovaný v sume **337 500 eur** s účelovým určením na rekonštrukciu Domu smútku – Cintorín Rusovce v sume 127 500 eur a na modernizáciu kremačných pecí v sume 210 000 eur.

Podprogram: 4.7 Pamiatková starostlivosť

Zámer:

Zachované kultúrne dedičstvo na území hlavného mesta.

v eur

Ukazovateľ	Schválený rozpočet na rok 2025	Upravený rozpočet na rok 2025	Návrh rozpočtu na rok 2026	Index N 2026 U 2025
Bežné výdavky	400 246	432 650	400 246	92,5%
Kapitálové výdavky	0	0	0	-
Výdavky celkom	400 246	432 650	400 246	92,5%

Prvok: 4.7.1 Mestský ústav ochrany pamiatok

Zodpovednosť: riaditeľ Mestského ústavu ochrany pamiatok

Zámer:

Vypracúvať odborné podklady a odborné stanoviská s cieľom zachovať historickú identitu a autentický obraz hlavného mesta. Viest' Celomestský zoznam pamätihodností Bratislavy a metodicky usmerňovať obnovu a zásahy do nehnuteľných pamätihodností na území hlavného mesta. Usmerňovať metodicky pomníkovú a výtvarnú tvorbu na území hlavného mesta. Realizovať výskumnú činnosť na historických objektoch a historických územiach mesta a informovať verejnosť o kultúrno-historických fenoménoch v dejinách hlavného mesta.

v eur

Ukazovateľ	Schválený rozpočet na rok 2025	Upravený rozpočet na rok 2025	Návrh rozpočtu na rok 2026	Index <u>N 2026</u> U 2025
Bežné výdavky	400 246	432 650	400 246	92,5%
Kapitálové výdavky	0	0	0	-
Výdavky celkom	400 246	432 650	400 246	92,5%

Cieľ	Ukazovateľ	Cieľová hodnota
Odborné stanoviská pre samosprávu pre oblasť ochrany, propagácie a obnovy kultúrneho dedičstva hlavného mesta a MČ	Odborné stanoviská pre hlavné mesto; MČ BA; pre iné inštitúcie	60
Kultúrne dedičstvo - popularizácia a propagácia	Prednášky pre verejnosť	5
Evidencia pamätihodností hlavného mesta – vedenie a aktualizovanie	Aktualizácia evidencie 1x ročne	1

Cieľové ukazovatele sú definované predovšetkým na základe ťažiskového zamerania organizácie, vyplývajúceho z jej štatútu. Taktiež sú určené na základe konkrétnych požiadaviek Mestského zastupiteľstva (uznesenia MsZ) a požiadaviek vedenia mesta. Vychádza sa tiež z usmernení gestorského oddelenia kultúry, špecifikovaných v strategickom dokumente Dekáda pre kultúru 2030.

Cieľové ukazovatele sú prioritne zamerané na výskum a propagáciu kultúrneho dedičstva hlavného mesta a na dlhodobé úlohy z toho vyplývajúce.

Bežný transfer rozpočtovaný v sume **400 246 eur** je každoročne používaný na rovnaký cieľ – zabezpečenie chodu organizácie. Z transferu sa hradia predovšetkým mzdové náklady, odvody a čiastočne aj služby súvisiace s prevádzkou a údržbou budovy.

Prvok: 4.7.2 Obnova národných kultúrnych pamiatok

V roku 2026 sa na predmetnom prvku finančné prostriedky nerozpočtujú.

Podprogram: 4.8 Generálny investor Bratislavy

Zámer:

Správa majetku vo vlastníctve hlavného mesta a investičná činnosť v mene hlavného mesta.

v eur

Ukazovateľ	Schválený rozpočet na rok 2025	Upravený rozpočet na rok 2025	Návrh rozpočtu na rok 2026	Index <u>N 2026</u> U 2025
Bežné výdavky	260 000	345 848	260 000	75,2%
Kapitálové výdavky	0	0	0	-
Výdavky celkom	260 000	345 848	260 000	75,2%

Prvok: 4.8.1 Prevádzka GIB-u

Zodpovednosť: riaditeľ Generálneho investora Bratislavy

Zámer:

Správa majetku vo vlastníctve hlavného mesta.

v eur

Ukazovateľ	Schválený rozpočet na rok 2025	Upravený rozpočet na rok 2025	Návrh rozpočtu na rok 2026	Index N 2026 U 2025
Bežné výdavky	259 000	339 848	259 000	76,2%
Kapitálové výdavky	0	0	0	-
Výdavky celkom	259 000	339 848	259 000	76,2%

Bežný transfer pre organizáciu je rozpočtovaný v sume **259 000 eur** na prevádzku GIB-u.

Prvok: 4.8.2 GIB – starostlivosť o pamiatky, fontány a mestské objekty

Zodpovednosť: riaditeľ Generálneho investora Bratislavy

Zámer:

Zachované kultúrne dedičstvo na území hlavného mesta.

v eur

Ukazovateľ	Schválený rozpočet na rok 2025	Upravený rozpočet na rok 2025	Návrh rozpočtu na rok 2026	Index N 2026 U 2025
Bežné výdavky	1 000	6 000	1 000	16,7%
Kapitálové výdavky	0	0	0	-
Výdavky celkom	1 000	6 000	1 000	16,7%

Bežný transfer je rozpočtovaný v sume **1 000 eur** na údržbu pomníkov a pamätných tabúl.

Podprogram: 4.9 Komunálny podnik Bratislavy

Zodpovednosť: riaditeľ organizácie Komunálny podnik Bratislavy

Zámer:

Kompletná starostlivosť o prístennú zeleň vrátane drevín, mestskú zeleň vrátane drevín, parky, mobiliár, vybrané verejné toalety, kompletná zimná a letná údržba na komunikáciách mesta vo vybraných mestských častiach východnej a strednej časti mesta.

v eur

Ukazovateľ	Schválený rozpočet na rok 2025	Upravený rozpočet na rok 2025	Návrh rozpočtu na rok 2026	Index N 2026 U 2025
Bežné výdavky	9 436 505	11 552 874	12 310 471	106,6%
Kapitálové výdavky	900 000	982 164	3 185 460	324,3%
Výdavky celkom	10 336 505	12 535 038	15 495 931	123,6%

Cieľ	Ukazovateľ	Cieľová Hodnota
Pravidelná údržba a čistenie komunikácií a starostlivosť o zeleň	Strojný zametanie (m²)	458 904
	Strojný splachovanie (m²)	2 475 746
	Chodníky (m²)	1 259 542
	Koše (ks)	1 712
	Starostlivosť o zeleň - orez krov a strihanie plotov (m²)	4 425
	Starostlivosť o zeleň - okopávanie stromov, kríkov a kvetov (m²)	6 154

Komunálnemu podniku Bratislavy (KPB) sa na rok 2026 rozpočtuje **bežný príspevok** v sume **12 310 471 eur**. Komunálny podnik Bratislavy bude v roku 2026 obhospodarovat' nasledovné mestské časti: Ružinov, Podunajské Biskupice, Vrakuňa, Nové Mesto, Rača, Vajnory, Staré Mesto, Karlova Ves a Sad Janka Kráľa.

Kapitálový príspevok je rozpočtovaný v celkovej sume **3 185 460 eur** na projekty:

Popis investičnej akcie	Návrh rozpočtu na rok 2026 v eur
Technické zabezpečenie zimnej a letnej údržby (nové stroje a servis)	3 060 000
KPB: Bunkovisko – modulárny systém	125 460

Podprogram: 4.10 Bratislavské centrum služieb

Zodpovednosť: riaditeľka organizácie Bratislavského centra služieb

Zámer:

Efektívne zabezpečenie služieb v oblasti verejného obstarávania, financií, IT a ďalších, pre organizácie zriadené hlavným mestom Bratislava.

v eur

Ukazovateľ	Schválený rozpočet na rok 2025	Upravený rozpočet na rok 2025	Návrh rozpočtu na rok 2026	Index N 2026 U 2025
Bežné výdavky	2 300 000	2 550 657	2 903 598	113,8%
Kapitálové výdavky	60 000	60 000	85 000	141,7%
Výdavky celkom	2 360 000	2 610 657	2 988 598	114,5%

Cieľ	Ukazovateľ	Cieľová hodnota
Participácia klientov na prieskume spokojnosti so službami BCS	Percentuálny podiel hodnotení od klientov	25 %
Centrálne VO	Počet celkovo vysúťažovaných centrálnych VO v BCS	10
	Čerpanie z centrálnych VO (v %)	25 %

Bratislavskému centru služieb si na rok 2026 rozpočtuje **bežný transfer** v sume **2 903 598 eur** na výdavky, ktoré vzniknú v súvislosti so správou a činnosťou organizácie, ako napr. personálnymi nákladmi, nájomom a IT licenciami.

Kapitálový transfer sa rozpočtuje v sume **85 000 eur** na obstaranie IT vybavenia a súvisiacej IT infraštruktúry.

Program: 5 VZDELÁVANIE A VOĽNÝ ČAS

Zámer:

Školy a školské zariadenia zabezpečujúce výchovu a vzdelávanie, vychádzajúce z cieľov stanovených v zákone o výchove a vzdelávaní (školský zákon), rešpektujúce individuálne potreby a záujmy detí, žiakov a študentov.

v eur

Ukazovateľ	Schválený rozpočet na rok 2025	Upravený rozpočet na rok 2025	Návrh rozpočtu na rok 2026	Index N 2026 U 2025
Bežné výdavky	185 596 021	196 838 373	213 485 689	108,5%
Kapitálové výdavky	0	31 894	25 500	80,0%
Výdavky celkom	185 596 021	196 870 267	213 511 189	108,5%

Program č. 5 Vzdelávanie a voľný čas zahŕňa úlohy a činnosti súvisiace s podporou vzdelávacích aktivít v hlavnom meste. V rámci výdavkov tohto programu financuje hlavné mesto 5 centier voľného času (CVČ) a 12 základných umeleckých škôl (ZUŠ), ktorých je zriaďovateľom.

Podprogram: 5.1 Centrá voľného času

Zámer:

Kvalitné voľno-časové aktivity pre deti a mládež.

v eur

Ukazovateľ	Schválený rozpočet na rok 2025	Upravený rozpočet na rok 2025	Návrh rozpočtu na rok 2026	Index N 2026 U 2025
Bežné výdavky	1 437 904	1 713 376	1 595 390	93,1%
Kapitálové výdavky	0	0	0	-
Výdavky celkom	1 437 904	1 713 376	1 595 390	93,1%

CVČ sú celoročné školské výchovno-vzdelávacie zariadenia, ktoré zabezpečujú podľa schváleného výchovného programu výchovno-vzdelávaciu záujmovú a rekreačnú činnosť detí, rodičov a iných osôb do 30 rokov v ich voľnom čase. CVČ usmerňujú rozvoj záujmov detí a ostatných zúčastnených osôb, utvárajú podmienky na rozvíjanie a zdokonaľovanie ich praktických zručností, podieľajú sa na formovaní návykov užitočného využívania ich voľného času a zabezpečujú podľa potrieb súťaže detí základných škôl a osemročných gymnázií v zmysle platnej legislatívy.

Mestským zastupiteľstvom hlavného mesta SR Bratislavy bolo dňa 23. 9. 2021 prijaté uznesenie č. 958/2021, v ktorom MsZ schválilo koncepciu rozvoja centier voľného času a zároveň súhlasilo s vyradením štyroch centier voľného času a ich elokovaných pracovísk a následne ich zlúčením a opätovným zaradením do siete škôl a školských zariadení prostredníctvom nástupnickej organizácie CVČ Gessayova.

Prvok: 5.1.6 CVČ Gessayova

Zodpovednosť: riaditeľka centra voľného času

Zámer:

Kvalitné voľno-časové aktivity pre deti a mládež.

v eur

Ukazovateľ	Schválený rozpočet na rok 2025	Upravený rozpočet na rok 2025	Návrh rozpočtu na rok 2026	Index N 2026 U 2025
Bežné výdavky	1 437 904	1 713 376	1 595 390	93,1%
Kapitálové výdavky	0	0	0	-
Výdavky celkom	1 437 904	1 713 376	1 595 390	93,1%

Cieľ	Ukazovateľ	Cieľová hodnota
Vytvárať dostatočnú ponuku záujmových útvarov a aktivít formou príležitostnej činnosti (podujatia, súťaže, olympiády, výlety, exkurzie)	Počet podujatí príležitostnej činnosti	46
Rozvoj aktivít, záujmov detí a ostatných zúčastnených osôb	Počet členov záujmových útvarov	700

CVČ sa spolupodieľa aj na organizovaní predmetových súťaží, olympiád a športových súťaží.

Cieľom CVČ je vytvorenie podmienok pre tvorivé aktivity a aktívny oddych detí, mládeže a dospelých. Zámery výchovno-vzdelávacieho procesu CVČ sú realizované:

- v pravidelnej záujmovej činnosti: krúžky, súbory, kluby,
- v príležitostnej činnosti: predmetové olympiády, postupové súťaže, športové súťaže, športové turnaje, výlety, podujatia a exkurzie, jednorazové a pravidelne sa opakujúce podujatia s politikmi, právnikmi,
- spontánne aktivity a neformálne vzdelávanie: kurzy, workshopy, činnosť klubov a neformálnych skupín,
- vzdelávacia a metodická činnosť: hravé vzdelávanie v cudzích jazykoch, metodické stretnutia v oblasti kultúry a umenia,
- prázdninovej rekreačnej a poznávacej činnosti: denné dielne v mieste bydliska, rekreačno-športové tábory, odborné sústreďenia záujmových krúžkov, letné tvorivé dielne,
- YOUTH HUB slúžiaci na stretávanie mládeže,
- BUK (Bratislavský učiteľský klub) zastrešujúci stretnutia učiteľov ZŠ a učiteľov ZUŠ.

CVČ zabezpečuje aktívny oddych, rekreačnú činnosť, mimoškolskú výchovu i vzdelanie detí a mládeže prostredníctvom záujmovej činnosti, rozvíja tvorivosť a nadanie žiakov. CVČ zabezpečuje prevenciu drogových závislostí ako integrálnu súčasť výchovy a vzdelávania.

Rozpočet **bežných výdavkov** na rok 2026 pre CVČ v sume **1 595 390 eur** je určený na zabezpečenie vzdelávacieho procesu, t. j. na nákup materiálu pre činnosť krúžkov a klubov, na mzdové prostriedky pre zamestnancov, na prevádzku a nevyhnutnú údržbu budovy a zvereného majetku, na vykonávanie povinných kontrol a revízií a pod.

Štruktúra výdavkov:

„Z“ Bežné výdavky	1 595 390 eur
- rozpočet mesta - dotácia na prevádzku a mzdy	1 450 402 eur
- nedaňové príjmy (školné)	144 988 eur
<i>„Z“ mzdové prostriedky</i>	<i>833 973 eur</i>
„Z“ Kapitálové výdavky	0 eur
Spolu	1 595 390 eur
<i>„Z“ – záväzný ukazovateľ</i>	

Podprogram: 5.2 Základné umelecké školy

Zámer:

Podpora detí a mládeže vzdelávaných v základných umeleckých školách.

v eur

Ukazovateľ	Schválený rozpočet na rok 2025	Upravený rozpočet na rok 2025	Návrh rozpočtu na rok 2026	Index N 2026 U 2025
Bežné výdavky	15 856 224	16 765 186	18 085 506	107,9%
Kapitálové výdavky	0	30 044	25 500	84,9%
Výdavky celkom	15 856 224	16 795 230	18 111 006	107,8%

ZUŠ zabezpečujú umeleckú výchovu a vzdelávanie podľa školského vzdelávacieho programu, pripravujú žiakov a študentov na štúdium odborov vzdelávania umeleckého zamerania na stredných školách a konzervatóriách, na vysokých školách s pedagogickým alebo umeleckým zameraním v hudobnom, výtvarnom, tanečnom, literárno-dramatickom odbore a audio-vizuálnej a multimediálnej tvorbe.

ZUŠ poskytujú priestor pre individuálne talenty, pripravujú medziodborové vystúpenia, koncertujú, hrajú muzikály, poskytujú otvorené hodiny, organizujú konferencie pre pedagógov k témam umeleckého zamerania, realizujú workshopy a súťaže s celoslovenskou a medzinárodnou účasťou žiakov ZUŠ a umeleckých talentov. Výučba v ZUŠ prebieha v popoludňajších hodinách a vyučovanie je individuálne alebo skupinové.

Rozpočet bežných výdavkov na rok 2026 je pre ZUŠ určený na zabezpečenie vzdelávacieho procesu, nákup materiálu pre činnosť ZUŠ, na mzdové prostriedky pre zamestnancov a s tým súvisiace odvody do poisťovní, na prevádzku a nevyhnutnú údržbu budov a zvereného majetku, na vykonávanie povinných revízií a pod.

Prvok: 5.2.1 Základná umelecká škola Júliusa Kowalského, Laurinská

Zodpovednosť: riaditeľ základnej umeleckej školy

Zámer:

Podpora detí a mládeže vzdelávaných v základných umeleckých školách.

v eur

Ukazovateľ	Schválený rozpočet na rok 2025	Upravený rozpočet na rok 2025	Návrh rozpočtu na rok 2026	Index N 2026 U 2025
Bežné výdavky	1 215 566	1 261 354	1 371 413	108,7%
Kapitálové výdavky	0	25 300	0	0,0%
Výdavky celkom	1 215 566	1 286 654	1 371 413	106,6%

Cieľ	Ukazovateľ	Cieľová hodnota
Maximálne využiť priestorové možnosti školy pre prijatie maximálneho počtu žiakov na umelecké vzdelávanie	Počet žiakov školy	690

ZUŠ Kowalského zabezpečuje vyučovací proces v hudobnom, tanečnom, literárno-dramatickom a výtvarnom odbore.

Štruktúra výdavkov:

„Z“ Bežné výdavky	1 371 413 eur
- rozpočet mesta – dotácia na prevádzku a mzdy	1 281 413 eur
- nedaňové príjmy (školné)	90 000 eur
„Z“ mzdové prostriedky	889 747 eur

„Z“ Kapitálové výdavky**0 eur****Spolu****1 371 413 eur**

„Z“ – záväzný ukazovateľ

Prvok: 5.2.2 Základná umelecká škola Miloša Ruppeldta, Panenská

Zodpovednosť: riaditeľka základnej umeleckej školy

Zámer:

Podpora detí a mládeže vzdelávaných v základných umeleckých školách.

v eur

Ukazovateľ	Schválený rozpočet na rok 2025	Upravený rozpočet na rok 2025	Návrh rozpočtu na rok 2026	Index N 2026 U 2025
Bežné výdavky	1 393 417	1 511 741	1 617 705	107,0%
Kapitálové výdavky	0	0	0	-
Výdavky celkom	1 393 417	1 511 741	1 617 705	107,0%

Cieľ	Ukazovateľ	Cieľová hodnota
Maximálne využiť priestorové možnosti školy pre prijatie maximálneho počtu žiakov na umelecké vzdelávanie	Počet žiakov školy	690

ZUŠ zabezpečuje vyučovací proces v hudobnom odbore.

Štruktúra výdavkov:**„Z“ Bežné výdavky****1 617 705 eur**

- rozpočet mesta – dotácia na prevádzku a mzdy
- nedaňové príjmy (školné)
- „Z“ mzdové prostriedky

1 491 735 eur

125 970 eur

1 042 284 eur

„Z“ kapitálové výdavky**0 eur****Spolu****1 617 705 eur**

„Z“ – záväzný ukazovateľ

Prvok: 5.2.3 Základná umelecká škola, Radlinského

Zodpovednosť: riaditeľka základnej umeleckej školy

Zámer:

Podpora detí a mládeže vzdelávaných v základných umeleckých školách.

v eur

Ukazovateľ	Schválený rozpočet na rok 2025	Upravený rozpočet na rok 2025	Návrh rozpočtu na rok 2026	Index N 2026 U 2025
Bežné výdavky	260 615	269 099	286 861	106,6%
Kapitálové výdavky	0	0	0	-
Výdavky celkom	260 615	269 099	286 861	106,6%

Cieľ	Ukazovateľ	Cieľová hodnota
Maximálne využiť priestorové možnosti školy pre prijatie maximálneho počtu žiakov na umelecké vzdelávanie	Počet žiakov školy	253

ZUŠ Radlinského zabezpečuje vyučovací proces vo vyučovacích predmetoch kresba, maľba, grafika, dekoratívne činnosti, modelovanie a tvarovanie a vybrané state z teórie umenia, počítačová grafika a animácia, pre deti, mládež i dospelých.

Štruktúra výdavkov:

„Z“ Bežné výdavky	286 861 eur
- rozpočet mesta – dotácia na prevádzku a mzdy	258 861 eur
- nedaňové príjmy (školné)	28 000 eur
„Z“ mzdové prostriedky	176 063 eur

„Z“ Kapitálové výdavky	0 eur
-------------------------------	--------------

Spolu	286 861 eur
--------------	--------------------

„Z“ – záväzný ukazovateľ

Prvok: 5.2.4 Základná umelecká škola, Exnárova

Zodpovednosť: riaditeľka základnej umeleckej školy

Zámer:

Podpora detí a mládeže vzdelávaných v základných umeleckých školách.

v eur

Ukazovateľ	Schválený rozpočet na rok 2025	Upravený rozpočet na rok 2025	Návrh rozpočtu na rok 2026	Index N 2026 U 2025
Bežné výdavky	1 913 283	2 051 799	2 173 137	105,9%
Kapitálové výdavky	0	4 744	0	0,0%
Výdavky celkom	1 913 283	2 056 543	2 173 137	105,7%

Cieľ	Ukazovateľ	Cieľová hodnota
Maximálne využiť priestorové možnosti školy pre prijatie maximálneho počtu žiakov na umelecké vzdelávanie	Počet žiakov školy	1 225

ZUŠ zabezpečuje vyučovací proces v odboroch hudobný, tanečný, výtvarný, literárno-dramatický.

Štruktúra výdavkov:

„Z“ Bežné výdavky	2 173 137 eur
- rozpočet mesta – dotácia na prevádzku a mzdy	2 007 137 eur
- nedaňové príjmy (školné)	166 000 eur
„Z“ mzdové prostriedky	1 493 814 eur

„Z“ Kapitálové výdavky	0 eur
-------------------------------	--------------

Spolu	2 173 137 eur
--------------	----------------------

„Z“ – záväzný ukazovateľ

Prvok: 5.2.5 Základná umelecká škola Ľudovíta Rajtera, Sklenárova

Zodpovednosť: riaditeľka základnej umeleckej školy

Zámer:

Podpora detí a mládeže vzdelávaných v základných umeleckých školách.

Ukazovateľ	Schválený rozpočet na rok 2025	Upravený rozpočet na rok 2025	Návrh rozpočtu na rok 2026	Index N 2026 U 2025
Bežné výdavky	1 456 711	1 538 729	1 667 381	108,4%
Kapitálové výdavky	0	0	0	-
Výdavky celkom	1 456 711	1 538 729	1 667 381	108,4%

Cieľ	Ukazovateľ	Cieľová hodnota
Maximálne využiť priestorové možnosti školy pre prijatie maximálneho počtu žiakov na umelecké vzdelávanie	Počet žiakov školy	905

ZUŠ zabezpečuje vyučovací proces v hudobnom, tanečnom, literárno-dramatickom a výtvarnom odbore formou individuálneho aj skupinového štúdia.

Štruktúra výdavkov:

„Z“ Bežné výdavky	1 667 381 eur
- rozpočet mesta – dotácia na prevádzku a mzdy	1 531 422 eur
- nedaňové príjmy (školné)	135 959 eur
„Z“ mzdové prostriedky	1 073 037 eur
„Z“ Kapitálové výdavky	0 eur
Spolu	1 667 381 eur
„Z“ – záväzný ukazovateľ	

Prvok: 5.2.6 Základná umelecká škola, Hálkova

Zodpovednosť: riaditeľka základnej umeleckej školy

Zámer:

Podpora detí a mládeže vzdelávaných v základných umeleckých školách.

v eur

Ukazovateľ	Schválený rozpočet na rok 2025	Upravený rozpočet na rok 2025	Návrh rozpočtu na rok 2026	Index N 2026 U 2025
Bežné výdavky	1 213 965	1 264 319	1 396 119	110,4%
Kapitálové výdavky	0	0	4 250	-
Výdavky celkom	1 213 965	1 264 319	1 400 369	110,8%

Cieľ	Ukazovateľ	Cieľová hodnota
Maximálne využiť priestorové možnosti školy pre prijatie maximálneho počtu žiakov na umelecké vzdelávanie	Počet žiakov školy	650

ZUŠ Hálkova zabezpečuje výučbu v odboroch hudobný, výtvarný, literárno-dramatický a tanečný.

Štruktúra výdavkov:

„Z“ Bežné výdavky	1 396 119 eur
- rozpočet mesta – dotácia na prevádzku a mzdy	1 296 119 eur
- nedaňové príjmy (školné)	100 000 eur
„Z“ mzdové prostriedky	926 681 eur
„Z“ Kapitálové výdavky	4 250 eur
Spolu	1 400 369 eur
„Z“ – záväzný ukazovateľ	

Prvok: 5.2.7 Základná umelecká škola, Vrbenského

Zodpovednosť: riaditeľ základnej umeleckej školy

Zámer:

Podpora detí a mládeže vzdelávaných v základných umeleckých školách.

v eur

Ukazovateľ	Schválený rozpočet na rok 2025	Upravený rozpočet na rok 2025	Návrh rozpočtu na rok 2026	Index N 2026 U 2025
Bežné výdavky	903 610	947 477	1 006 924	106,3%
Kapitálové výdavky	0	0	21 250	-
Výdavky celkom	903 610	947 477	1 028 174	108,5%

Cieľ	Ukazovateľ	Cieľová hodnota
Maximálne využiť priestorové možnosti školy pre prijatie maximálneho počtu žiakov na umelecké vzdelávanie	Počet žiakov školy	500

ZUŠ zabezpečuje výučbu v hudobnom, výtvarnom a tanečnom odbore.

Štruktúra výdavkov:

„Z“ Bežné výdavky	1 006 924 eur
- rozpočet mesta – dotácia na prevádzku a mzdy	926 924 eur
- nedaňové príjmy (školné)	80 000 eur
„Z“ mzdové prostriedky	664 619 eur
„Z“ Kapitálové výdavky	21 250 eur
Spolu	1 028 174 eur
„Z“ – záväzný ukazovateľ	

Prvok: 5.2.8 Základná umelecká škola Eugena Suchoňa, Batkova

Zodpovednosť: riaditeľka základnej umeleckej školy

Zámer:

Podpora detí a mládeže vzdelávaných v základných umeleckých školách.

v eur

Ukazovateľ	Schválený rozpočet na rok 2025	Upravený rozpočet na rok 2025	Návrh rozpočtu na rok 2026	Index N 2026 U 2025
Bežné výdavky	1 194 314	1 333 848	1 412 908	105,9%
Kapitálové výdavky	0	0	0	-
Výdavky celkom	1 194 314	1 333 848	1 412 908	105,9%

Cieľ	Ukazovateľ	Cieľová hodnota
Maximálne využiť priestorové možnosti školy pre prijatie maximálneho počtu žiakov na umelecké vzdelávanie	Počet žiakov školy	800

ZUŠ zabezpečuje výučbu v odboroch hudobný, výtvarný, literárno-dramatický a tanečný.

Štruktúra výdavkov:

„Z“ Bežné výdavky	1 412 908 eur
- rozpočet mesta – dotácia na prevádzku a mzdy	1 296 804 eur
- nedaňové príjmy (školné)	116 104 eur
„Z“ mzdové prostriedky	911 388 eur
„Z“ Kapitálové výdavky	0 eur
Spolu	1 412 908 eur
„Z“ – záväzný ukazovateľ	

Prvok: 5.2.9 Základná umelecká škola Jozefa Kresánka, Karloveská

Zodpovednosť: riaditeľka základnej umeleckej školy

Zámer:

Podpora detí a mládeže vzdelávaných v základných umeleckých školách.

v eur

Ukazovateľ	Schválený rozpočet na rok 2025	Upravený rozpočet na rok 2025	Návrh rozpočtu na rok 2026	Index N 2026 U 2025
Bežné výdavky	2 749 904	2 875 317	3 078 962	107,1%
Kapitálové výdavky	0	0	0	-
Výdavky celkom	2 749 904	2 875 317	3 078 962	107,1%

Cieľ	Ukazovateľ	Cieľová hodnota
Maximálne využiť priestorové možnosti školy pre prijatie maximálneho počtu žiakov na umelecké vzdelávanie	Počet žiakov školy	1 827

ZUŠ Kresánka zabezpečuje výučbu v hudobnom, tanečnom, výtvarnom a literárno-dramatickom odbore.

Štruktúra výdavkov:

„Z“ Bežné výdavky	3 078 962 eur
- rozpočet mesta – dotácia na prevádzku a mzdy	2 806 963 eur
- nedaňové príjmy (školné)	271 999 eur
„Z“ mzdové prostriedky	1 993 386 eur

„Z“ Kapitálové výdavky**0 eur****Spolu****3 078 962 eur**

„Z“ – záväzný ukazovateľ

Prvok: 5.2.10 Základná umelecká škola, Istrijská

Zodpovednosť: riaditeľ základnej umeleckej školy

Zámer:

Podpora detí a mládeže vzdelávaných v základných umeleckých školách.

v eur

Ukazovateľ	Schválený rozpočet na rok 2025	Upravený rozpočet na rok 2025	Návrh rozpočtu na rok 2026	Index N 2026 U 2025
Bežné výdavky	979 227	1 021 249	1 099 767	107,7%
Kapitálové výdavky	0	0	0	-
Výdavky celkom	979 227	1 021 249	1 099 767	107,7%

Cieľ	Ukazovateľ	Cieľová hodnota
Maximálne využiť priestorové možnosti školy pre prijatie maximálneho počtu žiakov na umelecké vzdelávanie	Počet žiakov školy	450

ZUŠ zabezpečuje výučbu v odboroch hudobný, výtvarný, literárno-dramatický, tanečný a v odbore audiovizuálnej a multimediálnej tvorby.

Štruktúra výdavkov:**„Z“ Bežné výdavky****1 099 767 eur**

- rozpočet mesta – dotácia na prevádzku a mzdy
- nedaňové príjmy (školné)
- „Z“ mzdové prostriedky

1 043 767 eur

56 000 eur

713 304 eur

„Z“ Kapitálové výdavky**0 eur****Spolu****1 099 767 eur**

„Z“ – záväzný ukazovateľ

Prvok: 5.2.11 Základná umelecká škola, Topolčianska

Zodpovednosť: riaditeľka základnej umeleckej školy

Zámer:

Podpora detí a mládeže vzdelávaných v základných umeleckých školách.

v eur

Ukazovateľ	Schválený rozpočet na rok 2025	Upravený rozpočet na rok 2025	Návrh rozpočtu na rok 2026	Index N 2026 U 2025
Bežné výdavky	1 372 522	1 433 584	1 591 721	111,0%
Kapitálové výdavky	0	0	0	-
Výdavky celkom	1 372 522	1 433 584	1 591 721	111,0%

Cieľ	Ukazovateľ	Cieľová hodnota
Maximálne využiť priestorové možnosti školy pre prijatie maximálneho počtu žiakov na umelecké vzdelávanie	Počet žiakov školy	885

ZUŠ zabezpečuje výučbu v odboroch hudobný, výtvarný, literárno-dramatický, tanečný a v odbore audiovizuálnej a multimedálnej tvorby.

Štruktúra výdavkov:

„Z“ Bežné výdavky	1 591 721 eur
- rozpočet mesta – dotácia na prevádzku a mzdy	1 440 500 eur
- nedaňové príjmy (školné)	151 221 eur
„Z“ mzdové prostriedky	1 021 640 eur
„Z“ Kapitálové výdavky	0 eur
Spolu	1 591 721 eur
„Z“ – záväzný ukazovateľ	

Prvok: 5.2.12 Základná umelecká škola F. Oswalda, Daliborovo námestie

Zodpovednosť: riaditeľka základnej umeleckej školy

Zámer:

Podpora detí a mládeže vzdelávaných v základných umeleckých školách.

v eur

Ukazovateľ	Schválený rozpočet na rok 2025	Upravený rozpočet na rok 2025	Návrh rozpočtu na rok 2026	Index N 2026 U 2025
Bežné výdavky	1 203 090	1 256 670	1 382 608	110,0%
Kapitálové výdavky	0	0	0	-
Výdavky celkom	1 203 090	1 256 670	1 382 608	110,0%

Cieľ	Ukazovateľ	Cieľová hodnota
Maximálne využiť priestorové možnosti školy pre prijatie maximálneho počtu žiakov na umelecké vzdelávanie	Počet žiakov školy	680

ZUŠ zabezpečuje výučbu v odboroch hudobný, výtvarný, literárno-dramatický a tanečný.

Štruktúra výdavkov:

„Z“ Bežné výdavky	1 382 608 eur
- rozpočet mesta – dotácia na prevádzku a mzdy	1 274 121 eur
- nedaňové príjmy (školné)	108 500 eur
„Z“ mzdové prostriedky	915 689 eur
„Z“ Kapitálové výdavky	0 eur
Spolu	1 382 608 eur
„Z“ – záväzný ukazovateľ	

Podprogram: 5.3 Neštátne školské zariadenia

Zodpovednosť: ved. odd. školstva a mládeže

Zámer:

Podpora na výchovu a vzdelávanie v neštátnych základných umeleckých školách a školských zariadeniach detí a mládeže.

v eur

Ukazovateľ	Schválený rozpočet na rok 2025	Upravený rozpočet na rok 2025	Návrh rozpočtu na rok 2026	Index N 2026 U 2025
Bežné výdavky	15 928 500	14 928 500	16 335 400	109,4%
Kapitálové výdavky	0	0	0	-
Výdavky celkom	15 928 500	14 928 500	16 335 400	109,4%

Štruktúra bežných výdavkov:

- transfer neštátnym školám a školským zariadeniam **16 290 400 eur**
- transfer Bratislavskému samosprávnemu kraju na mzdy a prevádzku
školskej jedálne, ktorá stravujú žiakov cirkevných škôl **45 000 eur**

V rámci tohto prvku sa rozpočtuje transfer neštátnym školám/školským zariadeniam na území hlavného mesta. Povinnosť obce poskytnúť dotáciu vyplýva z § 6 ods. 12, písm. b) až g) zákona č. 596/2003 Z. z. o štátnej správe a školskej samospráve a o zmene a doplnení niektorých zákonov v znení neskorších predpisov na prevádzku a mzdy na deti a žiakov do 15 (25) rokov veku z finančných prostriedkov poukazovaných obci v súlade so zákonom č. 564/2004 Z. z. o rozpočtovom určení výnosu dane z príjmov územnej samospráve a o zmene a doplnení niektorých zákonov.

Na území hlavného mesta je zriadených 171 neštátnych škôl/školských zariadení, ktoré sú financované z rozpočtu hlavného mesta, z toho 149 súkromných škôl a školských zariadení a 22 cirkevných škôl a školských zariadení, ktoré spolu navštevuje takmer 30 tis. detí a žiakov.

Dôvodom navýšenia transferu oproti minulému roku je skutočnosť, že k 1. januáru 2026 pribudne hlavnému mestu do povinnosti financovať ďalších 6 nových škôl a školských zariadení, ktoré boli zaradené do siete škôl a školských zariadení SR a tiež medziročný nárast počtu detí a žiakov v existujúcich školách a školských zariadeniach.

Podprogram: 5.4 Ostatné školstvo a aktivity

Zodpovednosť: riaditeľ sekcie financií
ved. odd. školstva a mládeže

Zámer:

Podpora voľno-časových aktivít detí a mládeže, ocenenie učiteľov a talentovanej mládeže.

v eur

Ukazovateľ	Schválený rozpočet na rok 2025	Upravený rozpočet na rok 2025	Návrh rozpočtu na rok 2026	Index N 2026 U 2025
Bežné výdavky	152 373 393	163 431 311	177 469 393	108,6%
Kapitálové výdavky	0	1 850	0	0,0%
Výdavky celkom	152 373 393	163 433 161	177 469 393	108,6%

Prvok: 5.4.1 Transfer mestským častiam na úseku školstva

Zodpovednosť: riaditeľ sekcie financií

v eur

Ukazovateľ	Schválený rozpočet na rok 2025	Upravený rozpočet na rok 2025	Návrh rozpočtu na rok 2026	Index N 2026 U 2025
Bežné výdavky	151 950 000	163 266 876	176 950 000	108,4%
Kapitálové výdavky	0	1 850	0	0,0%
Výdavky celkom	151 950 000	163 268 726	176 950 000	108,4%

A. Prenesený výkon štátnej správy na úseku školstva

V prvku 5.4.1 sú zahrnuté bežné transfery mestským častiam určené na prenesený výkon štátnej správy na úseku školstva, ktoré v zmysle § 5 ods. 1, písm. g) zákona č. 583/2004 Z. z. o rozpočtových pravidlách územnej samosprávy a o zmene a doplnení niektorých zákonov v priebehu roka zasiela Regionálny úrad školskej správy, odbor školstva Bratislava na účet hlavného mesta. V zmysle § 14 ods. 1 tohto zákona je vykonávaná zmena rozpočtu, ktorá je oznámená mestským častiam rozpisovými listami.

v eur

Ukazovateľ	Schválený rozpočet na rok 2025	Upravený rozpočet na rok 2025	Návrh rozpočtu na rok 2026	Index N 2026 U 2025
Bežné výdavky	150 000 000	161 316 876	175 000 000	108,5%
Kapitálové výdavky	0	1 850	0	0,0%
Výdavky celkom	150 000 000	161 318 726	175 000 000	108,5%

Bežné transfery sa týkajú normatívnych a nenormatívnych finančných prostriedkov. Výška schváleného rozpočtu v konkrétnej výške na normatívne a nenormatívne príspevky je zaslaná rozpisovým listom z Regionálneho úradu školskej správy začiatkom kalendárneho roku 2026.

Normatívne finančné prostriedky sú zasielané na normatívnom princípe podľa počtu žiakov a personálnej a ekonomickej náročnosti výchovno-vzdelávacieho procesu v zmysle zákona č. 597/2003 Z. z. o financovaní základných škôl, stredných škôl a školských zariadení v znení neskorších predpisov a nariadenia vlády SR č. 630/2008. Dňa 30. 10. 2024 bola schválená v Národnej rade SR novela zákona č. 597/2003 Z. z. o financovaní základných škôl, stredných škôl a školských zariadení v znení neskorších predpisov, ktorá umožní prechod doterajšieho spôsobu financovania materských škôl zo štátneho rozpočtu. Od januára 2025 sú taktiež materské školy financované normatívnym spôsobom tak, ako sú financované základné, stredné školy a školské zariadenia.

Nenormatívne finančné prostriedky predstavujú poskytovanie rôznych príspevkov, a to príspevkov na vzdelávacie poukazy, na asistentov učiteľa, na činnosť školského úradu, na dopravné žiakom, na odchodné, na odstraňovanie bežných havárií na jednotlivých školách v zmysle schválených žiadostí, na príspevok na výchovu a vzdelávanie detí v materských školách, na príspevok pre žiakov zo sociálne znevýhodneného prostredia, na príspevok na učebnice na základe žiadosti jednotlivých základných škôl podľa počtu žiakov k 15. 9. /EDUZBER/, na rozvojové projekty, na príspevok na špecifiká – školský digitálny koordinátor, školské potreby pre deti z Ukrajiny, jazykový kurz detí cudzincov, jazykový kurz pre deti z Ukrajiny, na lyžiarsky kurz, na školu v prírode, na novovzniknuté príspevky v priebehu školského roku.

Po prehodnotení týchto žiadostí Ministerstvom vnútra SR, Ministerstvom školstva, vedy, výskumu a športu SR zasiela Regionálny úrad školskej správy, odbor školstva Bratislava oznámenie hlavnému mestu SR Bratislave o určení sumy príspevkov pre jednotlivé základné školy v mestských častiach. Zároveň sú s týmto oznámením na účet hlavného mesta zaslané finančné prostriedky, ktoré sú obratom poukázané na účty jednotlivých mestských častí spolu s rozpisovými listami o úprave rozpočtu.

B. Príspevok mestským častiam v rámci Štatútu – solidarita a podpora vzdelávania

v eur

Ukazovateľ	Schválený rozpočet na rok 2025	Upravený rozpočet na rok 2025	Návrh rozpočtu na rok 2026	Index <u>N 2026</u> U 2025
Bežné výdavky	1 950 000	1 950 000	1 950 000	100,0%
Kapitálové výdavky	0	0	0	-
Výdavky celkom	1 950 000	1 950 000	1 950 000	100,0%

V rámci prvku 5.4.1 sa pre rok 2026 rozpočtujú **bežné výdavky** v sume **1 950 000 eur**. Hlavné mesto od roku 2018 prevzalo na seba úlohu poskytnúť v rámci tzv. „solidarity“ príspevok malým mestským častiam (Čunovo, Devín, Jarovce, Lamač, Rusovce, Vajnory a Záhorská Bystrica) v zmysle platného Štatútu hlavného mesta SR Bratislavy pri prerozdeľovaní príjmov Bratislavy medzi rozpočet Bratislavy a rozpočty mestských častí, a to za súčasného dodržania percentuálneho podielu prerozdeľovania dane z príjmov v pomere 75 % pre hlavné mesto a 25 % pre mestské časti.

C. Dotácie mestským častiam – prenesené kompetencie

V roku 2026 nie sú na tomto prvku finančné prostriedky rozpočtované.

Prvok: 5.4.2 Talentovaná mládež a Deň učiteľov, Bravó Bratislava

Zodpovednosť: ved. odd. školstva a mládeže

Zámer:

Podpora programov a projektov zameraných na rozvoj talentov mladej generácie Bratislavčanov, zabezpečovaných Oddelením školstva, športu a mládeže v spolupráci s rozpočtovými organizáciami v zriaďovacej pôsobnosti hlavného mesta SR Bratislavy s cieľom „dať priestor úspešným“.

v eur

Ukazovateľ	Schválený rozpočet na rok 2025	Upravený rozpočet na rok 2025	Návrh rozpočtu na rok 2026	Index <u>N 2026</u> U 2025
Bežné výdavky	50 000	2 900	126 000	4344,8%
Kapitálové výdavky	0	0	0	-
Výdavky celkom	50 000	2 900	126 000	4344,8%

Bravó BratislavaZámer:

Podpora programov a projektov zameraných na rozvoj talentov mladej generácie Bratislavčanov, zabezpečovaných Oddelením školstva a mládeže v spolupráci so základnými umeleckými školami a centrom voľného času - rozpočtovými organizáciami v zriaďovacej pôsobnosti hlavného mesta SR Bratislavy s cieľom „dať priestor úspešným“.

Cieľ	Ukazovateľ	Cieľová hodnota
Podpora programov a projektov zameraných na rozvoj talentov mladej generácie Bratislavčanov	Počet podporených programov a projektov	10

Bežné výdavky sú rozpočtované na bežné transfery v sume **65 000 eur**.

Bratislavská umelecká seniorská akadémia (BUSA)

Zámer:

Podpora trojročného vzdelávania seniorov zameraná na rozvoj umeleckých zručností seniorov – Bratislavčanov, realizovaná prostredníctvom základných umeleckých škôl a centra voľného času v zriaďovateľskej pôsobnosti hlavného mesta.

Cieľ	Ukazovateľ	Cieľová hodnota
Rozšírenie možností celoživotného vzdelávania na základe záujmu seniorov s konkrétnym výstupom, zmysluplné využitie času seniorov a vytváranie sociálnych skupín s podobnými záujmami	Počet zúčastnených seniorov	350

Bežné výdavky sú rozpočtované na bežné transfery v sume **61 000 eur**.

Prvok: 5.4.3 Riešenie havarijných situácií

Zámer:

Riešenie mimoriadnych havarijných situácií v školských budovách.

v eur				
Ukazovateľ	Schválený rozpočet na rok 2025	Upravený rozpočet na rok 2025	Návrh rozpočtu na rok 2026	Index N 2026 U 2025
Bežné výdavky	30 000	0	30 000	-
Kapitálové výdavky	0	0	0	-
Výdavky celkom	30 000	0	30 000	-

Bežné výdavky

30 000 eur

V rámci prvku 5.4.3 je v rozpočte vyčlenených **30 000 eur** na **bežné výdavky**, určené najmä na riešenie nevyhnutných a havarijných situácií na majetku hlavného mesta zvereného mestským školským zariadeniam, resp. slúžiacemu predovšetkým školstvu a v priebehu roka sa presúvajú v závislosti od aktuálnych potrieb do rozpočtu jednotlivých organizácií.

Prvok: 5.4.4 Mladá Bratislava, Koncepcia rozvoja práce s mládežou, podpora práce s mládežou

Zodpovednosť: ved. odd. školstva a mládeže

Zámer:

- Podpora programov a projektov realizovaných Mestským parlamentom mladých hlavného mesta SR Bratislavy, samosprávnej skupiny detí a mladých ľudí, ktorej cieľom je zvýšenie participácie detí a mladých ľudí na živote mesta najmä prezentovaním záujmov detí a mladých ľudí, upozorňovaním na problémy a ponúkaním ich riešení a poskytovaním možnosti vyjadrovať sa k aktuálnym problémom spoločnosti, v ktorej žijú.
- Vytvorenie komplexného dokumentu mesta, v oblasti práce s mládežou v hlavnom meste SR Bratislava, ktorý zmapuje aktuálne trendy, potreby a problematiky života mladých ľudí žijúcich v Bratislave, identifikuje konkrétne oblasti, ktoré je potrebné adresovať a definuje možné opatrenia, priority a riešenia pre mladých ľudí v Bratislave na najbližšie roky.

- Rozvoj a aktívna podpora systematickej práce s mládežou, mapovanie aktuálnych potrieb a vytváranie podporných aktivít zameraných na podporu, seba rozvoj a aktívne zapájanie sa do spoločnosti zo strany mladých, či už občiansky, tvorivo alebo v rámci voľnočasových aktivít. Podpora práce s mládežou zároveň zahŕňa aj prípravu a realizáciu mestských aktivít pre mladých ľudí v Bratislave, ktoré priamo rozširujú možnosti ich zapojenia a trávenia voľného času. Ide najmä o obnovu tradície letných denných podujatí pre mládež, organizáciu festivalu **Welcome Student Weekend** a ďalšie tematicky zaujímavé aktivity, pri ktorých hlavné mesto aktívne vytvára a ponúka program pre mladých obyvateľov a študentov Bratislavy.

v eur

Ukazovateľ	Schválený rozpočet na rok 2025	Upravený rozpočet na rok 2025	Návrh rozpočtu na rok 2026	Index <u>N 2026</u> U 2025
Bežné výdavky	97 000	50 000	107 000	214,0%
Kapitálové výdavky	0	0	0	-
Výdavky celkom	97 000	50 000	107 000	214,0%

Cieľ	Ukazovateľ	Cieľová hodnota
Podporiť aktivity Mestského parlamentu mladých a bratislavskej mládeže vo zvýšení aktívnej participácie mladých na rozvoji hlavného mesta	Počet podporených projektov	3
	Počet zrealizovaných verejných stretnutí s mladými	10
Vytvorenie komplexného dokumentu mesta v oblasti práce s deťmi a mládežou na obdobie rokov 2025 – 2030	Počet absolvovaných verejných konzultácií (participačných stretnutí, okrúhlych stolov, fokusových skupín, konferencií)	10
	Počet zapojených aktérov (do procesu prípravy, tvorby a procesu revízie - pripomienkovanie dokumentu)	10
Vytvorenie siete dostupných a otvorených priestorov určených na neorganizované trávenie voľného času mladých ľudí, stretávanie sa, spoluúčasti na vytváraní ponuky a aktivít a podporu rozvoja príležitostí mladých	Počet voľnočasových priestorov, ktoré sú v prípravnej fáze (plánovanie, v procese prípravy, participácia, technické zabezpečenie) alebo už uvedené do prevádzky	3

Prvok 5.4.4. má cieľiť na financovanie rozvoja oblasti práce s mládežou v rámci mesta Bratislavy, ktorá bola dlhodobo zanedbávaná a výrazne podfinancovaná, so zameraním na viacero konkrétnych projektov, s nasledovnou štruktúrou výdavkov:

- Bežné výdavky na aktivity Mestského parlamentu mladých **15 000 eur**
- Bežné výdavky na Konceptiu mesta, práce s mládežou **20 000 eur**
- Bežné výdavky na Podporu práce s mládežou **72 000 eur**

Prvok: 5.4.5 Účelové prostriedky na zvýšenie platov pedagogických a nepedagogických zamestnancov

V rámci prvku 5.4.5 sa v rozpočte na rok 2026 vyčleňujú finančné zdroje na **bežné výdavky** v sume **136 393 eur**, najmä na realizované príspevky na rekreáciu zamestnancov rozpočtových organizácií a odchodné.

v eur

Ukazovateľ	Schválený rozpočet na rok 2025	Upravený rozpočet na rok 2025	Návrh rozpočtu na rok 2026	Index N 2026 U 2025
Bežné výdavky	136 393	3 871	136 393	3523,5%
Kapitálové výdavky	0	0	0	-
Výdavky celkom	136 393	3 871	136 393	3523,5%

Prvok: 5.4.6 Učiaci sa Bratislava

Zodpovednosť: ved. odd. školstva a mládeže

Zámer:

Odborná a metodická pomoc a podpora pri kontinuálnom vzdelávaní pedagogických a odborných zamestnancov vzdelávacích inštitúcií na pôde HMBA a podpora neformálneho a celoživotného vzdelávania v kontexte členstva HMBA v Globálnej sieti učiacich sa miest UNESCO.

v eur

Ukazovateľ	Schválený rozpočet na rok 2025	Upravený rozpočet na rok 2025	Návrh rozpočtu na rok 2026	Index N 2026 U 2025
Bežné výdavky	110 000	107 664	120 000	111,5%
Kapitálové výdavky	0	0	0	-
Výdavky celkom	110 000	107 664	120 000	111,5%

Cieľ	Ukazovateľ	Cieľová hodnota
Vytvorenie expertnej platformy pre analýzu problémov a formuláciu odporúčaní v oblasti bratislavského predprimárneho, primárneho a stredoškolského vzdelávania, ako aj v oblasti neformálneho celoživotného vzdelávania; pravidelné organizovanie „Bratislavskej učiteľskej konferencie“ vo vzťahu k vyššie uvedenej problematike (2x ročne), a konferencie a workshopy učiacich sa miest (2 x ročne); vytvorenie a spravovanie informačného portálu o možnostiach vzdelávania (formálneho aj neformálneho) v rámci mesta Bratislava; organizovanie cyklu prednášok „Bratislavský učiteľský klub“; vytvorenie expertného tímu pozostávajúceho z psychológov, školských psychológov, odborníkov na inklúziu vo vzdelávaní (špeciálnych pedagógov), koučov a iných s cieľom ochrany duševného zdravia a prevencie pracovného vyhorania pre pedagogických a odborných zamestnancov ZŠ, CVČ a ZUŠ v HMBA	Expertná platforma Učiaci sa Bratislava	1
	Počet realizovaných konferencií a workshopov	4
	Počet realizovaných prednášok „Bratislavský učiteľský klub“	17
	Vytvorenie mapového portálu pre vzdelávanie dospelých na pôde HMBA	1
	Mestský podporný tím	1

Bežné výdavky sú rozpočtované v sume **120 000 eur**.

V kontexte členstva HMBA v Globálnej sieti učiacich sa miest UNESCO budú realizované aktivity, ktoré podporia kultúru vzdelávania počas celého života. Aktivity budú zamerané tak na oblasť formálneho vzdelávania v podobe zlepšovania ponuky a kvality kontinuálneho vzdelávania pre pedagogických a odborných zamestnancov MŠ, ZŠ, ZUŠ a SŠ na území HMBA, ako aj na podporu celoživotného neformálneho vzdelávania sieťovaním relevantných aktérov.

Vo vzťahu k zvyšovaniu kvality formálneho vzdelávania sa bude naďalej pokračovať v organizácii podujatia „Bratislavská učiteľská konferencia“ (v jarnom a jesennom intervale) a v realizovaní konferencií a workshopov učiacich sa miest. Rovnako budeme kontinuálne pokračovať vo formáte Bratislavských učiteľských klubov pre učiteľov ZŠ a SŠ (každé tri týždne) a Bratislavských učiteľských klubov pre ZUŠ (1 x mesačne). V roku 2026 sa bude naďalej rozvíjať spolupráca s viacerými expertmi z oblasti vzdelávacích analýz, školskej pedagogiky, inkluzívnej výchovy a celoživotného vzdelávania (expertná platforma Učiaca sa Bratislava).

Plánujeme realizáciu mestského podporného tímu. Mestský podporný tím „Zdravá trieda“ vznikne na základe zistení z analýzy Centra vzdelávacích analýz „Ako sa máte, učiteľky a učelia v Bratislave?“. Cieľom bude chrániť duševné zdravie učiteľov a predchádzať pracovnému vyhoreniu. Pomoc bude určená učiteľom a odborným zamestnancom základných škôl, centier voľného času a základných umeleckých škôl v Bratislave. V tíme budú pôsobiť psychológovia, školskí psychológovia, špeciálni pedagógovia, odborníci na inklúziu, koučovia a ďalší experti. Mestský tím „Zdravá trieda“ bude ponúkať skupinové školenia aj individuálne konzultácie o duševnom zdraví a o inkluzívnom vzdelávaní.

Ďalšími krokmi mesta ako člena siete učiacich sa miest UNESCO bude vytváranie nových partnerstiev a stratégií v politike celoživotného vzdelávania, iniciovanie sieťovania domácich aj zahraničných stakeholderov v oblasti výchovy a vzdelávania, ako aj zvyšovanie kapacít neformálneho vzdelávania všetkých vekových skupín v hlavnom meste. Budeme pokračovať v kreovaní a aktualizovaní informačného portálu o možnostiach vzdelávania (formálneho aj neformálneho) v rámci mesta Bratislava.

Prvok: 5.4.7 Koncepcia mesta, práce s deťmi a mládežou do r.2021/Projekt Mičurin

Výdavky na prvku 5.4.7 sa na rok 2026 nerozpočtujú.

Program: 6 SOCIÁLNA POMOC A SOCIÁLNE SLUŽBY

Zámer:

Komplexná starostlivosť o sociálne znevýhodnené skupiny občanov v kompetencii hlavného mesta.

v eur

Ukazovateľ	Schválený rozpočet na rok 2025	Upravený rozpočet na rok 2025	Návrh rozpočtu na rok 2026	Index <u>N 2026</u> U 2025
Bežné výdavky	30 978 564	33 222 661	34 640 365	104,3%
Kapitálové výdavky	1 061 250	1 679 775	1 934 729	115,2%
Výdavky celkom	32 039 814	34 902 436	36 575 094	104,8%

Program č. 6 Sociálna pomoc a sociálne služby zahŕňa: činnosti súvisiace so zabezpečením sociálnej starostlivosti o seniorov prostredníctvom sociálnych zariadení, ktorých zriaďovateľom je hlavné mesto, pomoc občanom v nepriaznivej sociálnej situácii ohrozených sociálnym vylúčením, podporné sociálne programy pre vybrané skupiny obyvateľov.

Podprogram: 6.1 Sociálna starostlivosť

Zámer:

Starostlivosť o seniorov, o občanov odkázaných na zabezpečenie nevyhnutných životných úkonov a občanov v nepriaznivej sociálnej situácii.

v eur

Ukazovateľ	Schválený rozpočet na rok 2025	Upravený rozpočet na rok 2025	Návrh rozpočtu na rok 2026	Index <u>N 2026</u> U 2025
Bežné výdavky	25 401 964	26 755 631	26 541 885	99,2%
Kapitálové výdavky	1 061 250	1 675 825	1 934 729	115,4%
Výdavky celkom	26 463 214	28 431 456	28 476 614	100,2%

Zariadenie pre seniorov, ako poskytovateľ sociálnej služby, musí spĺňať podľa ust. § 9 z. č. 448/2008 Z. z. o sociálnych službách v znení neskorších predpisov (ďalej len „zákon o sociálnych službách“) podmienky kvality poskytovanej sociálnej služby (tzv. štandardy), ktoré o. i. zahŕňajú aj dodržiavanie maximálneho počtu prijímateľov sociálnej služby na jedného zamestnanca. Vzhľadom na uvedené dochádza v zariadeniach sociálnych služieb k postupnému nárastu zamestnancov, čo sa odráža v náraste mzdových prostriedkov a s tým súvisiacich odvodov do poisťovní.

Prvok: 6.1.1 Dom tretieho veku, Polereckého ul.

Zodpovednosť: riaditeľka zariadenia Dom tretieho veku, Polereckého ul.

v eur

Ukazovateľ	Schválený rozpočet na rok 2025	Upravený rozpočet na rok 2025	Návrh rozpočtu na rok 2026	Index <u>N 2026</u> U 2025
Bežné výdavky	4 161 878	4 657 017	4 347 350	93,4%
Kapitálové výdavky	840 000	1 394 000	1 510 000	108,3%
Výdavky celkom	5 001 878	6 051 017	5 857 350	96,8%

Cieľ	Ukazovateľ	Cieľová hodnota
Zabezpečiť komplexnú starostlivosť o seniorov v zariadení pre seniorov a zvýšiť kvalitu ich života	Plnenie obložnosti	263

Zdrojom financovania Domu tretieho veku (DTV) sú príjmy od klientov, príjmy za prenájom priestorov, finančný príspevok z MPSVaR SR a dotácia z prostriedkov hlavného mesta.

Bežné výdavky sú rozpočtované v sume **4 347 350 eur**. Výdavky pozostávajú prevažne z miezd a poistného pre zamestnancov zariadenia a prevádzkových výdavkov ako sú výdavky na energie, služby, materiálové vybavenie, údržbu budovy a servis technologických zariadení.

Dom tretieho veku je v súčasnosti pod dohľadom orgánom štátneho stavebného dohľadu a stavebného úradu. Z kontrolných zistení týchto orgánov, s cieľom zosúladenia skutkového stavu s platnou legislatívou tak, aby zariadenie mohlo naďalej plniť svoje poslanie, môžu vziť požiadavky na dofinancovanie opatrenia.

Štruktúra výdavkov:

Bežné výdavky celkom, v tom	4 347 350 eur
- Príspevok MPSVaR SR	1 965 480 eur
- Dotácia z rozpočtu mesta	1 137 499 eur
- Príjmy zariadenia	1 244 371 eur

Kapitálové výdavky sa rozpočtujú v celkovej sume **1 510 000 eur** na nasledovné akcie :

Popis investičnej akcie	Návrh rozpočtu na rok 2026 v eur
ID 2540 Rekonštrukcia veľkokapacitného zariadenia Dom tretieho veku	1 360 000
ID 2540 Rekonštrukcia veľkokapacitného zariadenia Dom tretieho veku – Poloreckého 1	150 000

Prvok: 6.1.2 Domov jesene života, Hanulova ul.

Zodpovednosť: riaditeľka zariadenia Domov jesene života, Hanulova ul.

v eur

Ukazovateľ	Schválený rozpočet na rok 2025	Upravený rozpočet na rok 2025	Návrh rozpočtu na rok 2026	Index N 2026 U 2025
Bežné výdavky	5 456 114	5 687 199	5 752 270	101,1%
Kapitálové výdavky	0	0	67 840	-
Výdavky celkom	5 456 114	5 687 199	5 820 110	102,3%

Cieľ	Ukazovateľ	Cieľová hodnota
Zabezpečiť prijímateľom sociálnej služby kvalitné a dôstojné podmienky na život v zariadení. Vytvoriť bezpečné prostredie a podporovať v nich čo najvyššiu mieru samostatnosti, aktivizovať ich tak, aby sa cítili sebavedome a dôstojne	Plnenie obložnosti	200
Zabezpečiť starostlivosť pre prijímateľov sociálnej služby na určitý čas tak, aby sa mohli vrátiť do prirodzeného prostredia alebo následne do zariadenia podľa výberu prijímateľa sociálnej služby	Plnenie obložnosti	22

Domov jesene života tvoria dve organizačné zložky - Zariadenie pre seniorov na Hanulovej ulici (ZpS) a Zariadenie opatrovateľskej služby na Sekurisovej ulici (ZOS). Zdrojom financovania sú: príjmy od prijímateľov sociálnej služby, príjmy z prenájmu, dotácia z MPSVaR SR a dotácia z prostriedkov hlavného mesta.

Rozpočet **bežných výdavkov** predstavuje objem **5 752 270 eur** pre obe organizačné zložky. Najväčšími výdavkami sú výdavky na mzdové prostriedky, na odvody do poisťovní na 145,5 zamestnancov, výdavky na stravovanie, energie, strážnu službu, odvoz a likvidácia odpadu. Výdavky na energie predstavujú sumu 170 000 eur.

Štruktúra výdavkov:

Bežné výdavky celkom, v tom	5 752 270 eur
- príspevok MPSVaR SR	2 066 736 eur
- dotácia z rozpočtu mesta	3 685 534eur
- príjmy zariadenia	1 146 148 eur

Kapitálové výdavky sa rozpočtujú sume **67 840 eur** na:

- ID 2161 Domov jesene života: Systém elektronickej požiarnej signalizácie	31 382 eur
- ID 2478 Domov jesene života _rekonštrukcia exteriéru a terasy	20 000 eur
- ID 1191 Domov jesene života: Transportný vozík	7 108 eur
- ID 1190 Domov jesene života: Kúpacie lehátko	5 100 eur
- ID 9002 PD na výťah	4 250 eur

Prvok: 6.1.3 Petržalský domov seniorov, Vilová

Zodpovednosť: riaditeľka zariadenia Petržalský domov seniorov, Vilová 19/A

v eur

Ukazovateľ	Schválený rozpočet na rok 2025	Upravený rozpočet na rok 2025	Návrh rozpočtu na rok 2026	Index <u>N 2026</u> U 2025
Bežné výdavky	1 545 979	1 593 950	1 656 335	103,9%
Kapitálové výdavky	0	0	0	-
Výdavky celkom	1 545 979	1 593 950	1 656 335	103,9%

Cieľ	Ukazovateľ	Cieľová hodnota
Zabezpečiť komplexnú starostlivosť o seniorov v zariadení pre seniorov a zvýšiť kvalitu ich života	Plnenie obložnosti	60

Zdrojom financovania Petržalského domova seniorov (PDS) sú príjmy od klientov, príjmy za stravné od zamestnancov, dotácia z MPSVaR SR a dotácia z prostriedkov rozpočtu hlavného mesta.

Bežné výdavky sú rozpočtované na úrovni **1 656 335 EUR**. Mzdové prostriedky a s tým súvisiace poistné odvody sú naplánované v zmysle platnej legislatívy na 43 zamestnancov. V rámci tovarov a služieb sú rozpočtované výdavky na úhradu energií, vodného a stočného, telekomunikačných služieb, materiálového vybavenia, opráv a údržby strojov, zariadení a budovy, potravín pre vlastnú stravovaciu prevádzku, pravidelných revízií, služieb BOZP, poplatkov za komunálny odpad, príspevku na sociálny fond, školení, licencií, náhrad príjmu za PN, odchodného, materiálu pre údržbu, nákladov na poistné budovy, automobilu, nákladov na palivo, služieb na pravidelnú prevádzku kotolne, výťahov, prevádzkových zariadení a ostatných služieb.

Štruktúra výdavkov:

Bežné výdavky celkom, v tom	1 656 335 eur
- príspevok MPSVaR SR	616 608 eur
- dotácia z rozpočtu mesta	689 227 eur
- príjmy zariadenia	350 500 eur

Kapitálové výdavky nie sú rozpočtované.

Prvok: 6.1.4 Domov seniorov Archa, Rozvodná ul.

Zodpovednosť: riaditeľka zariadenia Domov seniorov Archa, Rozvodná ul.

v eur

Ukazovateľ	Schválený rozpočet na rok 2025	Upravený rozpočet na rok 2025	Návrh rozpočtu na rok 2026	Index N 2026 U 2025
Bežné výdavky	2 656 733	2 720 796	2 729 525	100,3%
Kapitálové výdavky	60 000	16 000	30 000	187,5%
Výdavky celkom	2 716 733	2 736 796	2 759 525	100,8%

Cieľ	Ukazovateľ	Cieľová hodnota
Zabezpečiť komplexnú starostlivosť o seniorov v zariadení pre seniorov a zvýšiť kvalitu ich života	Plnenie obložnosti	83
Poskytnúť opatrovateľskú službu občanom, ktorí pre nepriaznivý zdravotný stav potrebujú pomoc pri zabezpečovaní nevyhnutných životných úkonov	Plnenie obložnosti	24
Poskytnúť v Dennom stacionári sociálnu službu odkázaným fyzickým osobám len na určitý čas počas dňa	Plnenie obložnosti	8

Domov seniorov Archa poskytuje v zmysle zákona č. 448/2008 Z. z. o sociálnych službách a o zmene a doplnení zákona č. 455/1991 Zb. o živnostenskom podnikaní (živnostenský zákon) v znení neskorších predpisov tri druhy sociálnej služby:

- zariadenie pre seniorov formou celoročnej pobytovej služby s neurčitým časom poskytovania,
- zariadenie opatrovateľskej služby formou celoročnej pobytovej služby s určitým časom poskytovania,
- denný stacionár ambulantnou formou s neurčitým časom poskytovania.

Zdrojom príjmov zariadenia sú dotácie z MPSVR SR, dotácie od zriaďovateľa, príjmy od prijímateľov sociálnej služby a príjmy za prenájom stravovacej prevádzky.

Bežné výdavky v sume **2 729 525 eur** sú určené na zabezpečenie poskytovania sociálnej služby. Výdavky na mzdové prostriedky, poisťné a odvody pre 69 zamestnancov tvoria najväčšiu časť rozpočtu. Výdavky na tovary a služby tvoria predovšetkým náklady na energie a médiá, prevádzku a údržbu budov a zariadení, materiálové vybavenie a služby spojené s prevádzkou (najmä za stravovanie, upratovanie, technické revízie, poistenie, odpadové hospodárstvo a iné).

Štruktúra výdavkov:

Bežné výdavky celkom, v tom	2 729 525eur
- príspevok MPSVaR SR	1 093 608 eur
- dotácia z rozpočtu mesta	1 635 917eur
- príjmy zariadenia	604 200 eur

Kapitálové výdavky sa rozpočtujú v sume 30 000 eur na ID 9002 ZPS: Drobné KV (dvere).

Prvok: 6.1.5 Domov seniorov Lamač, Na barine

Zodpovednosť: riaditeľ zariadenia Domov seniorov Lamač, Na barine

v eur

Ukazovateľ	Schválený rozpočet na rok 2025	Upravený rozpočet na rok 2025	Návrh rozpočtu na rok 2026	Index <u>N 2026</u> U 2025
Bežné výdavky	3 330 957	3 473 279	3 755 068	108,1%
Kapitálové výdavky	0	13 960	0	0,0%
Výdavky celkom	3 330 957	3 487 239	3 755 068	107,7%

Cieľ	Ukazovateľ	Cieľová hodnota
Zabezpečiť komplexnú starostlivosť o seniorov v zariadení pre seniorov a zvýšiť kvalitu ich života	Plnenie obložnosti	195

Financovanie zariadenia Domov seniorov Lamač (DSL) je zabezpečené z príjmov od klientov, z príjmov z prenajatých priestorov, časť výdavkov pokrýva dotácia z MPSVR SR a dotácia z rozpočtu hlavného mesta.

Bežné výdavky pre DSL sa rozpočtujú na úrovni **3 755 068 eur**. Výdavky pozostávajú prevažne z energií, služieb, opráv, údržby, mzdových prostriedkov a odvodov. Mzdové prostriedky sú rozpočtované na 83 zamestnancov.

Štruktúra výdavkov:

Bežné výdavky, v tom:

- dotácia z MPSVaR SR	3 755 068 eur
- dotácia z rozpočtu mesta	1 479 480 eur
- príjmy zariadenia	1 319 088 eur
	956 500 eur

Kapitálové výdavky nie sú rozpočtované.

Prvok: 6.1.6 Gerium, ul. Pri trati

Zodpovednosť: riaditeľka zariadenia Gerium, ul. Pri trati

v eur

Ukazovateľ	Schválený rozpočet na rok 2025	Upravený rozpočet na rok 2025	Návrh rozpočtu na rok 2026	Index <u>N 2026</u> U 2025
Bežné výdavky	2 806 546	2 914 171	2 945 926	101,1%
Kapitálové výdavky	120 000	200 000	225 250	112,6%
Výdavky celkom	2 926 546	3 114 171	3 171 176	101,8%

Cieľ	Ukazovateľ	Cieľová hodnota
Zabezpečiť komplexnú starostlivosť o seniorov v zariadení pre seniorov a zvýšiť kvalitu ich života – ZPS Pri trati	Plnenie obložnosti	50
Zabezpečiť komplexnú starostlivosť o seniorov v zariadení pre seniorov a zvýšiť kvalitu ich života – ZPS Smolnícka	Plnenie obložnosti	30
Poskytnúť opatrovateľskú službu občanom, ktorí pre nepriaznivý zdravotný stav potrebujú pomoc pri zabezpečovaní nevyhnutných životných úkonov – ZOS Smolnícka	Plnenie obložnosti	34

GERIUM tvoria tri organizačné zložky – Zariadenie pre seniorov Pri trati 47 - Podunajské Biskupice a Zariadenie pre seniorov a Zariadenie opatrovateľskej služby Smolnícka ul. 3 – Ružinov. Zdrojom financovania vo všetkých zariadeniach domova sú príjmy klientov, dotácia z MPSVR SR a dotácia z prostriedkov hlavného mesta.

Bežné výdavky sa rozpočtujú na úrovni **2 945 926 eur** pre všetky tri organizačné zložky Gerium. Výdavky pozostávajú prevažne z miezd a poistného pre 70 zamestnancov, prevádzkových výdavkov v dvoch budovách ako sú výdavky na energie a telekomunikačné služby, materiálové vybavenie, opravy a údržbu, servis a revízie technologických zariadení.

Štruktúra výdavkov:

Bežné výdavky celkom, v tom	2 945 926 eur
- príspevok MPSVaR SR	1 063 008 eur
- dotácia z rozpočtu mesta	1 882 918 eur
- príjmy zariadenia	568 000 eur

Kapitálové výdavky sa rozpočtujú sume **225 250 eur** na:

ID9904 Sociálne služby: Zariadenia a rekonštrukcie	25 500 eur
ID2160 Gerium: Modernizácia technickej infraštruktúry – protipožiarnych a elektroinštalačných systémov KZ 52	68 000 eur
ID2160 Gerium: Modernizácia technickej infraštruktúry – protipožiarnych a elektroinštalačných systémov	25 500 eur
ID2566 Gerium: Komplexná výmena elektrických rozvodov, kabeláže, ističov (HS)-PB	80 750 eur
ID9012 ZPS Klimatizačné jednotky	25 500 eur

Prvok: 6.1.7 Domov pri kríži – ul. Pri Kríži

Zodpovednosť: riaditeľka zariadenia Domov pri kríži – ul. Pri Kríži

v eur

Ukazovateľ	Schválený rozpočet na rok 2025	Upravený rozpočet na rok 2025	Návrh rozpočtu na rok 2026	Index <u>N 2026</u> U 2025
Bežné výdavky	3 494 345	3 672 182	3 734 290	101,7%
Kapitálové výdavky	41 250	51 865	101 639	196,0%
Výdavky celkom	3 535 595	3 724 047	3 835 929	103,0%

Cieľ	Ukazovateľ	Cieľová hodnota
Zabezpečiť komplexnú starostlivosť o seniorov v zariadení pre seniorov a zvýšiť kvalitu ich života	Plnenie obložnosti	176

Zdrojom financovania Domova pri kríži (DPK) je dotácia z MPSVR SR, dotácia z prostriedkov hlavného mesta a tiež príjmy za prenájom priestorov a poplatky za služby od obyvateľov.

Bežné výdavky sú rozpočtované v objeme **3 734 290 eur**. Najvyššie výdavky predstavujú položky na mzdy, platy, poistné a príspevky do poisťovní na 85 zamestnancov. Výdavky na energie, tovary a služby.

Štruktúra výdavkov:

Bežné výdavky celkom, v tom	3 734 290 eur
- príspevok MPSVaR SR	1 363 056 eur
- dotácia z rozpočtu mesta	1 430 816 eur
- príjmy zariadenia	940 418 eur

Kapitálové výdavky pre rok 2026 sú rozpočtované v objeme **101 639 eur**.

Popis investičnej akcie	Návrh rozpočtu na rok 2026 v eur
ID 2513 - Domov pri kríži: Protipožiarne opatrenia	86 736
ID 9002 – ZPS: Drobné KV	5 950
ID 2516 – Domov pri kríži: Debarierizácia kúpeľní	8 951

Kapitálové výdavky na jednotlivých projektoch zahŕňajú nasledovné položky:

- vypracovanie projektovej dokumentácie na výmenu elektroinštalácie v objekte zariadenia v sume 11 377 eur,
- etapa realizácia výmeny elektroinštalácie v objekte v sume 75 361 eur,
- vypracovanie projektovej dokumentácie k debarierizácii v sume 8 951 eur,
- zdravotnícke pomôcky na manipuláciu s imobilnými prijímateľmi v sume 5 950 eur.

Prvok: 6.1.8 Retest – Resocializačné stredisko – Ľadová ul.

Zodpovednosť: riaditeľka zariadenia Retest – Resocializačné stredisko – Ľadová ul.

v eur

Ukazovateľ	Schválený rozpočet na rok 2025	Upravený rozpočet na rok 2025	Návrh rozpočtu na rok 2026	Index N 2026 U 2025
Bežné výdavky	420 456	431 550	421 456	97,7%
Kapitálové výdavky	0	0	0	-
Výdavky celkom	420 456	431 550	421 456	97,7%

Cieľ	Ukazovateľ	Cieľová hodnota
Počet hodín odbornej intervencie a počet klientov využívajúcich odbornú starostlivosť	Počet hodín	1 800
	Počet klientov	150

Bežné výdavky sú rozpočtované v celkovej čiastke **421 456 eur** na zabezpečenie prevádzky resocializačného strediska. Sú to výdavky na mzdy zamestnancom, odvody, tovary a služby, energie a údržbu budovy a na riešenie havarijných situácií.

Prvok: 6.1.9 Ubytovňa Fortuna

Zodpovednosť: vedúci ubytovne Fortuna

Zámer:

Zabezpečiť prechodné ubytovanie a základné sociálne poradenstvo vybraným skupinám obyvateľov Bratislavy + nízkoprahová sociálna služba pre rodiny s deťmi (NSSDR FOKUS).

v eur

Ukazovateľ	Schválený rozpočet na rok 2025	Upravený rozpočet na rok 2025	Návrh rozpočtu na rok 2026	Index N 2026 U 2025
Bežné výdavky	325 895	331 234	418 150	126,2%
Kapitálové výdavky	0	0	0	-
Výdavky celkom	325 895	331 234	418 150	126,2%

Ubytovňa Fortuna je účelové zariadenie hlavného mesta, ktoré nemá právnu subjektivitu a svojimi príjmami a výdavkami je napojená na rozpočet hlavného mesta. Zabezpečuje ubytovanie pre vybrané skupiny obyvateľov Bratislavy, a to najmä rodinám a osamelým rodičom s deťmi, odchovancom detských domovov po dovŕšení 18. roka, zamestnancom hlavného mesta a zamestnancom organizácií v zriaďovateľskej pôsobnosť hlavného mesta.

Bežné výdavky sa rozpočtujú v objeme **418 150 eur** na dodávky energií, interiérové vybavenie, náklady spojené s údržbou budovy, nákup materiálu nutného pre chod ubytovne a zabezpečenie chodu NSSDR FOKUS.

Indikátor na ubytovňu Fortuna v rozpočtovom roku 2026 nie je stanovený z dôvodu plánovanej rekonštrukcie.

Kapitálové výdavky sa na tomto prvku nerozpočtujú.

Prvok: 6.1.10 Ubytovňa Kopčany

Zodpovednosť: vedúca ubytovne Kopčany

v eur

Ukazovateľ	Schválený rozpočet na rok 2025	Upravený rozpočet na rok 2025	Návrh rozpočtu na rok 2026	Index N 2026 U 2025
Bežné výdavky	263 300	263 300	343 300	130,4%
Kapitálové výdavky	0	0	0	-
Výdavky celkom	263 300	263 300	343 300	130,4%

Cieľ	Ukazovateľ	Cieľová hodnota
Zabezpečiť prechodné ubytovanie vybraným skupinám obyvateľov Bratislavy	Priemerná ročná obsadenosť ubytovne	160

Ubytovňa Kopčany je účelové zariadenie hlavného mesta, ktoré nemá právnu subjektivitu a svojimi príjmami a výdavkami je napojená na rozpočet hlavného mesta. Zabezpečuje ubytovanie pre vybrané skupiny obyvateľov Bratislavy.

Bežné výdavky sa rozpočtujú v objeme **343 300 eur** na dodávky energií, vodného a stočného, nákup všeobecného materiálu a na zabezpečenie údržby budovy a ubytovacích priestorov vrátane vymaľovania buniek a sanáciu buniek pre klientov ubytovne Fortuna v rámci plánovanej rekonštrukcie obidvoch ubytovacích zariadení, ako aj služieb v súlade s platnou legislatívou.

Prvok: 6.1.11 Mestský útulok

Zodpovednosť: vedúci oddelenia dostupného bývania a pomoci ľuďom bez domova

v eur

Ukazovateľ	Schválený rozpočet na rok 2025	Upravený rozpočet na rok 2025	Návrh rozpočtu na rok 2026	Index N 2026 U 2025
Bežné výdavky	194 000	194 000	201 900	104,1%
Kapitálové výdavky	0	0	0	-
Výdavky celkom	194 000	194 000	201 900	104,1%

Cieľ	Ukazovateľ	Cieľová hodnota
Zabezpečenie poskytovania sociálnej služby pre ľudí bez domova	Počet klientov, ktorým bola poskytnutá služba	30
	Celkový počet klientov a klientok, ktorým sa podarí v spolupráci s odborným personálom útulku vytvoriť podmienky na zabývanie sa do stabilného bývania	8

Bežné výdavky vo výške **201 900 eur** pokryjú náklady mestského zariadenia pobytovej služby na: zabezpečenie stravných jednotiek pre klientov a klientky útulku, údržbu budovy a okolia, údržbu prevádzkových strojov, prístrojov a zariadení, drobné nákupy, zdravotnícky materiál, poistenie obytných kontajnerov, kancelárske a hygienické potreby a materiál na voľnočasové aktivity pre klientov.

V roku 2026 očakávame poskytnutie finančného príspevku na prevádzku Mestského útulku od MPSVR SR v zmysle zákona, vo výške 122 400 eur.

Prvok: 6.1.12 Centrum pre deti a rodiny REPULS

Zodpovednosť: vedúci centra

v eur

Ukazovateľ	Schválený rozpočet na rok 2025	Upravený rozpočet na rok 2025	Návrh rozpočtu na rok 2026	Index <u>N 2026</u> U 2025
Bežné výdavky	80 875	83 375	86 315	103,5%
Kapitálové výdavky	0	0	0	-
Výdavky celkom	80 875	83 375	86 315	103,5%

Cieľ	Ukazovateľ	Cieľová hodnota
Zabezpečiť azyl a odbornú starostlivosť vybraným skupinám obyvateľov Bratislavy	Priemerná ročná obsadenosť a využitie poskytovania odborných služieb klientmi centra z Centra pre deti a rodiny REPULS	100

Centrum pre deti a rodiny REPULS je účelové zariadenie hlavného mesta, ktoré nemá právnu subjektivitu a svojimi príjmami a výdavkami je napojené na rozpočet mesta. Rozpočet centra na rok 2026 predstavuje **bežné výdavky** v objeme **86 315 eur** na prevádzku zariadenia, a to najmä výdavky na energie, materiál, rutinnú a štandardnú údržbu objektu, výdavky na tovary a služby.

Kapitálové výdavky nie sú rozpočtované v roku 2026.

Prvok: 6.1.13 Účelové prostriedky na valorizáciu platov zamestnancov sociálnych zariadení

V rámci prvku 6.1.13 sa v rozpočte na rok 2026 vyčleňujú finančné zdroje na valorizáciu platov zamestnancov, príspevky na rekreáciu zamestnancov, odchodné.

Vratky nevyčerpanej dotácie MPSVR SR pre sociálne zariadenia za neobsadené miesto v zariadení sa rozpočtujú podľa skutočnosti v priebehu roka. MPSVR SR poskytuje obci finančný príspevok na financovanie sociálnej služby v zariadení sociálnych služieb podľa § 71 ods. 6 a § 78b z. č. 448/2008 Z. z. o sociálnych službách v znení neskorších predpisov.

v eur

Ukazovateľ	Schválený rozpočet na rok 2025	Upravený rozpočet na rok 2025	Návrh rozpočtu na rok 2026	Index <u>N 2026</u> U 2025
Bežné výdavky	664 886,00	733 578,00	150 000,00	20,4%
Kapitálové výdavky	0	0	0	-
Výdavky celkom	664 886	733 578	150 000	20,4%

Prvok: 6.1.14 Nízkoprahová sociálna služba pre deti a rodinu FORTUNÁČIK (FOKUS)

Nízkoprahová sociálna služba pre deti a rodinu FORTUNÁČIK (v priebehu roka 2025 už platí nový názov „FOKUS“) bola v rámci zmeny organizačnej štruktúry v roku 2021 presunutá do programového rozpočtu 6.1.9 Ubytovňa Fortuna.

Podprogram: 6.2 Pomoc ľuďom bez domova

Zámer:

Pomoc občanom v nepriaznivej sociálnej situácii ohrozených sociálnym vylúčením, zabezpečenie služieb krízovej intervencie a preventívne opatrenia.

v eur

Ukazovateľ	Schválený rozpočet na rok 2025	Upravený rozpočet na rok 2025	Návrh rozpočtu na rok 2026	Index N 2026 U 2025
Bežné výdavky	1 347 000	1 600 461	2 071 481	129,4%
Kapitálové výdavky	0	0	0	-
Výdavky celkom	1 347 000	1 600 461	2 071 481	129,4%

Prvok: 6.2.1 Podpora sociálnych služieb, programov a aktivít pre ľudí bez domova

Zodpovednosť: ved. odd. dostupného bývania a pomoci ľuďom bez domova

v eur

Ukazovateľ	Schválený rozpočet na rok 2025	Upravený rozpočet na rok 2025	Návrh rozpočtu na rok 2026	Index N 2026 U 2025
Bežné výdavky	1 330 000	1 583 461	2 050 981	129,5%
Kapitálové výdavky	0	0	0	-
Výdavky celkom	1 330 000	1 583 461	2 050 981	129,5%

Cieľ	Ukazovateľ	Cieľová hodnota
Zabezpečenie poskytovania sociálnych služieb a sociálnej pomoci ľuďom bez domova prostredníctvom vyplatenia finančného príspevku neverejným poskytovateľom vyplývajúceho zo zákona 448/2008 Z. z. o sociálnych službách	Počet podporených služieb krízovej intervencie	TSSKI – 9
		NDC – 3
		ZOS – 1
Podpora projektov, ktoré na území mesta Bratislava ukončujú alebo predchádzajú bezdomovectvu prostredníctvom dotačného programu	Vyhlásený a realizovaný dotačný program	1
	Počet podporených projektov	8

Bežné výdavky tohto prvku sú rozpočtované na bežné transfery v celkovej sume **2 050 981 eur**.

Finančné prostriedky z rozpočtu hlavného mesta zahŕňajú finančné príspevky na prevádzku rôznych sociálnych služieb na území hlavného mesta SR Bratislavy, ktorých poskytovanie vyplýva priamo zo zákona o sociálnych službách na obligatórnej a fakultatívnej úrovni, pričom určenie jeho výšky sa odvíja od výšky predpokladaných

bežných výdavkov a príjmov za úhradu za poskytované sociálne služby neverejných poskytovateľov sociálnych služieb za predchádzajúci rok.

Ďalej táto suma zohľadňuje aj predpokladanú výšku poskytovaných dotácií v zmysle VZN č. 16/2012 o poskytovaní dotácií a návratných finančných výpomocí z rozpočtu hlavného mesta, ako aj výšku finančných prostriedkov určených na podporu projektov neverejných subjektov pracujúcich s ľuďmi bez domova zameraných na ukončovanie alebo prevenciu bezdomovectva v rámci Dotačného programu Bratislava pre všetkých a taktiež aj na iné sociálne účely.

V zmysle platnej legislatívy budú podporené tieto služby:

- Nízkoprahové denné centrá

885 769 eur

Podľa platnej legislatívy, kde je stanovená povinnosť hlavného mesta poskytovať podľa § 75 odsek 1 písm. a) bod 1 zákona o sociálnych službách finančný príspevok na prevádzku sociálnej služby v nízkoprahovom dennom centre registrovaným neverejným poskytovateľom tejto sociálnej služby krízovej intervencie bez toho, aby ich hlavné mesto požiadalo o jej zabezpečenie. Výška finančného príspevku sa odvíja od výdavkov a príjmov neverejného poskytovateľa.

- Nízkoprahové zariadenia opatrovateľskej služby

119 140 eur

Hlavné mesto nemá zriadený tento druh sociálnej služby určenej pre ľudí bez domova a preto opätovne plánuje zabezpečenie poskytovania sociálnej služby kontrahovaním registrovaného neverejného poskytovateľa na túto sociálnu službu.

- Terénna sociálna služba krízovej intervencie

881 072 eur

Podpora uvedeného druhu nevyhnutnej terénnej sociálnej služby v meste vychádza z koncepčných materiálov mesta, zo zvyšovania počtu registrovaných neverejných poskytovateľov na tento druh sociálnej služby, ktorých finančná podpora hlavným mestom je obligatórna, vyplývajúca z ustanovenia § 75 odsek 1 písm. b) zákona o sociálnych službách a v neposlednom rade z potreby dlhodobého zabezpečenia pravidelného poskytovania tejto sociálnej služby.

- Nízkoprahová nocľaháreň

35 000 eur

Podpora uvedeného druhu sociálnej služby krízovej intervencie prevádzkovej neverejným poskytovateľom sociálnej služby formou dotácie je reakciou na narastajúci dopyt po jedinej nízkoprahovej nocľahárni a jedným z ďalších nevyhnutných krokov v poskytovaní systematickej pomoci hlavného mesta pre ľudí bez domova. Predpokladáme poskytnutie dotácie na prevádzku nocľahárne pre neziskovú organizáciu Depaul Slovensko vo výške 35 000 eur.

- Dotačný program

130 000 eur

Hlavné mesto formou vyhlásenia výzvy každoročne podporuje projekty rôznych neziskových subjektov pracujúcich s ľuďmi bez domova. Pre rok 2026 zostáva hlavným cieľom dotačnej výzvy podpora takých projektov, ktoré budú mať za cieľ ukončovanie bezdomovectva odbornou a inovatívnou formou alebo intenzívnu prácu v oblasti sociálnej prevencie v téme straty domova. V tomto roku plánujeme rozšírenie oblastí z aktuálnych dvoch na tri oblasti, pričom sa nová oblasť bude zameriavať na sociálno-zdravotnú integráciu cieľových skupín. Zámerom dotačného programu je zintenzívniť aktivitu mesta prostredníctvom podpory organizácií, ktoré v tejto téme systematicky pracujú, a zároveň majú skúsenosti a zručnosti.

Prvok: 6.2.2 Krízové opatrenia pre ohrozené skupiny obyvateľstva

Zodpovednosť: ved. odd. dostupného bývania a pomoci ľuďom bez domova

v eur

Ukazovateľ	Schválený rozpočet na rok 2025	Upravený rozpočet na rok 2025	Návrh rozpočtu na rok 2026	Index <u>N 2026</u> U 2025
Bežné výdavky	17 000	17 000	20 500	120,6%
Kapitálové výdavky	0	0	0	-
Výdavky celkom	17 000	17 000	20 500	120,6%

Cieľ	Ukazovateľ	Cieľová hodnota
Eliminácia alebo zmiernenie dôsledkov nepriaznivých klimatických, zdravotných či živelných situácií pre ohrozené skupiny obyvateľstva	Realizácia krízového protokolu zameraného na ochranu život a zdravia ľudí bez domova počas zimných mesiacov (merané ako úspešne dokončená zimná sezóna)	1
Realizácia zimnej krízovej pomoci: zabezpečenie transportu osôb bez domova do nocľahárne počas extrémne nízkych teplôt a nepriaznivých poveternostných podmienok	Počet nocí pohotovostnej služby pre prepravu ľudí bez domova do nocľahární počas najmä extrémne nízkych teplôt a nepriaznivého počasia	75

Bežné výdavky sa rozpočtujú v celkovej výške **20 500 eur** a budú použité na krízové opatrenia mesta pre zmiernenie dopadov sociálnej krízy na ohrozené skupiny obyvateľstva:

- sanácia krízových udalostí, ktoré zasiahli jednotlivcov alebo rodiny (živelné a podobné udalosti),
- opatrenia pre zmiernenie dopadov extrémnych poveternostných vplyvov v kontexte ohrozených skupín (extrémna zima alebo teplo),
- iné akútne opatrenia pre zabránenie prehĺbenia sociálnej krízy.

Vybrané nástroje pre realizáciu krízových opatrení:

1. Realizácia zimnej krízovej pomoci:

- Zabezpečenie nočnej pohotovostnej prepravnej služby pre cieľovú skupinu ľudí bez domova (ĽBD) do nocľahárne počas extrémne nízkych teplôt.
- Zabezpečenie krízových pobytových kapacít a poskytovanie nadštandardných služieb krízovej intervencie v rámci vzniknutej krízovej situácie.

2. Implementácia zimného protokolu:

- Zameranie na podporu a ochranu ľudí bez domova počas zimných mesiacov s dôrazom na zabezpečenie bezpečia a uspokojenie základných potrieb počas mrazivého obdobia.

Prvok: 6.2.3 Znižovanie rizík pre ľudí ohrozených bezdomovectvom

Výdavky v roku 2026 sa na tomto prvku nerozpočtujú.

Podprogram: 6.3 Podporné sociálne programy

Zámer:

Podpora a vytváranie optimálneho sociálneho prostredia pre rôzne cieľové skupiny a podpora identifikovania, riešenia a systematizácia riešenia sociálnych problémov, či prevencií rizík spojených so životom obyvateľov hlavného mesta.

v eur

Ukazovateľ	Schválený rozpočet na rok 2025	Upravený rozpočet na rok 2025	Návrh rozpočtu na rok 2026	Index <u>N 2026</u> U 2025
Bežné výdavky	147 500	63 550	181 500	285,6%
Kapitálové výdavky	0	3 950	0	0,0%
Výdavky celkom	147 500	67 500	181 500	268,9%

Prvok 6.3.1 Komunitný plán sociálnych služieb

Výdavky v roku 2026 sa v tomto prvku nerozpočtujú.

Prvok: 6.3.2 Podpora a aktivity pre vybrané skupiny obyvateľov

Zodpovednosť: ved. odd. prevencie a znižovania rizík pre ohrozené skupiny

v eur

Ukazovateľ	Schválený rozpočet na rok 2025	Upravený rozpočet na rok 2025	Návrh rozpočtu na rok 2026	Index <u>N 2026</u> U 2025
Bežné výdavky	28 500	28 500	28 500	100,0%
Kapitálové výdavky	0	0	0	-
Výdavky celkom	28 500	28 500	28 500	100,0%

Cieľ	Ukazovateľ	Cieľová hodnota
Zabezpečenie série školení pre dobrovoľníkov a koordinátorov Nočnej pomoci	Počet vyškolených dobrovoľníkov	15
	Počet terénnych služieb NP	40
Vytvorenie platformy a spoločného registra mimovládnych organizácií	Počet realizovaných stretnutí	3
Spolupráca v téme mladých dospelých opúšťajúcich ústavnú / náhradnú starostlivosť	Počet stretnutí platformy na podporu MLD	2

Bežné výdavky v celkovej výške **28 500 eur** sa rozpočtujú na:

- Zabezpečenie školení pre dobrovoľníkov v rámci programu „Nočnej pomoci“ (školenia: Antikonfliktný tím PZ SR, účinky drog a komunikácia s ľuďmi pod vplyvom drog, práca v teréne, prvá pomoc). Tvorba a tlač infomateriálov zahŕňajúcich služby poskytované mestom.
- Vytvorenie spoločného registra a pokračujúce stretnutia platformy mimovládnych organizácií.

Prvok: 6.3.3 Debarierizácia a sprístupňovanie verejného priestoru a inštitúcií

Zodpovednosť: ved. odd. sociálnej podpory pre seniorov a ľudí so znevýhodnením

v eur

Ukazovateľ	Schválený rozpočet na rok 2025	Upravený rozpočet na rok 2025	Návrh rozpočtu na rok 2026	Index <u>N 2026</u> U 2025
Bežné výdavky	119 000	35 050	153 000	436,5%
Kapitálové výdavky	0	3 950	0	0,0%
Výdavky celkom	119 000	39 000	153 000	392,3%

Cieľ	Ukazovateľ	Cieľová hodnota
Sprístupnenie služieb mesta v okruhu Primaciálneho námestia a okolia ľuďom so zdravotnými znevýhodneniami rôzneho typu - debarierizácia	Počet fungujúcich infoliniiek a pracovísk prvého kontaktu so službou online tlmočenia a prepisu pre nedoslýchavých a nepočujúcich obyvateľov Bratislavy na najfrekventovanejších miestach kontaktu pre občanov	7 infoliniiek
		17 pracovísk prvého kontaktu
	Počet informačných a vzdelávacích výstupov týkajúcich sa prístupnosti služieb pre občanov so znevýhodnením	10

Cieľ	Ukazovateľ	Cieľová hodnota
	Počet intervencií odstraňovania materiálnych a komunikačných bariér	2
	Počet metodík a auditov materiálnych a komunikačných bariér budov a služieb mesta	10

Bežné výdavky sa rozpočtujú v celkovej sume **153 000 eur**, z toho:

Tovary a služby

53 000 eur

- Audit materiálnych a komunikačných bariér prístupnosti úradu, služieb a budov mesta pre ľudí s postihnutím a ľudí v špecifickej situácii (pokračovanie zmluvy s CEDA). Odborné konzultácie debarierizačných, orientačných a informačných riešení.
- Služby sprístupňovania informácií mesta pre ľudí so znevýhodnením, vzdelávania a školenia zamestnancov mesta a mestských organizácií, udržiateľnosť tichej linky pre nepočujúcich a nedoslýchavých, vytvorenie a udržiateľnosť mapy prístupnosti.

Bežné transfery

100 000 eur

Podpora debarierizačných opatrení v kompetencii mesta, rozpočtových a príspevkových organizácií mesta, príp. mestských podnikov a MČ.

Podprogram: 6.4 Podpora seniorov a aktívneho starnutia

Zámer:

Podpora a vytváranie optimálneho sociálneho prostredia pre kvalitný život starších obyvateľiek a obyvateľov hlavného mesta, vrátane tých seniorov, ktorých sebestačnosť je obmedzená, a preto potrebujú pomoc alebo podporu inej fyzickej osoby.

v eur

Ukazovateľ	Schválený rozpočet na rok 2025	Upravený rozpočet na rok 2025	Návrh rozpočtu na rok 2026	Index N 2026 U 2025
Bežné výdavky	2 781 000	2 894 435	3 919 080	135,4%
Kapitálové výdavky	0	0	0	-
Výdavky celkom	2 781 000	2 894 435	3 919 080	135,4%

Prvok: 6.4.1 Podpora sociálnych služieb neverejných poskytovateľov

Zodpovednosť: ved. odd. sociálnej podpory pre seniorov a ľudí so znevýhodnením

v eur

Ukazovateľ	Schválený rozpočet na rok 2025	Upravený rozpočet na rok 2025	Návrh rozpočtu na rok 2026	Index N 2026 U 2025
Bežné výdavky	2 580 500	2 722 500	3 718 580	136,6%
Kapitálové výdavky	0	0	0	-
Výdavky celkom	2 580 500	2 722 500	3 718 580	136,6%

Cieľ	Ukazovateľ	Cieľová hodnota
Podpora neverejných poskytovateľov sociálnych služieb poskytujúcich sociálne	Odhadovaný počet spolupracujúcich subjektov	78

služby v zariadení pre seniorov pre občanov mesta Bratislava	Odhadovaný počet podporených občanov Bratislavy (počet prijímateľov sociálnych služieb)	740
--	---	-----

Bežné výdavky v celkovej výške **3 718 580 eur** budú použité formou transferov na finančné príspevky pre neverejných poskytovateľov v zariadeniach pre seniorov.

Podpora prostredníctvom finančných príspevkov zohľadňujúce povinnosť obce vyplývajúcu podľa § 75, § 77, § 78 zákona č. 448/2008 Z. z. o sociálnych službách. Návrh rozpočtu na rok 2026 vychádza zo zákonného vzorca výpočtu finančného príspevku na prevádzku v roku 2025 a predpokladu, že o príspevok požiada min. 740 občanov s trvalým pobytom na území hlavného mesta Bratislava v min. 78 zariadeniach neverejných poskytovateľov z celého územia SR.

Prvok: 6.4.2 Podpora domácej opatrovateľskej služby

Zodpovednosť: ved. odd. sociálnej podpory pre seniorov a ľudí so znevýhodnením

v eur

Ukazovateľ	Schválený rozpočet na rok 2025	Upravený rozpočet na rok 2025	Návrh rozpočtu na rok 2026	Index N 2026 U 2025
Bežné výdavky	82 500	60 900	82 500	135,5%
Kapitálové výdavky	0	0	0	-
Výdavky celkom	82 500	60 900	82 500	135,5%

Cieľ	Ukazovateľ	Cieľová hodnota
Podpora starnutia v domácom prostredí prostredníctvom vzdelávacieho programu pre opatrovateľky/ov v spolupráci s mestskými časťami a neverejnými poskytovateľmi domácej opatrovateľskej služby a prostredníctvom posilnenia služieb modernej rehabilitácie a aktivizácie v zariadeniach opatrovateľskej služby podporiť návrat obyvateľov do domáceho prostredia	Vytvorený vzdelávací program	1
	Počet uskutočnených vzdelávacích/sieťovacích aktivít	7
	Počet zakúpených kompenzačných pomôcok	20

Finančné prostriedky v celkovej výške **82 500 eur** sa rozpočtujú na:

- podporu starnutia v domácom prostredí: vzdelávacie a sieťovacie aktivity poskytovateľov opatrovateľskej služby – podpora pre mestské časti v sume 9 500 eur a
- posilnenie služieb modernej rehabilitácie a aktivizácie v 3 mestských zariadeniach opatrovateľskej služby a podpora ich návratu do domáceho prostredia - predchádzanie umiestňovania do dlhodobých pobytových služieb vzhľadom na nedostatočné kapacity v sume 73 000 eur.

Prvok: 6.4.3 Podpora aktívneho života seniorov

Zodpovednosť: ved. odd. sociálnej podpory pre seniorov a ľudí so znevýhodnením

v eur

Ukazovateľ	Schválený rozpočet na rok 2025	Upravený rozpočet na rok 2025	Návrh rozpočtu na rok 2026	Index N 2026 U 2025
Bežné výdavky	118 000	111 035	118 000	106,3%
Kapitálové výdavky	0	0	0	-
Výdavky celkom	118 000	111 035	118 000	106,3%

Cieľ	Ukazovateľ	Cieľová hodnota
Podpora proseniorských organizácií a obyvateľov a obyvateľiek Bratislavy v seniorskom a predseniorskom veku a scitlivenie spoločnosti v meste v oblasti medzigeneračnej solidarity a kvality života starších obyvateľov	Dotačná výzva v oblasti "Medzigeneračná solidarita a zvyšovanie kvality života seniorov/iek v Bratislave"	15
	Počet metodicky, informačne a kompetenčne podporených proseniorských organizácií na území hlavného mesta	20
	Počet zrealizovaných stretnutí Rady primátora pre práva starších obyvateľov (Rada seniorov) a pracovnej skupiny Prístupná Bratislava	8
	Výskum izolácie starších obyvateľov/iek	1
	Zrealizované podujatie - Letná Bratislavská univerzita seniorov – prednášky, diskusie, komentované prehliadky, sprievodné podujatia	15

Bežné výdavky v celkovej výške **118 000 eur** sa rozpočtujú na:

Tovary a služby

18 000 eur

- Kontinuálna podpora a capacity building minimálne dvadsiatich proseniorských organizácií na území mesta. Tento krok je podstatným nástrojom prevencie osamelosti, izolácie a zneschopňovania starších ľudí. Ide o profesionalizáciu proseniorských a medzigeneračných organizácií na území mesta. Finančné prostriedky budú zamerané na sieťovanie aktérov a zvyšovanie kompetencií v oblasti sebaaprezentácie, komunikácie na sociálnych sieťach a písanie projektov, a to tak, aby mesto Bratislava vytváralo vhodné podmienky pre ich fungovanie a rozvoj (5 000 eur).
- Organizačné zabezpečenie verejných zasadnutí Rady primátora pre práva starších obyvateľov (Rady seniorov), ktorá je poradným orgánom primátora a pracovnej skupiny „Prístupná Bratislava“, ktorá združuje organizácie podporujúce ľudí so zdravotnými znevýhodneniami (2 000 eur).
- Budovanie a dopĺňanie projektových kapacít tímu oddelenia sociálnej podpory pre seniorov a ľudí so znevýhodnením (1 000 eur).
- Aplikovaný výskum sociálnej izolácie starších obyvateľov/iek na území hlavného mesta, ktorého cieľom je zmapovať potreby starších ľudí žijúcich osamelo v jednočlenných domácnostiach v súvislosti s ich možnosťami sociálneho začlenenia (5 000 eur).
- Podpora programu Letnej Bratislavskej univerzity pre seniorov. Počet účastníkov a účastníčok, ktorí navštevujú aktivity tohto podujatia sa každoročne navyšuje a v roku 2025 dosiahol približne 700. V roku 2026 sa uskutoční už 16. ročník. Plánované je pokračovanie spolupráce s BKIS a rozširovanie nastaveného konceptu – prednášky, diskusie, workshopy, Rande s mestom, koncerty, prístupnosť podujatia atď. Podujatie sa realizuje počas letných prázdnin (august). Jeho cieľom je nielen vzdelávanie, ale aj scitlivovanie verejnosti a prepájanie účastníkov s mestskými témami (5 000 eur).

Bežné transfery

100 000 eur

- **Na dotačnú výzvu "Medzigeneračná solidarita a zvyšovanie kvality života seniorov/iek v Bratislave"** vychádza zo schváleného Komunitného plánu sociálnych služieb hlavného mesta Slovenskej republiky Bratislavy 2030 a predsavzatia hlavného mesta SR Bratislavy reagovať na potreby ľudí v seniorskom a predseniorskom veku. Cieľom výzvy, ktorá bude vyhlásená začiatkom roka 2026, je podpora medzigeneračných vzťahov, aktívneho starnutia a kompetencií starších Bratislavčanov, aktivít v oblasti

podpory dobrovoľníctva starších osôb ako aj podporných skupín. Predpokladáme, že bude podporených menšou sumou približne 15-20 subjektov na území mesta (100 000 eur).

Podprogram: 6.5 Podpora detí, mladých ľudí a rodín v ohrození

Zámer:

Podpora a pomoc deťom, mladým ľuďom a rodinám v nepriaznivej sociálnej situácii, ohrozených sociálnym vylúčením, zabezpečenie služieb krízovej intervencie a preventívne opatrenia.

v eur

Ukazovateľ	Schválený rozpočet na rok 2025	Upravený rozpočet na rok 2025	Návrh rozpočtu na rok 2026	Index N 2026 U 2025
Bežné výdavky	962 300	1 428 472	1 579 700	110,6%
Kapitálové výdavky	0	0	0	-
Výdavky celkom	962 300	1 428 472	1 579 700	110,6%

Prvok: 6.5.1 Podpora sociálnych služieb, programov a aktivít pre deti, mladých ľudí a rodín v ohrození

Zodpovednosť: ved. odd. prevencie a znižovania rizík pre ohrozené skupiny

v eur

Ukazovateľ	Schválený rozpočet na rok 2025	Upravený rozpočet na rok 2025	Návrh rozpočtu na rok 2026	Index N 2026 U 2025
Bežné výdavky	104 000	129 405	104 446	80,7%
Kapitálové výdavky	0	0	0	-
Výdavky celkom	104 000	129 405	104 446	80,7%

Cieľ	Ukazovateľ	Cieľová hodnota
Finančný príspevok pre mladého dospelého	Počet podporených mladých dospelých	5
Dotačná výzva v oblasti „Deti, mladí ľudia a rodiny v ohrození“	Počet podporených projektov v oblasti "Deti, mladí ľudia a rodiny"	10

Bežné výdavky v celkovej sume **104 446 eur** budú poskytnuté formou transferov nasledovne:

- **Finančný príspevok na osamostatnenie mladého dospelého** **4 446 eur**
Finančný príspevok na osamostatnenie mladého dospelého predstavuje na rok 2026 odhadovaný náklad vo výške 11 404 eur, nakoľko podľa údajov Úradu práce, sociálnych vecí a rodiny bude podľa zákona oprávnených na podanie žiadosti o FP 11 mladých ľudí. Výšku FP predstavuje suma príspevku, z ktorej obec poskytuje 30 %, a ktorá je odvodená od 10-násobku sumy životného minima pre nezaopatrené dieťa. Pozn. Ide o obligatórny náklad HM SR BA vyplývajúci z platných právnych predpisov a Štatútu HM SR BA.
- **Dotačný program deti, mladí ľudia a rodiny** **100 000 eur**
Podpora a rozvoj preventívnych, poradenských, voľnočasových a vzdelávacích aktivít, ktoré pomáhajú znižovať ohrozenie a vylúčenie detí, mladých ľudí a rodín (vrátane mnohohodetných rodín, zdravotne znevýhodnených detí a mladých ľudí) v núdzi odborným a organizovaným spôsobom.

Prvok: 6.5.2 Podpora bývania pre deti, mladých ľudí a rodiny v ohrození

V roku 2026 sa výdavky na tomto prvku nerozpočtujú.

Prvok: 6.5.3 Preventívne programy na predchádzanie sociálno-patologických javov

Zodpovedný: ved. odd. prevencie a znižovania rizík pre ohrozené skupiny

v eur

Ukazovateľ	Schválený rozpočet na rok 2025	Upravený rozpočet na rok 2025	Návrh rozpočtu na rok 2026	Index <u>N 2026</u> U 2025
Bežné výdavky	858 300	1 299 067	1 475 254	113,6%
Kapitálové výdavky	0	0	0	-
Výdavky celkom	858 300	1 299 067	1 475 254	113,6%

Cieľ	Ukazovateľ	Cieľová hodnota
Vyplatenie finančného príspevku na prevádzku neverejným poskytovateľom sociálnych služieb podľa zákona 448/2008 Z.z.	Počet podporených ambulantných NSSDR v oblasti deti, mladí ľudia a rodiny	4
	Počet podporených TSSKI a terénnych NSSDR v oblasti deti, mladí ľudia a rodiny	7

Na **bežné výdavky** sa rozpočtujú finančné prostriedky v sume **1 475 254 eur**.

Finančné prostriedky budú určené formou transferu na príspevky a dotácie. Obec má povinnosť poskytovať finančný príspevok na prevádzku pre registrovanú sociálnu službu, špecificky nízkoprahovú sociálnu službu pre deti a rodinu a terénnu sociálnu službu krízovej intervencie. Podľa prieskumu je medzi relevantnými subjektami avizovaný proces registrácie a s tým súvisiaci nárast počtu registrovaných neverejných poskytovateľov uvedenej služby, gestor preto v roku 2026 predpokladá potrebu plnenia uvedeného mandatórneho záväzku.

Súčasne bude finančný príspevok na prevádzku poskytnutý aj registrovaným subjektom, ktoré zabezpečujú sociálnu službu pre ohrozené cieľové skupiny spadajúce pod gesciu útvaru v oblasti znižovania rizík v súvislosti s drogami.

Podprogram: 6.6 Prevencia a ukončovanie bezdomovectva

Zámer:

Rozvoj sociálneho a dostupného bývania na území hlavného mesta a prevencia straty bývania u ohrozených cieľových skupín.

v eur

Ukazovateľ	Schválený rozpočet na rok 2025	Upravený rozpočet na rok 2025	Návrh rozpočtu na rok 2026	Index <u>N 2026</u> U 2025
Bežné výdavky	147 500	147 700	155 419	105,2%
Kapitálové výdavky	0	0	0	-
Výdavky celkom	147 500	147 700	155 419	105,2%

Prvok: 6.6.1 Sociálne bývanie a prevencia straty domova

Zodpovednosť: ved. odd. dostupného bývania a pomoci ľuďom bez domova

v eur

Ukazovateľ	Schválený rozpočet na rok 2025	Upravený rozpočet na rok 2025	Návrh rozpočtu na rok 2026	Index N 2026 U 2025
Bežné výdavky	147 500	147 700	155 419	105,2%
Kapitálové výdavky	0	0	0	-
Výdavky celkom	147 500	147 700	155 419	105,2%

Cieľ	Ukazovateľ	Cieľová hodnota
Podpora a koordinácia s partnerskými organizáciami, nájomníkmi a technickou správou bytov pre domácnosti v projekte dostupného bývania so sociálnou podporou	Počet podporovaných domácností, ktoré si udržia bývanie	19
	Záverečná správa z evaluácie rozšíreného projektu dostupného bývania	1
Zabezpečenie fungovania mestskej nájomnej agentúry poskytujúcej podnájom bytov v správe Bratislavskej organizácie bývania zraniteľným skupinám obyvateľstva s garantovaným nájomom	Počet prenajatých bytov	15
Poskytnutie dočasného krízového ubytovania v zmysle štatútu/VZN v dvoch mestských bytoch	Počet poskytnutých krízových ubytovaní	2
Poskytovanie sociálnej podpory zraniteľným domácnostiam v projektoch bývania a mestských bytoch	Počet domácností, ktorým bola poskytnutá sociálna podpora	40
	Počet sociálnych šetrení žiadateľov o mestský byt	200
Posilnenie odborných kapacít mesta, spolupráca a sieťovania v oblasti dostupného bývania pre zraniteľné skupiny a prevencie straty bývania	Školenia a konzultácie s Platformou pre sociálne bývanie	3
	Počet vypracovaných metodických materiálov v oblasti poskytovania sociálnej podpory a prevencie straty bývania	2

Bežné výdavky v celkovej sume **155 419 eur** sa rozpočtujú nasledovne:

Tovary a služby

11 000 eur

- Služby (sťahovacie, upratovacie, opravy) a zabezpečenie vybavenia bytov (nábytok) v mestských bytoch so sociálnou podporou a krízového bývania (4 000 eur).
- Materiálno-technické zabezpečenie (ochranné pomôcky, prenosné tlačiarne, odborná literatúra a pod.) tímu sociálnej podpory ako registrovanej sociálnej služby podpory samostatného bývania (2 000 eur).
- Odborné posudky, konzultácie a workshopová tvorba nástrojov v oblasti komplexnej podpory v bývaní a prevencie straty bývania (5 000 eur).

Bežné transfery

144 419 eur

Zabezpečenie fungovania mestskej nájomnej agentúry (MNA) poskytujúcej prenájom bytov v rámci Bratislavskej organizácie bývania, n. o. (nezisková organizácia, založená hlavným mestom) (ďalej len „BOB“) zraniteľným skupinám obyvateľov s garantovaným nájomom – navrhovaná výška finančného príspevku 144 419 eur bude pokrývať predovšetkým personálne náklady, prevádzkové výdavky, dopravné a cestovné náhrady a iné služby súvisiace so správou BOB a potrebné pre chod MNA. Projekt mestskej nájomnej agentúry je inovatívnym mestským nástrojom v oblasti dostupného bývania pre spoločensky zodpovedných podnikateľov alebo bežných prenajímateľov a domácnosti, ktoré majú obmedzený prístup k bežnému prenájmu na komerčnom trhu. Jedným z aktívnych nástrojov ako uistiť a motivovať súkromných prenajímateľov je práve uzavretie nájomnej zmluvy s BOB, ktorá následne byt podnajme cieľovej skupine projektu. Vznikom a úspešným fungovaním MNA sa tak Bratislava radí k moderným metropolám v oblasti sociálnej a bytovej politiky.

Podprogram: 6.7 Bezpečnosť, prevencia a znižovanie rizík v oblasti drog a sexbiznisu

Zámer:

Podpora a vytváranie optimálneho sociálneho prostredia pre rôzne cieľové skupiny obyvateľov a obyvateľiek hlavného mesta v oblasti bezpečnosti v exponovaných lokalitách, ochrana zdravia a sociálna starostlivosť a pomoc pre ľudí z ohrozených komunít.

v eur

Ukazovateľ	Schválený rozpočet na rok 2025	Upravený rozpočet na rok 2025	Návrh rozpočtu na rok 2026	Index N 2026 U 2025
Bežné výdavky	172 000	313 112	172 000	54,9%
Kapitálové výdavky	0	0	0	-
Výdavky celkom	172 000	313 112	172 000	54,9%

Prvok: 6.7.1 Zlepšenie kvality života v exponovaných lokalitách

Zodpovednosť: ved. odd. prevencie a znižovania rizík pre ohrozené skupiny

v eur

Ukazovateľ	Schválený rozpočet na rok 2025	Upravený rozpočet na rok 2025	Návrh rozpočtu na rok 2026	Index N 2026 U 2025
Bežné výdavky	172 000	313 112	172 000	54,9%
Kapitálové výdavky	0	0	0	-
Výdavky celkom	172 000	313 112	172 000	54,9%

Cieľ	Ukazovateľ	Cieľová hodnota
Realizácia programov školení v preventívnych metódach zameraných na prevenciu závislostného správania	Počet vyškolených odborníkov pracujúcich s deťmi	40

Bežné výdavky v celkovej sume **172 000 eur** sa rozpočtujú nasledovne:

Tovary a služby

42 000 eur

Výdavky budú použité na materiálne a potravinové zabezpečenie projektu „Nočná pomoc“, na analýzu a štandardy prístupnosti SS, organizáciu aktivít vychádzajúcich z výstupov analýzy potrieb mladých dospelých opúšťajúcich náhradnú starostlivosť a následných sieťovacích stretnutí s dotknutými aktérmi, workshopy pre MČ a poskytovateľov SS, podporu komunitných aktivít v Komunitnom centre na Kopčianskej 76 a v klube IZBA a Program prevencie s odbornými a pedagogickými zamestnancami vychádzajúci z už odskúšaných programov mesta z predošlých dvoch rokov.

Bežné transfery

130 000 eur

Finančné prostriedky budú použité formou transferu na Dotačný program Prevencia, bezpečnosť v ohrozených lokalitách a znižovanie rizík v súvislosti s nelegálnymi drogami alebo alkoholom.

Podprogram: 6.8 Podpora kvality sociálnej pomoci

Zámer:

Zabezpečenie spoločných a prierezových strešných cieľov hlavného mesta v sociálnej oblasti.

v eur

Ukazovateľ	Schválený rozpočet na rok 2025	Upravený rozpočet na rok 2025	Návrh rozpočtu na rok 2026	Index <u>N 2026</u> U 2025
Bežné výdavky	19 300	19 300	19 300	100,0%
Kapitálové výdavky	0	0	0	-
Výdavky celkom	19 300	19 300	19 300	100,0%

Prvok: 6.8.1 Podpora sociálneho dialógu

V roku 2026 sa výdavky na tomto prvku nerozpočtujú.

Prvok: 6.8.2 Konferencie, workshopy, semináre

V roku 2026 sa výdavky na tomto prvku nerozpočtujú.

Prvok: 6.8.3 Zvyšovanie kvality sociálnych služieb

Zodpovednosť: riaditeľka sekcie sociálnych vecí

v eur

Ukazovateľ	Schválený rozpočet na rok 2025	Upravený rozpočet na rok 2025	Návrh rozpočtu na rok 2026	Index <u>N 2026</u> U 2025
Bežné výdavky	14 300	14 300	10 000	69,9%
Kapitálové výdavky	0	0	0	-
Výdavky celkom	14 300	14 300	10 000	69,9%

Cieľ	Ukazovateľ	Cieľová hodnota
Zvýšiť kvalitu poskytovaných sociálnych služieb v zariadeniach mesta a posilniť nástroje sociálnej pomoci a podpory v celomestskom kontexte	Počet komunitných aktivít	10

Bežné výdavky v celkovej výške **10 000 eur** budú použité na činnosť referátu Mestského terénneho tímu v oboch programoch – materiál, potreby a potraviny pre krízové intervencie, zimný protokol, komunitné aktivity a pod.

Prvok: 6.8.4 Odborné vzdelávanie a supervízia

Zodpovednosť: riaditeľka sekcie sociálnych vecí

v eur

Ukazovateľ	Schválený rozpočet na rok 2025	Upravený rozpočet na rok 2025	Návrh rozpočtu na rok 2026	Index <u>N 2026</u> U 2025
Bežné výdavky	5 000	5 000	5 000	100,0%
Kapitálové výdavky	0	0	0	-
Výdavky celkom	5 000	5 000	5 000	100,0%

Cieľ	Ukazovateľ	Cieľová hodnota
Vzdelávanie manažmentu zariadení pre seniorov ako súčasť gestorstva SSV smerujúce k zveľaďovaniu podmienok prostredí zariadení pre seniorov	Zrealizované vzdelávanie	2
	Počet zapojených zariadení pre seniorov do programu vzdelávania odborného a metodického gestorstva	7

Bežné výdavky vo výške **5 000 eur** budú vynaložené na vzdelávanie vyššieho a stredného manažmentu zariadení pre seniorov zriadených HM BA v gescii SSV za účelom zveľaďovania podmienok prostredí ZPS.

Prvok: 6.8.5 Expertné audity, evaluácia a analýzy zamerané na zvýšenie kvality sociálnej pomoci

Zodpovednosť: riaditeľka sekcie sociálnych vecí

v eur

Ukazovateľ	Schválený rozpočet na rok 2025	Upravený rozpočet na rok 2025	Návrh rozpočtu na rok 2026	Index <u>N 2026</u> U 2025
Bežné výdavky	0	0	4 300	-
Kapitálové výdavky	0	0	0	-
Výdavky celkom	0	0	4 300	-

Cieľ	Ukazovateľ	Cieľová hodnota
Spolupráca s externými hodnotiteľmi z rôznych odborných oblastí, napr. akademická, mimovládna, štátna, z iných samospráv či krajín	Spolupráca na zasadnutiach hodnotiacich komisií v dotačnom programe	12

Finančné prostriedky rozpočtované na tomto prvku vo výške 4 300 eur budú použité na odborné zabezpečenie dotačných výziev – účasť odborných členov dotačných komisií v programe Bratislava pre všetkých.

Podprogram: 6.9 Krízové opatrenia

V roku 2026 sa finančné prostriedky na tomto podprograme nerozpočtujú.

Prvok: 6.9.1 COVID - Krízové opatrenia pre zraniteľné skupiny obyvateľstva

V roku 2026 sa finančné prostriedky na tomto prvku nerozpočtujú.

Program: 7 EFEKTÍVNA A TRANSPARENTNÁ SAMOSPRÁVA

Zámer:

Kvalitný chod úradu – včasné a spoľahlivé vykonávanie úloh pre občanov hlavného mesta.

v eur

Ukazovateľ	Schválený rozpočet na rok 2025	Upravený rozpočet na rok 2025	Návrh rozpočtu na rok 2026	Index <u>N 2026</u> U 2025
Bežné výdavky	60 587 235	65 377 800	71 574 150	109,5%
Kapitálové výdavky	1 184 668	1 461 946	3 902 188	266,9%
Výdavky celkom	61 771 903	66 839 746	75 476 338	112,9%

Program č. 7 Efektívna a transparentná samospráva zahŕňa úlohy a aktivity súvisiace so zabezpečením činnosti Magistrátu – ľudské zdroje, vnútorná správa úradu, informačné systémy, finančné služby. V rámci programu je rozpočtovaná aj podpora kultúrnych a športových podujatí a občianskych aktivít a taktiež rozvojové projekty a projekty financované z prostriedkov EÚ fondov.

Podprogram: 7.1 Ľudské zdroje

Zámer:

Dlhoročný rozvoj ľudských zdrojov orientovaný na zvyšovanie efektivity procesného riadenia s konečným cieľom zvýšiť úroveň kvality poskytovaných služieb zamestnancom hlavného mesta, ako aj vedeniu príspevkových a rozpočtových organizácií. Cieľom nasledujúceho roka je kontinuálne zvyšovanie kvalifikácie zamestnancov, zároveň ale aj posilnenie útvarov, ktoré postupne preberajú činnosti a služby od externých dodávateľov mesta. Oddelenie ľudských zdrojov vníma potrebu odborných útvarov v odôvodnených prípadoch stabilizovať počet zamestnancov na útvaroch, s cieľom dodržania kvality, ako aj časového harmonogramu projektov v gescii hlavného mesta. Finalizácii strategických projektov hlavného mesta v najbližšom kalendárnom roku je kľúčovým vstupným faktorom do rozpočtu oddelenia na rok 2026.

v eur

Ukazovateľ	Schválený rozpočet na rok 2025	Upravený rozpočet na rok 2025	Návrh rozpočtu na rok 2026	Index <u>N 2026</u> U 2025
Bežné výdavky	37 345 911	38 992 171	40 952 477	105,0%
Kapitálové výdavky	0	0	0	-
Výdavky celkom	37 345 911	38 992 171	40 952 477	105,0%

Prvok: 7.1.1 Ľudské zdroje - zamestnanci

Zodpovednosť: ved. odd. ľudských zdrojov

v eur

Ukazovateľ	Schválený rozpočet na rok 2025	Upravený rozpočet na rok 2025	Návrh rozpočtu na rok 2026	Index <u>N 2026</u> U 2025
Bežné výdavky	36 402 577	38 048 837	39 896 648	104,9%
Kapitálové výdavky	0	0	0	-
Výdavky celkom	36 402 577	38 048 837	39 896 648	104,9%

Cieľ	Ukazovateľ	Cieľová hodnota
Spokojnosť zamestnancov	Dobrovoľná fluktuácia (% zamestnancov odchádzajúcich na vlastnú žiadosť)	max 15 %
	Rýchlosť obsadenia pracovnej pozície (počet dní od vyhlásenia výberového konania po akceptovanie ponuky víťazným kandidátom v dňoch)	45
Efektívnosť náboru	Participácia zamestnancov na prieskume spokojnosti (% z celkového počtu zamestnancov)	min 60 %

V prvku Ľudské zdroje sa rozpočtujú **bežné výdavky** na rok 2026 v sume **39 896 648 eur** na osobné náklady zamestnancov Magistrátu, vrátane odstupného, odchodného zamestnancov, ktorí majú takúto možnosť v zmysle zákona a dosiahnutého veku, nemocenských dávok, odmenu pre mestského kontrolóra, prídely do sociálneho fondu, odmien za práce vykonávané dohodou a odvody do poisťovní, príspevku na rekreáciu zamestnancov. Priemerná mzda je v sume takmer 2 167 eur na priemerný evidenčný stav 939 zamestnancov k 1. 1.2026.

Prvok: 7.1.2 Výkon funkcie primátora

v eur

Ukazovateľ	Schválený rozpočet na rok 2025	Upravený rozpočet na rok 2025	Návrh rozpočtu na rok 2026	Index <u>N 2026</u> U 2025
Bežné výdavky	143 727	143 727	203 614	141,7%
Kapitálové výdavky	0	0	0	-
Výdavky celkom	143 727	143 727	203 614	141,7%

Cieľ	Ukazovateľ	Cieľová hodnota
Otvorenosť a informovanosť pri výkone funkcie primátora	Deň otvorených dverí primátora hlavného mesta SR Bratislavy	1
	Počet verejných stretnutí (vrátane MČ)	10
Efektívny výkon funkcie primátora	Porady s vedením mesta – PPP	50
	Účasť na poradách riaditeľa Magistrátu, zástupcov riaditeľa, vedúcich oddelení Magistrátu a s riadiacimi pracovníkmi mestských organizácií	50
Reprezentácia hlavného mesta SR Bratislavy	Prijatie oficiálnych zahraničných delegácií	5
	Stretnutia s veľvyslancami krajín akreditovaných v SR	5
	Oficiálne návštevy v zahraničí	3

V rozpočtovaných **bežných výdavkoch** na rok 2026 na výkon funkcie primátora v sume **203 614 eur** je zahrnutá mzda primátora v súlade so zákonom o platových pomeroch starostov obcí a primátorov miest, odvody do poisťovní.

Prvok: 7.1.3 Výkon funkcie námestníkov primátora

v eur

Ukazovateľ	Schválený rozpočet na rok 2025	Upravený rozpočet na rok 2025	Návrh rozpočtu na rok 2026	Index <u>N 2026</u> U 2025
Bežné výdavky	301 693	301 693	321 583	106,6%
Kapitálové výdavky	0	0	0	-
Výdavky celkom	301 693	301 693	321 583	106,6%

Rozpočtované finančné prostriedky v sume **321 583 eur** zohľadňujú **bežné výdavky** na osobné náhrady (mzdy a odvody do poisťovní) pre troch námestníkov primátora.

Prvok: 7.1.4 Činnosť poslancov

v eur

Ukazovateľ	Schválený rozpočet na rok 2025	Upravený rozpočet na rok 2025	Návrh rozpočtu na rok 2026	Index <u>N 2026</u> U 2025
Bežné výdavky	497 914	497 914	530 632	106,6%
Kapitálové výdavky	0	0	0	-
Výdavky celkom	497 914	497 914	530 632	106,6%

Cieľ	Ukazovateľ	Cieľová hodnota
Organizačné zabezpečenie zasadnutí Mestského zastupiteľstva hlavného mesta SR Bratislavy	Počet zasadnutí v roku 2026	8
Organizačné zabezpečenie zasadnutí Mestskej rady hlavného mesta SR Bratislavy	Počet zasadnutí v roku 2026	8

Rozpočtované finančné prostriedky na rok 2026 v sume **530 632 eur** zohľadňujú **bežné výdavky** na náhrady mzdy, resp. ušlého zárobku poslancov a členov komisií a na odmeny poslancov.

Podprogram: 7.2 Činnosť úradu

Zámer:

Funkčný chod Magistrátu hlavného mesta SR Bratislavy, administratíva podporujúca plnenie programov.

v eur

Ukazovateľ	Schválený rozpočet na rok 2025	Upravený rozpočet na rok 2025	Návrh rozpočtu na rok 2026	Index <u>N 2026</u> U 2025
Bežné výdavky	5 158 137	6 446 420	6 988 470	108,4%
Kapitálové výdavky	296 250	448 250	405 450	90,5%
Výdavky celkom	5 454 387	6 894 670	7 393 920	107,2%

Prvok: 7.2.1 Vnútorňa správa

Zodpovednosť: ved. odd. vnútornej správy
ved. oddelenia služieb zamestnancom

Zámer:

Zabezpečiť dlhodobú funkčnosť a hodnotu majetku organizácie a zároveň podporiť ekologicky a ekonomicky udržateľné riešenia v prevádzke budovy, vrátane zabezpečenia čistoty a poriadku. Vytváranie vhodných pracovných podmienok pre zamestnancov a podporiť efektívne fungovanie administratívnych procesov.

v eur

Ukazovateľ	Schválený rozpočet na rok 2025	Upravený rozpočet na rok 2025	Návrh rozpočtu na rok 2026	Index N 2026 U 2025
Bežné výdavky	3 247 140	3 437 353	3 781 711	110,0%
Kapitálové výdavky	146 250	216 250	267 750	123,8%
Výdavky celkom	3 393 390	3 653 603	4 049 461	110,8%

Cieľ	Ukazovateľ	Cieľová hodnota
Zabezpečiť bezproblémovú prevádzku spravovaných budov	Počet spravovaných budov	18

Prvok 7.2.1 Vnútorňa správa má rozpočtované **bežné výdavky** na rok 2026 sekcie prevádzky Magistrátu v sume **3 781 711 eur** na správu Magistrátu a na zabezpečenie administratívneho fungovania Magistrátu.

V rámci prvku 7.2.1 sú rozpočtované **bežné výdavky** na **oddelenie vnútornej správy** na správu Magistrátu, prevádzku a údržbu budov, prevádzku a údržbu motorových vozidiel v sume **2 241 227 eur**. Magistrát prevádzkuje budovy na Primaciálnom námestí č. 1 a 2, na ulici Laurinská 5 a 7, Uršulínska 6 a 11, Blagoevova 9, Záporožská 5, nám. SNP 25, Biela 6, Rudnayovo nám. 4, Markova 1, Lazaretská 12, Česká 2 a Laurinská 20 DPOH, Krajná 19, Búdková 2, Archív – Čierny Les. Bežné výdavky sú rozpočtované na položky:

- energie, vodné, stočné v sume	430 000 eur
- všeobecný materiál v sume	125 500 eur
- všeobecné služby v sume	856 920 eur
- vnútorňa správa – nájom v sume	16 500 eur
- dopravné v sume	195 000 eur
- oprava a údržby v sume	617 307 eur

Spolu

2 241 227 eur.

Kapitálové výdavky na programe 7.2.1 oddelenia vnútornej správy sú rozpočtované na rok 2026 v sume **267 750 eur**, ktoré budú použité na realizovanie týchto projektov:

Popis investičnej akcie	Návrh rozpočtu na rok 2026 v eur
ID 1291 – Klimatizácia budov Magistrátu	127 500
ID 1294 – Nákup motorových vozidiel	85 000
ID 2593 – Rekonštrukcia Front office v Novej radnici	55 250

V rámci Rekonštrukcie Front office v Novej radnici sa zrekonštruje interiér tak, aby poskytoval moderný debarierizovaný priestor na vybavovanie podnetov a žiadostí občanov hlavného mesta.

Kapitálové výdavky rozpočtované na projekt 1291 – Klimatizácia budov Magistrátu zabezpečí nákup klimatizácií do budov na ulici Laurinská 5 a Uršulínska 6 a tiež modernizáciu zastaralej klimatizácie v priestoroch Primaciálneho paláca.

Projekt 1294 – Nákup motorových vozidiel je určený na zabezpečenie modernizácie vozového parku Magistrátu.

Prvok 7.2.1 má tiež rozpočtované **bežné výdavky** na rok 2026 na **oddelenie služieb zamestnancom** v sume **1 540 484 eur**. Bežné výdavky zahŕňajú nákup tlače a odbornej literatúry, agendu tuzemských a zahraničných pracovných ciest a stravné pre zamestnancov. Rozpočet bežných výdavkov oddelenia služieb zamestnancom zabezpečuje materiálno-technické zásobovanie kancelárskych a hygienických potrieb, evidenciu a formálnu kontrolu verejných obstarávaní v rámci sekcie, spracovanie podkladov na obstarávanie tovarov a služieb. Zabezpečuje komplexne pracovný režim v správe OSZ – vrátane obstarávania pracovných pomôcok, osobných ochranných pracovných prostriedkov a vytvárania vhodného pracovného prostredia pre zamestnancov. Bežné výdavky sú rozpočtované na položky:

Cestovné	125 000 eur
Materiál	345 826 eur
Oprava a údržba	9 000 eur
Nájomné	115 000 eur
Služby	855 338 eur
Bežné transfery	90 320 eur
Spolu	1 540 484 eur

Prvok: 7.2.2 Zahraničné vzťahy a členstvo v organizáciách

Zodpovednosť: ved. kabinetu primátora

Zámer:

Aktívna účasť hlavného mesta v medzinárodných organizáciách.

v eur

Ukazovateľ	Schválený rozpočet na rok 2025	Upravený rozpočet na rok 2025	Návrh rozpočtu na rok 2026	Index <u>N 2026</u> U 2025
Bežné výdavky	30 000	30 200	30 000	99,3%
Kapitálové výdavky	0	0	0	-
Výdavky celkom	30 000	30 200	30 000	99,3%

Cieľ	Ukazovateľ	Cieľová hodnota
Zabezpečiť aktívnu účasť mesta v medzinárodných organizáciách	Počet členstiev mesta v medzinárodných organizáciách	5

Rozpočtované finančné prostriedky na rok 2025 v sume **30 000 eur** zohľadňujú **bežné výdavky** na členské poplatky do medzinárodných organizácií.

Pre rok 2026 hlavné mesto Slovenskej republiky Bratislava predpokladá členstvo v piatich medzinárodných organizáciách a jednotlivé členské poplatky sa predpokladajú nasledovne:

- Liga historických miest (LHC) 300 USD/do 300 eur
- Medzinárodná asociácia verejnej dopravy (UITP) 3 700 eur
- EUROCITIES 17 000 eur
- ICORN (International Cities of Refuge Network) 2 500 eur
- EFUS (Európske fórum pre mestskú bezpečnosť) 6 500 eur

Ďalšie náklady spojené s fungovaním oddelenia, aktivitami medzinárodného charakteru, prípravou a zabezpečením protokolárnej a organizačnej zložky podujatí a aktivít na domácej pôde a v zahraničí sú predmetom položiek rozpočtu sekcie prevádzky Magistrátu.

Prvok: 7.2.3 Komunikácia, marketing a vzťahy s verejnosťou

Zodpovednosť: ved. odd. komunikácie a marketingu

Zámer:

Marketingová podpora podujatí spoločenského, kultúrneho a športového charakteru, ktoré sú organizované na území hlavného mesta v réžii bratislavskej samosprávy, resp. jej partnerov. Organizovanie verejných podujatí, taktiež aj dobrovoľníckych a komunitných aktivít. Tlačová publikácia cez informačný časopis, ktorý vydáva kultúrno-spoločenské dianie v hlavnom meste a iné zaujímavosti. Mediálna a online publikácia dôležitých informácií a oznamov pre obyvateľov hlavného mesta cez mediálne a online komunikačné kanály.

v eur

Ukazovateľ	Schválený rozpočet na rok 2025	Upravený rozpočet na rok 2025	Návrh rozpočtu na rok 2026	Index N 2026 U 2025
Bežné výdavky	525 093	530 093	524 929	99,0%
Kapitálové výdavky	0	0	0	-
Výdavky celkom	525 093	530 093	524 929	99,0%

Cieľ	Ukazovateľ	Cieľová hodnota
Marketingová podpora podujatí na úrovni hlavného mesta	Počet komunikačne a marketingovo podporených podujatí organizovaných samosprávou, resp. jej partnermi	200
Tlačová publikácia cielených, tematických informácií o samospráve, dôležitých oznamov a informácií o hlavnom meste a verejných podujatí	Vydávanie programového časopisu in.ba	6
Mediálna a online publikácia cielených, tematických informácií o samospráve, dôležitých oznamov a informácií o hlavnom meste a verejných podujatí	Organizácia tlačových konferencií, neformálnych stretnutí s novinármi	30
	Vydávanie tlačových správ	120
	Online výstupy na sociálnych sieťach	600
Informačné tabule za účelom informovania obyvateľov o výruboch stromov, revitalizácii verejných priestorov a iných aktivitách v mestských častiach Bratislavy	Informačné tabule v rôznych veľkostiach a materiálov	250
Informačný bulletin o živote v hlavnom meste	Ročná informačná správa	1
Organizovanie verejných podujatí, dobrovoľníckych komunitných aktivít	Počet organizovaných podujatí	20

Návrh rozpočtu **bežných výdavkov** v celkovej sume **527 929 eur** zahŕňa najmä výdavky na informačnú, propagačnú a reklamnú podporu kultúrnych, spoločenských a športových projektov, aktivít organizovaných v réžii bratislavskej samosprávy alebo partnerských organizácií hlavného mesta, výdavky na realizáciu vlastných informačných a publikačných aktivít a organizáciu podujatí a eventov, ktorými hlavné mesto bude informovať o dianí v meste a o svojich projektoch, výdavky na informačný časopis in.ba v tlačenej podobe, ktorým hlavné mesto komplexne informuje o prebiehajúcich a dokončených zmenách a aktivitách mesta, dôležitých oznamoch, ako aj o kultúrno-spoločenskom dianí v Bratislave, výdavky na realizáciu informačných tabúl, ktoré sú zamerané na informovanie obyvateľov o dopravných obmedzeniach, výrube stromov, revitalizácii verejných priestorov a iných aktivitách v mestských častiach Bratislavy.

Prvok: 7.2.4 Právne služby

Zodpovednosť: riaditeľ sekcie právnych služieb

Zámer:

Zabezpečenie externého právneho zastupovania hlavného mesta SR Bratislavy a externá podpora GDPR.

v eur

Ukazovateľ	Schválený rozpočet na rok 2025	Upravený rozpočet na rok 2025	Návrh rozpočtu na rok 2026	Index <u>N 2026</u> U 2025
Bežné výdavky	1 215 904	2 229 975	2 407 500	108,0%
Kapitálové výdavky	0	0	0	-
Výdavky celkom	1 215 904	2 229 975	2 407 500	108,0%

Návrh rozpočtu na rok 2026 v oblasti právnych služieb zahŕňa **bežné výdavky** v čiastke **2 407 000 eur**. Ide o výdavky na:

- **Externé právne zastupovanie sporová a nesorporová agenda a GDPR externá podpora**

Poplatky za poskytovanie právneho poradenstva v sporovej agende (prebiehajúce súdne spory, hroziace súdne spory) a v nesorporovej agende (analýzy, stanoviská, pripomienkovanie dokumentácie, VZN, podpora projektov, právna podpora vo veciach obchodných spoločností vlastnených mestom, právna podpora v rámci autorských práv), GDPR – právna podpora vo veci ochrany osobných údajov,

- **Súdne poplatky za žaloby, odvolania, exekúcie**

Úhrada súdnych poplatkov na sudy (poplatky za podané žaloby a odvolania, úhrady trov konania, iné súdne poplatky nariadené súdom), exekúcie (poplatky za začatie a ukončenie exekúcie, ostatné súvisiace poplatky s podanými exekúciami), notárske poplatky (poplatky za overovania dokumentov, konverzie dokumentov pre potreby súdu a úradov, poplatky za notárske zápisnice, notárska úschova),

- **Znalecké posudky súdne spory, mimosúdne dohody, odborné analýzy a stanoviská**

Úhrada/vypracovanie znaleckých posudkov v prebiehajúcich i hroziacich súdnych sporoch, mimosúdne dohody vo veciach náhrady škôd na majetku a na zdraví, odborné analýzy a stanoviská od odborných útvarov a úradov.

- **DKR súdny spor** vo výške 1 800 000 eur.

Prvok: 7.2.5 Mestské zdieľané služby

V roku 2026 sa finančné prostriedky na tomto prvku nerozpočtujú.

Prvok: 7.2.6 Mestské stratégie a analýzy

Zodpovednosť: vedúci útvaru mestských stratégií a analýz

Zámer:

Strategicky plánovaný a manažovaný komplexný rozvoj hlavného mesta na základe dátových a výkonnostných analýz, v spolupráci s MIB, s partnerskými organizáciami v SR, v cezhraničnom regióne a s medzinárodnými inštitúciami.

v eur

Ukazovateľ	Schválený rozpočet na rok 2025	Upravený rozpočet na rok 2025	Návrh rozpočtu na rok 2026	Index <u>N 2026</u> U 2025
Bežné výdavky	140 000	218 799	244 330	111,7%
Kapitálové výdavky	150 000	232 000	137 700	59,4%
Výdavky celkom	290 000	450 799	382 030	84,7%

Cieľ	Ukazovateľ	Cieľová hodnota
Vytvárať predpoklady a poskytovať podporu pri strategickom a koncepčnom riadení mesta	Aktualizácia PHSR Bratislava 2030 a spracovanie ročnej správy	1
	Akčné plány a ich aktualizácie, príprava a podpora prípravy mestských koncepčných materiálov a politik	4 Práce na 3
Zabezpečiť hodnotenie makroekonomických a politických pozícií mesta	Monitoring makroekonomických a politických pozícií mesta	5
Zabezpečiť komplexné vyhodnocovanie efektívnosti a hospodárenia mestských organizácií a útvarov Magistrátu	Výkonnostné audity	1
Pripraviť stratégie rozvoja a financovania rozvojových lokalít v nadväznosti na územné plánovanie	Počet pripravených stratégií	2
Zabezpečiť a podporovať budovanie partnerských spoluprác a projektov	Počet projektov, partnerstiev a nadviazaných spoluprác	1
Zabezpečiť projektové dokumentácie a zásahy pre opatrenia energetického manažmentu na budovách	Počet pripravených a realizovaných opatrení	5
Podporiť implementácie klimateckej politiky mesta	Samostatné indikátory podľa Klimatického plánu (SECAP)	Uvedené pre jednotlivé zodpovedné útvary hlavného mesta osobitne v SECAPE

Bežné výdavky na rok 2026 sú rozpočtované v sume **244 330 eur**, určené na vypracovanie koncepcie rozvoja teplárstva na území hlavného mesta podľa zákona č. 657/2004 Z. z., ktorú je hlavné mesto povinné vypracovať a schváliť ako aj na pokrytie čiastkových nákladov pre vypracovanie Plánu udržateľnej mestskej mobility. Okrem toho budú alokované prostriedky využité na bežné tovary a služby pre potreby útvaru a na bežné výdavky v rámci externého projektu Building Power zo zdrojov Horizon Europe.

Rozpočet obsahuje aj opatrenia v zmysle SECAP zamerané na činnosti energetického manažmentu vrátane podpory rozvoja obnoviteľných zdrojov a vykonávania opatrení na znižovanie energetickej náročnosti budov (projektové dokumentácie, statické posudky, zásahy na budovách).

Kapitálové výdavky pre rok 2026 sú rozpočtované v sume **137 700 eur** na 2 projekty: Zvyšovanie energetickej efektívnosti budov v sume **127 500 eur** určených na rekonštrukciu a modernizáciu a prípravnú projektovú dokumentáciu a Building Power v sume **10 200** je spojený s implementáciou energetického manažmentu.

Podprogram: 7.3 Informačné služby

Zámer:

Zámerom je zabezpečiť spoľahlivú a modernú prevádzku informačných systémov Magistrátu hlavného mesta SR Bratislavy a Mestskej polície Bratislava prostredníctvom obnovy technickej infraštruktúry, rozvoja digitalizácie, podpory spolupráce a posilnenia kybernetickej bezpečnosti. Dôraz sa kladie na efektívne využívanie informačných technológií a inovatívnych nástrojov, vrátane umelej inteligencie, na zefektívnenie činnosti úradu.

v eur

Ukazovateľ	Schválený rozpočet na rok 2025	Upravený rozpočet na rok 2025	Návrh rozpočtu na rok 2026	Index N 2026 U 2025
Bežné výdavky	4 059 700	4 431 968	5 239 193	118,2%
Kapitálové výdavky	477 375	525 845	2 610 243	496,4%
Výdavky celkom	4 537 075	4 957 813	7 849 436	158,3%

Prvok: 7.3.1 Údržba informačného systému

Zodpovednosť: ved. odd. sieťovej infraštruktúry
ved. odd. aplikačnej podpory
ved. odd. technickej podpory

Zámer:

Údržba a kontinuálna obnova sieťovej infraštruktúry tlače, jednotný systém zálohovania, aktualizácia softvérovej infraštruktúry.

v eur

Ukazovateľ	Schválený rozpočet na rok 2025	Upravený rozpočet na rok 2025	Návrh rozpočtu na rok 2026	Index N 2026 U 2025
Bežné výdavky	3 649 700	3 993 171	4 619 104	115,7%
Kapitálové výdavky	454 875	490 914	2 610 243	531,7%
Výdavky celkom	4 104 575	4 484 085	7 229 347	161,2%

Finančné prostriedky na tomto prvku majú rozpočtované tri oddelenia nasledovne:

Oddelenie sieťovej infraštruktúry:

Bežné výdavky na oddelenie sieťovej infraštruktúry na rok 2026 sú alokované v sume **720 052 eur**, budú použité na:

- Poplatky spojené s prevádzkou Metropolitnej optickej siete, telekomunikačných poplatkov za pripojenie Magistrátu a Mestskej polície do internetu a prevádzku vizualizačného prostredia Magistrátu v dátovom centre a v peeringových centrách SIX a SITEL, platby za energie a odberne miesta, ako aj nákup ročných licencií na prevádzku virtuálneho prostredia a IS Mestskej polície v sume **191 541 eur**
- Nákup materiálu a zariadení na zabezpečenie prevádzky MOS a MKS (kamery, WIFI, SW, káble, optické komponenty, prevodníky, ...) v sume **70 000 eur**

- Nákup nových alebo obnovenie existujúcich softvérových licencií potrebných pre správu a bezpečnú prevádzku IT infraštruktúry v sume **54 300 eur**
- Zabezpečenie bežných opráv, ako aj odstraňovanie havarijných stavov na zariadeniach na optickej infraštruktúre pre mestský kamerový systém v sume **60 000 eur**
- Nákup zariadení na obnovu a rozvoj technického vybavenia dátových centier mesta, ktoré slúžia pre prevádzku mestských informačných systémov a virtualizačných prostredí v sume **190 000 eur**
- Zabezpečenie údržby senzorickej siete v sume **154 211 eur**

Kapitálové výdavky oddelenia sieťovej infraštruktúry na rok 2026 sú alokované v sume **2 309 168 eur** na projekty:

Popis investičnej akcie	Návrh rozpočtu na rok 2026 v eur
ID 58 – Živé námestie (IT práce)	80 000
ID 1390 – Rozvoj metropolitnej optickej siete (MOS)	85 000
ID 2221 – Rozšírenie metropolitnej optickej siete a senzoriky pre získavanie dát	1 852 317
ID 2222 – Interaktívne dotykové technológie pre strategické a územné plánovanie	291 851

V oblasti budovania senzorickej siete, v rámci projektov ID 2221 a ID 2222 sú finančné prostriedky alokované na rok 2026 v sume **2 093 993 eur**, z ktorých budú kryté aktivity týkajúce:

- dobudovania infraštruktúry v požadovaných bodoch merania,
- nákupu a inštalácie senzorickej siete v určených bodoch,
- implementácie SW riešenia pre spracovanie dát zo senzorov nákup modulu pre dopravný softvér.

V rámci projektu Živé námestie oddelenie sieťovej infraštruktúry zabezpečí projekčné aj realizačné zavedenie optických rozvodov a káblov zavesených na trakčných stĺpoch do zeme, a tiež zafúkanie a oživenie optických rozvodov. Výška investície je rozpočtovaná v sume **80 000 eur**.

V oblasti rozvoja Metropolitnej optickej siete sú alokované finančné prostriedky v sume **135 175 eur**, z ktorých budú kryté aktivity týkajúce sa:

- rozširovania Metropolitnej optickej siete vychádzajúcej z potrieb pripájania partnerských organizácií a riešení, ktoré Magistrát rozvíja/podporuje,
- nákupu aktívnych prvkov pre zabezpečenie dostupnosti siete a zvyšovanie bezpečnosti,
- nákupu nových kamier pre potreby pokrytia nových zón a ich zaradenie do monitoringu pod Mestský kamerový systém.

Oddelenie technickej podpory:

Bežné výdavky rozpočtované na oddelenie technickej podpory sú v celkovej sume **1 828 392 eur**, určené predovšetkým na:

- prepojenie pracovísk formou internetu a intranetu,
- nákup počítačov, notebookov a plotrov – nevyhnutná obnova technickej infraštruktúry Magistrátu hl. mesta SR Bratislavy a Mestskej polície Bratislava,
- prevádzka a údržba tlačiarň,
- nákup spotrebného materiálu pre počítače, notebooky, plotre,
- opravy a údržba výpočtovej techniky,
- nákup licencií pre podporu spolupráce, zefektívnenie činnosti úradu aj pomocou umelej inteligencie, zvýšenie kybernetickej bezpečnosti a podporu digitalizačných procesov Magistrátu hl. mesta SR Bratislavy a Mestskej polície Bratislava,
- poplatky za pevné a mobilné telekomunikačné služby Magistrátu hl. mesta SR Bratislavy a Mestskej polície Bratislava.

Kapitálové výdavky rozpočtované pre oddelenie technickej podpory v sume **73 700 eur** zahŕňa projekt:

Popis investičnej akcie	Návrh rozpočtu na rok 2026 v eur
ID 9911 – Nákup hardvéru (HW) a softvéru (SW)	63 500
ID 9939 – Modernizácia a rozvoj/vývoj menších IS a APP	10 200

Výdavky sú alokované na:

- nákup výkonných zariadení pre potreby Magistrátu,
- nákup modulu pre dopravný softvér.

Oddelenie aplikačnej podpory:

Zámer:

Hlavným zámerom oddelenia aplikačnej podpory je rozvoj a podpora troch kľúčových (agendových) informačných systémov – ekonomického softvéru, registratúrneho systému a personálneho softvéru. Aktivita budú zamerané najmä na implementáciu štandardov v oblasti kybernetickej bezpečnosti, dopracovanie nových modulov na zlepšenie procesov, ako aj na údržbu systémov a poskytovanie servisnej podpory.

Súčasťou zámeru je aj podpora zefektívňovania vnútorných procesov prostredníctvom vývoja menších softvérových riešení na mieru pre jednotlivé agendy, vrátane zabezpečenia ich prevádzky a technickej podpory.

Cieľom je tiež zjednodušiť a zrýchliť odosielanie úradných zásielok a prispieť k ďalšej elektronizácii a automatizácii procesov úradu.

Bežné výdavky na rok 2026 alokované na aplikačnú podporu:

- Doručovanie zásielok a poštovné v sume **1 556 387 eur**
 - Poplatky za doručovanie úradných zásielok prostredníctvom centrálného úradného doručovania v agende bežných poštových zásielok, zásielok dane z nehnuteľnosti, zásielok poplatku za komunálny odpad a rozhodnutí o uložení pokuty (poštovné)
- Údržba informačných systémov v sume **514 273 eur**
 - Mandatórne poplatky za údržbu ťažiskových informačných systémov mesta, poplatky za servisné zmluvy, poplatky za aplikačnú podporu a ročné licencie doplnkových IT systémov.

Kapitálové výdavky na rok 2026 alokované na aplikačnú podporu:

182 750 eur

- Náklady na rozvoj a rozširovanie integrácii ťažiskových informačných systémov
- Rozšírenie licencií pre užívanie ťažiskových systémov väčším počtom užívateľov z dôvodu digitalizácie agend a procesov v organizácii
- Náklady na rozvoj a nové moduly v ťažiskových informačných systémoch

Popis investičnej akcie	Návrh rozpočtu na rok 2026 v eur
ID 9014 – Obstaranie predĺženia a rozšírenia licencií	127 375
ID 9016 – Modernizácia IS NORIS	50 000
ID 9017 – Modernizácia IS GINIS	50 000

Cieľ	Ukazovateľ	Cieľová hodnota
Rozvoj modulov do agendových systémov a nákup nových menších softvérových riešení	Počet nových modulov alebo riešení	3
Zjednodušenie a digitalizácia procesov	Počet digitalizovaných procesov	4

Prvok: 7.3.2 Elektronické služby bratislavskej samosprávy

Zodpovednosť: ved. odd. vývoja inovácií
ved. odd. inovácií

Zámer:

Rozvoj digitálnych služieb mesta a mestských organizácií, implementácia riešení z Climathonu, doplnenie externých kapacít na vývoj digitálnych služieb a doplnenie novej funkcionality v spolupráci s oddeleniami Magistrátu na základe výstupov z užívateľského výskumu.

Zpracovanie najnovších štandardov vrátane štandardov na úrovni EÚ a štátu (splňanie zákona o eGovernmente a ďalších príslušných zákonov).

Financovanie prevádzky existujúcich digitálnych služieb (licencia na Bloomreach - softvér, ktorý ošetruje automatizovanú emailovú komunikáciu, integrácia na štátne registre, servisná podpora slovensko.digital komponentu využívaný pri integrácii na slovensko.sk, outsourcing prevádzky na externé subjekty)

Zabezpečenie digitálnych služieb mesta zo strany kybernetickej bezpečnosti, využívanie softvéru (licencie na Miro, Figma, GitHub) a služieb (spolupráca s externým dizajnovým štúdiom) tretích strán pri vývoji, správe a podpora odborníkov na užívateľskú skúsenosť a dizajn.

v eur

Ukazovateľ	Schválený rozpočet na rok 2025	Upravený rozpočet na rok 2025	Návrh rozpočtu na rok 2026	Index N 2026 U 2025
Bežné výdavky	170 000	178 797	359 129	200,9%
Kapitálové výdavky	0	0	0	-
Výdavky celkom	170 000	178 797	359 129	200,9%

Bežné výdavky sú rozpočtované v celkovej sume **359 129 eur** v členení:

Štruktúra bežných výdavkov podľa oddelení	Rozpočet na rok 2026 v eur
Oddelenie vývoja inovácií	182 400
Oddelenie inovácií	176 729

Cieľ	Ukazovateľ	Cieľová hodnota
Rozvoj digitálnych služieb a ich komplexná transformácia	Počet nových holisticky digitalizovaných služieb	3
Spustené a bežiacie digitálne služby pre mesto a mestské organizácie	Počet služieb	10

Prvok: 7.3.3 Rozvoj GIS

Zodpovednosť: ved. odd. dát

Zámer:

Zabezpečenie prevádzky a rozvoja geografického informačného systému ako agendového systému pre prácu s priestorovými údajmi pre odborné útvary HMBA. Priebežné dopĺňanie a rozširovanie množiny priestorových údajov v rámci vnútornej infraštruktúry geografického informačného systému pre potreby odborných útvarov. Užívateľská podpora odborných útvarov pri využívaní geografického informačného systému.

Zabezpečenie prevádzky agendy digitálnej technickej mapy mesta a rozhrania (programového vybavenia) pre prijímanie a správu podaní od geodetov. Zvyšovanie kvality digitálnej technickej mapy mesta (podľa požiadaviek z interného prostredia).

v eur

Ukazovateľ	Schválený rozpočet na rok 2025	Upravený rozpočet na rok 2025	Návrh rozpočtu na rok 2026	Index N 2026 U 2025
Bežné výdavky	170 000	190 000	190 960	100,5%
Kapitálové výdavky	22 500	34 931	0	0,0%
Výdavky celkom	192 500	224 931	190 960	84,9%

Cieľ	Ukazovateľ	Cieľová hodnota
Počet dní prevádzky GIS bez incidentov spôsobených zlyhaním systému	Tento ukazovateľ sleduje stabilitu a spoľahlivosť prevádzky geografického informačného systému (GIS) v rámci vnútornej infraštruktúry hlavného mesta. Vyjadruje počet kalendárnych dní v roku, počas ktorých nedošlo k výpadku, zlyhaniu aplikácie alebo inej technickej udalosti, ktorá by znemožnila používanie GIS systémov internými používateľmi.	Min. 355 dní/rok
Počet nových vrstiev integrovaných do GIS infraštruktúry	Ukazovateľ sleduje rozširovanie a aktualizáciu dátovej základne geografického informačného systému (GIS) hlavného mesta. Vyjadruje počet nových priestorových vrstiev (datasetov), ktoré boli v danom roku integrované do centrálnej GIS infraštruktúry.	Min. 6

Bežné výdavky na oddelení dát na programe 7.3.3 sú rozpočtované na rok 2026 v sume **190 960 eur**. Finančné prostriedky sú alokované na tieto výdavky:

- zabezpečenie prevádzky, údržby a licenčnej podpory geografického informačného systému mesta,
- úhradu poplatkov za softvérové licencie, servisné služby a cloudové platformy využívané v rámci GIS a agendy digitálnej technickej mapy.

Prvok: 7.3.4 Dátová politika

Zodpovednosť: ved. odd. dátovej politiky a analýz

Zámer:

Rozširovanie obsahu dátového portálu a rozširovanie rozsahu zverejnených otvorených dát. Plnenie zákonných požiadaviek v oblasti zverejňovania otvorených údajov. Získavanie dát z interného a externých prostredia (pre katalóg údajov) ako podporného nástroja pre tvorbu strategických a koncepčných materiálov hlavného mesta. Obstarávanie prieskumov verejnej mienky ako súčasti systematického zberu údajov pre PHSR 2030.

v eur

Ukazovateľ	Schválený rozpočet na rok 2025	Upravený rozpočet na rok 2025	Návrh rozpočtu na rok 2026	Index N 2026 U 2025
Bežné výdavky	70 000	70 000	70 000	100,0%
Kapitálové výdavky	0	0	0	-
Výdavky celkom	70 000	70 000	70 000	100,0%

Cieľ	Ukazovateľ	Cieľová hodnota
Percento mestských datasetov na dátovom portáli, ktoré boli aktualizované podľa plánu	Ukazovateľ sleduje kvalitu správy mestských dát publikovaných na dátovom portáli hlavného mesta. Vyjadruje podiel tých datasetov, ktorých zdrojom sú mestské útvary alebo organizácie a ktoré boli v hodnotenom období aktualizované v súlade s plánovanou periodicitou aktualizácií.	85 %
Počet dní dostupnosti dátového portálu hlavného mesta	Tento ukazovateľ sleduje stabilitu a dostupnosť dátového portálu hlavného mesta Bratislavy ako kľúčovej platformy pre sprístupňovanie otvorených a mestských údajov. Vyjadruje počet kalendárnych dní v roku, počas ktorých bol portál plne funkčný a prístupný pre verejnosť bez výpadkov alebo technických incidentov, ktoré by obmedzili jeho používanie alebo dostupnosť dát.	355

Bežné výdavky oddelenia dát na programe 7.3.4 sú rozpočtované na rok 2026 v sume **70 000 eur**, alokované na tieto výdavky:

- obstarávanie rôznych typov údajov a analytických podkladov z externého prostredia,
- realizáciu prieskumov a zberu dát podporujúcich rozhodovacie procesy mesta (napr. prieskumy PHSR 2030),
- nákup tematicky zameraných datasetov a informácií o správaní, mobilite či iných spoločenských javoch relevantných pre strategické plánovanie hlavného mesta.

Podprogram: 7.4 Finančné služby

v eur

Ukazovateľ	Schválený rozpočet na rok 2025	Upravený rozpočet na rok 2025	Návrh rozpočtu na rok 2026	Index <u>N 2026</u> U 2025
Bežné výdavky	8 639 909	9 524 454	12 454 921	130,8%
Kapitálové výdavky	0	0	0	-
Výdavky celkom	8 639 909	9 524 454	12 454 921	130,8%

Prvok: 7.4.1 Dlhová služba

Zodpovednosť: riaditeľ sekcie financií

v eur

Ukazovateľ	Schválený rozpočet na rok 2025	Upravený rozpočet na rok 2025	Návrh rozpočtu na rok 2026	Index <u>N 2026</u> U 2025
Bežné výdavky	6 386 751	7 269 649	7 876 637	108,3%
Kapitálové výdavky	0	0	0	-
Výdavky celkom	6 386 751	7 269 649	7 876 637	108,3%

Dlhová služba zahŕňa **bežné výdavky** v sume **7 846 637 eur** na splácanie úrokov z úveru bankám: Československá obchodná banka, a. s., Council of Europe Development Bank, Slovenská sporiteľňa, a. s., UniCredit Bank Czech Republic and Slovakia, a. s., European Investment Bank, Všeobecná úverová banka, a. s., Štátny fond rozvoja bývania a National Development Fund II., a. s.

Prvok: 7.4.2 Dane, poplatky, audit a poradenstvo

Zodpovednosť: riaditeľ sekcie financií

Zámer:

Prvok zahŕňa bankové poplatky a výdavky na auditorské služby, (plnenie zákonných povinností hlavného mesta k overeniu účtovných záznamov).

v eur

Ukazovateľ	Schválený rozpočet na rok 2025	Upravený rozpočet na rok 2025	Návrh rozpočtu na rok 2026	Index <u>N 2026</u> U 2025
Bežné výdavky	2 253 158	2 254 805	4 578 284	203,0%
Kapitálové výdavky	0	0	0	-
Výdavky celkom	2 253 158	2 254 805	4 578 284	203,0%

Štruktúra bežných výdavkov:

- poplatky bankám vrátane dane z úrokov, iné poplatky a platby **193 286 eur**
- audit a poradenstvo **6 960 eur**
- vratky z minulých rokov a vratky dotácií **4 375 126 eur**
- členské príspevky **2 912 eur**

Podprogram: 7.5 Organizácia podujatí a podpora občianskych aktivít

Zodpovednosť: ved. odd. školstva a mládeže

ved. odd. športu

ved. odd. kultúry

Zámer:

Vyvážený kultúrny rozvoj života hlavného mesta zabezpečovaný prostredníctvom grantových programov zameraných na rozvoj kultúry a komunitného života, organizovania kultúrnych projektov hlavného mesta a podpory strategických kultúrnych podujatí v meste Bratislava. Podprogram zahŕňa tiež strategické plánovanie rozvoja kultúry.

v eur

Ukazovateľ	Schválený rozpočet na rok 2025	Upravený rozpočet na rok 2025	Návrh rozpočtu na rok 2026	Index <u>N 2026</u> U 2025
Bežné výdavky	2 807 370	2 865 024	3 248 555	113,4%
Kapitálové výdavky	0	87 500	484 695	553,9%
Výdavky celkom	2 807 370	2 952 524	3 733 250	126,4%

Prvok: 7.5.1 Organizácia podujatí a podpora občianskych aktivít v kultúre

Zodpovednosť: ved. odd. kultúry

Zámer:

Vyvážený kultúrny rozvoj života hlavného mesta zabezpečovaný prostredníctvom grantových programov zameraných na rozvoj kultúry a komunitného života, organizovania kultúrnych projektov hlavného mesta

a podpory strategických kultúrnych podujatí v meste Bratislava. Podprogram zahŕňa tiež strategické plánovanie rozvoja kultúry.

v eur

Ukazovateľ	Schválený rozpočet na rok 2025	Upravený rozpočet na rok 2025	Návrh rozpočtu na rok 2026	Index N 2026 U 2025
Bežné výdavky	2 397 370	2 455 024	2 615 035	106,5%
Kapitálové výdavky	-	-	85 000	-
Výdavky celkom	2 397 370	2 455 024	2 700 035	110,0%

Nadácia mesta Bratislavy

Zámer:

Podpora projektov oprávnených žiadateľov prostredníctvom grantových programov zameraných na rozvoj kultúry a komunitného života v napojení na výzvy, ktorým mesto v súčasnosti čelí. Nadácia mesta Bratislavy podporí využitie kultúrneho potenciálu kumulovaného na jeho území v mimoriadnej pestrosti a početnosti jednotlivých foriem, žánrov a platforiem prostredníctvom podpory tvorby, rozvoja, ochrany, obnovy a prezentácie duchovných a kultúrnych hodnôt v záujme rozvoja mesta, zabezpečenie systematickej udržateľnosti verejnoprospešných aktivít v oblasti kultúry, umeleckých súborov a kultúrnych priestorov vytvárajúcich kultúrny život a vytváranie podmienok pre nezriaďované občianske kultúrne aktivity a jednotlivcov.

Cieľ	Ukazovateľ	Cieľová hodnota
Podpora projektov v oblasti kultúry a komunitného života	Počet podporených projektov	211

Bežný transfer pre Nadáciu mesta Bratislavy v sume **850 000 eur** je účelovo rozpočtovaný v súlade s *Programovou stratégiou Nadácie mesta Bratislavy* na úlohy a akcie vo verejnom záujme vykonávané v prospech hlavného mesta, ktorými sú (účel):

- zabezpečenie systematickej udržateľnosti verejnoprospešných aktivít v oblasti kultúry, umeleckých súborov a kultúrnych priestorov vytvárajúcich kultúrny a komunitný život mesta a vytvorenie podmienok pre nezriaďované občianske kultúrne aktivity s cieľom podpory tvorby, rozvoja, ochrany, obnovy a prezentácie duchovných a kultúrnych hodnôt v záujme rozvoja mesta, prostredníctvom finančnej podpory projektov oprávnených žiadateľov prostredníctvom grantových a štipendijných programov zameraných na rozvoj kultúry a komunitného života v napojení na výzvy, ktorým mesto v súčasnosti čelí, vrátane zmiernenia dopadov krízy (regrantovanie konečným prijímateľom),
- zabezpečenie nevyhnutných nákladov na manažovanie úlohy.

Transfery – podpora strategických kultúrnych podujatí

Zámer:

Program strategickej podpory kultúrnych podujatí na základe funkčného a transparentného systému výberu podujatí, zohľadňujúceho priority mesta s vopred známym mechanizmom hodnotenia.

Cieľ	Ukazovateľ	Cieľová hodnota
Podporiť strategické kultúrne podujatia	Počet podporených podujatí	8

Bežný transfer je rozpočtovaný v sume **300 000 eur** na strategické kultúrne podujatia.

Účelom grantového programu Strategická podpora kultúrnych podujatí je podpora umeleckých a kultúrnych podujatí v Bratislave, ktoré tvoria neoddeliteľnú súčasť kultúrnej ponuky mesta. Podpora je určená

pre etablované kultúrne podujatia realizované v hlavnom meste - kultúrne festivaly, prehliadky a pod., ktoré tvoria neoddeliteľnú súčasť kultúrnej ponuky mesta. Zároveň ide o podujatia, ktoré majú potenciál stať sa súčasťou identity mesta (alebo už súčasť identity tvoria), a ktoré majú potenciál multiplikačných efektov pre mesto – generujú sekundárne príjmy, ekonomický a spoločenský rozvoj mesta. Bližšie kritériá pre oprávnené aktivity budú špecifikované vo výzve pre daný rok.

Koncepcia rozvoja kultúry a KKP v hlavnom meste SR Bratislave

Zámer:

Implementácia opatrení Koncepcie udržateľného rozvoja kultúry Bratislava 2030 - zahŕňa kontinuálne mapovanie stavu a potrieb v oblasti kultúry, čiastkové analýzy, vyhodnocovanie merateľných ukazovateľov a samostatné projekty, aktivity a mechanizmy vyplývajúce z Akčného plánu. Jednotlivé opatrenia sú premietnuté rovnako do Programu hospodárskeho rozvoja a sociálneho rozvoja – Bratislava 2030.

Cieľ	Ukazovateľ	Cieľová hodnota
Koncepcie udržateľného rozvoja kultúry Bratislava 2030	Počet opatrení	3

Bežné výdavky sú rozpočtované na vypracovanie odborných podkladov, posudkov a opatrení za jednotlivé odvetvia kultúry, kultúrneho a kreatívneho priemyslu v členení

- bežné výdavky (630) **47 665 eur**
- bežná transfery (640) **29 000 eur**

V rozpočte sú zahrnuté náklady na projekty a opatrenia spojené s implementáciou koncepcie.

Archív mesta Bratislavy

Zámer:

Približovanie činnosti Archívu mesta Bratislavy verejnosti prostredníctvom kultúrno-propagačných aktivít. Zabezpečenie funkcií Archívu mesta Bratislavy (AMB) v oblasti ochrany a sprístupňovania archívneho dedičstva v zmysle zák. č. 395/2002 Z. z. o archívoch a registratúrach ako aj odbornopropagačných aktivít s cieľom propagácie dejín Bratislavy v prostredí jednej zo základných pamäťových inštitúcií mesta.

Cieľ	Ukazovateľ	Cieľová hodnota
Kultúrno-propagačné aktivity AMB	Počet zrealizovaných aktivít	2

Bežné výdavky pre Archív mesta Bratislavy sú rozpočtované v sume **4 250 eur**.

Kultúrno-propagačné aktivity AMB – zabezpečenie propagačných aktivít, akými sú organizovanie dňa otvorených dverí, prednášok, seminárov a odborných konferencií, ktoré zvyšujú povedomie o dejinách Bratislavy a činnosti a úlohe AMB. Vyhodenie informatívnej brožúry o AMB je určené širšej verejnosti so zámerom podať základné informácie o archíve, jeho fondoch a zbierkach s uvedením možností ich využitia, vrátane autorských odmien.

DPOH

Zámer:

Podpora mestom zriadenej neziskovej organizácie Divadlo Pavla Országha Hviezdoslava ako prvého mestského divadla. Cieľom je rozvíjať divadelnú scénu s autorskými hrami a postupné vytváranie stáleho publika so zameraním aj na mladú generáciu divákov.

Cieľ	Ukazovateľ	Cieľová hodnota
Stimulácia divadelných aktivít	Počet autorských premiér	5
	Počet odohraných predstavení – DPOH	140

	Počet návštevníkov – DPOH	32 000
	Počet sprievodných a vzdelávacích podujatí	10
	Návštevnosť sprievodných a vzdelávacích podujatí	1 000

Bežný transfer na činnosť neziskovej organizácie je rozpočtovaný v sume **1 384 120 eur**.

Prvok je určený na rozvoj mestskej divadelnej scény formou príspevku od hlavného mesta ako zakladateľa v sume 1 107 296 eur na bežnú prevádzku (personálne výdavky, odvody, sociálne výdavky a energie a pod.) a dotácie na financovanie realizácie divadelných premiér a následných predstavení (služby spojené s prevádzkou divadla, autorské honoráre, scénické výpravy a pod.) v sume 276 824 eur. V roku 2026 predpokladáme realizáciu 5 divadelných premiér.

Kapitálový transfer na technické vybavenie DPOH je v roku 2026 rozpočtovaný v sume **85 000 eur**.

Prvok: 7.5.2 Organizácia podujatí a podpora občianskych aktivít v športe

Zodpovednosť: ved. odd. školstva a mládeže
ved. odd. športu

Zámer:

Vyvážený športový rozvoj života hlavného mesta a podpora záujmových združení v oblasti športu, pohybových aktivít a neformálneho vzdelávania detí a mládeže hlavného mesta a jeho prezentácie.

v eur

Ukazovateľ	Schválený rozpočet na rok 2025	Upravený rozpočet na rok 2025	Návrh rozpočtu na rok 2026	Index N 2026 U 2025
Bežné výdavky	410 000	410 000	633 520	154,5%
Kapitálové výdavky	-	87 500	399 695	456,8%
Výdavky celkom	410 000	497 500	1 033 215	207,7%

Organizovanie športových podujatí/aktivít hlavným mestom

Zodpovednosť: ved. odd. športu

Zámer:

Organizovanie športových podujatí a účasť detí a mládeže na významných medzinárodných i lokálnych športových podujatiach.

Cieľ	Ukazovateľ	Cieľová hodnota
Organizovanie a účasť na športových podujatiach určených pre organizovanú a neorganizovanú verejnosť	Počet významných národných a medzinárodných športových podujatí	6

Bežné výdavky sa rozpočtujú v sume **304 975 eur**.

V roku 2026 bude hlavné mesto organizovať:

- 29. ročník Turnaja štyroch miest v Ľubľane (Budapešť, Bratislava, Ľubľana, Záhreb) účasť športovcov – výberov Bratislavy do 17 rokov - v športoch futbal, hádzaná – chlapci, volejbal, basketbal – dievčatá, stolný tenis a atletika – zmiešané kolektívy. Termín Jún 2026.
- Športový výber Bratislavy sa zúčastní 59. ročníka Medzinárodných detských hier (International Children's Games) v tajwanskom Hualien. Termín August 2026.
- Športový turnaj v hale na Pionierskej pri príležitosti jej rekonštrukcie na moderné športovisko. Termín Február 2026.

- Bratislavské mestské dni 2026 – v spolupráci s BKIS vytvorenie športovo-oddychovej zóny v Sade Janka Kráľa pre športovanie pre všetky vekové kategórie. Termín Apríl 2026.
- Bratislavské dni športu 2026 – v spolupráci s miestnymi športovými zväzmi plán na organizáciu nového športového celodenného podujatia detí zo základných škôl v Bratislave – turnaje v plávaní, volejbale, pláž. volejbale, futbale, florbale a atletike. Termín Jún 2026.
- V spolupráci s BSK organizácia 33. ročníka vyhlásenia Bratislavskej ceny za šport pre najúspešnejších športovcov hlavného mesta za rok 2025. Termín December 2026.

Dotačný program pre rozvoj športu a vzdelávania v hlavnom meste Slovenskej republiky v Bratislave

Podprogram 3: Dotačný program Dotačný program na podporu výkonnostného a vrcholového športu detí a mládeže.

Zámer:

Podpora, zabezpečenie a rozvoj športovej činnosti a súťaží detí a mládeže v organizovaných mládežníckych športových kluboch na území hlavného mesta (družstvá a aj jednotlivci), ktorí sa zúčastňujú a dosahujú výsledky v dlhodobých mládežníckych súťažiach uznaných športov. Vytvorenie kvalitných podmienok pre rozvoj vrcholového a výkonnostného športu v hlavnom meste SR Bratislave s dôrazom, aby Bratislava bola športovým centrom krajiny a pravidelným generátorom reprezentantov na všetkých športových úrovniach a kategóriách aj do budúcnosti.

Očakávaný prínos:

- zvýšenie počtu športujúcich obyvateľov v mestských častiach,
- využívanie zón pre voľnočasové a komunitné aktivity,
- podpora aktívneho životného štýlu.

Cieľ	Ukazovateľ	Cieľová hodnota
Podpora výkonnostného a vrcholového športu detí a mládeže	Počet podporených projektov	50

Bežné výdavky sú rozpočtované na bežné transfery v sume **138 545 eur**.

Kapitálové výdavky v roku 2026 sú rozpočtované v celkovej sume **399 695 eur** na akcie:

- **Revitalizácia ihriska Znievska** v sume **74 375 eur**

Zámer:

Obnova a modernizácia vonkajšieho multifunkčného športového areálu na Znievskej ulici v Petržalke. Cieľom je zlepšiť dostupnosť športovej infraštruktúry pre deti, mládež a širokú verejnosť v danej lokalite. Projekt zahŕňa rekonštrukciu povrchov, oplotenia, osvetlenia a zázemia. Termín realizácie - do 30.6.2026

Cieľ	Ukazovateľ	Cieľová hodnota
Zabezpečiť kvalitné a bezpečné podmienky pre šport a voľnočasové aktivity na Znievskej ulici	Spustenie zariadenia 2000 m2	1

- **Vybudovanie Workout cvička v Horskem parku** v sume **93 500 eur**

Zámer:

Vybudovanie troch verejných cvičebných zón (workoutov) na území hlavného mesta Bratislavy v rôznych mestských častiach podľa potreby obyvateľov.

Cieľom je rozšíriť ponuku voľnočasových a športových plôch pre všetky vekové kategórie, podporiť zdravý životný štýl a dostupnosť športu bez poplatkov.

Workoutové zóny budú vybavené základnými cvičebnými konštrukciami, lavičkami a informačnými tabuľami o cvičení.

Cieľ	Ukazovateľ	Cieľová hodnota
Zlepšiť dostupnosť športových možností pre verejnosť prostredníctvom zriadenia nových verejných cvičebných priestorov	Vybudované športové plochy – s workout prvkami	4

- **Rekonštrukcia letného kúpaliska Krasňany** v sume **80 000 eur**
- **Revitalizácia Peknej cesty** v sume **10 000 eur**
- **Nová športová hala Pionierska** v sume **41 820 eur**
- **Pumptrack Ružinov** v sume **100 000 eur**

Projekt „Deti pre Bratislavu“

Zodpovednosť: ved. odd. školstva a mládeže

Zámer:

Podpora proaktivity a participácie detí navštevujúcich základné školy, základné umelecké školy, centrum voľného času a neziskové organizácie venujúce sa vzdelávaniu v rámci HMBA. Podpora smeruje ku koncipovaniu a realizovaniu detských projektových zámerov s environmentálnym alebo sociokultúrnym zameraním.

Cieľ	Ukazovateľ	Cieľová hodnota
Vypracovanie nového štatútu súťaže s inovovanými prvkami	Návrh nového štatútu	1
Workshopy s víťaznými triedami	Workshopové podujatie v rozsahu 3 hodín	1

Bežné výdavky sú rozpočtované v sume **10 000 eur**

V roku 2026 plánujeme vytvoriť novú koncepciu a štatút súťaže. Cieľom je lepšie načasovanie plánovaných aktivít v rámci harmonogramu školského a nie kalendárneho roka. Na jeseň bude vyhlásený VI. ročník súťaže Deti pre Bratislavu a zrealizované stretnutie autorov víťazných projektov počas workshopového podujatia. Do konca kalendárneho roka budú účastníci spolupracovať s pridelenými mentormi a na základe ich pokynov podrobnejšie rozpracovávať svoje projektové zámery.

Dotačný program pre rozvoj športu a vzdelávania v hlavnom meste Slovenskej republiky v Bratislave

Zodpovednosť: ved. odd. školstva a mládeže

Podprogram 1: Dotačný program na podporu pohybových aktivít a neformálneho vzdelávania v oblasti práce s deťmi a mládežou

Zámer:

Dotácia je určená na podporu všetkých aktivít, ktorých cieľom je zmysluplný a zdravý životný štýl obyvateľov Bratislavy. Podporuje aktivity detí a mládeže v čase mimo vyučovania, osvetu a neformálne vzdelávanie detí a mládeže a pracovníkov s mládežou (napr. vedúci krúžkov, dobrovoľníci a pod.) v rôznych záujmových oblastiach (napr. kultúra, prírodné a technické vedy, informatika, jazyky, environmentálna výchova, pohyb, tvorivosť a sociálne zručnosti, atď.). Ide o podporu projektov **do 5 000 Eur**.

Cieľ	Ukazovateľ	Cieľová hodnota
Podpora voľnočasových aktivít s dôrazom na rozvoj záujmových, tvorivých a poznávacích aktivít detí a mládeže v rôznych oblastiach života, neformálne vzdelávanie detí a mládeže a pracovníkov venujúcich sa práci s mládežou	Počet podporených projektov	75

Bežné výdavky sú rozpočtované na bežné transfery v sume **180 000 eur**.

Podprogram: 7.6 Rozvojové a EÚ projekty

Zodpovednosť: ved. odd. externého financovania – infraštruktúra
ved. odd. externého financovania – rozvoj a spolupráca
ved. odd. externého financovania – životné prostredie
ved. odd. udržateľného mestského rozvoja
ved. projektovej kancelárie Magistrátu
ved. odd. rozvoja projektového riadenia

Zámer:

Rozvoj hlavného mesta vďaka využitiu dostupných externých zdrojov na financovanie aktivít. Rozvoj mestského laboratória a pilotných projektov s cieľom vyskúšať technológie pred ich široko plošným obstaraním – napríklad senzory alebo kamery, ktoré mesto nemusí obstarávať vo veľkom a následne zistiť, že mu nevyhovujú. Prostriedky budú využité na implementáciu vybraných projektov.

v eur

Ukazovateľ	Schválený rozpočet na rok 2025	Upravený rozpočet na rok 2025	Návrh rozpočtu na rok 2026	Index N 2026 U 2025
Bežné výdavky	198 975	467 523	198 901	42,5%
Kapitálové výdavky	0	15 498	1 800	11,6%
Výdavky celkom	198 975	483 021	200 701	41,6%

Bežné výdavky sú rozpočtované v celkovej sume **198 901 eur** v členení:

Štruktúra bežných výdavkov podľa oddelení	Rozpočet na rok 2026 v eur
Projektová kancelária – Magistrát	80 000
Oddelenie rozvoja projektového riadenia	50 000
Oddelenie externého financovania – infraštruktúra	10 000
Oddelenie externého financovania – rozvoj a spolupráca	38 901
Oddelenie externého financovania – životné prostredie	10 000
Oddelenie udržateľného mestského rozvoja	10 000

V gescii projektovej kancelárie Magistrátu sa v roku 2026 rozpočtuje na **bežné výdavky** čiastka **80 000 eur** a pre oddelenie rozvoja projektového riadenia sa rozpočtujú bežné výdavky v sume **50 000**. Výdavky sú určené na podporu a rozvoj projektového manažmentu, implementáciu organizačného rozvoja a procesných zmien ako napr. hiringová podpora pre obsadzovanie existujúcich projektov, služby procesných dizajnérov pre procesnú optimalizáciu, workshopová moderácia pre rozvoj organizácie a tímov, rozvoj a podpora metodiky a nástrojov

projektového riadenia, poskytovanie konzultačných služieb pre vybrané projekty HM SR BA a seminárno-tréningová činnosť pre rôzne oblasti projektového riadenia pre rozličné cieľové skupiny zamestnancov HM SR BA.

V rámci oddelenia externého financovania – infraštruktúra sú rozpočtované **bežné výdavky** v sume **10 000 eur** na prípravu nových projektov, prípadne implementáciu prebiehajúcich projektov. Budú z nich hradené výdavky na publicitu, preklady/tlmočenie a iné služby súvisiace s projektami.

V rámci oddelenia externého financovania – rozvoj a spolupráca sú rozpočtované **bežné výdavky** v sume **38 901 eur** na prípravu nových projektov, prípadne implementáciu prebiehajúcich projektov. Budú z nich hradené výdavky na publicitu, preklady/tlmočenie a iné služby súvisiace s projektami. Súčasťou výdavkov sú aj bežné výdavky na pracovné cesty a všeobecné služby v rámci projektu Atelier a transfery projektovým partnerom v rámci projektu Interreg Kochova záhrada.

V rámci oddelenia externého financovania – životné prostredie sú rozpočtované **bežné výdavky** v sume **10 000 eur** na prípravu nových projektov, prípadne implementáciu prebiehajúcich projektov. Budú z nich hradené výdavky na publicitu, preklady/tlmočenie a iné služby súvisiace s projektami.

V rámci oddelenia udržateľného mestského rozvoja sú rozpočtované **bežné výdavky** v sume **10 000 eur** na prípravu nových projektov, prípadne implementáciu prebiehajúcich projektov. Budú z nich hradené výdavky na publicitu, preklady/tlmočenie a iné služby súvisiace s projektami.

V rámci oddelenia externého financovania – životné prostredie sú rozpočtované **kapitálové výdavky** v sume **1 800 eur** určené na transfery projektovým partnerom.

Podprogram: 7.7 Metropolitný inštitút Bratislavy

Zodpovednosť: riaditeľka Metropolitného inštitútu Bratislavy

Zámer:

Vytvárať kvalitný verejný priestor, vypracúvať odborné podklady a odborné stanoviská a vytvoriť nástroj na kvalitné participatívne procesy.

v eur

Ukazovateľ	Schválený rozpočet na rok 2025	Upravený rozpočet na rok 2025	Návrh rozpočtu na rok 2026	Index <u>N 2026</u> U 2025
Bežné výdavky	2 377 233	2 650 240	2 491 633	94,0%
Kapitálové výdavky	411 043	384 853	400 000	103,9%
Výdavky celkom	2 788 276	3 035 093	2 891 633	95,3%

Cieľ	Ukazovateľ	Cieľová hodnota
ÚZEMNÝ ROZVOJ MESTA - tvorba pravidiel pre územný rozvoj mesta, urbanistických štúdií a priestorových údajov - územný plán hlavného mesta SR Bratislavy, územnoplánovacie podklady a územnoplánovacia dokumentácia, konzultácie k zadaniam a k územnoplánovacím podkladom	Počet spracovaných a/alebo pripravovaných ZaD: <ul style="list-style-type: none"> • Metodické • Petržalka CRO • ZaD09 upr. návrh • ZaD14 NB upr. návrh • ZaD15 NB návrh • ZaD16 návrh 	6
	Počet spracovaných, pripravovaných a aktualizovaných územnoplánovacích a ostatných	8

	<p>podkladov (urbanistická štúdia, odvetvová štúdia, atď.):</p> <ul style="list-style-type: none"> • OŠ viníc - analýza • OŠ bývania návrh • OŠ školstva metodika a aplikácia do MÚP • OŠ športu analýza • OŠ ZCHO návrh • OŠ zdravotníctva analýza • OŠ sociálnej starostlivosti - analýza • OŠ Prognóza lokálnej ekonomiky 	
PARTICIPÁCIA VEREJNOSTI - zapájanie verejnosti do tvorby verejných politík, zámerov, projektov a procesov súvisiacich s rozvojom mesta, systematizácia vedomostí o participatívnom plánovaní a ich zavádzanie do plánovacej praxe	Počet projektov, verejných politík a procesov súvisiacich s rozvojom mesta, do ktorých bola zapojená odborná či široká verejnosť	8
	Počet zapojených aktérov do tvorby projektov, verejných politík a procesov súvisiacich s rozvojom mesta	7000
	Počet zapojených detí a mladých do tvorby mesta (Mesto pre deti)	2000
	Vypracované a odparticipované plány mobility v rámci projektu (Mesto pre deti)	5
TVORBA MESTSKÝCH PRIESTOROV - komplexný proces manažmentu architektonických projektov mesta - výskum, tvorba koncepcií a overovacích štúdií, príprava podkladov pre architektonickú súťaž, koordinácia pri realizácii a konzultácie	Projektová dokumentácia – spolupráca s externými dodávateľmi z rámcovej zmluvy na služby architektov. Pripravujeme podklady, zadania, konzultujeme a usmerňujeme celý proces vzniku projektov dokumentácie.	3
	Počet projektov vypracovaných sekciou STMP – interná príprava, tvorba a koordinácia s inými profesiami	8
	Autorský dozor - počet vykonaných dozorov	11
	Počet projektov v rámci programu Mesto pre deti: príprava projektu, povoľovanie, pomoc pri obstarávaní a dohľad pri realizácii	6
	Počet vyhlásených súťaží/ verejných obstarávaní v oblasti architektúry a urbanizmu (AC). MIB poskytuje služby komplexne zastrešených AC alebo odbornú podporu MČ a organizáciám mesta.	5
PROJEKTOVÁ PRÍPRAVA PRE ELEKTRICKÉ RADIÁLY	<p>Počet usmerňovacích a koordinačných projektov k riešeniu konkrétnych verejných priestorov veľkej mierky v rôznych fázach životného cyklu projektu – elektrické radiály (priestorové usporiadanie ulice a pod.):</p> <ul style="list-style-type: none"> • MET Ružinovská radiála • DUŠ NET Podunajské Biskupice - Vrakuňa • NET Pribinova Košická • NET TIOP – Ružinov • NET Bory 	5
KVALITNÝ VEREJNÝ PRIESTOR - nastavovanie štandardov, tvorba princípov a zásad pre kvalitné a koncepčne navrhnuté verejné priestory, koordinácia projektov k riešeniu konkrétnych verejných priestorov (tvorba, obnova)	<p>Počet nových manuálov (alebo iných koncepčných dokumentov) - Princípy a štandardy - systematizujúce dokumenty pre oblasť verejných priestorov:</p> <ul style="list-style-type: none"> • Zonácia verejných priestorov • Paš upokojujúcej dopravy • Paš elektrických tratí • Paš nadzemnej technickej infraštruktúry - korekcia stožiarov 	7

	<ul style="list-style-type: none"> • Paš prestupných uzlov – TIOPy • BA dlažba – revízia • Hierarchizácia zelene - koncepčný dokument 	
	Granty – počet aktívnych grantových projektov : <ul style="list-style-type: none"> • Horizon – Antifragi • UMR - Interaktívne technológie pre strategické a územné plánovanie 	2

Bežný transfer na činnosť organizácie je rozpočtovaný v sume **2 491 633 eur**. Medzi kľúčové činnosti, ktoré MIB pre hlavné mesto zastrešuje patria:

- Príprava nového metropolitného územného plánu
- Zmeny a doplnky územného plánu
- Koncepcie a projekty revitalizácie verejných priestorov
- Program Mesto pre deti, ktorý spolupracuje už s takmer 30 školami vo všetkých mestských častiach
- Participácia s odbornou a širokou verejnosťou na projektových zámeroch a vízií rozvoja mesta
- Obnova mestských ulíc a modernizácia zastávok MHD
- Princípy a štandardy mestských prvkov (kontajnerové stojiská, upokojuvanie dopravy, a.i.)
- Dopravné koncepcie električkových radiál (predĺženie Ružinovskej radiály, a.i.)
- Architektonické a urbanistické súťaže, ktoré zabezpečujú kvalitné riešenia

Už tretím rokom MIB financuje takmer tretinu svojho rozpočtu z externých zdrojov. Tento trend ukazuje kredibilitu inštitútu, na ktorý sa so zadaniami obracajú súkromné a štátne organizácie alebo mestské časti a buduje tak kapacitu nad rámec mestského rozpočtu na úlohy obnovy a kultivácie mestského prostredia a rozvoja strategických nástrojov mestského plánovania. Rozpočet od mesta je však nevyhnutným základom pre zdravé fungovanie organizácie a zabezpečenie systematického a odborného napĺňania vízie Bratislava2030, ktorej piliermi sú starostlivé, odolné a dostupné mesto.

Kapitálový transfer na rok 2026 je rozpočtovaný v celkovej sume **400 000 eur** a zahŕňa projekty:

Popis investičnej akcie	Návrh rozpočtu na rok 2026 v eur
Rámcové zmluvy pre architektúru a projektové dokumentácie	200 000
Nové sídlo AMB - Projektová dokumentácia	200 000

MIB v apríli oslávil šesť rokov od svojho založenia a etabluje sa ako kľúčové pracovisko pre systematický rozvoj princípov a štandardov kvalitnej a udržateľnej mestotvorby, ako aj mediátor a facilitátor spoločenskej dohody na územnom plánovaní.

Podprogram: 7.8 Poslanecké priority

Výdavky na poslanecké priority na rok 2026 sa nerozpočtujú.

Program: 8 SPRÁVA A NAKLADANIE S MAJETKOM MESTA

Zámer:

Zabezpečenie evidencie a hospodárneho nakladania so zvereným a vlastným majetkom hlavného mesta.

v eur

Ukazovateľ	Schválený rozpočet na rok 2025	Upravený rozpočet na rok 2025	Návrh rozpočtu na rok 2026	Index N 2026 U 2025
Bežné výdavky	7 332 675	8 392 387	9 498 268	113,2%
Kapitálové výdavky	4 743 960	8 888 161	8 786 725	98,9%
Výdavky celkom	12 076 635	17 280 548	18 284 993	105,8%

Program č. 8 Správa a nakladanie s majetkom mesta zahŕňa úlohy a činnosti súvisiace so starostlivosťou o bytové a nebytové priestory, nakladanie s majetkom mesta a rozvoj nájomného bývania.

Podprogram: 8.1 Starostlivosť o bytové a nebytové priestory

Zámer:

Správa bytov a nebytových priestorov vo vlastníctve hlavného mesta.

v eur

Ukazovateľ	Schválený rozpočet na rok 2025	Upravený rozpočet na rok 2025	Návrh rozpočtu na rok 2026	Index N 2026 U 2025
Bežné výdavky	4 803 605	5 748 635	7 195 141	125,2%
Kapitálové výdavky	3 073 949	6 168 125	7 942 250	128,8%
Výdavky celkom	7 877 554	11 916 760	15 137 391	127,0%

Prvok: 8.1.1 Správa bytového a nebytového fondu

Zodpovednosť: ved. odd. ekonomickej a technickej správy nehnuteľností

ved. odd. správy bytov

ved. odd. pozemných stavieb

ved. projektovej kancelárie Magistrátu

ved. odd. ekonomických a finančných činností

Zámer:

Povinnosť vlastníka zo zákona.

v eur

Ukazovateľ	Schválený rozpočet na rok 2025	Upravený rozpočet na rok 2025	Návrh rozpočtu na rok 2026	Index N 2026 U 2025
Bežné výdavky	2 521 005	3 466 035	4 825 191	139,2%
Kapitálové výdavky	3 073 949	6 168 125	7 942 250	128,8%
Výdavky celkom	5 594 954	9 634 160	12 767 441	132,5%

Cieľ	Ukazovateľ	Cieľová hodnota
Zabezpečiť správu a evidenciu bytových	Počet spravovaných bytov mandátnymi správcami	463
	Počet spravovaných bytov v priamej správe	410

Cieľ	Ukazovateľ	Cieľová hodnota
a nebytových priestorov	Počet spravovaných nebytových priestorov	267
vo vlastníctve mesta	Počet spravovaných garáží a parkovacích státí	423

Bežné výdavky pre oddelenie ekonomickej a technickej správy nehnuteľností na správu nebytových priestorov sú rozpočtované v sume **2 723 102 eur**. V tom sú rozpočtované finančné prostriedky nasledovne na:

- výdavky na všetky druhy energií a komunikačných služieb 432 520 eur
- rutinná a štandardná údržba 958 266 eur
- služby 1 332 316 eur

V nasledujúcom rozpočtovom období sa plánuje pokračovať v realizácii merania a regulácie dodaných a spotrebovaných energií v nebytových priestoroch vo vlastníctve hlavného mesta podľa Zákona č. 476/2008 Z. z. o efektívnosti pri používaní energie (zákon o energetickej efektívnosti) a o zmene a doplnení zákona č. 555/2005 Z. z. o energetickej hospodárnosti budov a o zmene a doplnení niektorých zákonov v znení zákona č. 17/2007 Z. z., ktorý stanovuje povinnosť zabezpečiť meranie a reguláciu dodaných a spotrebovaných energií v objektoch.

Finančné prostriedky sa použijú na:

- vypratávanie a vyčistenie priestorov (pre prípravu na obchodné verejné súťaže),
- meranie a regulácia nebytových priestorov dodaných médií jednotlivým odberateľom,
- výmena poškodených rozvodov vodovodných prípojk, kanalizácií,
- výmena okien, sklenárske práce (zasklievanie výkladových výplní, okien, dverí),
- oprava a servis areálových osvetlení,
- zabezpečovanie jednotlivých objektov pred neoprávneným vstupom cudzích osôb,
- zámočnícke práce (areálové oplotenia, objektové brány), dodávka a montáž oceľových mreží v objektoch,
- výmeny skorodovaných potrubných rozvodov studená voda, teplá voda, ústredné kúrenie,
- kontrola resp. odstraňovanie závad z protipožiarnych odborných prehliadok,
- oprava a údržba zariadení, ktoré zabezpečujú výrobu a distribúciu tepla a teplej úžitkovej vody (napr. odovzdávacie stanice tepla),
- oprava a údržba plynových kotolní,
- oprava a servis strešných plášťov a klampiarskych prvkov,
- servis kanalizačných potrubí, odčerpávanie septikov,
- deratizácia, dezinfekcia a dezinfekcia vo všetkých spravovaných objektoch,
- vykonanie odborných skúšok a prehliadok vyhradených technických zariadení s následným odstraňovaním zistených závad (napr. kotolne 1 x ročne, elektroinštalácie, komíny, bleskozvody),
- výdavky na služby v neobsadených nebytových priestoroch,
- odmena mandátnym správcom (Duspama, Bytový podnik Petržalka),
- výdavky na tepelné hospodárstvo,
- strážna služba (Areál Mičurín – Búdkova 2, Technická 6, Bajzova 8, Bazová 8, Donská 62, Poloreckého 1, Hrobákova 3, Holíčska 2, Šintavská 2, areál Galvaniho, areál Čierny les, Športová hala Pionierska)
- havarijná služba,

- odstraňovanie vizuálneho smogu,
- odstraňovanie nelegálnych stavieb.

V návrhu bežných výdavkov sa tiež počíta s výdavkami na nové objekty

- oprava a údržba ZUŠ a CVČ v súlade s programom komplexnej obnovy ZUŠ a CVČ v sume **237 374 eur**.

Bežné výdavky pre oddelenie správy bytov na obnovu a rozvoj bytového fondu vo vlastníctve hlavného mesta sú rozpočtované v sume **1 903 089 eur**. V nasledujúcom rozpočtovom období plánuje hlavné mesto pokračovať v oprave a údržbe bytov vo vlastníctve hlavného mesta nezverených do správy mestskej časti. Opravy bytov je potrebné realizovať pred ich pridelením novému nájomcovi. Rovnako je potrebné zabezpečiť aj riešenie havárií, ktoré sa vyskytujú z dôvodu zlého technického stavu niektorých bytových domov. V navrhovanom rozpočte sa plánuje aj prevádzkový transfer pre Bratislavskú organizáciu bývania, n. o. vo výške 20 000 Eur. Rozpočet bežných výdavkov pre BOB, n. o. na rok 2026 je určený na zabezpečenie personálneho fungovania organizácie, na mzdové prostriedky, s tým súvisiace odvody do poisťovní a na materiálo-technické zabezpečenie organizácie. Výdavky sú rozpočtované na:

Prevádzka a údržba bytového fondu vo vlastníctve hlavného mesta, polyfunkčných domov, vrátane zákonom určenej údržby 1 479 174 eur, v tom:

- výdavky na všetky druhy energií 55 224 Eur,
- fondy opráv správcovia 250 000 eur,
- oprava a údržba (spoločné časti domov) 18 945 eur,
- oprava a údržba (oprava bytov, havárie) 929 955 eur,
- poplatky správcovi (odmena za správu) 50 000 eur,
- služby 149 950 eur,
- ostatné výdavky súvisiace s prevádzkou a správou (poistné, OLO, bankové poplatky, služby, posudky) 25 100 eur.

Použitie fondu prevádzky, údržby a opráv na opravy a údržbu spoločných častí a spoločných zariadení bytových domov vo výške 403 915 eur, v tom:

- 131 981 eur bytový dom Tománkova 5,7,
- 73 386 eur bytový dom Podzáhradná 100/A,B,
- 74 509 eur bytový dom O. Štefanka 5,
- 124 040 eur bytový H. Meličkovej 11/A,B,C.

Prevádzkový transfer pre Bratislavskú organizáciu bývania, n. o. 20 000 eur.

Bežné výdavky budú použité na správu, opravu a obnovu bytového fondu vrátane zákonom určenej údržby, povinné platby mandátnym správcovi, správcovi nepredaných bytov v predaných domoch.

V návrhu bežných výdavkov sú zohľadnené platby za energie, príspevky do fondu opráv a údržby bytového fondu, príspevok za správu, odstraňovanie havárií, oprava a údržba bytov pred ich pridelením nájomcovi.

V roku 2026 hlavné mesto očakáva, že sa z dôvodu navýšenia výdavkov na opravy a údržbu opraví z bežných výdavkov približne 50 nájomných bytov. Ďalšie finančné prostriedky sú určené na financovanie havarijných opráv nájomných bytov a bytových domov. Z fondov opráv plánuje hlavné mesto zvýšiť bezpečnosť v bytovom dome Hany Meličkovej 11 A,B,C, Tománkova 5 a 7 výmenou vstupných dverí, realizáciou vstupov do BD na čipy a osadením kamier, ktoré sa z dôvodu obmedzenej kapacity dodávateľov a šetrenia finančných prostriedkov nepodarilo zrealizovať v roku 2025.

Verejným obstarávaním sa naďalej darí zvyšovať nákladovú efektívnosť a získavať tak dodávateľov s výhodnejšími cenovými ponukami a to pri dodržaní kvalitatívnych ukazovateľov. Technickí pracovníci oddelenia správy bytov stále dôkladnejšie vyhodnocujú požiadavky na realizáciu opráv a rekonštrukcie bytov a oprávnenosť vynaložených nákladov na uvedenie bytov do užívateľského stavu.

Bežné výdavky v sume **35 000 eur** rozpočtované v gescii projektovej kancelárie Magistrátu na výdavky, ktoré vzniknú v súvislosti s projektami Mičurin a MKK Grössling, ako napr. na prieskumy, úpravy okolia, opravy ciest, zabezpečenie bezpečnosti areálu.

V gescii oddelenia pozemných stavieb sú rozpočtované **bežné výdavky** v celkovej sume **150 000 eur**, na prípravu stavieb – zamerania, prieskumy, vyjadrenia, štúdie a projekty stavieb a na hodnotenie a posudzovanie stavieb pred, počas a po realizácii.

V gescii oddelenia ekonomické a finančné činnosti sú rozpočtované **bežné výdavky** v celkovej sume **14 000 eur**, na poistné majetku mesta.

Kapitálové výdavky rozpočtované oddeleniu pozemných stavieb predstavujú sumu **5 849 750 eur** s členením na nasledovné projekty:

Popis investičnej akcie	Návrh rozpočtu na rok 2026 v eur
Klimaticky odolná Bratislava: Rekonštrukcia budovy na Uránovej 8	85 000
Obnova a správkovanie areálu Mičurin	1 000 000
Pochôdzne terasy v meste	531 250
Areál Technická 6	642 000
Rekonštrukcia CVČ Gessayova 6	940 000
Rekonštrukcia ubytovne Fortuna	1 092 000
Zvýšenie kvality života v lokalite Kopčany	68 000
Rekonštrukcia objektu ubytovňa Kopčany	212 500
Rekonštrukcia CVČ Hlinická	670 000
Zlepšenie dostupnosti hygieny	34 000
Kino ZORA: Rekonštrukcia	575 000

Kapitálové výdavky rozpočtované pre projektovú kanceláriu Magistrátu predstavujú sumu **90 000 eur** s členením na nasledovné projekty:

Popis investičnej akcie	Návrh rozpočtu na rok 2026 v eur
Polyfunkčný objekt Janíkov dvor - projekt dopravného napojenia, posúdenia	90 000

Kapitálové výdavky rozpočtované oddeleniu správy bytov predstavujú sumu **1 790 000 eur** s členením na nasledovné projekty:

Popis investičnej akcie	Návrh rozpočtu na rok 2026 v eur
Rekonštrukcie bytov a bytových domov ID9915	340 000
Výmena rozvodov BD Česká 4 + BD Budyšínska 1 ID2510	100 000
Podielové domy ID2048	1 350 000

Kapitálové výdavky rozpočtované oddeleniu správy a údržby technických objektov predstavujú sumu **212 500 eur** s členením na nasledovný projekt:

Popis investičnej akcie	Návrh rozpočtu na rok 2026 v eur
Petržalské terasy	212 500

Prvok: 8.1.2 Predaj bytov a pozemkov pod bytovými domami

Zodpovednosť: ved. odd. ekonomickej a technickej správy nehnuteľností

Zámer:

Povinnosť vlastníka zo zákona.

v eur

Ukazovateľ	Schválený rozpočet na rok 2025	Upravený rozpočet na rok 2025	Návrh rozpočtu na rok 2026	Index N 2026 U 2025
Bežné výdavky	20 000	20 000	20 000	100,0%
Kapitálové výdavky	0	0	0	-
Výdavky celkom	20 000	20 000	20 000	100,0%

Rozpočtovaná suma **bežných výdavkov 20 000 eur** predstavuje náklady na predaj prislúchajúcich pozemkov vlastníkom bytov a nebytových priestorov a prevod vlastníctva bytov a nebytových priestorov v zmysle novely zákona č.182/1993 Z. z., podľa ktorého sa predaj pozemkov pod bytovými domami bude realizovať za ceny stanovené znaleckými posudkami (t. j. za všeobecnú hodnotu nehnuteľnosti) s účinnosťou od 1.1.2017.

Prvok: 8.1.3 Energetická efektívnosť

V roku 2026 sa na tomto prvku finančné prostriedky nerozpočtujú.

Prvok: 8.1.4 Hospodárenie s bytmi a nebytovými priestormi vo vlastníctve hlavného mesta

Zodpovednosť: ved. odd. majetkových vzťahov
ved. odd. ekonomickej a technickej správy nehnuteľností
ved. odd. správy bytov

Zámer:

Povinnosť vlastníka zo zákona NR SR č. 182/1993 Z. z. o vlastníctve bytov a nebytových priestorov.

v eur

Ukazovateľ	Schválený rozpočet na rok 2025	Upravený rozpočet na rok 2025	Návrh rozpočtu na rok 2026	Index N 2026 U 2025
Bežné výdavky	2 262 600	2 262 600	2 349 950	103,9%
Kapitálové výdavky	0	0	0	-
Výdavky celkom	2 262 600	2 262 600	2 349 950	103,9%

Bežné výdavky sa rozpočtujú v sume **2 349 950 eur**, z toho **243 850 eur** za služby v objektoch vo vlastnej správe a **875 300 eur** za služby v objektoch, ktoré spravujú mandátni správcovia (Duspama – v správe prevažne nebytové priestory, H-Probyt – v správe prevažne bytové priestory).

V roku 2026 sa očakávajú výdavky na platby správcom objektov, preplatky na vyúčtovanie za užívanie bytových a nebytových priestorov nájomcami, platby dodávateľom energií, ako aj vrátenie opcií, resp. záloh za stánky v súvislosti s príležitostnými trhmi (nájom OVS).

Služby spojené s užívaním nebytových priestorov:

Cieľ	Ukazovateľ	Cieľová hodnota
Hospodárenie s úhradami nájomcov nebytových priestorov za plnenia spojené s užívaním prenajatých nebytových priestorov vo vlastníctve HM SR	Prenajaté nebytové priestory vo vlastníctve HM SR – vlastná správa	160
	Prenajaté nebytové priestory vo vlastníctve HM SR – mandátna správa Duspama	135
	Prenajaté nebytové priestory vo vlastníctve HM SR – mandátna správa Bytový podnik Petržalka	170

Preddavky dodávateľom – zálohy na služby – nebyty

Vlastná správa - platby správcom objektov (nie mandátna správa) nebytových priestorov - predpisy mesačných záloh, v ktorých sú zahrnuté aj položky za služby (teplá voda (TV), studená voda (SV), zrážková voda, plyn, kúrenie, upratovanie, OLO, elektrina, výťahy, spoločné osvetlenie, zimná služba, odpočty meračov). Hlavné mesto uhrádza platby správcom objektov. V prípadoch, kedy nie je objekt spravovaný správcovskou spoločnosťou (napr. Čierny les, Ventúrska 22, Sedlárska 2-4), hlavné mesto uhrádza faktúry za odber energie priamo dodávateľom.

Mandátni správcovia - platby dodávateľom energií za užívanie nebytových priestorov - predpisy mesačných záloh, v ktorých sú zahrnuté položky za služby (TV, SV, zrážková voda, plyn, kúrenie, elektrina). Mandátni správcovia /Duspama, Bytový podnik Petržalka/ uhrádzajú finančné prostriedky priamo dodávateľom energií.

Vratka nájomníkom – neodčerpaná uhradená záloha na služby – nebyty

Vlastná správa - Preplatky na vyúčtovaní za užívanie nebytových priestorov nájomcami (TV, SV, zrážková voda, plyn, kúrenie, upratovanie, OLO, elektrina, výťahy, spoločné osvetlenie, zimná služba, odpočty meračov).

Mandátni správcovia /Duspama, Bytový podnik Petržalka/ - Preplatky na vyúčtovaní za užívanie nebytových priestorov nájomcami (TV, SV, zrážková voda, plyn, kúrenie, upratovanie, OLO, elektrina, výťahy, spoločné osvetlenie, zimná služba, odpočty meračov).

Preddavky - zábezpeky - nebyty

V prípade obchodných verejných súťaží na nájom nebytových priestorov vo vlastníctve hlavného mesta sa uhrádza zábezpeka, ktorá je vratná neúspešným uchádzačom. V prípade príležitostných trhov sa uplatňuje opcia /zápočet s nájomným/ + zábezpeka /záloha za stánok, ktorá je vratná/.

Služby spojené s užívaním bytových priestorov:

Cieľ	Ukazovateľ	Cieľová hodnota
Hospodárenie s úhradami nájomcov bytových priestorov za plnenia spojené s užívaním prenajatých bytových priestorov vo vlastníctve HM SR	Prenajaté bytové priestory vo vlastníctve HM SR – vlastná správa	566
	Prenajaté bytové priestory vo vlastníctve HM SR – mandátna správa Duspama	47
	Prenajaté bytové priestory vo vlastníctve HM SR – mandátna správa Bytový podnik Petržalka	416

Bežné výdavky sa v roku 2026 rozpočtujú v sume **1 230 800 eur**, z toho **375 200 eur** za služby v bytových domoch vo vlastnej správe a **855 600 eur** v bytových domoch, ktoré spravujú mandátni správcovia (Duspama a Bytový podnik Petržalka). V roku 2026 budú z programu hradené výdavky pre platby správcom bytových domov, preplatky na vyúčtovaniach za bytové priestory.

Preddavky dodávateľom – zálohy na služby – byty

Vlastná správa - platby správcom objektov (nie mandátna správa) bytových priestorov - predpisy mesačných záloh, v ktorých sú zahrnuté aj službové položky (TV, SV, zrážková voda, plyn, kúrenie, upratovanie, OLO, elektrina, výťahy, spoločné osvetlenie, odpočty meračov).

Mandátni správcovia /Duspama, Bytový podnik Petržalka / - platby dodávateľom energií za užívanie bytových priestorov - predpisy mesačných záloh, v ktorých sú zahrnuté aj službové položky (TV, SV, zrážková voda, plyn, kúrenie, elektrina).

Vratka nájomníkom – neodčerpané uhradené zálohy na služby – byty

Vlastná správa - Preplatky na vyúčtovaní za užívanie bytových priestorov nájomcami (TV, SV, zrážková voda, plyn, kúrenie, upratovanie, OLO, elektrina, výťahy, spoločné osvetlenie, odpočty meračov).

Mandátni správcovia - Preplatky na vyúčtovaní za užívanie bytových priestorov nájomcami (TV, SV, zrážková voda, plyn, kúrenie, upratovanie, OLO, elektrina, výťahy, spoločné osvetlenie, odpočty meračov).

Podprogram: 8.2 Nakladanie s majetkomZámer:

Správa majetku vo vlastníctve hlavného mesta.

v eur

Ukazovateľ	Schválený rozpočet na rok 2025	Upravený rozpočet na rok 2025	Návrh rozpočtu na rok 2026	Index <u>N 2026</u> U 2025
Bežné výdavky	965 070	1 287 434	990 776	77,0%
Kapitálové výdavky	37 500	325 800	31 875	9,8%
Výdavky celkom	1 002 570	1 613 234	1 022 651	63,4%

Prvok: 8.2.1 Nájom nehnuteľností

Zodpovednosť: ved. odd. správy bytov

Zámer:

Spísanie notárskych zápisníc k uvoľneným bytom a nadobudnutým bytom a výdavky na trovy súdnych konaní.

v eur

Ukazovateľ	Schválený rozpočet na rok 2025	Upravený rozpočet na rok 2025	Návrh rozpočtu na rok 2026	Index <u>N 2026</u> U 2025
Bežné výdavky	25 120	25 120	25 120	100,0%
Kapitálové výdavky	0	0	0	-
Výdavky celkom	25 120	25 120	25 120	100,0%

Cieľ	Ukazovateľ	Cieľová hodnota
Prideľovanie obecných bytov vo vlastníctve hlavného mesta nezverených do správy mestskej časti	Úhrada nákladov za spísanie notárskych zápisníc k nájomným zmluvám k uvoľneným a nadobudnutým bytom	126 notárskych zápisníc
	Predpokladané výdavky na trovy súdnych konaní a trovy právneho zastúpenia v prípade neúspešných výsledkov súdnych sporov	22 súdnych konaní

V roku 2026 sa plánujú **bežné výdavky** za spísanie notárskych zápisníc pri uzatváraní nájomných zmlúv k uvoľneným a nadobudnutým bytom vo výške **15 120 eur** a výdavky na trovy súdnych konaní a trovy právneho zastúpenia v prípade neúspešných výsledkov súdnych sporov vo výške **10 000 eur**.

Prvok: 8.2.2 Správa nehnuteľností

Zodpovednosť: ved. odd. geodetických činností
ved. odd. majetkových vzťahov
ved. odd. nájomov nehnuteľností

Zámer:

Zabezpečiť evidovanie nehnuteľností v katastri nehnuteľností v zmysle zákona, verejných a iných listín a taktiež zabezpečiť podmienky pre aktívnu obranu neoprávneným zásahom do vlastníckych práv dostupnými právnymi prostriedkami vrátane obrany súdnou cestou.

v eur

Ukazovateľ	Schválený rozpočet na rok 2025	Upravený rozpočet na rok 2025	Návrh rozpočtu na rok 2026	Index N 2026 U 2025
Bežné výdavky	485 000	807 364	801 156	99,2%
Kapitálové výdavky	37 500	325 800	31 875	9,8%
Výdavky celkom	522 500	1 133 164	833 031	73,5%

Bežné výdavky na tomto prvku sa rozpočtujú v celkovej sume **801 156 eur** na nasledovné činnosti:

- geometrické plány (38 000 eur) vypracované ako podklad pre plánované usporiadanie pozemkov pod bytovými domami a komunikáciami (projekt ROEP), výkup pozemkov pod komunikáciami, predaj kapitálového majetku podľa Občianskeho zákonníka, ako aj obstaranie novej geodetickej služby – zameranie adresného bodu (v súvislosti so zákonom č. 125/2015 Z. z. o registri adries),
- v súvislosti s vyhotovovaním znaleckých posudkov (101 100 eur) sa počíta s čiastkou z dôvodu plánovaného výkupu pozemkov pod komunikáciami, predajov kapitálového majetku podľa Občianskeho zákonníka,
- na právne spory a súdne poplatky (415 812 eur) – finančné prostriedky sú potrebné na usporiadanie množstva pozemkov, ktoré sú v neusporiadanom stave, čo má za následok, že vlastníci pozemkov sa oprávnenie dožadujú náhrady, v súdnych sporoch sú spravidla úspešní, čo zo strany hlavného mesta nie je možné ovplyvniť, keďže ide o zákonný nárok. Dĺžka aj priebeh súdnych konaní je individuálna, v každom prípade odlišná a rovnako nie je možné predpokladať, v akej sume bude nárok uznaný,
- majetkovo – právne usporiadanie (mesto platí napr. vlastníkom pozemkov pod komunikáciami pravidelný nájom) - (103 305 eur)
- feasibility study (51 939 eur)
- úhrady vyplývajúce z nájomných zmlúv, kde mesto uhrádza nájomné vlastníkom, ktorí sú oprávnení domáhať sa nároku súdnou cestou (50 000 eur),

- vrátenie príjmov minulých rokov (36 000 eur),
- inercia (5 000 eur).

Kapitálové výdavky v gescii oddelenia majetkových vzťahov sú na rok 2026 rozpočtované vo výške 31 875 eur, a to na nákup pozemkov za účelom majetkového vysporiadania.

Prvok: 8.2.3 Správa mestských podnikov

Zodpovednosť: ved. útvaru správy mestských podnikov

Zámer:

Likvidácia a založenie mestských podnikov.

v eur

Ukazovateľ	Schválený rozpočet na rok 2025	Upravený rozpočet na rok 2025	Návrh rozpočtu na rok 2026	Index <u>N 2026</u> U 2025
Bežné výdavky	365 450	365 450	75 000	20,5%
Kapitálové výdavky	0	0	0	-
Výdavky celkom	365 450	365 450	75 000	20,5%

Cieľ	Ukazovateľ	Cieľová hodnota
Vyhodnotenie spokojnosti so službami mestských podnikov	Realizácia každoročného prieskumu spokojnosti	1 prieskum

Bežné výdavky na rok 2026 sú rozpočtované útvaru správy mestských podnikov v sume **75 000 eur** predovšetkým na:

- úhrady výdavkov súvisiacich s procesom likvidácie mestských podnikov v likvidácii v sume **20 000 eur**
- zabezpečenie expertného poradenstva pre efektívnejšiu kontrolu a realizáciu projektov mestských podnikov (odborné posudky, poplatky, služby atď.) v sume **30 000 eur**
- nevyhnutný poplatok za vedenie účtu v Centrálnom depozitári cenných papierov v sume **15 000 eur**
- uskutočnenie prieskumu spokojnosti so službami mestských podnikov v sume **10 000 eur**

Na základe Dodatku č. 4 k Dohode spoločníkov obchodnej spoločnosti MKK Grössling s. r. o., uzatvorenej medzi hlavným mestom Slovenskej republiky Bratislavou, National Development Fund II., a.s., a obchodnou spoločnosťou MKK Grössling s. r. o., ktorý zaviazal hlavné mesto SR Bratislavu najneskôr do 31. 12. 2027 k novému peňažnému vkladu do základného imania spoločnosti MKK Grössling do výšky 6 000 000 eur, sú na rok 2026 zároveň rozpočtované **bežné výdavky** na vklad do základného imania spoločnosti MKK Grössling v sume **2 000 000 eur**, na rok 2027 v sume 3 500 000 eur, pričom v roku 2025 bolo do základného imania spoločnosti už vložených 500 000 eur.

Prvok: 8.2.4 Podnikateľská činnosť

v eur

Ukazovateľ	Schválený rozpočet na rok 2025	Upravený rozpočet na rok 2025	Návrh rozpočtu na rok 2026	Index <u>N 2026</u> U 2025
Bežné výdavky	89 500	89 500	89 500	100,0%
Kapitálové výdavky	0	0	0	-
Výdavky celkom	89 500	89 500	89 500	100,0%

Hlavné mesto vykonáva podnikateľskú činnosť na úsekoch: ochrany majetku a osôb pomocou elektrickej zabezpečovacej signalizácie, zriaďovania poplašných zariadení, a pod., geodetické a kartografické práce, automatizované spracovanie dát, reklamná a propagačná činnosť, servisné stredisko pre občana.

Príjmy a výdavky na podnikateľskú činnosť sa rozpočtujú a sledujú na samostatnom účte. Náklady na túto činnosť musia byť kryté výnosmi z nej. Prostriedky získané z rozdielu medzi výnosmi a nákladmi po zdanení sa používajú ako doplnkový zdroj financovania. V roku 2026 sa rozpočtujú **bežné výdavky** na podnikateľskú činnosť v sume **89 500 eur**, tvoria ich mzdy, odvody, energie, tovary a služby.

Podprogram: 8.3 Rozvoj nájomného bývania

Zámer:

Obstaranie domov s náhradnými bytmi a zabezpečenie nájomného v bytoch podľa zákona č. 261/2011 Z. z. o poskytovaní dotácií na obstaranie náhradných nájomných bytov.

v eur

Ukazovateľ	Schválený rozpočet na rok 2025	Upravený rozpočet na rok 2025	Návrh rozpočtu na rok 2026	Index N 2026 U 2025
Bežné výdavky	1 564 000	1 356 318	1 312 351	96,8%
Kapitálové výdavky	1 632 511	2 394 236	812 600	33,9%
Výdavky celkom	3 196 511	3 750 554	2 124 951	56,7%

Prvok: 8.3.1 Výstavba a kúpa náhradných nájomných bytov

Zodpovednosť: ved. oddelenia rozvoja bývania

Zámer:

Financovanie predprojektovej prípravy.

v eur

Ukazovateľ	Schválený rozpočet na rok 2025	Upravený rozpočet na rok 2025	Návrh rozpočtu na rok 2026	Index N 2026 U 2025
Bežné výdavky	7 000	29 318	19 200	65,5%
Kapitálové výdavky	1 632 511	2 394 236	812 600	33,9%
Výdavky celkom	1 639 511	2 423 554	831 800	34,3%

Bežné výdavky rozpočtované v sume **19 200 eur** pre odd. rozvoja bývania sú určené na prípravné práce. Z tejto rozpočtovej položky budú hradené finančné výdavky za geodetické zamerania, posudky, prieskumy a štúdie, ktoré budú obstarávané v rámci tvorby analytických podkladov pre projekčné práce za účelom prípravy stavebného zámeru a následnej výstavby mestských nájomných budov.

Kapitálové výdavky v gescii oddelenia rozvoja bývania (ORB) v celkovej sume **812 600 eur** sú určené na projekty:

Popis investičnej akcie	Návrh rozpočtu na rok 2026 v eur
Park Muchovo námestie ID323	357 000
Bytový dom Terchovská ID421	30 600
Prípravné práce na výstavbu nájomných bytov ID1348	76 500
Výstavba bytového súboru Na vrátkach ID2494	255 000
Výstavba bytového domu Muchovo námestie II ID2496	59 500
Transformácia Domova seniorov Lamač na Nájomný bytový dom Na barine ID2472	34 000

Prvok: 8.3.2 Náhrady nájomného

Zodpovednosť: ved. odd. nájmu bytov

Zámer:

Poskytnutie nájomného, ktoré predstavuje rozdiel medzi regulovaným nájomným a trhovým nájomným podľa zákona 260/2011 Z. z.

v eur

Ukazovateľ	Schválený rozpočet na rok 2025	Upravený rozpočet na rok 2025	Návrh rozpočtu na rok 2026	Index N 2026 U 2025
Bežné výdavky	1 557 000	1 327 000	1 293 151	97,4%
Kapitálové výdavky	0	0	0	-
Výdavky celkom	1 557 000	1 327 000	1 293 151	97,4%

Cieľ	Ukazovateľ	Cieľová hodnota
Poskytnúť nájomné oprávneným žiadateľom v reštitučných nájomných domoch	Oprávnení žiadatelia v zmysle zákona č. 260/2011 Z. z. majú nárok na náhradné nájomné byty s tým, že v prípade, že mesto byty neposkytne, je povinné uhrádzať rozdiel medzi regulovaným nájomným a trhovým nájomným	Náhrada nájomného k 397 bytom

Na rok 2026 sa v uvedenom prvku rozpočtujú finančné prostriedky na **bežné výdavky** v objeme **1 293 151 eur**. Táto finančná čiastka predstavuje úhradu rozdielu medzi regulovaným nájomným a trhovým nájomným podľa zákona č. 260/2011 Z. z. o ukončení a spôsobe usporiadania niektorých nájomných vzťahov k bytom a o doplnení zákona NR SR č. 18/1996 Z. z. o cenách v znení neskorších predpisov.

**Bilancia návrhu rozpočtu
hlavného mesta SR Bratislavy na rok 2026 a prognóza na roky 2027 a 2028**

v eur

Ukazovateľ	Skutočnosť za rok 2023	Skutočnosť za rok 2024	Schválený rozpočet HM SR Bratislavy na rok 2025	Upravený rozpočet na rok 2025 po zmenách k	Očakávaná skutočnosť k 31.12.2025	ROZPOČET HM SR Bratislavy na rok 2026	Index v % 2026/ 2025	Prognóza na rok 2027	Prognóza na rok 2028
a									
Bežné príjmy Spolu	468 470 491,18	505 743 392,46	535 104 707	553 526 186	553 526 186	604 116 686	109,1	615 210 696	631 843 963
100 Daňové príjmy	308 033 301,22	331 542 581,76	330 713 647	330 904 147	330 904 147	356 871 687	107,8	366 060 326	381 072 059
111 Daň z príjmov fyzických osôb	222 270 373,58	217 021 340,03	219 713 647	219 713 647	219 713 647	240 684 636	109,5	248 073 559	261 276 785
121 Daň z nehnuteľností	48 409 164,27	67 461 792,20	66 150 000	66 150 000	66 150 000	68 743 825	103,9	70 015 702	71 313 016
131 Daň z pridanej hodnoty	7 415,01	-	0	0	0	0	0,0	0	0
133 Dane za špecifické služby (miestne dane a poplatky)	37 346 348,36	47 059 449,53	44 850 000	45 040 500	45 040 500	47 443 226	105,3	47 971 065	48 482 258
v tom:									
daň za ubytovanie	5 798 099,01	8 320 277,43	7 000 000	7 000 000	7 000 000	9 018 546	128,8	9 198 917	9 382 895
daň za užívanie verejného priestranstva	1 108 416,66	1 357 766,06	1 000 000	1 000 000	1 000 000	1 100 000	110,0	1 150 000	1 150 000
poplatok za komunálne odpady	26 866 965,94	34 105 207,06	34 350 000	34 350 000	34 350 000	34 350 000	100,0	34 350 000	34 350 000
poplatok za rozvoj	3 572 866,75	3 276 198,98	2 500 000	2 690 500	2 690 500	2 974 680	110,6	3 272 148	3 599 363
200 Nedaňové príjmy	38 138 406,65	46 469 629,70	43 083 633	44 701 228	44 701 228	53 466 677	119,6	54 607 353	55 707 343
210 Príjmy z podnikania a vlastníctva majetku	14 247 788,34	12 467 606,62	12 226 527	12 351 363	12 351 363	13 178 232	106,7	12 385 784	12 393 034
220 Administratívne a iné poplatky a platby	18 496 826,29	25 591 977,27	29 136 906	29 976 449	29 976 449	37 744 551	125,9	39 643 169	40 735 909
240 Úroky z návratných zdrojov financovania, pôžičky	69,00	317 302,25	0	466 284	466 284	0	0,0	0	0
290 Iné nedaňové príjmy (ostatné a náhodilé príjmy)	5 393 723,02	8 092 743,56	1 720 200	1 907 132	1 907 132	2 543 894	133,4	2 578 400	2 578 400
300 Granty a transfery	122 298 783,31	127 731 181,00	161 307 427	177 920 811	177 920 811	193 778 322	108,9	194 543 017	195 064 561
Transfery na prenesený výkon štátnej správy	90 730 200,10	105 768 618,69	150 060 000	161 434 529	161 434 529	175 349 561	108,6	180 722 882	184 572 159
Ostatné transfery	31 568 583,21	21 962 562,31	11 247 427	16 486 282	16 486 282	18 428 761	111,8	13 820 135	10 492 402
Bežné výdavky Spolu	452 178 509,17	478 605 205,07	532 267 789	559 151 966	559 151 966	603 671 980	108,0	613 578 293	631 354 050
600 Bežné výdavky mestských rozpočtových organizácií	38 156 620,25	41 669 516,54	41 167 136	43 628 706	43 628 706	45 023 116	103,2	44 445 802	44 670 573
600 Bežné výdavky na výkon samosprávy vrátane miestnej samosprávy	412 404 309,24	432 230 725,73	484 713 902	508 253 611	508 253 611	550 772 227	108,4	563 072 491	581 283 477
650 Splácanie úrokov a ostatné platby súvisiace s návratnými zdrojmi financovania	1 617 579,68	4 704 962,80	6 386 751	7 269 649	7 269 649	7 876 637	108,3	6 060 000	5 400 000
Prebytok (+), Schodok (-) BEŽNÉHO ROZPOČTU	16 291 982,01	27 138 187,39	2 836 918	-5 625 780	-5 625 780	444 706	-7,9	1 632 403	489 913
Kapitálové príjmy Spolu	26 570 654,77	24 299 783,92	53 661 643	57 944 276	57 944 276	111 848 340	193,0	49 720 538	23 207 413
230 Kapitálové príjmy z predaja hnutel'ného a nehnuteľného majetku	12 927 700,62	6 033 932,46	3 855 000	5 248 410	5 248 410	4 650 000	88,6	4 800 000	5 000 000
300 Granty a transfery	13 642 954,15	18 265 851,46	49 806 643	52 695 866	52 695 866	107 198 340	203,4	44 920 538	18 207 413
Kapitálové výdavky Spolu	75 956 205,11	97 883 678,40	79 705 471	94 834 202	94 834 202	136 232 625	143,7	60 792 941	29 747 326
710 Obstarávanie kapitálových aktív - rozpočtové organizácie, mestská polícia a hlavné mesto	64 141 595,64	83 634 191,13	72 406 572	85 669 417	85 669 417	127 976 849	149,4	56 136 839	27 859 224
720 Kapitálové transfery	11 814 609,47	14 249 487,27	7 298 899	9 164 785	9 164 785	8 255 776	90,1	4 656 102	1 888 102
Prebytok (+), Schodok (-) KAPITÁLOVÉHO ROZPOČTU	-49 385 550,34	-73 583 894,48	-26 043 828	-36 889 926	-36 889 926	-24 384 285	66,1	-11 072 403	-6 539 913
Príjmové finančné operácie Spolu	70 540 796,70	81 561 092,08	38 043 828	57 425 039	57 425 039	44 507 497	77,5	32 100 667	26 890 667
400 HM - Príjmy z transakcií s finančnými aktívami a finančnými záväzkami	27 805 947,03	29 234 640,18	8 042 828	26 976 087	26 976 087	14 507 497	53,8	2 100 667	1 890 667
400 RO - Príjmy z transakcií s finančnými aktívami a finančnými záväzkami	96 936,45	8 377,04	1 000	14 900	14 900	0	0,0	0	0
z toho vylúčené: iné príjmové operácie - prijaté finančné operácie	-662 086,78	191 592,66		0			0,0	0	0
500 Prijaté návratné zdroje financovania (spolufinancovanie)	43 300 000,00	52 509 667,52	30 000 000	30 434 052	30 434 052	30 000 000	98,6	30 000 000	25 000 000
Výdavkové finančné operácie Spolu	7 897 333,34	10 554 666,68	14 836 918	14 909 333	14 909 333	20 567 918	138,0	22 660 667	20 840 667
800 Výdavky z transakcií s finančnými aktívami a finančnými záväzkami	8 088 179,74	10 596 545,81	14 836 918	14 909 333	14 909 333	20 567 918	138,0	22 660 667	20 840 667
v tom: splácanie istín	7 897 333,34	10 554 666,68	14 336 918	14 336 918	14 336 918	18 567 918	129,5	19 160 667	20 840 667
z toho vylúčené: iné výdavkové operácie - vrátené finančné operácie	-190 846,40	-41 879,13		0		0	0,0	0	0
Prebytok (+), Schodok (-) FINANČNÝCH OPERÁCIÍ	62 643 463,36	71 006 425,40	23 206 910	42 515 706	42 515 706	23 939 579	56,3	9 440 000	6 050 000
Príjmy - bez finančných operácií spolu	495 041 145,95	530 043 176,38	588 766 350	611 470 462	611 470 462	715 965 026	117,1	664 931 234	655 051 376
Výdavky - bez finančných operácií spolu	528 134 714,28	576 488 883,47	611 973 260	653 986 168	653 986 168	739 904 605	113,1	674 371 234	661 101 376
Výsledok hospodárenia bez fin.operácií							0,0		
prebytok (+), schodok (-)	-33 093 568,33	-46 445 707,09	-23 206 910	-42 515 706	-42 515 706	-23 939 579	56,3	-9 440 000	-6 050 000
Príjmy - SPOLU	565 581 942,65	611 604 268,46	626 810 178	668 895 501	668 895 501	760 472 523	113,7	697 031 901	681 942 043
Výdavky - SPOLU	536 032 047,62	587 043 550,15	626 810 178	668 895 501	668 895 501	760 472 523	113,7	697 031 901	681 942 043
Výsledok hospodárenia spolu	29 549 895,03	24 560 718,31	0	0	0	0	0,0	0	0

Rozpočet
hlavného mesta SR Bratislavy na rok 2026 a prognóza na roky 2027 a 2028
v programovej štruktúre

pro- gram	Názov programu	Rozpočet na rok 2025			Upravený rozpočet na rok 2025			Rozpočet na rok 2026			Prognóza výdavkov					
		Bežné výdavky	Kapitálové výdavky	SPOLU	Bežné výdavky	Kapitálové výdavky	SPOLU	Bežné výdavky	Kapitálové výdavky	SPOLU	rok 2027			rok 2028		
		1	2	3	1	2	3	1	2	3	4	5	6	7	8	9
1	Mobilita a verejná doprava	116 269 541	3 926 943	120 196 484	116 296 728	4 026 943	120 323 671	124 883 137	3 983 180	128 866 317	128 912 125	909 000	129 821 125	133 305 402	0	133 305 402
2	Verejná infraštruktúra	34 958 096	65 720 237	100 678 333	36 663 494	73 838 144	110 501 638	42 362 662	110 729 507	153 092 169	42 119 709	35 906 136	78 025 845	44 302 286	24 944 165	69 246 451
3	Poriadok a bezpečnosť	60 464 071	160 000	60 624 071	61 956 983	588 006	62 544 989	64 215 293	227 000	64 442 293	66 483 980	100 000	66 583 980	68 313 191	100 000	68 413 191
4	Príspevkové organizácie, podpora služieb a cestovného ruchu	36 081 586	2 908 413	38 989 999	40 403 540	4 319 333	44 722 873	43 012 416	6 643 796	49 656 212	44 124 740	4 197 102	48 321 842	45 518 352	1 838 102	47 356 454
5	Vzdelávanie a voľný čas	185 596 021	0	185 596 021	196 838 373	31 894	196 870 267	213 485 689	25 500	213 511 189	218 751 953	0	218 751 953	223 701 630	0	223 701 630
6	Sociálna pomoc a sociálne služby	30 978 564	1 061 250	32 039 814	33 222 661	1 679 775	34 902 436	34 640 365	1 934 729	36 575 094	32 587 307	200 385	32 787 692	33 188 479	157 305	33 345 784
7	Efektívna a transparentná samospráva	60 587 235	1 184 668	61 771 903	65 377 800	1 461 946	66 839 746	71 574 150	3 902 188	75 476 338	70 504 451	5 036 895	75 541 346	72 305 905	991 671	73 297 576
8	Správa a nakladanie s majetkom mesta	7 332 675	4 743 960	12 076 635	8 392 387	8 888 161	17 280 548	9 498 268	8 786 725	18 284 993	10 094 028	14 443 423	24 537 451	10 718 805	1 716 083	12 434 888
	CELKOM	532 267 789	79 705 471	611 973 260	559 151 966	94 834 202	653 986 168	603 671 980	136 232 625	739 904 605	613 578 293	60 792 941	674 371 234	631 354 050	29 747 326	661 101 376

v eur

Prehľad
výdavkov hlavného mesta SR Bratislavy na roky 2026 - 2028
v programoch

v eur																		
pro-gram	pod-gram	prvok	Ukazovateľ	SCHVALENÝ ROZPOČET 2025			UPRAVENÝ ROZPOČET NA ROK 2025			ROZPOČET NA ROK 2026			Prognóza 2027			Prognóza 2028		
				Bežné výdavky	Kapitálové výdavky	SPOLU	Bežné výdavky	Kapitálové výdavky	SPOLU	Bežné výdavky	Kapitálové výdavky	SPOLU	Bežné výdavky	Kapitálové výdavky	SPOLU	Bežné výdavky	Kapitálové výdavky	SPOLU
a	b	c	d	1	2	3	1	2	3	1	2	3	1	2	3	1	2	3
1			Mobilita a verejná doprava	116 269 541	3 926 943	120 196 484	116 296 728	4 026 943	120 323 671	124 883 137	3 983 180	128 866 317	128 912 125	909 000	129 821 125	133 305 402	0	133 305 402
	1.1		Integrovaný systém verejnej dopravy	114 133 795	3 926 943	118 060 738	114 107 530	3 926 943	118 034 473	122 332 391	983 180	123 315 571	126 876 379	409 000	127 285 379	131 269 656	0	131 269 656
		1.1.1	Mestská hromadná doprava	111 593 795	3 926 943	115 520 738	111 593 795	3 926 943	115 520 738	119 600 391	983 180	120 583 571	124 216 379	409 000	124 625 379	128 609 656	0	128 609 656
		1.1.2	Integrovaná doprava	2 540 000	0	2 540 000	2 513 735	0	2 513 735	2 732 000	0	2 732 000	2 660 000	0	2 660 000	2 660 000	0	2 660 000
	1.2		Organizácia dopravy	2 135 746	0	2 135 746	2 189 198	100 000	2 289 198	2 550 746	3 000 000	5 550 746	2 035 746	500 000	2 535 746	2 035 746	0	2 035 746
		1.2.1	Dopravné prieskumy a plány	265 746	0	265 746	259 598	0	259 598	35 746	3 000 000	3 035 746	35 746	500 000	535 746	35 746	0	35 746
		1.2.2	Dopravné značenie a svetelná signalizácia	1 870 000	0	1 870 000	1 929 600	100 000	2 029 600	2 515 000	0	2 515 000	2 000 000	0	2 000 000	2 000 000	0	2 000 000
		1.2.3	Riadenie dopravy	0	0	0	0	0	0	0	0	0	0	0	0	0	0	0
2			Verejná infraštruktúra	34 958 096	65 720 237	100 678 333	36 663 494	73 838 144	110 501 638	42 362 662	110 729 507	153 092 169	42 119 709	35 906 136	78 025 845	44 302 286	24 944 165	69 246 451
	2.1		Územné plánovanie a rozvoj	216 961	0	216 961	138 374	0	138 374	770 071	0	770 071	980 961	0	980 961	1 178 961	0	1 178 961
		2.1.1	Územný generel	82 508	0	82 508	58 930	0	58 930	503 750	0	503 750	630 000	0	630 000	530 000	0	530 000
		2.1.2	Územný plán mesta	102 840	0	102 840	50 557	0	50 557	234 708	0	234 708	319 348	0	319 348	617 348	0	617 348
		2.1.3	Činnosť hlavného architekta	31 613	0	31 613	28 887	0	28 887	31 613	0	31 613	31 613	0	31 613	31 613	0	31 613
	2.2		Infraštruktúra ciest, cyklotrás a parkovísk	25 144 163	10 563 230	35 707 393	26 412 548	16 860 646	43 273 194	32 799 377	26 230 536	59 029 913	33 393 951	30 756 341	64 150 292	35 060 951	18 521 661	53 582 612
		2.2.1	Výstavba a oprava cestnej a pešej infraštruktúry	12 068 725	7 318 230	19 386 955	12 611 970	12 037 001	24 648 971	16 534 244	15 779 971	32 314 215	14 703 500	17 400 000	32 103 500	15 613 500	13 760 000	29 373 500
		2.2.2	Čistenie cestnej infraštruktúry (zimné a letné)	3 955 533	0	3 955 533	4 482 630	0	4 482 630	4 796 533	0	4 796 533	5 860 000	0	5 860 000	5 860 000	0	5 860 000
		2.2.3	Výstavba a údržba cyklotrás	1 111 000	1 595 000	2 706 000	1 400 750	3 173 645	4 574 395	1 291 851	7 604 000	8 895 851	1 106 451	780 000	1 886 451	1 106 451	780 000	1 886 451
		2.2.4	Výstavba a údržba parkovísk	8 008 905	1 650 000	9 658 905	7 917 198	1 650 000	9 567 198	10 176 749	2 846 565	13 023 314	11 724 000	12 576 341	24 300 341	12 481 000	3 981 661	16 462 661
	2.3		Nosný dopravný systém	3 207 800	52 247 007	55 454 807	3 755 378	52 590 378	56 345 756	1 963 880	63 723 099	65 686 979	787 500	1 349 050	2 136 550	727 500	525 956	1 253 456
		2.3.1	Nosný dopravný systém - trate a Starý Most	3 207 800	52 247 007	55 454 807	3 755 378	52 590 378	56 345 756	1 963 880	63 723 099	65 686 979	787 500	1 349 050	2 136 550	727 500	525 956	1 253 456
	2.4		Infraštruktúra verejných priestranstiev a zelene	6 389 172	2 910 000	9 299 172	6 357 194	4 387 120	10 744 314	6 829 334	20 775 872	27 605 206	6 957 297	3 800 745	10 758 042	7 334 874	5 896 548	13 231 422
		2.4.1	Obnova a starostlivosť o verejné priestranstvá, parky a zeleň	6 389 172	2 910 000	9 299 172	6 357 194	4 387 120	10 744 314	6 829 334	20 775 872	27 605 206	6 957 297	3 800 745	10 758 042	7 334 874	5 896 548	13 231 422
3			Poriadok a bezpečnosť	60 464 071	160 000	60 624 071	61 956 983	588 006	62 544 989	64 215 293	227 000	64 442 293	66 483 980	100 000	66 583 980	68 313 191	100 000	68 413 191
	3.1		Odpadové hospodárstvo a veterinárna oblasť	35 204 698	52 500	35 257 198	36 378 578	87 006	36 465 584	35 826 500	142 000	35 968 500	37 044 601	0	37 044 601	37 084 473	0	37 084 473
		3.1.1	Zber a likvidácia odpadu v OLO, a.s.	34 352 038	0	34 352 038	34 352 038	0	34 352 038	35 203 500	0	35 203 500	36 400 419	0	36 400 419	36 400 419	0	36 400 419
		3.1.1	Dotácie na kontajnerové stanovišťa	0	52 500	52 500	0	79 006	79 006	0	0	0	0	0	0	0	0	0
		3.1.2	Zber a likvidácia nebezpečného odpadu	0	0	0	0	0	0	0	0	0	0	0	0	0	0	0
		3.1.3	Zber a likvidácia zeleného odpadu	250 000	0	250 000	397 700	0	397 700	250 000	0	250 000	258 500	0	258 500	274 500	0	274 500
		3.1.4	Likvidácia čiernych skládok	0	0	0	0	0	0	0	0	0	0	0	0	0	0	0
		3.1.5	Budovanie nových zberných dvorov	0	0	0	0	0	0	142 000	142 000	0	0	0	0	0	0	0
		3.1.6	Likvidácia biologického odpadu	248 000	0	248 000	1 278 690	8 000	1 286 690	18 000	0	18 000	18 612	0	18 612	19 764	0	19 764
		3.1.7	Veterinárna oblasť	354 660	0	354 660	350 150	0	350 150	355 000	0	355 000	367 070	0	367 070	389 790	0	389 790
	3.2		Verejné osvetlenie	8 048 201	10 000	8 058 201	8 048 201	340 000	8 388 201	9 247 621	0	9 247 621	9 562 040	0	9 562 040	10 153 888	0	10 153 888
		3.2.1	Kvalitné verejné osvetlenie	8 048 201	10 000	8 058 201	8 048 201	340 000	8 388 201	9 247 621	0	9 247 621	9 562 040	0	9 562 040	10 153 888	0	10 153 888
	3.3		Verejný poriadok a bezpečnosť	16 714 172	97 500	16 811 672	17 182 716	161 000	17 343 716	18 721 172	85 000	18 806 172	19 357 339	100 000	19 457 339	20 554 830	100 000	20 654 830
		3.3.1	Kvalitná činnosť mestskej polície	16 696 200	97 500	16 793 700	17 164 744	161 000	17 325 744	18 704 438	85 000	18 789 438	19 340 389	100 000	19 440 389	20 537 473	100 000	20 637 473
		3.3.2	Prevenencia kriminality	7 600	0	7 600	7 600	0	7 600	6 362	0	6 362	6 578	0	6 578	6 985	0	6 985
		3.3.3	Civilná ochrana	10 372	0	10 372	10 372	0	10 372	10 372	0	10 372	10 372	0	10 372	10 372	0	10 372
	3.4		Humitárna pomoc	497 000	0	497 000	347 488	0	347 488	420 000	0	420 000	520 000	0	520 000	520 000	0	520 000
		3.4.1	Humanitárna pomoc - Ukrajina	0	0	0	0	0	0	0	0	0	0	0	0	0	0	0
		3.4.2	Útvar centrum Bottová	497 000	0	497 000	347 488	0	347 488	420 000	0	420 000	520 000	0	520 000	520 000	0	520 000
4			Príspevkové organizácie, podpora služieb	36 081 586	2 908 413	38 989 999	40 403 540	4 319 333	44 722 873	43 012 416	6 643 796	49 656 212	44 124 740	4 197 102	48 321 842	45 518 352	1 838 102	47 356 454
	4.1		Podpora cestovného ruchu	750 000	0	750 000	1 008 856	0	1 008 856	800 000	0	800 000	827 200	0	827 200	878 400	0	878 400
		4.1.1	Podpora cestovného ruchu	750 000	0	750 000	1 008 856	0	1 008 856	800 000	0	800 000	827 200	0	827 200	878 400	0	878 400
	4.2		Kultúra	10 273 389	558 663	10 832 052	10 895 089	946 919	11 842 008	12 187 380	1 492 045	13 679 425	12 417 146	1 144 081	13 561 227	12 987 459	585 081	13 572 540
		4.2.1	BKIS	3 032 087	227 500	3 259 587	3 124 000	187 500	3 311 500	3 444 118	125 460	3 569 578	3 562 054	350				

Prehľad
výdavkov hlavného mesta SR Bratislavy na roky 2026 - 2028
v programoch

v eur

pro-gram	pod-pro-gram	prvok	Ukazovateľ	SCHVALENÝ ROZPOČET 2025			UPRAVENÝ ROZPOČET NA ROK 2025			ROZPOČET NA ROK 2026			Prognóza 2027			Prognóza 2028		
				Bežné výdavky	Kapitálové výdavky	SPOLU	Bežné výdavky	Kapitálové výdavky	SPOLU	Bežné výdavky	Kapitálové výdavky	SPOLU	Bežné výdavky	Kapitálové výdavky	SPOLU	Bežné výdavky	Kapitálové výdavky	SPOLU
a	b	c	d	1	2	3	1	2	3	1	2	3	1	2	3	1	2	3
	4.7		Pamiatková starostlivosť	400 246	0	400 246	432 650	0	432 650	400 246	0	400 246	413 854	0	413 854	439 470	0	439 470
	4.7.1		MUOP	400 246	0	400 246	432 650	0	432 650	400 246	0	400 246	413 854	0	413 854	439 470	0	439 470
	4.7.2		Obnova NKP	0	0	0	0	0	0	0	0	0	0	0	0	0	0	0
	4.8		GIB	260 000	0	260 000	345 848	0	345 848	260 000	0	260 000	340 390	0	340 390	344 841	0	344 841
	4.8.1		Prevádzka GIB	259 000	0	259 000	339 848	0	339 848	259 000	0	259 000	339 356	0	339 356	343 743	0	343 743
	4.8.2		GIB - starostlivosť o pamiatky a fontány	1 000	0	1 000	6 000	0	6 000	1 000	0	1 000	1 034	0	1 034	1 098	0	1 098
	4.9		Komunálny podnik Bratislavy	9 436 505	900 000	10 336 505	11 552 874	982 164	12 535 038	12 310 471	3 185 460	15 495 931	12 729 027	3 000 000	15 729 027	12 729 027	1 200 000	13 929 027
	05.1.0		Komunálny podnik Bratislavy	9 436 505	900 000	10 336 505	11 552 874	982 164	12 535 038	12 310 471	3 185 460	15 495 931	12 729 027	3 000 000	15 729 027	12 729 027	1 200 000	13 929 027
	4.10		Bratislavské centrum služieb	2 300 000	60 000	2 360 000	2 550 657	60 000	2 610 657	2 903 598	85 000	2 988 598	3 002 320	50 000	3 052 320	3 188 151	50 000	3 238 151
	01.1.1		Bratislavské centrum služieb	2 300 000	60 000	2 360 000	2 550 657	60 000	2 610 657	2 903 598	85 000	2 988 598	3 002 320	50 000	3 052 320	3 188 151	50 000	3 238 151
5			Vzdelávanie a voľný čas	185 596 021	0	185 596 021	196 838 373	31 894	196 870 267	213 485 689	25 500	213 511 189	218 751 953	0	218 751 953	223 701 630	0	223 701 630
	5.1		Centrá voľného času	1 437 904	0	1 437 904	1 713 376	0	1 713 376	1 595 390	0	1 595 390	1 583 283	0	1 583 283	1 583 247	0	1 583 247
	5.1.6		CVČ Gessayova - zlučené od 1.1.2022	1 437 904	0	1 437 904	1 713 376	0	1 713 376	1 595 390	0	1 595 390	1 583 283	0	1 583 283	1 583 247	0	1 583 247
	5.2		Základné umelecké školy	15 856 224	0	15 856 224	16 765 186	30 044	16 795 230	18 085 506	25 500	18 111 006	17 622 356	0	17 622 356	17 700 747	0	17 700 747
	5.2.1		Základná umelecká škola - Kowalského	1 215 566	0	1 215 566	1 261 354	25 300	1 286 654	1 371 413	0	1 371 413	1 348 000	0	1 348 000	1 348 000	0	1 348 000
	5.2.2		Základná umelecká škola M. Ruppeldta - Panenská	1 393 417	0	1 393 417	1 511 741	0	1 511 741	1 617 705	0	1 617 705	1 660 833	0	1 660 833	1 763 994	0	1 763 994
	5.2.3		Základná umelecká škola Radlinského	260 615	0	260 615	269 099	0	269 099	286 861	0	286 861	278 443	0	278 443	278 443	0	278 443
	5.2.4		Základná umelecká škola - Exnárova	1 913 283	0	1 913 283	2 051 799	4 744	2 056 543	2 173 137	0	2 173 137	2 174 650	0	2 174 650	2 173 650	0	2 173 650
	5.2.5		Základná umelecká škola L. Rajtera - Sklenárova	1 456 711	0	1 456 711	1 538 729	0	1 538 729	1 667 381	0	1 667 381	1 506 239	0	1 506 239	1 599 469	0	1 599 469
	5.2.6		Základná umelecká škola - Hájkova	1 213 965	0	1 213 965	1 264 319	0	1 264 319	1 396 119	4 250	1 400 369	1 390 900	0	1 390 900	1 273 900	0	1 273 900
	5.2.7		Základná umelecká škola - Vrbenkého	903 610	0	903 610	947 477	0	947 477	1 006 924	21 250	1 028 174	1 020 652	0	1 020 652	1 020 652	0	1 020 652
	5.2.8		Základná umelecká škola E. Suchoňa - Batkova	1 194 314	0	1 194 314	1 333 848	0	1 333 848	1 412 908	0	1 412 908	1 413 672	0	1 413 672	1 413 672	0	1 413 672
	5.2.9		Základná umelecká škola J. Kresánka - Karloveská	2 749 904	0	2 749 904	2 875 317	0	2 875 317	3 078 962	0	3 078 962	3 050 545	0	3 050 545	3 050 545	0	3 050 545
	5.2.10		Základná umelecká škola - Istrijská	979 227	0	979 227	1 021 249	0	1 021 249	1 099 767	0	1 099 767	1 017 992	0	1 017 992	1 017 992	0	1 017 992
	5.2.11		Základná umelecká škola - Topoľčianska	1 372 522	0	1 372 522	1 433 584	0	1 433 584	1 591 721	0	1 591 721	1 372 522	0	1 372 522	1 372 522	0	1 372 522
	5.2.12		Základná umelecká škola - Daliborovo námestie	1 203 090	0	1 203 090	1 256 670	0	1 256 670	1 382 608	0	1 382 608	1 387 908	0	1 387 908	1 387 908	0	1 387 908
	5.3		Neštátne školské zariadenia	15 928 500	0	15 928 500	14 928 500	0	14 928 500	16 335 400	0	16 335 400	16 470 039	0	16 470 039	17 487 083	0	17 487 083
	5.4		Ostatné školstvo a aktivity	152 373 393	0	152 373 393	163 431 311	1 850	163 433 161	177 469 393	0	177 469 393	183 076 275	0	183 076 275	186 930 553	0	186 930 553
	5.4.1		Transfer mestským časťam na úseku školstva	151 950 000	0	151 950 000	163 266 876	1 850	163 268 726	176 950 000	0	176 950 000	182 612 882	0	182 612 882	186 462 160	0	186 462 160
	5.4.2		Talentovaná mládež a Deň učiteľov	50 000	0	50 000	2 900	0	2 900	126 000	0	126 000	50 000	0	50 000	50 000	0	50 000
	5.4.3		Riešenie havarijných situácií	30 000	0	30 000	0	0	0	30 000	0	30 000	30 000	0	30 000	30 000	0	30 000
	5.4.4		Mladá Bratislava	97 000	0	97 000	50 000	0	50 000	107 000	0	107 000	115 000	0	115 000	115 000	0	115 000
	5.4.5		Učelové prostriedky na zvýšenie plátov pedagóg. a nepedagóg. zamestnancov	136 393	0	136 393	3 871	0	3 871	136 393	0	136 393	136 393	0	136 393	136 393	0	136 393
	5.4.6		Bratislavské školstvo	110 000	0	110 000	107 664	0	107 664	120 000	0	120 000	132 000	0	132 000	137 000	0	137 000
	5.4.7		Koncepcia mesta, práce s deťmi a mládežou	0	0	0	0	0	0	0	0	0	0	0	0	0	0	0
6			Sociálna pomoc a služby	30 978 564	1 061 250	32 039 814	33 222 661	1 679 775	34 902 436	34 640 365	1 934 729	36 575 094	32 587 307	200 385	32 787 692	33 188 479	157 305	33 345 784
	6.1		Sociálna starostlivosť	25 401 964	1 061 250	26 463 214	26 755 631	1 675 825	28 431 456	26 541 885	1 934 729	28 476 614	26 821 103	200 385	27 021 488	27 065 373	157 305	27 222 678
	6.1.1		Dom tretieho veku - Polereckého ul.	4 161 878	840 000	5 001 878	4 657 017	1 394 000	6 051 017	4 347 350	1 510 000	5 857 350	4 393 137	22 000	4 415 137	4 393 137	0	4 393 137
	6.1.2		Domov jesene života - Hanulova ul.	5 456 114	0	5 456 114	5 687 199	0	5 687 199	5 752 270	67 840	5 820 110	5 802 458	0	5 802 458	5 806 882	6 960	5 813 842
	6.1.3		Petržalský domov seniorov - Rusovská cesta	1 545 979	0	1 545 979	1 593 950	0	1 593 950	1 656 335	0	1 656 335	1 622 788	0	1 622 788	1 714 596	0	1 714 596
	6.1.4		Domov seniorov Archa na Rozvodnej ul.	2 656 733	60 000	2 716 733	2 720 796	16 000	2 736 796	2 729 525	30 000	2 759 525	2 987 766	0	2 987 766	2 964 766	0	2 964 766
	6.1.5		Domov seniorov Lamač - Na barine	3 330 957	0	3 330 957	3 473 279	13 960	3 487 239	3 755 068	0	3 755 068	3 626 480	0	3 626 480	3 628 380	0	3 628 380
	6.1.6		Gerium, ul. Pri trati	2 806 546	120 000	2 926 546	2 914 171	200 000	3 114 171	2 945 926	225 250	3 171 176	2 821 846	165 000	2 986 846	2 821 846	130 000	2 951 846
	6.1.7		Domov pri kríži - ul. Pri Kríži	3 494 345	41 250	3 535 595	3 672 182	51 865	3 724 047	3 734 290	101 639	3 835 929	3 564 232	13 385	3 577 617	3 635 516	20 345	3 655 861
	6.1.8		RETEST - Resocializačné stredisko - L'adová ul.	420 456	0	420 456	431 550	0	431 550	421 456	0	421 456	421 456	0	421 456	421 456	0	421 456
	6.1.9		Ubytovňa Fortuna	325 895	0	325 895	331 234	0	331 234	418 150	0	418 150	336 975	0	336 975	357 833	0	357 833
	6.1.10		Ubytovňa Kopčany	263 300	0	263 300	263 300	0	263 300	343 300	0	343 300	272 252	0	272 252	289 103	0	289 103
	6.1.11		Mestský útulok	194 000	0	194 000	194 000	0	194 000	201 900	0	201 900	200 596	0	200 596	213 012	0	213 012
	6.1.12		Krizové centrum REPULS - Budatínska	80 875	0	80 875	83 375	0	83 375	86 315	0	86 315	83 625	0	83 625	88 801	0	88 801
	6.1.13		Účel.prostriedky na valorizáciu plátov zamestnancov so	664 886	0	664 886	707 969	0	707 969	150 000	0	150 000	687 492	0	687 492	730 045	0	730 045
			a vratky nevyčerpanej dotácie zo ŠR	0	0	0	25 609	0	25 609	0	0	0	0	0	0	0	0	0
	6.1.14		Nízkoprahová soc.služba pre deti a rodinu FORTUNAČ	0	0	0	0	0	0	0	0	0	0	0	0	0	0	0
	6.2		Pomoc ľuďom bez domova	1 347 000	0	1 347 000	1 600 461	0	1 600 461	2 071 481	0	2 071 481	1 392 798	0	1 392 798	1 479 006	0	1 479 006

Prehľad
výdavkov hlavného mesta SR Bratislavy na roky 2026 - 2028
v programoch

v eur

pro-gram	pod-pro-gram	prvok	Ukazovateľ	SCHVALENÝ ROZPOČET 2025			UPRAVENÝ ROZPOČET NA ROK 2025			ROZPOČET NA ROK 2026			Prognóza 2027			Prognóza 2028		
				Bežné výdavky	Kapitálové výdavky	SPOLU	Bežné výdavky	Kapitálové výdavky	SPOLU	Bežné výdavky	Kapitálové výdavky	SPOLU	Bežné výdavky	Kapitálové výdavky	SPOLU	Bežné výdavky	Kapitálové výdavky	SPOLU
a	b	c	d	1	2	3	1	2	3	1	2	3	1	2	3	1	2	3
		6.4.1	Podpora sociálnych služieb neverejných poskytovateľov	2 580 500	0	2 580 500	2 722 500	0	2 722 500	3 718 580	0	3 718 580	2 668 237	0	2 668 237	2 833 389	0	2 833 389
		6.4.2	Podpora domácej opatrovateľskej služby a podpora starostlivosti v domácom prostredí	82 500	0	82 500	60 900	0	60 900	82 500	0	82 500	85 305	0	85 305	90 585	0	90 585
		6.4.3	Podpora aktívneho života seniorov	118 000	0	118 000	111 035	0	111 035	118 000	0	118 000	122 012	0	122 012	129 564	0	129 564
		6.5	Podpora detí, mladých ľudí a rodín v ohrození	962 300	0	962 300	1 428 472	0	1 428 472	1 579 700	0	1 579 700	995 018	0	995 018	1 056 605	0	1 056 605
		6.5.1	Podpora sociálnych služieb, programov a aktivít pre deti, mladých ľudí a rodín v ohrození	104 000	0	104 000	129 405	0	129 405	104 446	0	104 446	107 536	0	107 536	114 192	0	114 192
		6.5.2	Podpora bývania pre deti, mladých ľudí a rodiny v ohrození	0	0	0	0	0	0	0	0	0	0	0	0	0	0	0
		6.5.3	Preventívne programy na predchádzanie sociálno-patologických javov	858 300	0	858 300	1 299 067	0	1 299 067	1 475 254	0	1 475 254	887 482	0	887 482	942 413	0	942 413
		6.6	Prevenícia a ukončovanie bezdomovectva	147 500	0	147 500	147 700	0	147 700	155 419	0	155 419	152 515	0	152 515	161 955	0	161 955
		6.6.1	Zlepšenie kvality života v exponovaných lokalitách	147 500	0	147 500	147 700	0	147 700	155 419	0	155 419	152 515	0	152 515	161 955	0	161 955
		6.7	Bezpečnosť, prevencia a znížovanie rizík v oblasti drog a sexbiznisu	172 000	0	172 000	313 112	0	313 112	172 000	0	172 000	177 848	0	177 848	188 856	0	188 856
		6.7.1	Zlepšenie kvality života v exponovaných lokalitách	172 000	0	172 000	313 112	0	313 112	172 000	0	172 000	177 848	0	177 848	188 856	0	188 856
		6.8	Prierezové aktivity	19 300	0	19 300	19 300	0	19 300	19 300	0	19 300	19 956	0	19 956	21 191	0	21 191
		6.8.1	Informačné, publikačné a komunikačné aktivity	0	0	0	0	0	0	0	0	0	0	0	0	0	0	0
		6.8.2	Konferencie, workshopy, semináre	0	0	0	0	0	0	0	0	0	0	0	0	0	0	0
		6.8.3	Zvyšovanie kvality sociálnych služieb	14 300	0	14 300	14 300	0	14 300	10 000	0	10 000	14 786	0	14 786	15 701	0	15 701
		6.8.4	Vzdelávanie a supervízia	5 000	0	5 000	5 000	0	5 000	5 000	0	5 000	5 170	0	5 170	5 490	0	5 490
		6.8.5	Analytické činnosti	0	0	0	0	0	0	4 300	0	4 300	0	0	0	0	0	0
		6.9	Krizové opatrenia -COVID-krízové opatrenia pre zraniteľné skupiny obyvateľstva	0	0	0	0	0	0	0	0	0	0	0	0	0	0	0
7			Efektívna a transparentná samospráva	60 587 235	1 184 668	61 771 903	65 377 800	1 461 946	66 839 746	71 574 150	3 902 188	75 476 338	70 504 451	5 036 895	75 541 346	72 305 905	991 671	73 297 576
		7.1	Ľudské zdroje	37 345 911	0	37 345 911	38 992 171	0	38 992 171	40 952 477	0	40 952 477	42 344 861	0	42 344 861	43 965 820	0	43 965 820
		7.1.1	Ľudské zdroje - zamestnanci	36 402 577	0	36 402 577	38 048 837	0	38 048 837	39 896 648	0	39 896 648	41 253 134	0	41 253 134	42 806 520	0	42 806 520
		7.1.2	Výkon funkcie primátora	143 727	0	143 727	143 727	0	143 727	203 614	0	203 614	210 537	0	210 537	223 568	0	223 568
		7.1.3	Výkon funkcie námestníkov primátora	301 693	0	301 693	301 693	0	301 693	321 583	0	321 583	332 517	0	332 517	353 098	0	353 098
		7.1.4	Činnosť poslancov	497 914	0	497 914	497 914	0	497 914	530 632	0	530 632	548 673	0	548 673	582 634	0	582 634
		7.2	Činnosť úradu	5 158 137	296 250	5 454 387	6 446 420	448 250	6 894 670	6 988 470	405 450	7 393 920	7 226 078	494 375	7 720 453	7 277 230	289 938	7 567 168
		7.2.1	Vnútroštránková správa	3 247 140	146 250	3 393 390	3 437 353	216 250	3 653 603	3 781 711	267 750	4 049 461	3 910 289	332 375	4 242 664	3 910 289	127 938	4 038 227
		7.2.2	Zahraničné vzťahy a členstvo v organizáciách	30 000	0	30 000	30 200	0	30 200	30 000	0	30 000	31 020	0	31 020	32 940	0	32 940
		7.2.3	Komunikácia, marketing a vzťahy s verejnosťou	525 093	0	525 093	530 093	0	530 093	524 929	0	524 929	542 777	0	542 777	576 372	0	576 372
		7.2.4	Právne služby	1 215 904	0	1 215 904	2 229 975	0	2 229 975	2 407 500	0	2 407 500	2 489 355	0	2 489 355	2 489 355	0	2 489 355
		7.2.5	Mestské zdieľané služby	0	0	0	0	0	0	0	0	0	0	0	0	0	0	0
		7.2.6	Mestské stratégie a analýzy	140 000	150 000	290 000	218 799	232 000	450 799	244 330	137 700	382 030	252 637	162 000	414 637	268 274	162 000	430 274
		7.3	Informačné služby	4 059 700	477 375	4 537 075	4 431 968	525 845	4 957 813	5 239 193	2 610 243	7 849 436	5 417 325	4 492 520	9 909 845	5 675 774	651 733	6 327 507
		7.3.1	Údržba informačného systému	3 649 700	454 875	4 104 575	3 993 171	490 914	4 484 085	4 619 104	2 610 243	7 229 347	4 776 153	4 442 520	9 218 673	5 071 776	651 733	5 723 509
		7.3.2	Elektronické služby bratislavskej samosprávy	170 000	0	170 000	178 797	0	178 797	359 129	0	359 129	371 339	0	371 339	394 324	0	394 324
		7.3.3	Rozvoj GIS	170 000	22 500	192 500	190 000	34 931	224 931	190 960	0	190 960	197 453	50 000	247 453	132 814	0	132 814
		7.3.4	Dátová politika	70 000	0	70 000	70 000	0	70 000	70 000	0	70 000	72 380	0	72 380	76 860	0	76 860
		7.4	Finančné služby	8 639 909	0	8 639 909	9 524 454	0	9 524 454	12 454 921	0	12 454 921	9 375 168	0	9 375 168	8 920 361	0	8 920 361
		7.4.1	Dlhová služba	6 386 751	0	6 386 751	7 269 649	0	7 269 649	7 876 637	0	7 876 637	6 060 000	0	6 060 000	5 400 000	0	5 400 000
		7.4.2	Dane, poplatky, audit a poradenstvo	2 253 158	0	2 253 158	2 254 805	0	2 254 805	4 578 284	0	4 578 284	3 315 168	0	3 315 168	3 520 361	0	3 520 361
		7.5	Organizácia podujatí a podpora občianskych aktivít	2 807 370	0	2 807 370	2 865 024	87 500	2 952 524	3 248 555	484 695	3 733 250	3 359 006	50 000	3 409 006	3 512 514	50 000	3 562 514
		7.6	Rozvojové a EU projekty	198 975	0	198 975	467 523	15 498	483 021	198 901	1 800	200 701	205 664	0	205 664	218 393	0	218 393
		7.7	Metropolitný inštitút Bratislavy	2 377 233	411 043	2 788 276	2 650 240	384 853	3 035 093	2 491 633	400 000	2 891 633	2 576 349	0	2 576 349	2 735 813	0	2 735 813
		7.8	Poslanecké priority	0	0	0	0	0	0	0	0	0	0	0	0	0	0	0
		7.9	Výdavky na akcie z poplatku za rozvoj	0	0	0	0	0	0	0	0	0	0	0	0	0	0	0

Prehľad
výdavkov hlavného mesta SR Bratislavy na roky 2026 - 2028
v programoch

v eur

pro-gram	pod-pro-gram	prvok	Ukazovateľ	SCHVALENÝ ROZPOČET 2025			UPRAVENÝ ROZPOČET NA ROK 2025			ROZPOČET NA ROK 2026			Prognóza 2027			Prognóza 2028		
				Bežné výdavky	Kapitálové výdavky	SPOLU	Bežné výdavky	Kapitálové výdavky	SPOLU	Bežné výdavky	Kapitálové výdavky	SPOLU	Bežné výdavky	Kapitálové výdavky	SPOLU	Bežné výdavky	Kapitálové výdavky	SPOLU
a	b	c	d	1	2	3	1	2	3	1	2	3	1	2	3	1	2	3
8			Správa a nakladanie s majetkom mesta	7 332 675	4 743 960	12 076 635	8 392 387	8 888 161	17 280 548	9 498 268	8 786 725	18 284 993	10 094 028	14 443 423	24 537 451	10 718 805	1 716 083	12 434 888
	8.1		Starostlivosť o bytové a nebytové priestory	4 803 605	3 073 949	7 877 554	5 748 635	6 168 125	11 916 760	7 195 141	7 942 250	15 137 391	7 439 775	13 682 423	21 122 198	7 900 265	1 506 000	9 406 265
		8.1.1	Správa bytového a nebytového fondu	2 521 005	3 073 949	5 594 954	3 466 035	6 168 125	9 634 160	4 825 191	7 942 250	12 767 441	4 989 247	13 682 423	18 671 670	5 298 060	1 506 000	6 804 060
		8.1.2	Predaj bytov a pozemkov pod bytovými domami	20 000	0	20 000	20 000	0	20 000	20 000	0	20 000	20 680	0	20 680	21 960	0	21 960
		8.1.3	Energetická efektívnosť	0	0	0	0	0	0	0	0	0	0	0	0	0	0	0
		8.1.4	Hospodárenie s bytní a nebytovými priestormi vo vlastníctve	2 262 600	0	2 262 600	2 262 600	0	2 262 600	2 349 950	0	2 349 950	2 429 848	0	2 429 848	2 580 245	0	2 580 245
	8.2		Nakladanie s majetkom	965 070	37 500	1 002 570	1 287 434	325 800	1 613 234	990 776	31 875	1 022 651	1 024 462	50 000	1 074 462	1 087 872	50 000	1 137 872
		8.2.1	Nájmy nehnuteľností	25 120	0	25 120	25 120	0	25 120	25 120	0	25 120	25 974	0	25 974	27 582	0	27 582
		8.2.2	Správa nehnuteľností	485 000	37 500	522 500	807 364	325 800	1 133 164	801 156	31 875	833 031	828 395	50 000	878 395	879 669	50 000	929 669
		8.2.3	Správa mestských podnikov	365 450	0	365 450	365 450	0	365 450	75 000	0	75 000	77 550	0	77 550	82 350	0	82 350
		8.2.4	Podnikateľská činnosť	89 500	0	89 500	89 500	0	89 500	89 500	0	89 500	92 543	0	92 543	98 271	0	98 271
	8.3		Rozvoj nájomného bývania	1 564 000	1 632 511	3 196 511	1 356 318	2 394 236	3 750 554	1 312 351	812 600	2 124 951	1 629 791	711 000	2 340 791	1 730 668	160 083	1 890 751
		8.3.1	Výstavba domov s nájomnými bytmi	7 000	1 632 511	1 639 511	29 318	2 394 236	2 423 554	19 200	812 600	831 800	19 853	711 000	730 853	21 082	160 083	181 165
		8.3.2	Náhrady nájomného	1 557 000	0	1 557 000	1 327 000	0	1 327 000	1 293 151	0	1 293 151	1 609 938	0	1 609 938	1 709 586	0	1 709 586
CELKOM				532 267 789	79 705 471	611 973 260	559 151 966	94 834 202	653 986 168	603 671 980	136 232 625	739 904 605	613 578 293	60 792 941	674 371 234	631 354 050	29 747 326	661 101 376

Príspevky
z rozpočtu hlavného mesta SR Bratislavy pre mestské príspevkové organizácie na roky 2026-2028

v eur

Názov príspevkovej organizácie	Schválený rozpočet na rok 2025				Upravený rozpočet na rok 2025				Rozpočet na rok 2026				Prognóza na rok 2027			Prognóza na rok 2028		
	Transfery	z toho:			Transfery	z toho:			Transfery	z toho:			Transfery	z toho:		Transfery	z toho:	
		celkom	720 Kapitálové transfery	640 Bežné transfery		v 640 v tom: 610 záväzný ukazovateľ: mzdy, platy služobné príjmy a ostat.osobné vyrovnaní	celkom	720 Kapitálové transfery		640 Bežné transfery	v 640 v tom: 610 záväzný ukazovateľ: mzdy, platy služobné príjmy a ostat.osobné vyrovnaní	celkom		720 Kapitálové transfery	640 Bežné transfery		celkom	720 Kapitálové transfery
Bratislavské kultúrne a informačné stredisko	3 259 587	227 500	3 032 087	1 440 267	3 311 500	187 500	3 124 000	1 440 267	3 569 578	125 460	3 444 118	1 464 949	3 912 054	350 000	3 562 054	3 948 523	360 000	3 588 523
Mestská knižnica	1 262 204	0	1 262 204	774 498	1 435 892	0	1 435 892	774 498	1 419 434	0	1 419 434	794 498	1 424 267	0	1 424 267	1 512 423	0	1 512 423
Galéria mesta Bratislavy	2 566 648	106 163	2 460 485	1 275 116	2 830 368	106 163	2 724 205	1 275 116	3 610 704	524 085	3 086 619	1 477 286	3 324 356	170 000	3 154 356	3 544 596	195 000	3 349 596
Múzeum mesta Bratislavy	3 663 613	225 000	3 438 613	2 203 042	4 262 148	653 256	3 608 892	2 203 042	4 979 709	842 500	4 137 209	2 798 757	4 797 150	624 081	4 173 069	4 457 198	30 081	4 427 117
Mestské lesy v Bratislave	1 847 130	189 750	1 657 380	608 373	1 878 318	189 750	1 688 568	608 373	2 424 804	425 000	1 999 804	634 329	2 067 797	0	2 067 797	2 195 785	0	2 195 785
Zoologická záhrada	2 371 746	187 500	2 184 246	1 418 284	2 954 197	628 000	2 326 197	1 418 284	2 436 043	59 500	2 376 543	1 528 435	2 457 345	0	2 457 345	2 609 444	0	2 609 444
Správa telovýchov. a rekreačných zariadení	4 423 633	1 012 500	3 411 133	3 069 984	5 434 097	1 512 500	3 921 597	3 069 984	5 373 579	1 059 291	4 314 288	3 964 792	4 463 995	3 021	4 460 974	4 740 109	3 021	4 737 088
Marianum-Pohrebništvo mesta Bratislavy	5 408 687	0	5 408 687	1 601 892	5 681 204	0	5 681 204	1 601 892	5 797 586	337 500	5 460 086	1 653 291	5 408 687	0	5 408 687	5 408 687	0	5 408 687
Mestský ústav ochrany pamiatok	400 246	0	400 246	254 435	432 650	0	432 650	254 435	400 246	0	400 246	264 435	413 854	0	413 854	439 470	0	439 470
Generálny investor mesta Bratislavy	260 000	0	260 000	160 000	345 848	0	345 848	160 000	260 000	0	260 000	160 000	340 390	0	340 390	344 841	0	344 841
Komunálny podnik Bratislava	10 336 505	900 000	9 436 505	4 948 676	12 535 038	982 164	11 552 874	4 948 676	15 495 931	3 185 460	12 310 471	6 686 733	15 729 027	3 000 000	12 729 027	13 929 027	1 200 000	12 729 027
Bratislavské centrum služieb	2 360 000	60 000	2 300 000	1 400 000	2 610 657	60 000	2 550 657	1 400 000	2 988 598	85 000	2 903 598	1 674 087	3 052 320	50 000	3 002 320		50 000	3 188 151
Metropolitný inštitút Bratislavy	2 788 276	411 043	2 377 233	1 650 000	3 035 093	384 853	2 650 240	1 650 000	2 891 633	400 000	2 491 633	1 714 400	2 576 349	0	2 576 349	2 735 813	0	2 735 813
SPOLU	40 948 275	3 319 456	37 628 819	20 804 567	46 747 010	4 704 186	42 042 824	20 804 567	51 647 845	7 043 796	44 604 049	24 815 992	49 967 591	4 197 102	45 770 489	45 865 916	1 838 102	47 265 965

Bežné príjmy

v eur										
EK	Ukazovateľ	Skutočnosť za rok 2023	Skutočnosť za rok 2024	Schválený rozpočet HM SR Bratislavy na rok 2025	Upravený rozpočet na rok 2025 po zmenách	Očakávaná skutočnosť k 31.12.2025	ROZPOČET HM SR Bratislavy na rok 2026	Index v % 2026/ 2025	Prognóza na rok 2027	Prognóza na rok 2028
pol.	a									
	Hlavné mesto SR Bratislava									
	BEŽNÉ PRÍJMY Hlavné mesto CELKOM (bez rozpočtových organizácií)	462 490 622	498 666 793	527 816 190	546 037 246	546 037 246	596 714 308	109,3	607 818 128	624 411 255
					0					
100	Daňové príjmy	308 033 301,22	331 542 581,76	330 713 647	330 904 147	330 904 147	356 871 687	107,8	366 060 326	381 072 059
110	- daň z príjmov fyzických osôb HM bez MČ	222 270 373,58	217 021 340,03	219 713 647	219 713 647	219 713 647	240 684 636	109,5	248 073 559	261 276 785
					0	0	0	0,0		
121	- daň z nehnuteľností	48 409 164,27	67 461 792,20	66 150 000	66 150 000	66 150 000	68 743 825	103,9	70 015 702	71 313 016
131	- daň z pridanej hodnoty	7 415,01	0,00	0	0	0	0	0,0	0	0
133	- dane za špecifické služby	37 346 348,36	47 059 449,53	44 850 000	45 040 500	45 040 500	47 443 226	105,3	47 971 065	48 482 258
	v tom: daň za ubytovanie	5 798 099,01	8 320 277,43	7 000 000	7 000 000	7 000 000	9 018 546	128,8	9 198 917	9 382 895
	daň za užívanie verejného priestranstva	1 108 416,66	1 357 766,06	1 000 000	1 000 000	1 000 000	1 100 000	110,0	1 150 000	1 150 000
	poplatok za komunálne odpady	26 866 965,94	34 105 207,06	34 350 000	34 350 000	34 350 000	34 350 000	100,0	34 350 000	34 350 000
	poplatok za rozvoj	3 572 866,75	3 276 198,98	2 500 000	2 690 500	2 690 500	2 974 680	110,6	3 272 148	3 599 363
200	Nedaňové príjmy	32 306 921,13	39 537 150,22	35 795 116	37 412 711	37 412 711	46 078 014	123,2	47 228 500	48 288 350
210	Príjmy z podnikania a vlastníctva majetku	14 169 123,53	12 370 801,85	12 146 207	12 271 043	12 271 043	13 094 832	106,7	12 302 384	12 309 634
210	- príjmy z prenájmov - Mestská polícia	30 759,60	32 090,08	31 200	31 200	31 200	27 000	86,5	27 000	27 000
211	- príjmy z podnikania - dividendy	1 953 845,28	186 713,86	0	0	0	0	0,0		
212	- príjmy z prenajatých pozemkov, budov, priestorov a objektov - Magistrát	12 184 518,65	12 151 997,91	12 115 007	12 239 843	12 239 843	13 067 832	106,8	12 275 384	12 282 634
220	Administratívne poplatky a iné poplatky a platby	12 795 872,82	18 928 864,68	21 930 709	22 770 252	22 770 252	30 442 288	133,7	32 350 716	33 403 316
220	- poplatky a platby - Mestská polícia	884 798,98	1 891 449,21	1 911 464	1 911 464	1 911 464	2 287 993	119,7	2 336 793	2 384 393
220	- poplatky a platby - z hospodárenia s bytmi a nebytovými priestormi vo vlastníctve HM	1 624 319,72	2 148 450,46	2 257 745	3 063 588	3 063 588	3 064 795	100,0	2 423 923	2 428 923
220	- poplatky a platby z parkovania, z objektívnej zodpovednosti a iné administratívne poplatky a platby	10 128 544,20	14 745 064,39	17 672 000	17 705 700	17 705 700	25 000 000	141,2	27 500 000	28 500 000
220	- poplatky a platby - podnikateľská činnosť	158 209,92	143 900,62	89 500	89 500	89 500	89 500	100,0	90 000	90 000
240	Úroky z návratných zdrojov financovania, pôžičiek a vkladov	69,00	317 302,25	0	466 284	466 284	0	0,0	0	0
290	Iné nedaňové príjmy	5 341 855,78	7 920 181,44	1 718 200	1 905 132	1 905 132	2 540 894	133,4	2 575 400	2 575 400
290	- iné nedaňové príjmy - Magistrát	5 129 061,86	7 733 498,81	1 571 000	1 757 932	1 757 932	2 465 494	140,2	2 500 000	2 500 000
290	- iné nedaňové príjmy - Mestská polícia	153 514,99	140 651,12	129 200	129 200	129 200	75 400	58,4	75 400	75 400
290	- iné nedaňové príjmy z hospodárenia s bytmi a nebytovými priestormi vo vlastníctve HM	59 278,93	11 710,30	18 000	18 000	18 000	0	0,0		
290	- iné nedaňové príjmy - podnikateľská činnosť	0,00	116,10	0	0	0	0	0,0		
292	- ostatné príjmy - z náhrad poisťného plnenia	0,00	34 205,11	0	0	0	0	0,0		
310	Granty a transfery	121 692 893	126 857 651,83	161 171 034	177 681 288	177 681 288	193 261 827	108,8	194 529 302	195 050 846
	- na prenesený výkon štátnej správy	90 730 200,10	105 768 618,69	150 060 000	161 434 529	161 434 529	175 349 561	108,6	180 722 882	184 572 159
	- dotácia zo ŠR na prechod pôsobnosti na úseku školstva	90 677 574,26	105 710 899,25	150 000 000	161 372 044	161 372 044	175 289 561	108,6	180 662 882	184 512 159
	- dotácia z Okresného úradu život.prostredia na prenes.výkon štát.správy na úseku život.prostredia	52 625,84	57 719,44	60 000	62 485	62 485	60 000	96,0	60 000	60 000
	- dotácie zo ŠR a EÚ	30 414 118,37	18 758 627,66	9 638 534,00	14 571 944,00	14 571 944	16 811 446	115,4	12 705 600	9 377 867
	-fin. výpomoc z MFSR	456 537,00		0	0	0	0	0,0	0	0
	- dotácia pre zamestancov ZPS, Retest a Repuls - stabilizačný príspevok	708 242,90	1 624,44	0	519	519	0	0,0	0	0
	- refundácia miezd soc. pracovníkov	40 893,94	0,00	0	0	0	0	0,0	0	0
	- dotácia pre ZUS na akustické ošetrovanie priestorov	5 000,00	0,00	0	0	0	0	0,0	0	0
	- dotácia zo ŠR na jednorazovú odmenu 800 eur pre zamestnancov štátnej a verejnej služby, odvody k	0,00	0,00	0	4 137 782	4 137 782	0	0,0	0	0
	- dotácia z MHRSR na energie	900 857,66	921 800,51	0	0	0	0	0,0	0	0
	- dotácia zo ŠR a EÚ pre zamestnancov SO RO pre IROP - refundácia výdavkov	29 271,85	0,00	0	0	0	0	0,0	0	0
	- dotácia z MPSVaR SR na financovanie sociálnej služby v zariadeniach soc.služieb - ZPS (verejní poskytovatelia sociálnych služieb)	7 225 153,08	8 171 628,00	8 769 012	8 771 256	8 771 256	9 647 976	110,0	8 769 012	8 769 012
	- dotácia z MPSVaR SR na financovanie sociálnej služby v zariadeniach soc.služieb - Mestský útluk		105 000,00	112 500	112 500	112 500	122 400	108,8	112 500	112 500
	- projekt Baum Cityregion		202 399,95	0	0	0	0	0,0	0	0
	- dotácia zo ŠR na jednorazovú odmenu 800 eur pre zamestnancov štátnej a verejnej služby, odvody k	7 179 786,63	0,00	0	0	0	0	0,0	0	0
	- dotácia zo ŠR na výdavky súvisiace so záchrannými prácami počas mimoriadnej situácie v súvislosti s ohrozením verejného zdravia II. Stupňa z dôvodu ochorenia COVID-19	186 201,11	0,00	0	0	0	0	0,0	0	0
	- dotácia zo ŠR na výdavky súvisiace s Humanitárnou pomocou pre Ukrajinu	11 702 844,98	658 424,18	0	0	0	0	0,0	0	0
	- kompenzácia výpadku DPFO		6 084 260,00	0	0	0	0	0,0	0	0
	- ENVIROFOND - Horský park		13 698,00	0	0	0	0	0,0	0	0
	- dotácia z MVSR na vojnové hroby a obnovu pomníkov	24 420,78	20 942,65	16 421	17 846	17 846	16 421	92,0	16 421	16 421
	- Vratka z MV SR za rôzne zabezpečovacie, záchranné a udržiavacie práce našich bežných výdavkov rôznych oddelení (SSaÚC, OŽP, SV)	0,00	0,00		239 950	239 950	0	0,0	0	0

Bežné príjmy

v eur										
EK	Ukazovateľ	Skutočnosť za rok 2023	Skutočnosť za rok 2024	Schválený rozpočet HM SR Bratislavy na rok 2025	Upravený rozpočet na rok 2025 po zmenách	Očakávaná skutočnosť k 31.12.2025	ROZPOČET HM SR Bratislavy na rok 2026	Index v % 2026/ 2025	Prognóza na rok 2027	Prognóza na rok 2028
pol.	a									
	- dotácia z MCRAŠ SR „TIPOS NÁRODNÝ BEH DEVÍN BRATISLAVA“ v r. 2025 pre STARZ	0,00	0,00		10 000	10 000	0	0,0	0	0
	- dotácia z Úradu vlády pre ZUŠ Kowalského	5 000,00	0,00		0	0	0	0,0	0	0
	- príspevok od Ochrany dravcov na Slovensku - Syslovské polia- projekt LIFE	48 638,00	50 257,00	73 257	73 257	73 257	73 257	100,0	73 257	0
	- granty z Európskych fondov - dopravné a rozvojové projekty	514 666,36	404 050,55	220 000	220 000	220 000	0	0,0	0	0
	- COVID výzva NFP302020BRM7	0,00	417 126,31	0	0	0	0	0,0	0	0
	- AK UMR	0,00	0,00	122 593	122 593	122 593	122 593	100,0	0	0
	- Obnova NKP Kochova záhrada	0,00	0,00	18 354	18 354	18 354	27 181	148,1	0	0
	- Fortunáčik III.	0,00	24 696,48	67 198	67 198	67 198	70 000	104,2	80 000	0
	- BD Terchovská	0,00	0,00	11 199	11 199	11 199	0	0,0	0	0
	- ENVIROFOND	1 238 608,67	1 016 351,72	228 000	576 194	576 194	0	0,0	0	0
	- Housing Led - refundácia za rok 2025	0,00	160 939,24	0	31 296	31 296	182 000	582	0	0
	- Klimaticky odolná Bratislava	0,00	0,00	0	0	0	0	0,0	0	0
	- Integrácia migrantov 2025 (zapojenie refundácie)	0,00	0,00	0	162 000	162 000	91 145	56,3	0	0
	- projekt Interreg - regulácia komárov	147 995,41	505 428,63	0	0	0	0	0,0	0	0
	- projekt Interreg - Turning points: Beblavého	0,00	0,00	0	0	0	354 419	0,0	0	0
	- Digitálna transformácia služieb mesta Bratislava	0,00	0,00	0	0	0	483 059	0,0	0	0
	- Dopravný model 2.0	0,00	0,00	0	0	0	187 000	0,0	0	0
	- Inteligentná správa a údržba ciest na území HM SR BA	0,00	0,00	0	0	0	715 643	0,0	0	0
	- Metropolitný územný plán	0,00	0,00	0	0	0	489 733	0,0	378 025	322 104
	- Modernizácia ET Ružinovská radiála	0,00	0,00	0	0	0	2 303 500	0,0	2 975 000	0
	- Nová TT Bulharská - Galvaniho	0,00	0,00	0	0	0	1 230	0,0	0	0
	- ODZ-Výstavba a údržba cyklotrás	0,00	0,00	0	0	0	834 494	0,0	0	0
	- OSVP - Revit. Dom služ. Dúbravka	0,00	0,00	0	0	0	60 319	0,0	0	0
	- OSVP - Revit. VP Vozovňa Krasňany	0,00	0,00	0	0	0	17 710	0,0	0	0
	- Polyfunkčný súbor - Muchovo nám.	0,00	0,00	0	0	0	29 742	0,0	0	0
	- Predĺženie ET Ružinovskej radiály TIOP	0,00	0,00	0	0	0	50 000	0,0	40 000	0
	- Revitalizácia vnútrobloku Uzbecká	0,00	0,00	0	0	0	58 310	0,0	0	0
	- Rozšírenie MOS a senzory pre zisk. dát	0,00	0,00	0	0	0	348 137	0,0	150 925	157 830
	- SV-OVY-Živé námestie	0,00	0,00	0	0	0	431 870	0,0	92 610	0
	- SV-Revit. areálu jazera Rohlík	0,00	0,00	0	0	0	71 400	0,0	17 850	0
	- TT Patrónka - Riviéra	0,00	0,00	0	0	0	1 230	0,0	0	0
	- Ulica Kataríny Brúderovej	0,00	0,00	0	0	0	20 677	0,0	0	0
	- iné granty, príspevky, dary	548 574,85	2 330 405,48	1 472 500	1 674 815	1 674 815	1 100 820	65,7	1 100 820	1 100 820
	- príspevok od mestských častí na veterinárnu asanáciu	20 840,95	36 089,00	52 500	52 500	52 500	0	0,0	0	0
	- dary - donory - 10 000 stromov	110 592,73	22 800,00	0	20 000	20 000	0	0,0	0	0
	- príspevky od mestských častí a MČ Petržalka pre MsP	299 815,17	189 682,19	200 000	200 000	200 000	820	0,4	820	820
	- príspevky od MČ Staré mesto pre KPB	0,00	658 560,85	1 020 000	1 020 000	1 020 000	1 100 000	107,8	1 100 000	1 100 000
	- Bratislavské dobrovoľnícke centrum (Fortuna, Repuls)	0,00	1 600,00	0	0	0	0	0,0	0	0
	- CSS v krížovke ulíc Sarat. a Pri križi	0,00	65 000,00	0	0	0	0	0,0	0	0
	- zmluva o spolupráci s BDC	350,00	0,00	0	0	0	0	0,0	0	0
	- Finančný dar od Nadácie Volkswagen na revitalizáciu Pruger-Wallnerovej záhrady	0,00	0,00	0	15 000	15 000	0	0,0	0	0
	- dar od Nadácie Pontis	0,00	43 238,99	0	0	0	0	0,0	0	0
	- príspevok od mestských častí pre ubytovňu Kopčany	31 976,00	16 122,00	0	0	0	0	0,0	0	0
	- dar na výdavky súvisiace s humanitárnou pomocou pre Ukrajinu	9 000,00	1 030 380,00	0	0	0	0	0,0	0	0
	- Modál split	0,00	0,00	200 000	200 000	200 000	0	0,0	0	0
	- dar od OZ LenDo na náklady voľnočasových aktivít klientov CDR Repuls na r. 2025	0,00	0,00	0	2 500	2 500	0	0,0	0	0
	- dar z BVS (donory 2025 na 10tis. Stromov)	0,00	0,00	0	17 400	17 400	0	0,0	0	0
	- dar od Kaufland (na iniciatívu 10tis. Stromov)	0,00	0,00	0	10 000	10 000	0	0,0	0	0
	- dar od Nadácie Slovenskej sporiteľne, podľa zmluvy Na-026-2025	0,00	0,00	0	25 000	25 000	0	0,0	0	0
	- dar ČSOB - na nákup lavičiek a mobiliáru	0,00	60 000,00	0	0	0	0	0,0	0	0
	- dar od VÚB - Obnova NKP Kochova záhrada	0,00	42 000,00	0	0	0	0	0,0	0	0
	- dar od SLSP	25 000,00	25 000,00	0	0	0	0	0,0	0	0
	- dar od Kooperatíva	31 000,00	0,00	0	0	0	0	0,0	0	0

Bežné príjmy

v eur										
EK	Ukazovateľ	Skutočnosť za rok 2023	Skutočnosť za rok 2024	Schválený rozpočet HM SR Bratislavy na rok 2025	Upravený rozpočet na rok 2025 po zmenách	Očakávaná skutočnosť k 31.12.2025	ROZPOČET HM SR Bratislavy na rok 2026	Index v % 2026/ 2025	Prognóza na rok 2027	Prognóza na rok 2028
pol.	a									
	- dar od Volkswagen- Welcome classes	0,00	15 000,00	0	0	0	0	0,0	0	0
	- dar od Unicredit - výmena povrchu chodníka Žabotova/Šancova	0,00	0,00	0	107 000	107 000	0	0,0	0	0
	- dar od Tatrabanky na opravu schodov z poštovej na Hodžovo nám./OSÚTO	0,00	0,00	0	5 000	5 000	0	0,0	0	0
	- refundácia výdavkov súvisiacich s testovaním na COVID -19 z MV SR	0,00	124 932,45	0	415	415	0	0,0	0	0
	- dar od BMV	20 000,00	0,00	0	0	0	0	0,0	0	0
330	Dotácia zo zdrojov UNICEF	441 907,05	469 667,89	0	0	0	0	0,0	0	0
331	Zahraničné granty	15 599,26	259 741,45	136 393	39 100	39 100	502 780	1 285,9	0	0
	Prijmy rozpočtových organizácií spolu	5 979 869,20	7 076 599,31	7 288 517,00	7 488 940	7 488 940	7 402 378	98,8	7 392 568	7 432 708
	BEŽNÉ PRÍJMY Hlavného mesta SR Bratislavy CELKOM	468 470 491,18	505 743 392,46	535 104 707	553 526 186	553 526 186	604 116 686	109,1	615 210 696	631 843 963

Bežné príjmy rozpočtových organizácií

Rozpočtová organizácia	Skutočnosť za rok 2023	Skutočnosť za rok 2024	Schválený rozpočet HM SR Bratislavy na rok 2025	Upravený rozpočet na rok 2025 po zmenách	Očakávaná skutočnosť k 31.12.2025	ROZPOČET HM SR Bratislavy na rok 2026	Index v % 2026/ 2025	Prognóza na rok 2027	Prognóza na rok 2028
a									
Dom tretieho veku, Polereckého ul.	624 463,01	857 965	1 354 371	1 355 049	1 355 049	1 244 371	91,8	1 244 371	1 244 371
Domov jesene života, Hanulova ul.	1 089 439,56	1 143 674	1 146 148	1 152 040	1 152 040	1 146 148	99,5	1 146 148	1 146 148
Petržalský domov seniorov, Rusovská cesta	262 579,99	305 542	299 500	299 500	299 500	350 500	117,0	365 500	365 500
Domov seniorov Archa na Rozvodnej ul.	555 544,69	593 747	599 376	607 490	607 490	604 200	99,5	630 050	630 050
Domov seniorov Lamač, Na barine	784 163,09	966 935	956 500	957 361	957 361	956 500	99,9	956 500	956 500
Gerium , Pri trati	472 688,00	526 921	560 000	560 502	560 502	568 000	101,3	568 000	568 000
Domov pri kríži, ul. Pri Kríži	770 472,05	924 303	896 944	910 971	910 971	940 418	103,2	940 418	970 418
RETEST-Resocializačné stredisko, Ľadová ul.	30 053,14	17 573	17 000	17 823	17 823	17 500	98,2	17 500	17 500
Spolu ZpS	4 589 403,53	5 336 660,98	5 829 839	5 860 736	5 860 736	5 827 637	99,4	5 868 487	5 898 487
ZUŠ Kowalského	78 528,94	95 853	85 800	85 800	85 800	90 000	104,9	95 000	95 000
ZUŠ Panenská	103 916,00	119 694	120 372	120 372	120 372	125 970	104,7	125 860	126 000
ZUŠ Radlinského	30 547,00	33 203	28 000	28 000	28 000	28 000	100,0	28 000	28 000
ZUŠ Exnárova	167 992,91	204 549	166 000	168 320	168 320	166 000	98,6	176 000	184 000
ZUŠ Sklenárova	113 529,75	131 414	135 959	137 795	137 795	135 959	98,7	135 959	135 959
ZUŠ Hálkova	93 573,91	111 353	78 000	78 000	78 000	100 000	128,2	100 000	100 000
ZUŠ Vrbenského	65 665,53	79 904	78 000	78 000	78 000	80 000	102,6	81 000	83 000
ZUŠ Batkova	100 966,00	122 760	116 104	120 104	120 104	116 104	96,7	116 104	116 104
ZUŠ Karloveská	225 902,42	263 376	270 999	278 690	278 690	271 999	97,6	271 999	271 999
ZUŠ Istrijská	60 929,00	77 674	56 000	56 000	56 000	56 000	100,0	56 000	56 000
ZUŠ Topoľčianska	115 355,94	140 492	70 956	84 671	84 671	151 221	178,6	84 671	84 671
ZUŠ Daliborovo nám.	92 322,20	113 486	108 500	108 500	108 500	108 500	100,0	108 500	108 500
Spolu ZUŠ	1 249 229,60	1 493 758,18	1 314 690	1 344 252	1 344 252	1 429 753	106,4	1 379 093	1 389 233
CVČ Gessayova	238 172,52	254 557	144 988	298 852	298 852	144 988	48,5	144 988	144 988
Spolu CVČ	238 173	254 557	144 988	298 852	298 852	144 988	48,5	144 988	144 988
CELKOM PRÍJMY	6 076 805,65	7 084 976	7 289 517	7 503 840	7 503 840	7 402 378	98,6	7 392 568	7 432 708
v tom: bežné príjmy	5 979 869,20	7 076 599	7 288 517	7 488 940	7 488 940	7 402 378	98,8	7 392 568	7 432 708
kapitálové príjmy	0,00	0	0	0	0	0	0,0	0	0
príjmové finančné operácie	96 936,45	8 377	1 000	14 900	14 900	0	0,0	0	0

Kapitálové príjmy

EK	Ukazovateľ	Skutočnosť za rok 2023	Skutočnosť za rok 2024	Schválený rozpočet HM SR Bratislavy na rok 2025	Upravený rozpočet na rok 2025 po zmenách	Očakávaná skutočnosť k 31.12.2025	ROZPOČET HM SR Bratislavy na rok 2026	Index v % 2026/ 2025	Prognóza na rok 2027	Prognóza na rok 2028
pol.	a									
230	Kapitálové príjmy	12 927 700,62	6 033 932,46	3 855 000	5 248 410	5 248 410	4 650 000	88,6	4 800 000	5 000 000
	- príjmy z predaja hnutelného a nehnuteľného majetku mesta	12 927 700,62	6 033 932,46	3 855 000	5 233 410	5 233 410	4 650 000	88,9	4 800 000	5 000 000
	- vratka z nevyuž. dotácií na kont. stojiská z r. 2024 do r. 2025			0	15 000	15 000	0	0,0		
320	Granty a transfery	13 642 954,15	18 265 851,46	49 806 643	52 695 866	52 695 866	107 198 340	203	44 920 538	18 207 413
	- granty z Európskych fondov a ŠR - dopravné a rozvojové projekty	12 351 535,60	11 335 260,71	48 860 813	49 951 335	49 951 335	0	0,0	0	0
	- Pruger Wallnerova záhrada	0,00	15 000,00	0	60 000	60 000	80 000	133,3	0	0
	- dotácia z MF na Pamätník 17. Novembra 1989	0,00	0,00	0	200 000	200 000	0	0,0	0	0
	- nenorm. FP - havárie	0,00	288 574,00	0	0	0	0	0,0	0	0
	- klimaticky odolná Bratislava	0,00	390 836,60	0	0	0	0	0,0	0	0
	- dotácia od vlády ŠR na rekonštrukciu Pasienkov	868 863,18	82 853,30	0	0	0	0	0,0	0	0
	- dar od VUB - Kochova záhrada	100 000,00	58 000,00	0	0	0	0	0,0	0	0
	- grant Motýlia lúka	0,00	87 130,14	0	0	0	0	0,0	0	0
	- dotácia zo ŠR MK na Obnovu Kochovej záhrady	40 000,00	0,00	0	1 800	1 800	419 153	23 286,3	0	0
	- dotácia z Fondu na podporu športu na rekonštrukciu a modernizáciu ZŠ O. Nepelu	282 555,37	657 599,98	0	0	0	0	0,0	0	0
	- dotácia z MD SR - PS Muchovo námestie	0,00	3 979 040,00	794 830	483 503	483 503	0	0,0	0	0
	- Park Muchovo nám.	0,00	0,00	0	0	0	424 892	0,0	0	0
	- dotácia zo ŠR na Športová hala Pionierska ul.	0,00	715 947,47	151 000	0	0	0	0,0	0	0
	- dotácia zo ŠR Park Dunajská	0,00	129 048,74	0	0	0	0	0,0	0	0
	- dotácia zo ŠR - Projekt Syslovské polia	0,00	23 000,00	0	0	0	0	0,0	0	0
	- Syslovské polia- LIFE - Steppe on border, R18 Petržalská radiála	0,00	0,00	0	0	0	33 920	0,0	0	0
	- kapitálový grant od OLO na budovanie kontajnerových stojísk	0,00	80 000,00	0	0	0	0	0,0	0	0
	- dotácia zo ŠR -škoolstvo - ZŠ K. Brúderovej, bezdrôtové technológie	0,00	0,00	0	1 850	1 850	0	0,0	0	0
	- dotácia Plánu obnovy na Petržalská radiála - Ovocná Balkánska	0,00	0,00	0	497 378	497 378		0,0	0	0
	- Ulica Kataríny Brúderovej	0,00	0,00	0	0	0	295 386	0,0	0	0
	- Clean Mobility	0,00	237 769,16	0	0	0	0	0,0	0	0
	- Projekt Interreg-regulácia komárov	0,00	115 791,36	0	0	0	0	0,0	0	0
	- Building Power	0,00	70 000,00	0	0	0	0	0,0	0	0
	- Areál Technická - EU zdroj	0,00	0,00	0	600 000	600 000	353 382	58,9	0	0
	- Areál Technická - ŠR zdroj	0,00	0,00	0	900 000	900 000	0	0,0	0	0
	- Modernizácia ET Ružinovská radiála	0,00	0,00	0	0	0	46 070 000	0,0	21 627 871	12 201 864
	- Nová ET v Petržalke (2. časť): Bosáková ulica-Janíkov dvor	0,00	0,00	0	0	0	10 450 000	0,0	0	0
	- Cyklotrasa Devín – Sihot'	0,00	0,00	0	0	0	5 020 000	0,0	0	0
	- Nová TT Patrónka - Riviéra	0,00	0,00	0	0	0	11 618 847	0,0	0	0
	- Dopravný model 2.0	0,00	0,00	0	0	0	2 788 000	0,0	425 000	0
	- Nová TT Bulharská - Galvaniho	0,00	0,00	0	0	0	3 542 204	0,0	0	0
	- Predĺženie RR po TIOP Ružinov	0,00	0,00	0	0	0	0	0,0	800 000	0
	- Sanácia havarijného stavu na Devínskej ceste - Nad ostrovom	0,00	0,00	0	0	0	172 500	0,0	0	0
	- Cyklo: 1_15_01.2 Vrakúňa, Hradská (Vrakúňská cesta, Podpriehradná)	0,00	0,00	0	0	0	440 242	0,0	0	0
	- Cyklo: R18 Petržalská radiála - Ovocná, Balkánska (Jarovce - Rusovce)	0,00	0,00	0	0	0	213 162	0,0	0	0
	- Cyklo: R12 Lamačská radiála, Ostružinový chodník, Zidiny (Cesta mládeže, Valentína Matruku)	0,00	0,00	0	0	0	159 592	0,0	0	0
	- Cyklo: R33 Podkarpatská radiála-Horská, Muštova (Sliačska-Otonelova)	0,00	0,00	0	0	0	86 678	0,0	0	0
	- Živé námestie	0,00	0,00	0	0	0	10 753 114	0,0	2 488 392	0
	- Revitalizácia areálu jazera Rohlík	0,00	0,00	0	0	0	1 020 000	0,0	255 000	0
	- Alej Vrančovičova	0,00	0,00	0	0	0	0	0,0	0	0
	- Revitalizácia verejného priestoru Dom služieb v Dúbravke	0,00	0,00	0	0	0	861 552	0,0	0	0
	- Revitalizácia vnútrobloku Uzbecká	0,00	0,00	0	0	0	833 000	0,0	0	0
	- Revitalizácia verejného priestoru OC Saratov	0,00	0,00	0	0	0	410 000	0,0	0	0
	- Rámcové zmluvy pre architektúru a projektové dokumentácie	0,00	0,00	0	0	0	5 000	0,0	5 000	5 000
	- Revitalizácia tranzitného priestoru - vozovňa Krasňany	0,00	0,00	0	0	0	253 011	0,0	0	0

Kapitálové príjmy

EK	Ukazovateľ	Skutočnosť za rok 2023	Skutočnosť za rok 2024	Schválený rozpočet HM SR Bratislavy na rok 2025	Upravený rozpočet na rok 2025 po zmenách	Očakávaná skutočnosť k 31.12.2025	ROZPOČET HM SR Bratislavy na rok 2026	Index v % 2026/ 2025	Prognóza na rok 2027	Prognóza na rok 2028
pol.	a									
	- Inteligentná správa a údržba ciest - meteostanice a enviostanice	0,00	0,00	0	0	0	2 421 990	0,0	0	0
	- Podielové domy	0,00	0,00	0	0	0	1 500 000	0,0	0	0
	- Rekonštrukcia ubytovne Fortuna	0,00	0,00	0	0	0	900 000	0,0	1 073 067	886 667
	- Poloreckého 1 - rekonštrukcia objektu škôlky na DTV (dodatočne doplnené)	0,00	0,00	0	0	0	150 000	0,0	874 000	436 667
	- Obnova a sprevádzkovanie areálu Mičurín	0,00	0,00	0	0	0	680 000	0,0	170 000	0
	- Rekonštrukcia CVC Gessayova 6	0,00	0,00	0	0	0	810 000	0,0	810 000	0
	- Rekonštrukcia CVC Hlinická	0,00	0,00	0	0	0	540 000	0,0	1 080 000	0
	- Cezhraničná ochrana dropa fúzatého a dropa malého v Európe	0,00	0,00	0	0	0	14 500	0,0	0	0
	- Rozšírenie metropolitnej optickej siete a senzoriky pre získavanie dát	0,00	0,00	0	0	0	1 533 867	0,0	191 250	0
	- Interaktívne dotykové technológie pre strategické a územné plánovanie	0,00	0,00	0	0	0	241 676	0,0	5 419	0
	- DPB: Kapitálové projekty do 200.000 €	0,00	0,00	0	0	0	500 000	0,0	0	0
	- Komunálny podnik: Technické zabezpečenie zimnej a letnej údržby (nové stroje a servis)	0,00	0,00	0	0	0	200 000	0,0	0	0
	- Mirbachov palác: obnova	0,00	0,00	0	0	0	387 672	0,0	0	0
	- MMB: Laboratórium režimov - Beblaveho - rekonštrukcia fasády a suterénu	0,00	0,00	0	0	0	340 000	0,0	368 000	0
	- Nové sídlo AMB - Projektová dokumentácia	0,00	0,00	0	0	0	200 000	0,0	0	0
	- Kino ZORA: Rekonštrukcia	0,00	0,00	0	0	0	475 000	0,0	0	0
	- Bytový dom Terchovská	0,00	0,00	0	0	0	0	0,0	12 188 020	
	- Rekonštrukcia objektu ubytovňa Kopčany	0,00	0,00	0	0	0	0	0,0	1 841 647	427 215
	- MKK Grössling: Technické vybavenie knižnice	0,00	0,00	0	0	0	0	0,0	717 872	0
	- Bytový dom Žitavská	0,00	0,00	0	0	0	0	0,0	0	4 250 000
332	Zahraničné granty	0,00	0,00	0	0	0	0	0,0	0	0
	KAPITÁLOVÉ PRIJMY Hlavného mesta SR Bratislavy CELKOM	26 570 654,77	24 299 783,92	53 661 643	57 944 276	57 944 276	111 848 340	193,0	49 720 538	23 207 413

Finančné operácie

v eur

EK	Ukazovateľ	Skutočnosť za rok 2023	Skutočnosť za rok 2024	Schválený rozpočet HM SR Bratislavy na rok 2025	Upravený rozpočet na rok 2025 po zmenách	Očakávaná skutočnosť k 31.12.2025	ROZPOČET HM SR Bratislavy na rok 2026	Index v % 2026/2025	Prognóza na rok 2027	Prognóza na rok 2028
pol.	a									
	Prijímové finančné operácie spolu	71 105 947,03	81 744 307,70	38 042 828	57 410 139	57 410 139	44 507 497	77,5	32 100 667	26 890 667
400	Prijímy z transakcií s finančnými aktívami a finančnými pasívami	27 805 947,03	29 234 640,18	8 042 828	26 976 087	26 976 087	14 507 497	53,8	2 100 667	1 890 667
453	- zostatky prostriedkov z predchádzajúcich rokov	15 023 451,85	16 014 421,81	3 833 207	9 069 519	9 069 519	5 739 172	63,3	2 100 667	1 890 667
	v tom:				0	0	0	0,0		
	- zapojenie nevyčerpaných donorovacích darov z roku 2022	23 477,00	79 762,40	0	510	510	0	0,0	0	0
	- nevyčerpaná dotácia na hrob neznámeho vojaka na KV	94 000,00		0	0	0	0	0,0	0	0
	- zapojenie sponzorského daru z min.rokov na obstaranie mestského mobiliáru - Korzo Horský park	2 350,00		0	0	0	0	0,0	0	0
	- vrátenie zábezpeky CSS Kopčianska - Udemnícka				22 415	22 415	0	0,0		
	- vrátenie nevyčerpanej dotácie zo ŠR za neobsadenosť soc. zariadení v 4. kvartáli 2022	27 959,48		0	0	0	0	0,0	0	0
	- zapojenie dotácie zo ŠR z r. 2021 - kapitálový príjem zo ŠR na rekonštrukciu objektu ZUS Panenská	187 819,98		0	0	0	0	0,0	0	0
	- zapojenie zostatku FP z r. 2024 - Finančná náhrada za výrub drevín			0	20 739	20 739	0	0,0		
	- zapojenie zostatku FP z r. 2022 - bežný príjem - projekt Klimaticky odolná Bratislava			0	0	0	0	0,0	0	0
	- zapojenie nečerpaného úveru 5 mil. eur z r. 2021 a 2022 od ČSOB	1 314 586,36		0	0	0	0	0,0	0	0
	- zapojenie nečerpaného úveru z r.2023 od ČSOB	0,00	2 335 437,40		0	0	0	0,0		
	- zapojenie zostatku nevyčerpaného úveru od EIB	9 759 461,57		0	0	0	0	0,0	0	0
	- zapojenie zostatku nevyčerpaného úveru z Unicredit z roku 2022	404 964,46		0	0	0	0	0,0	0	0
	- zapojenie zostatku nevyčerpaného úveru SIH IROP 2023		10 451 981,47	1 770 230	2 848 017	2 848 017	0	0,0		
	- zapojenie zostatku na Ukraine refugee response in Slovak Republic	52 162,00		0	0	0	0	0,0	0	0
	- zapojenie inflačnej pomoci z roku 2022	1 800,00		0	0	0	0	0,0	0	0
	- zapojenie zostatku Syslovske polia	35 095,36	24 682,00	0	0	0	0	0,0	0	0
	- nevyčerpané prostriedky z roku 2019 - na BV projektu Arch	16 225,47		0	0	0	0	0,0	0	0
	- nevyčerpané prostriedky z roku 2019 - na BV projekt Ateliér	12 125,60	40 386,33	0	12 780	12 780	0	0,0	0	0
	- nevyčerpané prostriedky z roku 2020 - na BV projekt Decarb City Pipes	1 795,67	6 615,86	0	14 671	14 671	0	0,0	0	0
	- zapojenie zostatku Housing Led				100 940	100 940	0	0,0		
	- zapojenie zostatku Building power				229 850	229 850	0	0,0		
	- finančný príspevok od spol. GUTThaus na hlavnú cyklotrasu R13 Račianska radiála	110 846,40		0	0	0	0	0,0	0	0
	- zapojenie z refund. platby z platob. jedn. Implem. agentúry pri MPSVaR SR (zroj ESF)	61 318,22		0	0	0	0	0,0	0	0
	- zostatok nevyčerpaných fin.prostriedkov fondu opráv na BV bytové objekty vo vlastníctve hl.mesta	52 756,19	41 578,25	0	319 235	319 235	389 172	121,9	0	0
	dezinfekcia komáre /envirofond , príjem 2023			0	27 490	27 490	0	0,0		
	- nevyčerpané fin.prostriedky z Enviromentálneho fondu na odpadové hospodárstvo - bežný príjem	208 915,20	647 154,62		821 160	821 160	0	0,0	0	0
	- nevyčerpané fin.prostriedky z Enviromentálneho fondu na odpadové hospodárstvo - kapitálový príjem		39 646,00		0	0	0	0,0	0	0
	- nevyčerpané FP z poplatku za KO za minulé roky na BV				0	0	0	0,0	0	0
	- zostatok poplatku za rozvoj vybraný mestskými časťami v predchádz. rokoch na KV	2 655 792,89	1 699 226,80	2 062 977	1 874 124	1 874 124	5 350 000	285,5	2 100 667	1 890 667
	- Plaváreň Pásienky	0,00	208 516,34		0	0	0	0,0		
	- nevyčerpané fin. prostriedky z r. 2024 - Fortunáčik III.			0	2 887	2 887	0	0,0	0	0
	- nevyčerpaná dotácia zo ŠR na sociálne služby - vrátenie do ŠR		20 191,59	0	0	0	0	0,0	0	0
	- nevyčerpaná dotácia zo ŠR ako kompenzácia výpadku z DzPFO			0	1 836 527	1 836 527	0	0,0		
	- BMW - zelené ostrovčeky		15 000,00	0	0	0	0	0,0	0	0
	- dotácia zo ŠR - inflačná dotácia	0,00			0	0	0	0,0	0	0
	- zapojenie zostatku FP z r. 2021 - kapitálový príjem - projekt Klimaticky odolná Bratislava		334 538,00	0	0	0	0	0,0	0	0
	- UNICEF		69 704,75		247 568	247 568	0	0,0		
	- CSS v križovatke ulíc Saratovská a Pri križi				65 000	65 000	0	0,0		
	- zapojenie príjmu z min. rokov Športová hala Pionierska ID 1501				550 139	550 139	0	0,0		
	- zapojenie nevyčerpaných fin. prostriedkov - na vratku do ŠR z nedočerpanej účelovej dotácie z rekonštrukcie plota prezident. záhrady			0	0	0	0	0,0	0	0
	- vratka nevyčerpanej dotácie zo ŠR za neobsadenosť vo 4. Q 2021 v soc.zariadeniach			0	7 693	7 693	0	0,0	0	0
	- vratka nevyčerpanej dotácie zo ŠR za vitamíny v soc.zariadeniach			0	0	0	0	0,0	0	0
	- zapojenie zostatku príjmov - sponzorské pre Domov pri križi (vrátili nedočerpané v roku 2021)			0	0	0	0	0,0	0	0
	- zapojenie dar z r. 2023 od Kooperativa -Štefanovičova ulica			0	31 000	31 000	0	0,0	0	0
	- kontajnerové stojiská			0	11 506	11 506	0	0,0		

Finančné operácie

v eur

EK	Ukazovateľ	Skutočnosť za rok 2023	Skutočnosť za rok 2024	Schválený rozpočet HM SR Bratislavy na rok 2025	Upravený rozpočet na rok 2025 po zmenách	Očakávaná skutočnosť k 31.12.2025	ROZPOČET HM SR Bratislavy na rok 2026	Index v % 2026/2025	Prognóza na rok 2027	Prognóza na rok 2028
pol.	a									
	- Nadácia volkswagen - Welcome class			0	11 488	11 488	0	0,0		
	- dar od ČSOB			0	82	82	0	0,0		
	- Vratka Envirofond - Horský park				13 698	13 698	0	0,0		
454	- prevod prostriedkov z peňažných fondov	12 120 408,40	13 028 625,71	4 209 621	17 856 568	17 856 568	8 768 325	49,1	0	0
	v tom: prevod z rezervného fondu	11 079 418,46	9 576 231,40	3 950 000	16 918 421	16 918 421	5 000 000	29,6	0	0
	prevod z fondu rozvoja bývania	600 395,56	1 619 234,68	47 941	192 903	192 903	0	0,0	0	0
	prevod z fondu na podporu rozvoja telesnej kultúry	0,00	135 494,40	211 680	235 111	235 111	88 325	37,6	0	0
	prevod z fondu statickej dopravy	440 594,38			0	0	0	0,0	0	0
	prevod z fondu mobility	0,00	1 697 665,23	0	510 133	510 133	3 680 000	721,4		
456	- iné príjmové finančné operácie - prijaté zábezpeky	662 086,78	191 592,66	0	50 000	50 000	0	0,0		
								0,0		
500	Prijaté návratné zdroje financovania	43 300 000,00	52 509 667,52	30 000 000	30 434 052	30 434 052	30 000 000	98,6	30 000 000	25 000 000
	- bankové návratné zdroje financovania	43 300 000,00	52 509 667,52	30 000 000	30 434 052	30 434 052	30 000 000	98,6	30 000 000	25 000 000
	refinancovanie návratných zdrojov financovania			0	0	0	0	0,0	0	0
	prijatie nových návratných zdrojov financovania	43 300 000,00	50 000 000,00	30 000 000	30 000 000	30 000 000	30 000 000	100,0	30 000 000	25 000 000
	ostatné návratné zdroje financovania - ŠFRB	0,00	2 509 667,52		434 052	434 052	0	0,0		
	Výdavkové finančné operácie spolu	8 088 179,74	10 596 545,81	14 836 918	14 909 333	14 909 333	20 567 918	138,0	22 660 667	20 840 667
800	Výdavky z transakcií s finančnými aktívami a finančnými pasívami	8 088 179,74	10 596 545,81	14 836 918	14 909 333	14 909 333	20 567 918	138,0	22 660 667	20 840 667
814	- účasť na majetku	0,00	0,00	0	0	0	2 000 000	0,0	3 500 000	0
	- vklad hlavného mesta do spoločnosti KSP, s.r.o./Bratislavská spoločnosť pre správu majetku - na rekonštrukciu skladových priestorov na depozitáre pre zberkové predmety GMB a MMB	0,00	0,00		0	0	0	0,0		
	- vklad hlavného mesta do spoločnosti KSP s.r.o./Bratislavská spoločnosť pre správu majetku - na kúpu budovy v Sade J.Kráľa	0,00	0,00		0	0	0	0,0		
	- vklad hlavného mesta do základného imania MKK Grössling	0,00	0,00	0	0	0	2 000 000	0,0	3 500 000	
	- vklad hlavného mesta do základného imania spoločnosti Mestský parkovací systém, spol. s r.o. - Špeciálne zariadenia: parkomaty, rampové systémy a IT integrácia, navigačný systém a značenie, a iné	0,00	0,00		0	0	0	0,0		
	- vklad hlavného mesta do základného imania novej obchodnej spoločnosti Technické siete Bratislava, a.s.		0,00		0	0	0	0,0		
	- účasť na majetku - vklad do spoločnosti Technické siete Bratislava, a.s.		0,00		0	0	0	0,0		
	- účasť na majetku - vklad do spoločnosti Bratislavská spoločnosť pre správu majetku, s.r.o (zmena názvu v OR - predtým KSP, s.r.o) - zmena v MsZ 24.2.2022		0,00		0	0	0	0,0		
819	- ostatné výdavkové finančné operácie - vrátené prijaté zábezpeky	190 846,40	41 879,13	0	72 415	72 415		0,0	0	0
800	- splácanie bankových návratných zdrojov financovania	7 897 333,34	10 554 666,68	14 336 918	14 336 918	14 336 918	18 567 918	129,5	19 160 667	20 840 667
	splácanie istín z bankových návratných zdrojov financovania	7 897 333,34	10 554 666,68	14 336 918	14 336 918	14 336 918	18 567 918	129,5	19 160 667	20 840 667

Použitie fondov hlavného mesta SR Bratislavy

v eur

	Rezervný fond	Fond rozvoja bývania	Fond na podporu rozvoja telesnej kultúry	Fond mobility
Predpokladaný stav v peňažných fondoch k 1.1.2025	16 747 114,65	0,00	88 325,00	3 680 126,22
Tvorba Rezervného fondu v zmysle Záverečného účtu za rok 2026 uznesenie MsZ	0,00	0,00	0,00	0,00
prevod fin.prostriedkov z rezervného fondu do príjmov rozpočtu	5 000 000,00			
prevod fin.prostriedkov z fondu rozvoja bývania do príjmov rozpočtu		0,00		
prevod fin.prostriedkov z fondu na podporu rozvoja telesnej kultúry do príjmov rozpočtu			88 325,00	
prevod fin. prostriedkov z fondu mobility				3 680 000,00
Predpokladný stav v peňažných fondoch k 31.12.2025	11 747 114,65	0,00	0,00	126,22

v eur

Prvok	FK	EK	Názov (odd/RO/PO)	ID investičnej akcie	Popis investičnej akcie	POUŽITIE Rezervného fondu v r. 2026
					CELKOM	5 000 000
7.4.1	01.1.1	821	Oddelenie rozpočtovej politiky a revízie výdavkov	-	Splátky istín návratných zdrojov financovania	5 000 000

Prvok	FK	EK	Názov (odd/RO/PO)	ID investičnej akcie	Popis investičnej akcie	POUŽITIE Fondu rozvoja bývania v r. 2026
					CELKOM	0

Použitie fondov hlavného mesta SR Bratislavy

Prvok	FK	EK	Názov (odd/RO/PO)	ID investičnej akcie	Popis investičnej akcie	POUŽITIE Fondu na podporu rozvoja telesnej kultúry v r. 2026
					CELKOM	88 325
4.5.0	08.1.0	720	Rekonštrukcia technologických zariadení Pasienky	1044	Rekonštrukcia technologických zariadení Pasienky	88 325

Prvok	FK	EK	Názov (odd/RO/PO)	ID investičnej akcie	Popis investičnej akcie	POUŽITIE Fondu mobility v r. 2026
					CELKOM	3 680 000
2.2.4	451	710	Parkovací dom Saratovská	30	Parkovací dom Saratovská	48 450
2.2.4	451	710	Výkup pozemkov pre parkovanie, pod parkovacími miestami a miestnymi komunikáciami	1065	Výkup pozemkov pre parkovanie, pod parkovacími miestami a miestnymi komunikáciami	425 000
2.2.4	451	710	Parkovací dom (P+R) ZOO	1112	Parkovací dom (P+R) ZOO	126 650
2.2.4	451	710	Parkoviská (P+R) v lokalite Janíkov dvor	2215	Parkoviská (P+R) v lokalite Janíkov dvor	850 000
2.2.4	451	710	Parkovací dom Wolkrova I	1128	Parkovací dom Wolkrova I	83 300
2.2.4	451	710	Špeciálne parkovacie zariadenia: parkomaty, rampové systémy a iné	2032	Špeciálne parkovacie zariadenia: parkomaty, rampové systémy a iné	680 000
2.2.4	451	710	Líniové parkovisko P+R ZOO 2	2594	Líniové parkovisko P+R ZOO 2	463 165
2.2.4	451	710	Manuál budovania mikroparkovacích miest	2611	Manuál budovania mikroparkovacích miest	170 000
2.2.1	451	710	Modernizácia ciest a komunikácií	1488	Modernizácia ciest a komunikácií	833 435

Bežné výdavky

prog- ram	pod- prog- ram	prvok	funkčná klasifi- kácia	EK po- lož- ka	Útvár	Ukazovateľ	Skutočnosť za rok 2023	Skutočnosť za rok 2024	Schválený rozpočet HM SR Bratislavy na rok 2025	Upravený rozpočet na rok 2025 po zmenách	Očakávaná skutočnosť k 31.12.2025	ROZPOČET HM SR Bratislavy na rok 2025	index v % 2026/ 2025	Prognóza na rok 2027	Prognóza na rok 2028
a	b	c	d	e	f	g									
1						Mobilita a verejná doprava	111 472 224,24	106 272 854,11	116 269 541	116 296 728	116 296 728	124 883 137	107,4	128 912 125	133 305 402
	1.1					Integrovaný systém verejnej dopravy	109 826 514,83	104 510 867,70	114 133 795	114 107 530	114 107 530	122 332 391	107,2	126 876 379	131 269 656
		1.1.1				Mestská hromadná doprava	107 795 019,30	102 259 552,17	111 593 795	111 593 795	111 593 795	119 600 391	107,2	124 216 379	128 609 656
			04.5.1	640	OHD	Transfer z rozpočtu mesta na bežné výdavky MHD	87 500 000,00	92 544 892,00	99 593 795	103 195 938	103 195 938	104 600 391	101,4	111 808 379	118 433 656
			04.5.1	640	OHD	Ekonomicky oprávnené náklady za predchádzajúce roky	15 924 394,00	9 355 959,41	12 000 000	8 397 857	8 397 857	15 000 000	178,6	12 408 000	10 176 000
			04.5.1	640	OHD	Transfer z rozp.mesta na bež.výdavky MHD po zavedení BID - úbytok tržieb DPB,a.s.	4 370 625,30	358 700,76		0	0	0	0,0	0	0
			04.5.1	630		Bežné výdavky - znalecké posudky, vratky a iné		0,00		0	0	0	0,0	0	0
		1.1.2				Integrovaná doprava	2 031 495,53	2 251 315,53	2 540 000	2 513 735	2 513 735	2 732 000	108,7	2 660 000	2 660 000
			04.5.1	630	OHD	Prímestská autobusová doprava - III. etapa Integrovaného dopravného systému v Bratislavskom kraji - kompenzácia zliav na cestovnom	101 554,53	103 672,50	120 000	120 000	120 000	312 000	260,0	130 000	130 000
			04.5.1	640	OHD	Spoluufinancovanie prímestskej autobusovej dopravy	0,00	27 818,83	80 000	53 735	53 735	80 000	148,9	80 000	80 000
			04.5.1	640	OHD	BID a.s. - III. etapa Integrovaného dopravného systému v Bratislavskom kraji - kompenzácia zliav na cestovnom	18 520,20	34 695,80	30 000	60 000	60 000	30 000	50,0	40 000	40 000
			04.5.1	640	OHD	DPB a.s. - III.etapa IDS BK - kompenzácia zliav na cestovnom	1 266 625,80	1 449 162,90	1 500 000	1 500 000	1 500 000	1 500 000	100,0	1 600 000	1 600 000
			04.5.1	640	OHD	Bratislavská integrovaná doprava, a.s.	644 795,00	635 965,50	810 000	780 000	780 000	810 000	103,8	810 000	810 000
	1.2					Organizácia dopravy	1 645 709,41	1 761 986,41	2 135 746	2 189 198	2 189 198	2 550 746	116,5	2 035 746	2 035 746
		1.2.1				Dopravné prieskumy a plány	7 800,00	11 760,00	265 746	259 598	259 598	35 746	13,8	35 746	35 746
			04.5.1	630	ODI	Dopravné prieskumy a plány	7 800,00	11 760,00	265 746	259 598	259 598	35 746	13,8	35 746	35 746
		1.2.2				Dopravné značenie a svetelná signalizácia	1 637 909,41	1 750 226,41	1 870 000	1 929 600	1 929 600	2 515 000	130,3	2 000 000	2 000 000
			04.5.1	630	OSaUTO	Svetelná signalizácia	963 634,15	1 024 965,05	1 050 000	1 109 600	1 109 600	1 620 000	146,0	1 139 424	1 139 424
			04.5.1	630	QDZ	Dopravné značenie	674 275,26	725 261,36	820 000	820 000	820 000	895 000	109,1	860 576	860 576
		1.2.3				Riadenie dopravy	0,00	0,00	0	0	0	0	0	0	0

Bežné výdavky

v eur

prog- ram	pod- prog- ram	prvok	funkčná klasifi- kácia	EK po- lož- ka	Útvar	Ukazovateľ	Skutočnosť za rok 2023	Skutočnosť za rok 2024	Schválený rozpočet HM SR Bratislavy na rok 2025	Upravený rozpočet na rok 2025 po zmenách	Očakávaná skutočnosť k 31.12.2025	ROZPOČET HM SR Bratislavy na rok 2026	Index v % 2026/ 2025	Prognóza na rok 2027	Prognóza na rok 2028
a	b	c	d	e	f	g									
2						Verejná infraštruktúra	33 078 209,14	30 021 722,36	34 958 096	36 663 494	36 663 494,00	42 362 662,00	115,5	42 119 709	44 302 286
	2.1					Územné plánovanie a rozvoj	84 357,60	125 076,00	216 961	138 374	138 374	770 071	556,5	980 961	1 178 961
		2.1.1				Územnoplánovacia činnosť	82 560,00	111 216,00	82 508	58 930	58 930	503 750	854,8	630 000	530 000
			04.4.3	630	OOUD	Územnoplánovacia činnosť	0,00	0,00	82 508	58 930	58 930	503 750	854,8	480 000	480 000
			04.4.3	630	OEaTI	Územnoplánovacia činnosť	82 560,00	111 216,00		0	0	0	0,0	150 000	50 000
		2.1.2				Územný plán mesta a zón	0,00	13 860,00	102 840	50 557	50 557	234 708	464,2	319 348	617 348
			04.4.3	630	OOUD	Územný plán mesta, spracovanie urbanistických štúdií	0,00	13 860,00	102 840	50 557	50 557	234 708	464,2	319 348	617 348
		2.1.3	04.4.3	630	HA	Činnosť hlavného architekta	1 797,60	0,00	31 613	28 887	28 887	31 613	109,4	31 613	31 613
	2.2					Infraštruktúra ciest, cyklotrás a parkovísk	26 074 424,62	23 277 542,90	25 144 163	26 412 548	26 412 548	32 799 377	124,2	33 393 951	35 060 951
		2.2.1				Výstavba a oprava cestnej a pešej infraštruktúry	12 557 226,58	12 656 661,41	12 068 725	12 611 970	12 611 970	16 534 244	131,1	14 703 500	15 613 500
			04.5.1	630	ODP	Koordinácia dopravných systémov	81 199,89	45 127,54	87 500	87 448	87 448	87 500	100,1	87 500	87 500
			04.5.1	630	ODS	Výstavba a oprava cestnej a pešej infraštruktúry - prípravné práce - geodetické zamerania, prieskumy, posudky, štúdie, vecné bremená	149 744,16	42 509,40	60 000	40 468	40 468	60 000	148,3		
			04.5.1	630	OKV	Výstavba a oprava cestnej a pešej infraštruktúry - prípravné práce - geodetické zamerania, prieskumy, posudky, štúdie, vecné bremená		4 992,00	26 000	26 000	26 000	26 000	100,0	26 000	26 000
			04.5.1	630	OSaUC	Opravy a údržba komunikácií	4 531 814,79	4 858 359,77	4 709 000	4 877 000	4 877 000	7 347 000	150,6	6 159 000	6 569 000
			04.5.1	630	OSaUTO	Opravy a údržba inžinierskych objektov	5 455 296,00	4 382 215,26	4 459 225	4 513 655	4 513 655	5 153 656	114,2	5 703 000	6 203 000
			04.5.1	630	ODaPS	Opravy a údržba komunikácií	2 290 458,00	3 111 922,85	2 482 000	2 837 097	2 837 097	3 590 088	126,5	2 482 000	2 482 000
			04.5.1	630	ODZ	Opravy a údržba DZ	10 560,00	169 687,97	185 000	185 000	185 000	210 000	113,5	186 000	186 000
			01.1.1	640	ORPaRV	Bežný transfer mestským častiam na prechod kompetencií na úseku životného prostredia zo štátneho rozpočtu	38 153,74	41 846,62	60 000	45 302	45 302	60 000	132,4	60 000	60 000
		2.2.2				Čistenie cestnej infraštruktúry	7 925 765,19	4 528 973,61	3 955 533	4 482 630	4 482 630	4 796 533	107,0	5 860 000	5 860 000
			05.1.0	630	OSaUTO	Čistenie komunikácií, mostov, podchodov	999 745,79	823 644,12	750 000	800 000	800 000	1 065 000	133,1	750 000	750 000
			05.1.0	630	ODaPS	Čistenie komunikácií	6 926 019,40	3 705 329,49	3 205 533	3 682 630	3 682 630	3 731 533	101,3	5 110 000	5 110 000
		2.2.3				Výstavba a údržba cyklotrás	985 097,59	549 907,40	1 111 000	1 400 750	1 400 750	1 291 851	92,2	1 106 451	1 106 451
			04.5.1	630	OPaCD	Opravy cyklotrás	53 640,88	37 607,77	50 000	69 750	69 750	50 000	71,7	50 000	50 000
			04.5.1	630	PK-MAG	Výstavba cyklotrás			30 000	30 000	30 000	30 000	100,0	30 000	30 000
			04.5.1	630	OEaFČ	Projekty podpora cyklodopravy			0	10 000	10 000	16 451	164,5	16 451	16 451
			04.5.1	630	ODZ	Oprava a údržba cyklotrás			931 456,71	512 299,63	1 031 000	1 291 000	92,6	1 010 000	1 010 000
		2.2.4				Výstavba a údržba parkovísk	4 606 335,26	5 542 000,48	8 008 905	7 917 198	7 917 198	10 176 749	128,5	11 724 000	12 481 000
			04.5.1	630	OP	Parkovacia politika a parkoviská	4 161 077,92	5 227 876,36	7 026 405	6 794 698	6 794 698	9 176 749	135,1	10 521 000	11 278 000
			04.5.1	640	OP	Parkovacia politika a parkoviská - transfery			2 500	2 500	2 500	0	0,0	3 000	3 000
			04.5.1	630	ODZ	Oprava a údržba parkovísk	445 257,34	314 124,12	980 000	1 120 000	1 120 000	1 000 000	89,3	1 200 000	1 200 000
	2.3					Nosný dopravný systém	1 092 099,11	1 656 042,47	3 207 800	3 755 378	3 755 378	1 963 880	52,3	787 500	727 500
		2.3.1				Nosný dopravný systém - cesty, mosty a trate	1 092 099,11	1 656 042,47	3 207 800	3 755 378	3 755 378	1 963 880	52,3	787 500	727 500
			04.5.1	630	OEFC	Nosný systém MHD	2 321,70	112 199,96	120 000	330 000	330 000	330 000	100,0	330 000	270 000
			04.5.1	640	OIEF	Nosný systém MHD - Transfer DPB a.s.	0,00	389 502,58	0	0	0	0	0,0	0	0
			04.5.1	630	OMV	Nosný dopravný systém - trate a Starý most	863 781,97	971 450,90	2 795 300	2 725 300	2 725 300	1 170 000	42,9	170 000	170 000
			04.5.1	630	PK MAG	Konzultačné a projekčné práce	183 170,36	136 929,03	235 000	230 695	230 695	304 600	132,0	230 000	230 000
			04.5.1	630	PK SD	Konzultačné a projekčné práce	42 825,08	45 960,00	57 500	469 383	469 383	151 200	32,2	57 500	57 500
			04.5.1	630	OGČ	Nosný systém MHD - geometrické plány	0,00	0,00	0	0	0	8 080	0,0	0	0
	2.4					Infraštruktúra verejných priestranstiev a zelene	5 827 327,81	4 963 060,99	6 389 172	6 357 194	6 357 194	6 829 334	107,4	6 957 297	7 334 874
		2.4.1				Obnova a starostlivosť o verejné priestranstvá, parky a zelené plochy	5 827 327,81	4 963 060,99	6 389 172	6 357 194	6 357 194	6 829 334	107,4	6 957 297	7 334 874
			06.2.0	630	ODZ	Rutinná a štandardná údržba (dopravná zeleň)	1 092 740,32	0,00	0	0	0	0	0,0	0	0
			06.2.0	630	ODaPS	Rutinná a štandardná údržba (dopravná zeleň)		754 986,55	695 000	467 903	467 903	826 000	176,5	827 000	827 000
			06.2.0	630	OSaUC	Nákup a údržba mestského mobiliáru	308 979,02	257 661,26	240 000	260 082	260 082	240 000	92,3	260 000	280 000
			06.2.0	630	OEaFČ	Rutinná a štandardná údržba - poisťné		0,00	0	5 000	5 000	186 195		93 195	93 195
			06.2.0	630	OSK	Starostlivosť o verejné priestranstvá - nákup lavičiek a mestského mobiliáru		0,00		0	0	0	0,0	0	0
			06.2.0	630	PS,PK MAG, OS	Verejné priestranstvá - prípravné práce - geodetické zamerania, posudky, prieskumy, štúdie, inžiniering	66 272,93	142 333,68	133 000	250 783	250 783	123 000	49,0	137 522	146 034
			06.2.0	630	OTMZ	Rutinná a štandardná údržba (parkov, zelených plôch vrátane náhr.výsadby, lavičky)	4 359 335,54	3 808 079,50	5 321 172	5 373 426	5 373 426	5 454 139	101,5	5 639 580	5 988 645

Bežné výdavky

prog-ram	pod-prog-ram	prvok	funkčná klasifikácia	EK položka	Útvár	Ukazovateľ	Skutočnosť za rok 2023	Skutočnosť za rok 2024	Schválený rozpočet HM SR Bratislavy na rok 2025	Upravený rozpočet na rok 2025 po zmenách	Očakávaná skutočnosť k 31.12.2025	ROZPOČET HM SR Bratislavy na rok 2026	Index v % 2026/ 2025	Prognóza na rok 2027	Prognóza na rok 2028
a	b	c	d	e	f	g									
3						Poriadok a bezpečnosť	55 606 850,20	60 812 434,77	60 464 071	61 956 983	61 956 983,00	64 215 293,00	103,6	66 483 980	68 313 191
	3.1					Odpadové hospodárstvo a veterinárna oblasť	25 908 329,91	33 609 565,81	35 204 698	36 378 578	36 378 578	35 826 500	98,5	37 044 601	37 084 473
		3.1.1				Nakladanie s komunálnym odpadom	25 319 886,00	32 518 987,98	34 352 038	34 352 038	34 352 038	35 203 500	102,5	36 400 419	36 400 419
			05.1.0	630	OŽP	Zber, preprava, zneškodňovanie odpadov - realizovaný OLO, a.s	25 319 886,00	32 518 987,98	34 352 038	34 352 038	34 352 038	35 203 500	102,5	36 400 419	36 400 419
						Zber a likvidácia nebezpečného odpadu	0,00	0,00	0	0	0	0	0,0	0	0
			05.1.0	630		Zber, preprava, zneškodňovanie odpadov (sklárky, zber škodlivín...)	0,00	0,00	0	0	0	0	0,0	0	0
						Zber a likvidácia zeleného odpadu	211 126,52	283 572,21	250 000	397 700	397 700	250 000	62,9	258 500	274 500
			05.1.0	630	ODaPS	Zber, preprava, zneškodňovanie a zhodnocovanie odpadov (z odpadu z čistenia a z odpadu z dopravnej zelene)	115 830,69	207 145,83	150 000	234 700	234 700	150 000	63,9	155 100	164 700
			05.1.0	630	OTMZ	Zber, preprava, zneškodňovanie a zhodnocovanie odpadov (odpad z úprav zelených plôch vo vlastníctve mesta)	95 295,83	76 426,38	100 000	163 000	163 000	100 000	61,3	103 400	109 800
						Likvidácia biologického odpadu	208 915,20	647 154,62	248 000	1 278 690	1 278 690	18 000	1,4	18 612	19 764
			05.1.0	630	OŽP	Projekty na podporu obehového hospodárstva a kuchynského odpadu a výdavky z Enviromentálneho fondu	208 915,20	647 154,62	248 000	1 278 690	1 278 690	18 000	1,4	18 612	19 764
						Veterinárna oblasť	168 402,19	159 851,00	354 660	350 150	350 150	355 000	101,4	367 070	389 790
			04.2.1	630	OŽP	Veterinárna asanácia a projekt Intereg - regulácia komárov	168 402,19	159 851,00	354 660	350 150	350 150	355 000	101,4	367 070	389 790
						Verejné osvetlenie	14 267 228,01	10 571 119,23	8 048 201	8 048 201	8 048 201	9 247 621	114,9	9 562 040	10 153 888
						Kvalitné verejné osvetlenie	14 267 228,01	10 571 119,23	8 048 201	8 048 201	8 048 201	9 247 621	114,9	9 562 040	10 153 888
			06.4.0	630	OSI	Rutinná a štandardná údržba verejného osvetlenia	14 267 228,01	10 571 119,23	8 048 201	8 048 201	8 048 201	9 247 621	114,9	9 562 040	10 153 888
						Verejný poriadok a bezpečnosť	14 679 608,04	15 723 642,00	16 714 172	17 182 716	17 182 716	18 721 172	109,0	19 357 339	20 554 830
						Kvalitná činnosť mestskej polície	14 615 056,27	15 708 039,14	16 696 200	17 164 744	17 164 744	18 704 438	109,0	19 340 389	20 537 473
			03.1.0	600		Policačné služby	14 615 056,27	15 708 039,14	16 696 200	17 164 744	17 164 744	18 704 438	109,0	19 340 389	20 537 473
					MsP	z toho: 610 Mzdy, platy, služobné príjmy a ostatné osobné vyrovnania	8 797 180,44	9 418 532,31	10 017 789	10 361 389	10 361 389	11 222 738	108,3	11 604 311	12 322 566
					MsP	620 Poistné a príspevok do poisťovní	3 357 775,14	3 674 980,43	3 963 664	4 092 148	4 092 148	4 375 170	106,9	4 523 926	4 803 937
					MsP	630 Tovary a služby	1 790 714,51	1 800 271,49	1 876 337	1 872 797	1 872 797	2 216 712	118,4	2 292 080	2 433 950
					MsP	640 Bežné transfery (odchodné, nemocenské dávky, a iné)	669 386,18	814 254,91	838 410	838 410	838 410	889 818	106,1	920 072	977 020
						Prevencia kriminality	58 188,41	3 600,00	7 600	7 600	7 600	6 362	83,7	6 578	6 985
			03.1.0	630	MsP	Prevencia kriminality MsP	56 862,41	1 920,00	7 600	7 600	7 600	6 362	83,7	6 578	6 985
			03.1.0	630	MsP	Správa kamerového systému	1 326,00	1 680,00				0	0,0	0	0
						Civilná ochrana - prevádzkovanie CO krytu na Bajzovej ul.	6 363,36	12 002,86	10 372	10 372	10 372	10 372	100,0	10 372	10 372
			02.2.0	630	OEaTSN										
						Humanitárna pomoc	751 684,24	908 107,73	497 000	347 488	347 488	420 000	120,9	520 000	520 000
						Humanitárna pomoc - Ukrajina	437 663,12	0,00	0	0	0	0	0,0	0	0
			10.7.0	630	OVS										
						Humanitárna pomoc - Ukrajina - bežný transfer	0,00	0,00	0	0	0	0	0,0	0	0
						Podpora pre ľudí s cudzineckým pôvodom	314 021,12	908 107,73	497 000	347 488	347 488	420 000	120,9	520 000	520 000
						Podpora pre ľudí s cudzineckým pôvodom	314 021,12	908 107,73	497 000	347 488	347 488	420 000	120,9	520 000	520 000
				630											

Bežné výdavky

v eur

program	pod-program	prvok	funkčná klasifikácia	EK položka	organizácia	Ukazovateľ	Skutočnosť za rok 2023	Skutočnosť za rok 2024	Schválený rozpočet HM SR Bratislavy na rok 2025	Upravený rozpočet na rok 2025 po zmenách	Očakávaná skutočnosť k 31.12.2025	ROZPOČET HM SR Bratislavy na rok 2026	Index v % 2026/2025	Prognóza na rok 2027	Prognóza na rok 2028
a	b	c	d	e	f	g									
4						Príspevkové organizácie, podpora služieb a cestovného ruchu	33 434 419,14	35 435 508,08	36 081 586	40 403 540	40 403 540,00	43 012 416,00	106,5	44 124 740	45 518 352
	4.1					Cestovný ruch	600 000,00	600 000,00	750 000	1 008 856	1 008 856	800 000	79,3	827 200	878 400
		4.1.1				Podpora cestovného ruchu	600 000,00	600 000,00	750 000	1 008 856	1 008 856	800 000	79,3	827 200	878 400
			04.7.3	640	OK	Členský príspevok hl.mesta do Bratislava Tourist Board (BTB)	600 000,00	600 000,00	750 000	1 008 856	1 008 856	800 000	79,3	827 200	878 400
	4.2					Kultúra	10 489 016,00	9 762 533,00	10 273 389	10 895 089	10 895 089	12 187 380	111,9	12 417 146	12 987 459
		4.2.1				BKIS	3 062 000,00	2 772 427,00	3 032 087	3 124 000	3 124 000	3 444 118	110,2	3 562 054	3 588 523
			08.2.0	640	BKIS	Bratislavské kultúrne a informačné stredisko (BKIS)	3 062 000,00	2 772 427,00	3 032 087	3 124 000	3 124 000	3 444 118	110,2	3 562 054	3 588 523
		4.2.2				Mestská knižnica	1 327 204,00	1 313 204,00	1 262 204	1 435 892	1 435 892	1 419 434	98,9	1 424 267	1 512 423
			08.2.0	640	MKB	Mestská knižnica (MKB)	1 327 204,00	1 313 204,00	1 262 204	1 435 892	1 435 892	1 419 434	98,9	1 424 267	1 512 423
		4.2.3				Galéria mesta Bratislavy	2 185 635,00	2 487 985,00	2 460 485	2 724 205	2 724 205	3 086 619	113,3	3 154 356	3 349 596
			08.2.0	640	GMB	Galéria mesta Bratislavy (GMB)	1 949 961,00	2 487 985,00	2 100 635	2 364 355	2 364 355	2 690 784	113,8	2 782 271	2 954 481
			08.2.0	640	GMB	Výdavky spojené s prenájomom depozitára	235 674,00	0,00	359 850	359 850	359 850	395 835	110,0	372 085	395 115
		4.2.4				Múzeum mesta Bratislavy	2 380 443,00	3 188 917,00	3 438 613	3 608 892	3 608 892	4 137 209	114,6	4 173 069	4 427 117
			08.2.0	640	MMB	Múzeum mesta Bratislavy (MMB)	1 964 778,00	2 868 387,00	3 115 083	3 285 362	3 285 362	3 690 589	112,3	3 816 069	4 052 267
			08.2.0	640	MMB	Výdavky spojené s prenájomom depozitára	264 326,00	320 530,00	323 530	323 530	323 530	446 620	138,0	357 000	374 850
		4.2.5	08.2.0	640		Účelové prostriedky na platy zamestnancov príspevkov.organiz.	0,00	0,00	0	0	0	0	0,0	0	0
		4.2.6				Program rozvoja kultúrnych príspevkových organizácií	0,00	0,00	80 000	2 100	2 100	100 000	4 761,9	103 400	109 800
			08.2.0	640	OK	Program rozvoja kultúrnych príspevkových organizácií			80 000	2 100	2 100	100 000	4 761,9	103 400	109 800
		4.2.7				DPOH - presunuté na prvok 7.5.1	1 533 734,00	0,00	0	0	0	0	0,0	0	0
			08.2.0	640	OK	DPOH	1 533 734,00	0,00	0	0	0	0	0,0	0	0
	4.3					Bratislavský lesopark	1 567 170,73	1 352 442,18	1 657 380	1 688 568	1 688 568	1 999 804	118,4	2 067 797	2 195 785
			04.2.2	640		Mestské lesy v Bratislave (MLBA)	1 567 170,73	1 352 442,18	1 657 380	1 688 568	1 688 568	1 999 804	118,4	2 067 797	2 195 785
	4.4					ZOO	2 035 239,00	2 124 065,31	2 184 246	2 326 197	2 326 197	2 376 543	102,2	2 457 345	2 609 444
			08.2.0	640		Zoologická záhrada (ZOO)	2 035 239,00	2 124 065,31	2 184 246	2 326 197	2 326 197	2 376 543	102,2	2 457 345	2 609 444
	4.5					Rekreačné a športové služby - STARZ	3 911 133,00	3 479 616,94	3 411 133	3 921 597	3 921 597	4 314 288	110,0	4 460 974	4 737 088
			08.1.0	640		Príspevok na bežné výdavky STARZ-u	3 911 133,00	3 479 616,94	3 411 133	3 921 597	3 921 597	4 314 288	110,0	4 460 974	4 737 088
	4.6					Pohrebné služby (Marianum-Pohrebniectvo mesta Bratislavy)	5 061 661,63	5 230 989,65	5 408 687	5 681 204	5 681 204	5 460 086	96,1	5 408 687	5 408 687
			06.2.0	640		Marianum-Pohrebniectvo mesta Bratislavy	4 952 334,00	5 210 047,00	5 392 266	5 663 358	5 663 358	5 443 665	96,1	5 392 266	5 392 266
			06.2.0	640		Vojnové hroby financované zo SR	100 369,23	20 942,65	16 421	17 846	17 846	16 421	92,0	16 421	16 421
	4.7					Pamiatková starostlivosť	400 246,00	398 854,00	400 246	432 650	432 650	400 246	92,5	413 854	439 470
		4.7.1				MUOP	400 246,00	398 854,00	400 246	432 650	432 650	400 246	92,5	413 854	439 470
			08.2.0	640		Mestský ústav ochrany pamiatok (MUOP)	400 246,00	398 854,00	400 246	432 650	432 650	400 246	92,5	413 854	439 470
		4.7.2				Obnova NKP	0,00	0,00	0	0	0	0	0,0	0	0
	4.8					GIB	1 347 107,78	403 000,00	260 000	345 848	345 848	260 000	75,2	340 390	344 841
		4.8.1				Prevádzka GIB-u	466 319,00	343 000,00	259 000	339 848	339 848	259 000	76,2	339 356	343 743
			04.4.3	640		Generálny investor Bratislavy (GIB)	466 319,00	343 000,00	259 000	339 848	339 848	259 000	76,2	339 356	343 743
		4.8.2				GIB-starostlivosť o pamiatky, fontány a mestské objekty	880 788,78	60 000,00	1 000	6 000	6 000	1 000	16,7	1 034	1 098
			08.1.0	630		Generálny investor Bratislavy	52 288,78		0	0	0	0	0,0	0	0
			08.2.0	640		Generálny investor Bratislavy	828 500,00	60 000,00	1 000	6 000	6 000	1 000	16,7	1 034	1 098
	4.9					Komunálny podnik Bratislavy	7 047 845,00	9 691 369,00	9 436 505	11 552 874	11 552 874	12 310 471	106,6	12 729 027	12 729 027
			05.1.0	640	KRM	Komunálny podnik Bratislavy (KPB)	7 047 845,00	9 691 369,00	9 436 505	11 552 874	11 552 874	12 310 471	106,6	12 729 027	12 729 027
	4.10					Bratislavské centrum služieb	975 000,00	2 392 638,00	2 300 000	2 550 657	2 550 657	2 903 598	113,8	3 002 320	3 188 151
			01.1.1	640	KRM	Bratislavské centrum služieb (BCS)	975 000,00	2 392 638,00	2 300 000	2 550 657	2 550 657	2 903 598	113,8	3 002 320	3 188 151

Bežné výdavky

															v eur
prog- ram	pod- prog- ram	prvok	funkčná klasifi- kácia	EK po- lož- ka	org./útv ar	Ukazovateľ Organizácia (útvár, oddelenie)	Skutočnosť za rok 2023	Skutočnosť za rok 2024	Schválený rozpočet HM SR Bratislavy na rok 2025	Upravený rozpočet na rok 2025 po zmenách	Očakávaná skutočnosť k 31.12.2025	ROZPOČET HM SR Bratislavy na rok 2026	Index v % 2026/ 2025	Prognóza na rok 2027	Prognóza na rok 2028
a	b	c	d	e	f	g									
5						Vzdelávanie a voľný čas	133 271 687,35	154 352 979,18	185 596 021	196 838 373	196 838 373	213 485 689	108,5	218 751 953	223 701 630
	5.1					Centrá voľného času	1 711 236,92	1 646 991,66	1 437 904	1 713 376	1 713 376	1 595 390	93,1	1 583 283	1 583 247
		5.1.6	09.5.0	600		Centrum voľného času - Gessayova - zlúčené 5 CVČ od 1.1.2022	1 711 236,92	1 646 991,66	1 437 904	1 713 376	1 713 376	1 595 390	93,1	1 583 283	1 583 247
				610		Mzdy, platy, služobné príjmy a ostatné osobné vyrovnania	676 925,95	754 885,29	731 516	840 017	840 017	833 973	99,3	829 273	829 237
				620		Poistné a príspevok do poisťovní	312 457,63	325 964,26	308 329	365 037	365 037	348 358	95,4	343 451	343 451
				630		Tovary a služby	711 807,76	557 402,96	393 059	486 736	486 736	408 059	83,8	403 559	403 559
				640		Bežné transfery	10 045,58	8 739,15	5 000	21 586	21 586	5 000	23,2	7 000	7 000
	5.2					Základné umelecké školy	14 949 820,07	16 305 004,94	15 856 224	16 765 186	16 765 186	18 085 506	107,9	17 622 356	17 700 747
		5.2.1	09.5.0	600		Základná umelecká škola - Kowalského	1 088 419,53	1 238 901,60	1 215 566	1 261 354	1 261 354	1 371 413	108,7	1 348 000	1 348 000
				610		Mzdy, platy, služobné príjmy a ostatné osobné vyrovnania	700 533,69	792 443,72	777 407	811 087	811 087	889 747	109,7	900 000	900 000
				620		Poistné a príspevok do poisťovní	244 522,00	299 898,88	294 800	306 908	306 908	313 866	102,3	253 000	253 000
				630		Tovary a služby	136 875,84	140 071,00	136 871	136 871	136 871	155 800	113,8	179 000	179 000
				640		Bežné transfery	6 488,00	6 488,00	6 488	6 488	6 488	12 000	185,0	16 000	16 000
		5.2.2	09.5.0	600		Základná umelecká škola M. Ruppeldta - Panenská	1 391 252,05	1 483 421,46	1 393 417	1 511 741	1 511 741	1 617 705	107,0	1 660 833	1 763 994
				610		Mzdy, platy, služobné príjmy a ostatné osobné vyrovnania	897 429,64	982 537,16	967 928	1 008 026	1 008 026	1 042 284	103,4	1 139 595	1 219 367
				620		Poistné a príspevok do poisťovní	322 619,94	359 151,75	338 775	366 996	366 996	470 127	128,1	412 538	441 417
				630		Tovary a služby	148 200,31	134 619,87	81 214	131 219	131 219	92 806	70,7	94 200	96 710
				640		Bežné transfery	23 002,16	7 112,68	5 500	5 500	5 500	12 488	227,1	14 500	6 500
		5.2.3	09.5.0	600		Základná umelecká škola - Radlinského	213 256,05	245 719,79	260 615	269 099	269 099	286 861	106,6	278 443	278 443
				610		Mzdy, platy, služobné príjmy a ostatné osobné vyrovnania	134 043,38	154 940,00	154 940	161 180	161 180	176 063	109,2	168 640	168 640
				620		Poistné a príspevok do poisťovní	47 230,45	55 275,27	58 132	60 376	60 376	63 255	104,8	63 060	63 060
				630		Tovary a služby	26 959,48	28 250,94	40 243	39 743	39 743	39 743	100,0	39 743	39 743
				640		Bežné transfery	5 022,74	7 253,58	7 300	7 800	7 800	7 800	100,0	7 000	7 000
		5.2.4	09.5.0	600		Základná umelecká škola - Exnárova	1 713 504,06	1 940 648,30	1 913 283	2 051 799	2 051 799	2 173 137	105,9	2 174 650	2 173 650
				610		Mzdy, platy, služobné príjmy a ostatné osobné vyrovnania	1 144 831,46	1 271 919,07	1 301 922	1 359 002	1 359 002	1 493 814	109,9	1 497 400	1 497 400
				620		Poistné a príspevok do poisťovní	403 738,94	460 768,48	465 990	494 660	494 660	534 403	108,0	509 400	509 400
				630		Tovary a služby	118 084,89	145 052,26	102 871	117 326	117 326	102 450	87,3	122 850	118 850
				640		Bežné transfery	46 848,77	62 908,49	42 500	80 811	80 811	42 470	52,6	45 000	48 000
		5.2.5	09.5.0	600		Základná umelecká škola L. Rajtera - Sklenárova	1 435 070,93	1 537 171,31	1 456 711	1 538 729	1 538 729	1 667 381	108,4	1 506 239	1 599 469
				610		Mzdy, platy, služobné príjmy a ostatné osobné vyrovnania	918 154,00	954 197,00	941 011	981 133	981 133	1 073 037	109,4	973 005	1 033 230
				620		Poistné a príspevok do poisťovní	328 552,71	351 873,84	345 496	365 849	365 849	406 110	111,0	357 243	379 355
				630		Tovary a služby	182 787,06	220 646,81	164 204	169 368	169 368	182 234	107,6	169 787	180 296
				640		Bežné transfery	5 577,16	10 453,66	6 000	22 379	22 379	6 000	26,8	6 204	6 588
		5.2.6	09.5.0	600		Základná umelecká škola - Hájkova	1 083 618,48	1 245 141,70	1 213 965	1 264 319	1 264 319	1 396 119	110,4	1 390 900	1 273 900
				610		Mzdy, platy, služobné príjmy a ostatné osobné vyrovnania	722 578,00	829 583,59	815 748	850 368	850 368	926 681	109,0	926 681	926 681
				620		Poistné a príspevok do poisťovní	254 258,98	302 861,97	286 998	299 532	299 532	342 119	114,2	336 900	219 900
				630		Tovary a služby	101 219,69	89 929,55	107 319	110 519	110 519	90 319	81,7	90 319	90 319
				640		Bežné transfery	5 561,81	22 766,59	3 900	3 900	3 900	37 000	948,7	37 000	37 000
		5.2.7	09.5.0	600		Základná umelecká škola - Vrbenského	911 237,25	941 826,60	903 610	947 477	947 477	1 006 924	106,3	1 020 652	1 020 652
				610		Mzdy, platy, služobné príjmy a ostatné osobné vyrovnania	556 999,74	579 067,00	579 067	602 476	602 476	664 619	110,3	664 619	664 619
				620		Poistné a príspevok do poisťovní	195 582,20	211 774,08	213 673	222 147	222 147	243 930	109,8	244 038	244 038
				630		Tovary a služby	133 444,24	109 365,30	96 570	108 554	108 554	75 027	69,1	82 995	82 995
				640		Bežné transfery	25 211,07	41 620,22	14 300	14 300	14 300	23 348	163,3	29 000	29 000
		5.2.8	09.5.0	600		Základná umelecká škola E. Suchoňa - Batkova	1 172 926,37	1 262 654,86	1 194 314	1 333 848	1 333 848	1 412 908	105,9	1 413 672	1 413 672
				610		Mzdy, platy, služobné príjmy a ostatné osobné vyrovnania	729 521,00	783 465,93	799 464	838 870	838 870	911 388	108,6	900 877	900 877
				620		Poistné a príspevok do poisťovní	258 115,54	284 237,91	291 983	309 797	309 797	333 230	107,6	328 305	328 305
				630		Tovary a služby	176 314,83	188 623,26	97 867	170 160	170 160	163 290	96,0	177 490	177 490
				640		Bežné transfery	8 975,00	6 327,76	5 000	15 021	15 021	5 000	33,3	7 000	7 000
		5.2.9	09.5.0	600		Základná umelecká škola J. Kresánka - Karloveská	2 647 329,09	2 770 042,18	2 749 904	2 875 317	2 875 317	3 078 962	107,1	3 050 545	3 050 545
				610		Mzdy, platy, služobné príjmy a ostatné osobné vyrovnania	1 671 265,00	1 766 313,00	1 766 313	1 839 913	1 839 913	1 993 386	108,3	1 987 100	1 987 100
				620		Poistné a príspevok do poisťovní	592 368,44	646 693,29	622 710	648 240	648 240	718 401	110,8	715 270	715 270
				630		Tovary a služby	343 596,64	300 030,39	323 781	310 064	310 064	290 075	93,6	271 075	271 075
				640		Bežné transfery	40 099,01	57 005,50	37 100	77 100	77 100	77 100	100,0	77 100	77 100
		5.2.10	09.5.0	600		Základná umelecká škola - Istrijská	907 653,20	982 171,99	979 227	1 021 249	1 021 249	1 099 767	107,7	1 017 992	1 017 992
				610		Mzdy, platy, služobné príjmy a ostatné osobné vyrovnania	585 375,99	645 304,00	645 304	672 265	672 265	713 304	106,1	663 304	663 304
				620		Poistné a príspevok do poisťovní	208 615,95	239 285,22	227 995	237 296	237 296	271 775	114,5	240 000	240 000
				630		Tovary a služby	101 407,35	95 794,59	104 428	110 188	110 188	113 188	102,7	113 188	113 188
				640		Bežné transfery	6 253,91	1 788,18	1 500	1 500	1 500	1 500	100,0	1 500	1 500
		5.2.11	09.5.0	600		Základná umelecká škola - Topolčianska	1 253 721,65	1 415 084,94	1 372 522	1 433 584	1 433 584	1 591 721	111,0	1 372 522	1 372 522
				610		Mzdy, platy, služobné príjmy a ostatné osobné vyrovnania	799 796,00	905 960,00	890 500	925 327	925 327	1 021 640	110,4	890 500	890 500
				620		Poistné a príspevok do poisťovní	282 711,33	333 517,09	324 167	336 687	336 687	368 990	109,5	324 167	324 167
				630		Tovary a služby	134 384,45	142 140,67	119 955	133 670	133 670	151 241	113,1	119 955	119 955
				640		Bežné transfery	36 829,87	33 467,18	37 900	37 900					

Bežné výdavky

															v eur
prog- ram	pod- prog- ram	prvok	funkčná klasifi- kácia	EK po- lož- ka	org./útv ar	Ukazovateľ Organizácia (útvár, oddelenie)	Skutočnosť za rok 2023	Skutočnosť za rok 2024	Schválený rozpočet HM SR Bratislavy na rok 2025	Upravený rozpočet na rok 2025 po zmenách	Očakávaná skutočnosť k 31.12.2025	ROZPOČET HM SR Bratislavy na rok 2026	Index v % 2026/ 2025	Prognóza na rok 2027	Prognóza na rok 2028
a	b	c	d	e	f	g									
		5.2.12	09.5.0	600		Základná umelecká škola - Daliborovo námestie	1 137 831,41	1 242 220,21	1 203 090	1 256 670	1 256 670	1 382 608	110,0	1 387 908	1 387 908
				610		Mzdy, platy, služobné príjmy a ostatné osobné vyrovnania	718 278,13	816 764,96	816 765	849 085	849 085	915 689	107,8	920 200	920 200
				620		Poistné a príspevok do poisťovní	250 129,26	293 254,45	287 314	299 789	299 789	339 908	113,4	331 358	331 358
				630		Tovary a služby	159 954,25	118 292,67	97 011	99 891	99 891	125 011	125,1	134 350	134 350
				640		Bežné transfery	9 469,77	13 908,13	2 000	7 905	7 905	2 000	25,3	2 000	2 000
		5.3				Neštátne školské zariadenia	23 881 327,10	24 097 226,46	15 928 500	14 928 500	14 928 500	16 335 400	109,4	16 470 039	17 487 083
			09.	640	OŠSaM	Bežné transfery neštátnym školským zariadeniam	23 836 806,00	24 053 089,00	15 883 500	14 883 500	14 883 500	16 290 400	109,5	16 423 539	17 440 083
			01.1.1	640		Bežný transfer zriaďovateľom cirkevných škôl (pre RKC, BÚZD ECAV a i.)	0,00	0,00	0	0	0	0	0,0	0	0
			01.1.1	640	OŠSaM	dotácia Bratislavskému samosprávnemu kraju na mzdy a prevádzku ŠJ	44 521,10	44 137,46	45 000	45 000	45 000	45 000	100,0	46 500	47 000
		5.4				Ostatné školstvo a aktivity	92 729 303,26	112 303 756,12	152 373 393	163 431 311	163 431 311	177 469 393	108,6	183 076 275	186 930 553
		5.4.1				Transfer mestským časťami na úseku školstva	92 578 077,26	112 105 400,37	151 950 000	163 266 876	163 266 876	176 950 000	108,4	182 612 882	186 462 160
			01.1.1	640	DRPaRv	dotácia mestským časťami na školstvo - prenesené kompetencie ZŠ	90 628 077,26	108 312 400,37	150 000 000	114 187 913	114 187 913	125 000 000	109,5	127 662 882	131 012 160
			09.1.1.1	640	DRPaRv	dotácia mestským časťami na školstvo - prenesené kompetencie MŠ			0	47 128 963	47 128 963	50 000 000	106,1	53 000 000	53 500 000
						Dotácia mestským časťami v rámci Štatútu - solidarita a na podporu vzdelávania	1 950 000,00	3 793 000,00	1 950 000	1 950 000	1 950 000	1 950 000	100,0	1 950 000	1 950 000
			01.1.1	640		dotácia mestským časťami - prenesené kompetencie			0	0	0	0	0,0		
		5.4.2				Talentovaná mládež, Deň učiteľov, Bravó Bratislava	0,00	0,00	50 000	2 900	2 900	126 000	4 344,8	50 000	50 000
			01.1.1	630	OŠSaM	Bežné výdavky	0,00	0,00	0	0	0	0	0,0	0	0
			01.1.1	640		Bežné transfery	0,00	0,00	50 000	2 900	2 900	126 000	4 344,8	50 000	50 000
		5.4.3				Riešenie havarijných situácií	0,00	0,00	30 000	0	0	30 000	0,0	30 000	30 000
			09.5.0	630	OŠaM	Účelové prostriedky na riešenie nevyhnutných a havarij. situácií na majetku hl.mesta zvereného mestským škol.zariadeniam, resp. slúžiacemu školstvu	0,00	0,00	30 000	0	0	30 000	0,0	30 000	30 000
		5.4.4				Mladá Bratislava, Konceptcia rozvoja práce s mládežou, Podpora práce s mládežou	0,00	5 178,84	97 000	50 000	50 000	107 000	214,0	115 000	115 000
			01.1.1	630	OŠSaM	Mladá Bratislava	0,00	0,00	15 000	15 000	15 000	15 000	100,0	15 000	15 000
			01.1.1	630	OŠSaM	Konceptcia rozvoja práce s mládežou	0,00	0,00	20 000	0	0	20 000	0,0	20 000	20 000
			01.1.1	630	OŠSaM	Podpora práce s mládežou	0,00	5 178,84	62 000	35 000	35 000	72 000	205,7	80 000	80 000
						Účelové prostriedky na platy pedagogických a nepedagogických zamestnancov	0,00	0,00	136 393	3 871	3 871	136 393	3 523,5	136 393	136 393
		5.4.5	09.5.0	640	DRPaRv		0,00	0,00							
		5.4.6	08.1.0	630	OŠSaM	Učiaci sa Bratislava	151 226,00	193 176,91	110 000	107 664	107 664	120 000	111,5	132 000	137 000
		5.4.7	08.1.0	630	OŠSaM	Konceptcia mesta, práce s deťmi a mládežou do r. 2021 / Mičurin	0,00	0,00	0	0	0	0	0,0	0	0

Bežné výdavky

v eur

prog- ram	pod- prog- ram	prvok	funkčn á klasifi- kácia	EK po- lož- ka	org./útvár	Ukazovateľ Organizácia (útvár, oddelenie)	Skutočnosť za rok 2023	Skutočnosť za rok 2024	Schválený rozpočet HM SR Bratislava na rok 2025	Upravený rozpočet na rok 2025 po zmenách	Očakávaná skutočnosť k 31.12.2025	ROZPOČET HM SR Bratislava na rok 2026	Index v % 2026/ 2025	Prognóza na rok 2027	Prognóza na rok 2028
a	b	c	d	e	f	g									
6						Sociálna pomoc a sociálne služby	26 724 421,87	29 642 647,78	30 978 564	33 222 661	33 222 661	34 640 365	104,3	32 587 307	33 188 479
	6.1					Sociálna starostlivosť	22 508 618,83	24 509 658,84	25 401 964	26 755 631	26 755 631	26 541 885	99,2	26 821 103	27 065 373
		6.1.1	10.2.0	600		Dom tretieho veku - Polereckého ul.	3 367 157,76	3 872 770,94	4 161 878	4 657 017	4 657 017	4 347 350	93,4	4 393 137	4 393 137
				610		Mzdy, platy, služobné príjmy a ostatné osobné vyrovnania	1 759 151,00	2 081 094,00	2 202 850	2 247 388	2 247 388	2 339 050	104,1	2 343 072	2 343 072
				620		Poistné a príspevok do poisťovní	616 899,56	749 488,18	823 502	836 018	836 018	872 774	104,4	871 340	871 340
				630		Tovary a služby	976 949,71	1 015 887,87	1 098 064	1 536 149	1 536 149	1 098 064	71,5	1 141 263	1 141 263
				640		Bežné transfery	14 157,49	26 300,89	37 462	37 462	37 462	37 462	100,0	37 462	37 462
		6.1.2	10.2.0	600		Domov jesene života - Hanulova ul	5 301 187,11	5 732 865,04	5 456 114	5 687 199	5 687 199	5 752 270	101,1	5 802 458	5 806 882
				610		Mzdy, platy, služobné príjmy a ostatné osobné vyrovnania	2 505 377,00	2 841 000,00	2 841 000	3 017 000	3 017 000	2 955 863	98,0	2 912 769	2 920 881
				620		Poistné a príspevok do poisťovní	935 459,42	1 079 955,06	1 079 580	1 143 673	1 143 673	1 120 873	98,0	1 109 124	1 112 290
				630		Tovary a služby	1 846 009,81	1 787 182,67	1 515 534	1 506 526	1 506 526	1 655 534	109,9	1 748 450	1 748 450
				640		Bežné transfery	14 340,88	24 727,31	20 000	20 000	20 000	20 000	100,0	32 115	25 261
		6.1.3	10.2.0	600		Petržalský domov seniorov	1 372 715,72	1 434 325,60	1 545 979	1 593 950	1 593 950	1 656 335	103,9	1 622 788	1 714 596
				610		Mzdy, platy, služobné príjmy a ostatné osobné vyrovnania	690 425,79	755 646,81	833 616	867 596	867 596	907 860	104,6	861 959	915 310
				620		Poistné a príspevok do poisťovní	240 279,31	272 447,25	302 446	314 037	314 037	328 558	104,6	313 729	332 086
				630		Tovary a služby	437 867,70	402 466,57	393 067	395 467	395 467	403 067	101,9	427 400	447 500
				640		Bežné transfery	4 142,92	3 764,97	16 850	16 850	16 850	16 850	100,0	19 700	19 700
		6.1.4	10.2.0	600		Domov seniorov Archa na Rozvodnej ul.	2 383 574,88	2 641 487,22	2 656 733	2 720 796	2 720 796	2 729 525	100,3	2 987 766	2 964 766
				610		Mzdy, platy, služobné príjmy a ostatné osobné vyrovnania	1 060 024,29	1 219 081,31	1 290 160	1 339 892	1 339 892	1 344 080	100,3	1 465 808	1 465 808
				620		Poistné a príspevok do poisťovní	377 501,10	443 771,00	492 418	503 339	503 339	511 290	101,6	562 608	562 608
				630		Tovary a služby	938 391,60	964 599,45	860 155	863 465	863 465	854 155	98,9	941 150	918 150
				640		Bežné transfery	7 657,89	14 035,68	14 000	14 100	14 100	20 000	141,8	18 200	18 200
		6.1.5	10.2.0	600		Domov seniorov Lamač - Na barine	2 914 309,90	3 283 959,68	3 330 957	3 473 279	3 473 279	3 755 068	108,1	3 626 480	3 628 380
				610		Mzdy, platy, služobné príjmy a ostatné osobné vyrovnania	1 355 933,00	1 536 550,00	1 593 550	1 631 320	1 631 320	1 689 540	103,6	1 593 550	1 593 550
				620		Poistné a príspevok do poisťovní	484 945,43	565 622,63	580 472	592 861	592 861	614 070	103,6	580 472	580 472
				630		Tovary a služby	1 058 062,34	1 164 971,13	1 126 435	1 218 598	1 218 598	1 420 958	116,6	1 420 958	1 420 958
				640		Bežné transfery	15 369,13	16 815,92	30 500	30 500	30 500	30 500	100,0	31 500	33 400
		6.1.6	10.2.0	600		Gerium, ul. Pri trati	2 581 074,11	2 869 664,55	2 806 546	2 914 171	2 914 171	2 945 926	101,1	2 821 846	2 821 846
				610		Mzdy, platy, služobné príjmy a ostatné osobné vyrovnania	1 315 061,00	1 421 820,00	1 475 213	1 542 854	1 542 854	1 566 503	101,5	1 475 213	1 475 213
				620		Poistné a príspevok do poisťovní	453 378,00	497 700,00	531 067	550 251	550 251	563 857	102,5	531 067	531 067
				630		Tovary a služby	808 635,11	942 144,55	792 266	805 066	805 066	793 566	98,6	793 566	793 566
				640		Bežné transfery	4 000,00	8 000,00	8 000	16 000	16 000	22 000	137,5	22 000	22 000
		6.1.7	10.2.0	600		Domov pri kríži - ul. Pri Kríži	3 177 649,60	3 485 119,71	3 494 345	3 672 182	3 672 182	3 734 290	101,7	3 564 232	3 635 516
				610		Mzdy, platy, služobné príjmy a ostatné osobné vyrovnania	1 452 948,25	1 699 062,44	1 759 034	1 829 982	1 829 982	1 895 866	103,6	1 759 034	1 759 034
				620		Poistné a príspevok do poisťovní	527 384,00	632 717,50	653 033	677 842	677 842	703 366	103,8	653 033	653 033
				630		Tovary a služby	1 177 455,80	1 125 884,12	1 056 738	1 118 818	1 118 818	1 109 608	99,2	1 126 715	1 197 999
				640		Bežné transfery	19 861,55	27 455,65	25 540	45 540	45 540	25 450	55,9	25 450	25 450
		6.1.8	10.7.0	600		RETEST - Resocializačné stredisko - L'adová ul.	397 894,18	397 327,20	420 456	431 550	431 550	421 456	97,7	421 456	421 456
				610		Mzdy, platy, služobné príjmy a ostatné osobné vyrovnania	195 068,95	225 229,00	225 229	233 389	233 389	225 229	96,5	225 229	225 229
				620		Poistné a príspevok do poisťovní	67 986,65	79 331,67	81 267	84 201	84 201	81 267	96,5	81 267	81 267
				630		Tovary a služby	133 586,16	92 032,35	111 260	111 260	111 260	112 260	100,9	112 260	112 260
				640		Bežné transfery	1 252,42	734,18	2 700	2 700	2 700	2 700	100,0	2 700	2 700
		6.1.9	10.7.0	630		Ubytovňa Fortuna	363 129,69	320 827,97	325 895	331 234	331 234	418 150	126,2	336 975	357 833
						Ubytovňa Fortuna	363 129,69	320 827,97	325 895	331 234	331 234	418 150	126,2	336 975	357 833
		6.1.10	10.7.0	630		Ubytovňa Kopčany	294 483,49	222 742,90	263 300	263 300	263 300	343 300	130,4	272 252	289 103
						Ubytovňa Kopčany	294 483,49	222 742,90	263 300	263 300	263 300	343 300	130,4	272 252	289 103
		6.1.11	10.7.0	630		Mestský útulok	160 167,92	103 078,51	194 000	194 000	194 000	201 900	104,1	200 596	213 012
						Mestský útulok	160 167,92	103 078,51	194 000	194 000	194 000	201 900	104,1	200 596	213 012
		6.1.12	10.4.0	630		Centrum pre deti a rodiny REPULS - Budatínska	100 569,46	56 026,41	80 875	83 375	83 375	86 315	103,5	83 625	88 801
						bežné výdavky	100 569,46	56 026,41	80 875	83 375	83 375	86 315	103,5	83 625	88 801
		6.1.13	10.7.0	640	ORPaRV	Účelové prostriedky na platy, odvody zamestnancov sociálnych zariadení, nárast počtu zamestnancov v zmysle platných práv.predpisov, rekreačné poukazy	0,00	0,00	664 886	707 969	707 969	150 000	21,2	687 492	730 045
		6.1.13	10.2.0	630		Vratky nevyčerpanej dotácie zo ŠR	66 745,53	69 271,52	0	25 609	25 609	0	0,0	0	0
		6.2				Pomoc ľuďom bez domova	1 254 098,55	1 370 420,50	1 347 000	1 600 461	1 600 461	2 071 481	129,4	1 392 798	1 479 006
						Podpora sociálnych služieb, programov a aktivít pre ľudí bez domova	1 238 487,10	1 355 597,66	1 330 000	1 583 461	1 583 461	2 050 981	129,5	1 375 220	1 460 340
			10.7.0	640	ODBaPLbD	Bežné transfery	1 237 993,10	1 355 597,66	1 330 000	1 583 461	1 583 461	2 050 981	129,5	1 375 220	1 460 340
			10.7.0	630	ODBaPLbD	Bežné výdavky	494,00	0,00	0	0	0	0	0,0	0	0
									0	0	0	0	0,0	0	0

Bežné výdavky

v eur

prog- ram	pod- prog- ram	prvok	funkčn á klasifi- kácia	EK po- lož- ka	org./útvár	Ukazovateľ Organizácia (útvár, oddelenie)	Skutočnosť za rok 2023	Skutočnosť za rok 2024	Schválený rozpočet HM SR Bratislavy na rok 2025	Upravený rozpočet na rok 2025 po zmenách	Očakávaná skutočnosť k 31.12.2025	ROZPOČET HM SR Bratislavy na rok 2026	Index v % 2026/ 2025	Prognóza na rok 2027	Prognóza na rok 2028	
a	b	c	d	e	f	g										
		6.2.2				Krizové opatrenia pre ohrozené skupiny obyvateľstva	5 649,74	14 822,84	17 000	17 000	17 000	20 500	120,6	17 578	18 666	
			10.7.0	630	ODBaPLbD	Poskytovanie sociálnych služieb pre ľudí bez prístrešia počas dňa	5 649,74	14 822,84	17 000	17 000	17 000	20 500	120,6	17 578	18 666	
											0	0	0,0			
		6.2.3				Znižovanie rizík pre ľudí ohrozených bezdomovectvom	9 961,71	0,00	0	0	0	0	0,0	0	0	
			10.7.0	630	ODBaPLbD	Znižovanie rizík pre ľudí ohrozených bezdomovectvom	9 961,71	0,00	0	0	0	0	0,0	0	0	
			10.7.0	640	ODBaPLbD	Znižovanie rizík pre ľudí ohrozených bezdomovectvom		0,00	0	0	0	0	0,0	0	0	
		6.3				Podpora ľudí so znevýhodnením	27 251,60	36 062,69	147 500	63 550	63 550	181 500	285,6	152 515	161 955	
		6.3.1	10.2.0	630		Komunitný plán sociálnych služieb (r.2019 -2025)	0,00			0	0	0	0,0	0	0	
		6.3.2				Podpora a aktivity pre vybrané skupiny obyvateľov	2 500,00	1 530,16	28 500	28 500	28 500	28 500	100,0	29 469	31 293	
			10.7.0	630	OPaZRpOS	Mestský dobrovoľnícky program	2 500,00	1 530,16	28 500	28 500	28 500	28 500	100,0	29 469	31 293	
			01.1.1	640		Mestský dobrovoľnícky program	0,00		0	0	0	0	0,0	0	0	
		6.3.3				Debarierizácia a sprístupňovanie verejného priestoru a inštitúcií	24 751,60	34 532,53	119 000	35 050	35 050	153 000	436,5	123 046	130 662	
			01.1.1	630	OSPpSaLSz	- tovary a služby	24 751,60	34 532,53	39 000	35 050	35 050	53 000	151,2	40 326	42 822	
			01.1.1	640	OSPpSaLSz	- bežné transfery	0,00	0,00	80 000	0	0	100 000	0,0	82 720	87 840	
		6.4				Podpora seniorov a aktívneho starnutia	2 284 471,41	2 566 793,46	2 781 000	2 894 435	2 894 435	3 919 080	135,4	2 875 554	3 053 538	
		6.4.1				Podpora sociálnych služieb	2 205 007,62	2 464 788,28	2 580 500	2 722 500	2 722 500	3 718 580	136,6	2 668 237	2 833 389	
			10.2.0	640	OSPpSaLSz	Podpora sociálnych služieb neverejných poskytovateľov	2 205 007,62	2 464 788,28	2 580 500	2 722 500	2 722 500	3 718 580	136,6	2 668 237	2 833 389	
			10.2.0	640		Zmluva o spôsobe a podmienkach poukázania kompenzačného príspevku pre MČ Staré Mesto na poskytovanie služieb v zariadení pre seniorov Seniorcentrum	0,00		0	0	0	0	0,0	0	0	
		6.4.2				Podpora domácej opatrovateľskej služby a podpora starnutia v domácom prostredí	10 065,92	20 722,00	82 500	60 900	60 900	82 500	135,5	85 305	90 585	
			10.2.0	640	OSPpSaLSz	Podpora domácej opatrovateľskej služby - bežné transfery	2 545,92	0,00	0	0	0	0	0,0	0	0	
			10.2.0	630	OSPpSaLSz	Podpora domácej opatrovateľskej služby - tovary a služby	7 520,00	20 722,00	82 500	60 900	60 900	82 500	135,5	85 305	90 585	
		6.4.3				Podpora aktívneho života seniorov	69 397,87	81 283,18	118 000	111 035	111 035	118 000	106,3	122 012	129 564	
			10.2.0	630	OSPpSaLSz	- tovary a služby	5 777,13	12 951,44	13 000	13 000	13 000	18 000	138,5	13 442	14 274	
			10.2.0	640	OSPpSaLSz	- bežné transfery	63 620,74	68 331,74	105 000	98 035	98 035	100 000	102,0	108 570	115 290	
		6.5				Podpora detí, mladých ľudí a rodín v ohrození	440 942,28	830 340,27	962 300	1 428 472	1 428 472	1 579 700	110,6	995 018	1 056 605	
		6.5.1	10.4.0	640	OPaZRpOS	Podpora sociálnych služieb, programov a aktivít pre deti, mladých ľudí a rodín v ohrození	86 858,30	90 168,47	104 000	129 405	129 405	104 446	80,7	107 536	114 192	
		6.5.2	10.4.0	630		Podpora bývania pre deti, mladých ľudí a rodiny v ohrození	0,00	0,00	0	0	0	0	0,0	0	0	
		6.5.3				Preventívne programy na predchádzanie sociálno-patologických javov	354 083,98	740 171,80	858 300	1 299 067	1 299 067	1 475 254	113,6	887 482	942 413	
			10.4.0	630		- tovary a služby			0	0	0	0	0,0	0	0	
			10.4.0	640	OPaZRpOS	- bežné transfery	354 083,98	740 171,80	858 300	1 299 067	1 299 067	1 475 254	113,6	887 482	942 413	
		6.6				Prevencia a ukončovanie bezdomovectva	45 851,99	88 724,67	147 500	147 700	147 700	155 419	105,2	152 515	161 955	
		6.6.1				Sociálne bývanie a prevencia straty domova	45 851,99	88 724,67	147 500	147 700	147 700	155 419	105,2	152 515	161 955	
			10.6.0	630	ODBaPLbD	- tovary a služby	5 851,99	8 724,67	7 500	7 700	7 700	11 000	142,9	7 755	8 235	
			10.6.0	640	ODBaPLbD	- bežné transfery	40 000,00	80 000,00	140 000	140 000	140 000	144 419	103,2	144 760	153 720	
		6.7				Bezpečnosť, prevencia a znížovanie rizík v oblasti drog a sexbiznisu	136 502,48	146 314,01	172 000	313 112	313 112	172 000	54,9	177 848	188 856	
		6.7.1				Zlepšenie kvality života v exponovaných lokalitách	136 502,48	146 314,01	172 000	313 112	313 112	172 000	54,9	177 848	188 856	
			10.9.0	630	OPaZRpOS	- tovary a služby	8 051,44	16 940,31	42 000	197 000	197 000	42 000	21,3	43 428	46 116	
			10.9.0	640	OPaZRpOS	- bežné transfery	128 451,04	129 373,70	130 000	116 112	116 112	130 000	112,0	134 420	142 740	
		6.8				Podpora kvality sociálnej pomoci	26 684,73	46 126,00	19 300	19 300	19 300	19 300	100,0	19 956	21 191	
		6.8.1	10.8.0	630		Podpora sociálneho dialógu	0,00	0,00	0	0	0	0	0,0	0	0	
		6.8.2	10.8.0	630		Odborné konferencie	0,00	0,00	0	0	0	0	0,0	0	0	
		6.8.3				Zvyšovanie celomestskej kvality sociálnych služieb a pomoci	18 486,31	27 947,06	14 300	14 300	14 300	10 000	69,9	14 786	15 701	
			10.8.0	630	SSV	- tovary a služby	18 486,31	27 947,06	14 300	14 300	14 300	10 000	69,9	14 786	15 701	
			10.8.0	640	SSV	- bežné transfery	0,00	0,00	0	0	0	0	0,0	0	0	
		6.8.4	10.8.0	630	SSV	Odborné vzdelávanie a supervízia	5 348,42	16 153,94	5 000	5 000	5 000	5 000	100,0	5 170	5 490	
			6.8.5	10.8.0	630	SSV	Expertné audity, avaluácia a analýzy zamerané na zvýšenie kvality sociálnej pomoci	2 850,00	2 025,00	0	0	0	4 300	0,0	0	0
		6.9				Krizové opatrenia	0,00	48 207,34	0,00	0,00	0,00	0,00	0,0	0	0	
		6.9.1				COVID-krízové opatrenia pre zraniteľné skupiny obyvateľstva	0,00	48 207,34	0,00	0,00	0,00	0,00	0,0	0	0	
			10.8.0	630		- tovary a služby	0,00	0,00	0	0	0	0	0,0	0	0	
			10.8.0	640	OPaS	- bežné transfery	0,00	48 207,34	0	0	0	0	0,0	0	0	

Bežné výdavky

v eur

program	pod-program	prvok	funkčná klasifikácia	EK položka	útvary/org.	Ukazovateľ Organizácia (útvary, oddelenie)	Skutočnosť za rok 2023	Skutočnosť za rok 2024	Schválený rozpočet HM SR Bratislava na rok 2025	Upravený rozpočet na rok 2025 po zmenách	Očakávaná skutočnosť k 31.12.2025	ROZPOČET HM SR Bratislava na rok 2026	Index v % 2026/2025	Prognóza na rok 2027	Prognóza na rok 2028
a	b	c	d	e	f	g									
7						Efektívna a transparentná samospráva	51 245 289,92	55 572 577,89	60 587 235	65 377 800	65 377 800	71 574 150	109,5	70 504 451	72 305 905
7.1						Ludské zdroje	32 186 603,76	35 090 270,69	37 345 911	38 992 171	38 992 171	40 952 477	105,0	42 344 861	43 965 820
	7.1.1		01.1.1	600		Ludské zdroje - zamestnanci	31 500 635,54	34 346 611,57	36 402 577	38 048 837	38 048 837	39 896 648	104,9	41 253 134	42 806 520
						Bežné výdavky	31 500 635,54	34 346 611,57	36 402 577	38 048 837	38 048 837	39 896 648	104,9	41 253 134	42 806 520
					OLZ	v tom: 610 Mzdy, platy, služobné príjmy a ostatné osobné vyrovnania	21 282 101,48	23 049 104,23	23 895 000	25 075 224	25 075 224	23 889 071	95,3	24 701 299	25 230 200
					OLZ	620 Poistné a príspevkov do poisťovní	7 896 826,28	8 837 906,74	9 374 577	9 838 513	9 838 513	9 374 577	95,3	9 693 313	10 093 286
					OLZ	630 Tovary a služby	1 413 952,54	1 661 275,21	1 905 000	1 907 100	1 907 100	1 905 000	99,9	1 969 770	2 091 690
					OLZ	640 Bežné transfery	907 755,24	798 325,39	1 228 000	1 228 000	1 228 000	4 728 000	385,0	4 888 752	5 191 344
	7.1.2		01.1.1	600	OLZ	Výkon funkcie primátora	117 150,98	129 229,98	143 727	143 727	143 727	203 614	141,7	210 537	223 568
						v tom EK 610		104 544,00	104 544	104 544	104 544	164 431	157,3	170 022	180 545
	7.1.3		01.1.1	600	OLZ	Výkon funkcie námestníkov primátora	235 039,47	247 979,44	301 693	301 693	301 693	321 583	106,6	332 517	353 098
						v tom EK 610		219 492,00	219 492	219 492	219 492	239 382	109,1	247 521	262 841
	7.1.4		01.1.1	600	OLZ	Činnosť poslancov	333 777,77	366 449,70	497 914	497 914	497 914	530 632	106,6	548 673	582 634
7.2						Činnosť úradu	10 927 018,19	7 456 741,48	5 158 137	6 446 420	6 446 420	6 988 470	108,4	7 226 078	7 277 230
	7.2.1					Vnútrošná správa	4 112 602,99	4 184 534,51	3 247 140	3 437 353	3 437 353	3 781 711	110,0	3 910 289	3 910 289
		01.1.1	600	OVS, OSZ		Bežné výdavky	4 112 602,99	4 184 534,51	3 247 140	3 437 353	3 437 353	3 781 711	110,0	3 910 289	3 910 289
	7.2.2					Zahraničné vzťahy a členstvo v organizáciách	30 751,66	50 834,53	30 000	30 200	30 200	30 000	99,3	31 020	32 940
		01.1.3	640	KaP		Členské príspevky do medzinárodných organizácií, v ktorých je mesto členom	30 751,66	21 119,89	30 000	30 000	30 000	30 000	100,0	31 020	32 940
		01.1.3	630	KaP		Členské príspevky do medzinárodných organizácií, v ktorých je mesto členom		29 714,64		200	200	0	0,0	0	0
	7.2.3					Komunikácia, marketing a vzťahy s verejnosťou	540 891,68	524 909,25	525 093	530 093	530 093	524 929	99,0	542 777	576 372
						Marketing a vzťahy s verejnosťou (informačné, propagačné reklamné výstupy mesta, mediálne výstupy...)	437 931,68	522 829,25	525 093	530 093	530 093	524 929	99,0	542 777	576 372
		01.1.1	600	OKaM											
		08.3.0	630	OKaM		Mestská televízia	102 960,00	2 080,00		0	0	0	0,0	0	0
	7.2.4					Právne služby	6 242 771,86	2 694 238,83	1 215 904	2 229 975	2 229 975	2 407 500	108,0	2 489 355	2 489 355
		01.1.1	630	OSSaV		Bežné výdavky	6 242 771,86	2 694 238,83	1 215 904	2 229 975	2 229 975	2 407 500	108,0	2 489 355	2 489 355
	7.2.6					Mestské stratégie a analýzy	0,00	2 224,36	140 000	218 799	218 799	244 330	111,7	252 637	268 274
		01.1.1	630	ÚMSaA		Bežné výdavky	0,00	2 224,36	140 000	218 799	218 799	244 330	111,7	252 637	268 274
7.3						Informačné služby	2 199 851,44	2 657 426,64	4 059 700	4 431 968	4 431 968	5 239 193	118,2	5 417 325	5 675 774
	7.3.1					Údržba informačného systému	1 760 982,28	2 308 451,79	3 649 700	3 993 171	3 993 171	4 619 104	115,7	4 776 153	5 071 776
		01.1.1	630	SX		Údržba informačného systému	1 760 982,28	2 308 451,79	3 649 700	3 993 171	3 993 171	4 619 104	115,7	4 776 153	5 071 776
	7.3.2					Elektronické služby bratislavskej samosprávy	276 235,69	139 571,93	170 000	178 797	178 797	359 129	200,9	371 339	394 324
		01.1.1	630	OI, OVI		Elektronické služby - odd. inovácií a digitálnych služieb	276 235,69	139 571,93	170 000	178 797	178 797	359 129	200,9	371 339	394 324
	7.3.3					Rozvoj GIS	144 777,47	161 280,92	170 000	190 000	190 000	190 960	100,5	197 453	132 814
		01.1.1	630	OD		Rozvoj GIS	144 777,47	161 280,92	170 000	190 000	190 000	190 960	100,5	197 453	132 814
	7.3.4					Dátová politika	17 856,00	48 122,00	70 000	70 000	70 000	70 000	100,0	72 380	76 860
		01.1.1	630			Dátová politika	17 856,00	48 122,00	70 000	70 000	70 000	70 000	100,0	72 380	76 860
7.4						Finančné služby	1 805 533,36	4 914 266,58	8 639 909	9 524 454	9 524 454	12 454 921	130,8	9 375 168	8 920 361
	7.4.1					Dlhová služba	1 617 579,68	4 704 962,80	6 386 751	7 269 649	7 269 649	7 876 637	108,3	6 060 000	5 400 000
		01.1.1	650	ORPaRV		Spĺcanie úrokov a ostatné platby súvisiace s návratnými zdrojmi financovania	1 617 579,68	4 704 962,80	6 386 751	7 269 649	7 269 649	7 876 637	108,3	6 060 000	5 400 000
	7.4.2					Dane, poplatky, audit a poradenstvo	187 953,68	209 303,78	2 253 158	2 254 805	2 254 805	4 578 284	203,0	3 315 168	3 520 361
		01.1.2	630	OÚaP		v tom: poplatky bankám vrátane dane z úrokov, iné poplatky a platby	82 541,24	110 881,40	193 286	193 286	193 286	193 286	100,0	199 858	212 228
		01.1.1	630	ORPaRV		vrátky z minulých rokov a vrátky dotácií	918,40	4 259,12	2 050 000	2 051 647	2 051 647	4 375 126	213,2	3 105 102	3 297 294
		01.1.2	640	OÚaP		členské príspevky			2 912	2 912	2 912	2 912	100,0	3 011	3 197
		01.1.2	630	OMDaP		audit a poradenstvo, služby a poplatky za výkon majetkových práv mesta	104 494,04	94 163,26	6 960	6 960	6 960	6 960	100,0	7 197	7 642
7.5						Organizácia podujatí a podpora občianskych aktivít	1 388 298,10	2 498 797,73	2 807 370	2 865 024	2 865 024	3 248 555	113,4	3 359 006	3 512 514
	7.5.1					Organizácia podujatí a podpora občianskych aktivít v kultúre /od r. 2022	1 093 876,54	2 320 638,17	2 397 370	2 455 024	2 455 024	2 615 035	107	2 703 946	2 816 909
		08.2.0	630	OK		Organizovanie kultúrnych podujatí / projektov hlavným mestom	7 995,24	12 686,00	24 250	43 100	43 100	51 915	120,5	53 680	57 003
		08.2.0	640	OK		Organizácia podujatí a podpora občianskych aktivít v kultúre	1 085 881,30	215 500,00	239 000	220 000	220 000	329 000	149,5	340 186	361 242
		08.2.0	640			Organizácia podujatí a podpora občianskych aktivít v kultúre - Nadácia mesta Bratislavy	0,00	683 332,17	750 000	750 000	750 000	850 000	113,3	878 900	878 900
		08.2.0	640	OK		DPOH	0,00	1 409 120,00	1 384 120	1 441 924	1 441 924	1 384 120	96,0	1 431 180	1 519 764
	7.5.2					Organizácia podujatí a podpora občianskych aktivít v športe /od r.2022	294 421,56	178 159,56	410 000	410 000	410 000	633 520	154,5	655 060	695 605
		08.1.0	630	OŠaM		Organizácia podujatí a podpora občianskych aktivít	94 493,76	88 159,56	10 000	10 000	10 000	10 000	100,0	10 340	10 980
		08.1.0	640	OŠaM		Organizácia podujatí a podpora občianskych aktivít	199 927,80	90 000,00	180 000	180 000	180 000	180 000	100,0	186 120	197 640
		08.1.0	630	OŠ		Organizácia podujatí a podpora občianskych aktivít v športe			220 000	220 000	220 000	304 975	138,6	315 344	334 863
		08.1.0	640	OŠ		Organizácia podujatí a podpora občianskych aktivít v športe				0	0	138 545	0,0	143 256	152 122
7.6	7.6					Rozvojové a EÚ projekty	479 681,07	817 193,77	198 975	467 523	467 523	198 901	42,5	205 664	218 393
		01.1.1	630	RaS, OEFZP		Bežné výdavky - projekty financované z EÚ	44 691,33	71 588,16	42 500	320 322	320 322	32 500	10,1	33 605	35 685
		01.1.1	630	OUMR		Rozvojové projekty			10 000	10 000	10 000	10 000	100,0	10 340	10 980
		01.1.1	640	OEFRaS,		Bežné transfery - projekty financované z EÚ	229 403,00	614 368,71	16 475	50 671	50 671	26 401	52,1	27 299	28 988
		01.1.1	630	ORPR		Rozvojové projekty	0,00	37 872,40	50 000	49 800	49 800	50 000	100,4	51 700	54 900
		01.1.1	630	PK MAG		Rozvojové projekty - Projektová kancelária	205 586,74	93 364,50	80 000	36 730	36 730	80 000	217,8	82 720	87 840
7.7	7.7					Metropolitný inštitút Bratislavy	2 258 304,00	2 137 881,00	2 377 233	2 650 240	2 650 240	2 491 633	94,0	2 576 349	2 735 813
		01.1.1	640			Metropolitný inštitút Bratislavy (MIB)	2 258 304,00	2 137 881,00	2 377 233	2 650 240	2 650 240	2 491 633	94,0	2 576 349	2 735 813
7.8						Priority poslancov klubov (presunuté aj do iných programov)	0,00	0,00		0	0	0	0,0	0	0

Bežné výdavky

v eur

pro- g- ram	pod- prog- ram	prvok	funkčná klasifi- kácia	EK po- lož- ka	útvár	Ukazovateľ Organizácia (útvár, oddelenie)	Skutočnosť za rok 2023	Skutočnosť za rok 2024	Schválený rozpočet HM SR Bratislavy na rok 2025	Upravený rozpočet na rok 2025 po zmenách	Očakávaná skutočnosť k 31.12.2025	ROZPOČET HM SR Bratislavy na rok 2026	Index v % 2026/ 2025	Prognóza na rok 2027	Prognóza na rok 2028
a	b	c	d	e	f	g									
8						Správa a nakladanie s majetkom mesta	7 345 407,31	6 494 480,90	7 332 675	8 392 387	8 392 387	9 498 268	113,2	10 094 028	10 718 805
8.1						Starostlivosť o bytové a nebytové priestory	5 407 958,19	4 713 426,21	4 803 605	5 748 635	5 748 635	7 195 141	125,2	7 439 775	7 900 265
	8.1.1					Správa bytového a nebytového fondu	3 165 531,93	3 037 362,48	2 521 005	3 466 035	3 466 035	4 825 191	139,2	4 989 247	5 298 060
		01.1.1	630	OEaTSN		Technické zabezpečenie budov (správa nebytových objektov)	1 613 190,19	1 732 953,88	1 541 690	1 951 724	1 951 724	2 723 102	139,5	2 815 687	2 989 966
		06.2.0	630	OEaFČ		Služby	0,00	0,00	0	0	0	14 000	0,0	14 476	15 372
		06.1.0	630	SSN		Obnova a rozvoj bytového fondu vo vlastníctve hl. mesta a polyfunkčných domov, vrátane zákonom určenej údržby - SSN	254 945,56	0,00		10 000	10 000	0	0,0	0	0
		06.1.0	630	OSB		Obnova a rozvoj bytového fondu vo vlastníctve hl. mesta a polyfunkčných domov, vrátane zákonom určenej údržby - OSB	1 168 022,55	865 885,42	804 315	795 076	795 076	1 883 089	236,8	1 947 114	2 067 632
		06.1.0	630	OSB		Opravy bytového fondu vo vlastníctve HM, na výstavbu kt.bola použitá dotácia zo ŠR - použitie fondu opráv - OSB	52 756,19	41 578,25		534 235	534 235	0	0,0	0	0
		06.2.0	630	OPS		Mestské budovy a objekty - prípravné práce - posudky, prieskumy, štúdie a geodetické zamerania	31 617,44	365 105,03	100 000	150 000	150 000	150 000	100,0	155 100	164 700
		06.2.0	630	PK MAG		PK Magistrát	-	11 662,94	5 000	5 000	5 000	35 000	700,0	36 190	38 430
		06.2.0	630	OOB		Tovary a služby		176,96	50 000	0	0	0	0,0	0	0
		06.1.0	640	OSB		Prevádzkové transfery	0,00		20 000	20 000	20 000	20 000	100,0	20 680	21 960
		06.1.0	640	OSB		Prevádzkové transfery	45 000,00	20 000,00	0	0	0	0	0,0	0	0
	8.1.2					Predaj bytov a pozemkov pod bytovými domami	14 481,77	11 980,93	20 000	20 000	20 000	20 000	100,0	20 680	21 960
		01.1.1	630			Náklady na predaj prislúchajúcich pozemkov vlastníkom bytov a nebytových priestorov a prevod vlastníctva bytov a nebytových priestorov	14 481,77	11 980,93	20 000	20 000	20 000	20 000	100,0	20 680	21 960
	8.1.3					Energetická efektívnosť	0,00	0,00	0	0	0	0	0,0	0	0
	8.1.4					Hospodárenie s bytmi a nebytovými priestormi vo vlastníctve hl.mesta	2 227 944,49	1 664 082,80	2 262 600	2 262 600	2 262 600	2 349 950	103,9	2 429 848	2 580 245
		01.1.1	630			Služby spojené s užívaním nebytových priestorov	1 028 269,98	756 087,80	1 159 100	1 159 100	1 159 100	1 119 150	96,6	1 157 201	1 228 827
		06.1.0	630			Služby spojené s užívaním bytov	1 199 674,51	907 995,00	1 103 500	1 103 500	1 103 500	1 230 800	111,5	1 272 647	1 351 418
8.2						Nakladanie s majetkom	492 048,26	481 136,67	965 070	1 287 434	1 287 434	990 776	77,0	1 024 462	1 087 872
	8.2.1					Nájmy nehnuteľností	18 801,12	9 680,13	25 120	25 120	25 120	25 120	100,0	25 974	27 582
		06.1.0	630	OSB		Nájomné bývanie	18 801,12	9 680,13	25 120	25 120	25 120	25 120	100,0	25 974	27 582
	8.2.2					Správa nehnuteľností	300 468,31	379 054,10	485 000	807 364	807 364	801 156	99,2	828 395	879 669
		01.1.1	630	JM.V.ONN.OG		Správa nehnuteľností	195 861,63	282 814,39	485 000	805 962	805 962	801 156	99,4	828 395	879 669
		06.1.0	630	ORB/OSB		Správa nehnuteľností	104 606,68	96 239,71	0	1 402	1 402	0	0,0	0	0
	8.2.3					Správa mestských podnikov	29 446,13	15 226,23	365 450	365 450	365 450	75 000	20,5	77 550	82 350
		01.1.1	640	ÚSMP		Úhrada záväzkov za zlikvidované mests.podniky/ Likvidácia a založenie mests.podnikov	6 583,52	2 000,00	19 450	319 450	319 450	0	0,0	0	0
		01.1.1	630	ÚSMP		Likvidácia, založenie mestských podnikov, odborné posudky, poplatky, služby	22 862,61	13 226,23	346 000	46 000	46 000	75 000	163,0	77 550	82 350
	8.2.4					Podnikateľská činnosť	143 332,70	77 176,21	89 500	89 500	89 500	89 500	100,0	92 543	98 271
		01.1.1	600			Bežné výdavky súvisiace s podnikateľskou činnosťou	143 332,70	77 176,21	89 500	89 500	89 500	89 500	100,0	92 543	98 271
8.3						Rozvoj nájomného bývania	1 445 400,86	1 299 918,02	1 564 000	1 356 318	1 356 318	1 312 351	96,8	1 629 791	1 730 668
	8.3.1					Výstavba a kúpa nájomných bytov	7 552,00	22 402,54	7 000	29 318	29 318	19 200	65,5	19 853	21 082
		06.1.0	630	ORB		Špeciálne služby, prieskumy, posudky, štúdie	7 552,00	17 672,44	7 000	29 318	29 318	19 200	65,5	19 853	21 082
		06.1.0	630	OPS		Výstavba náhradných nájomných bytov - prípravné práce - geodetické zamerania, prieskumy, posudky, štúdie - OSČ	0,00	4 730,10	0	0	0	0	0,0	0	0
	8.3.2	06.1.0	640	OSB		Náhrady nájomného	1 437 848,86	1 277 515,48	1 557 000	1 327 000	1 327 000	1 293 151	97,4	1 609 938	1 709 586

Kapitálové výdavky

v eur

prog- ram	pod- prog- ram	prvok	funkčná klasifi- kácia	EK po- lož- ka	útvár	Ukazovateľ	Skutočnosť za rok 2023	Skutočnosť za rok 2024	Schválený rozpočet HM SR Bratislava na rok 2025	Upravený rozpočet na rok 2025 po zmenách	Očakávaná skutočnosť k 31.12.2025	ROZPOČET HM SR Bratislava na rok 2026	Index v % 2026/ 2025	Prognóza na rok 2027	Prognóza na rok 2028
a	b	c	d	e	f	g									
1						Mobilita a verejná doprava	3 134 505,98	7 168 293,37	3 926 943	4 026 943	4 026 943	3 983 180	99	909 000	0
	1.1					Integrovaný systém verejnej dopravy	3 033 359,70	7 071 163,13	3 926 943	3 926 943	3 926 943	983 180	25,0	409 000	0
		1.1.1	04.5.1	720	OHD	Mestská hromadná doprava	3 033 359,70	7 071 163,13	3 926 943	3 926 943	3 926 943	983 180	25,0	409 000	0
		1.1.1	04.5.1	710		Mestská hromadná doprava	0,00	0,00	0	0	0	0	0,0	0	0
		1.1.2	04.5.1	710		Integrovaná doprava	0,00	0,00	0	0	0	0	0,0	0	0
	1.2					Organizácia dopravy	101 146,28	97 130,24	0	100 000	100 000	3 000 000	3 000,0	500 000	0
		1.2.1	04.5.1	710	ODI	Dopravné prieskumy a plány	0,00	0,00	0	0	0	3 000 000	0,0	500 000	0
		1.2.2	04.5.1	710	OSaÚTO	Dopravné značenie a svetelná signalizácia	101 146,28	97 130,24	0	100 000	100 000	0	0,0	0	0
2						Verejná infraštruktúra	43 274 332,12	62 275 445,80	65 720 237	73 838 144	73 838 144	110 729 507	150,0	35 906 136	24 944 165
	2.1					Územné plánovanie a rozvoj	0,00	0,00	0	0	0	0	0,0	0	0
	2.2					Infraštruktúra ciest, cyklotrás a parkovísk	11 113 259,23	17 495 796,81	10 563 230	16 860 646	16 860 646	26 230 536	155,6	30 756 341	18 521 661
		2.2.1	04.5.1	710	ODaPS	Inteligentná správa a údržba ciest - meteorostanice a envirostanice				0	0	2 849 400	0,0	0	0
		2.2.1	04.5.1	710	ODS	Výstavba a oprava cestnej a pešej infraštruktúry-ODS	2 923 198,98	1 818 194,93	1 798 000	2 727 450	2 727 450	7 381 345	270,6	9 900 000	5 880 000
		2.2.1	04.5.1	710	OSaÚC	Výstavba a oprava cestnej a pešej infraštruktúry-OSaÚC		12 346 852,58	3 970 230	3 425 000	3 425 000	3 825 000	111,7	2 500 000	3 000 000
		2.2.1	04.5.1	710	OSaÚTO	Výstavba a oprava cestnej a pešej infraštruktúry-OSaÚTO		1 196 092,83	1 550 000	5 534 551	5 534 551	1 377 000	24,9	2 000 000	3 000 000
		2.2.1	04.5.1	710	OKV	Výstavba a oprava cestnej a pešej infraštruktúry-OKV			0	130 000	130 000	0	0,0	0	0
		2.2.1	04.5.1	720	ODS	Výstavba a oprava cestnej a pešej infraštruktúry-ODS	4 732 797,03	0,00	0	220 000	220 000	0	0,0	0	0
		2.2.1	04.5.1	710	OMV	Výstavba a oprava cestnej a pešej infraštruktúry-OMV						347 226	0,0	3 000 000	1 880 000
		2.2.3	04.5.1	710	OPaCD	Rekonštrukcia a budovanie cyklistickej infraštruktúry	634 635,90	901 817,94	1 595 000	3 173 645	3 173 645	2 567 000	80,9	760 000	760 000
		2.2.3	04.5.1	710	PK-MAG	Výstavba a údržba cyklotrás - PK-MAG				0	0	17 000	0,0	20 000	20 000
		2.2.3	04.5.1	710	ODS	Výstavba a údržba cyklotrás - ODS						5 000 000	0,0	0	0
		2.2.3	04.5.1	710	OMV	Výstavba a údržba cyklotrás - OMV						20 000	0,0	0	0
		2.2.4	04.5.1	710	ODS	Výstavba a údržba parkovísk	54 911,08	60 600,00	125 000	130 000	130 000	0	0,0	0	0
		2.2.4	04.5.1	710	OP	Výstavba a údržba parkovísk	2 767 368,24	637 009,98	1 525 000	1 339 000	1 339 000	2 846 565	212,6	12 576 341	3 981 661
		2.2.4	04.5.1	720	OP	Výstavba a údržba parkovísk	348,00	535 228,55		181 000	181 000	0	0,0	0	0
	2.3					Nosný dopravný systém	27 092 646,97	42 616 696,09	52 247 007	52 590 378	52 590 378	63 723 099	121,2	1 349 050	525 956
		2.3.1	04.5.1	710	OMV	Nosný dopravný systém - cesty, mosty a trate	26 624 340,67	42 221 444,79	52 247 007	52 590 378	52 590 378	1 370 416	2,6	229 525	232 978
		2.3.1	04.5.1	710	PK-MAG	Nosný dopravný systém - cesty, mosty a trate	468 306,30	395 251,30	0	0	0	75 000	0,0	45 000	30 000
		2.3.1	04.5.1	710	PK-SD	Nosný dopravný systém - cesty, mosty a trate	0,00	0,00	0	0	0	40 100	0,0	845 000	30 000
		2.3.1	04.5.1	710	ODS	Nosný dopravný systém - cesty, mosty a trate	0,00	0,00	0	0	0	62 237 583	0,0	229 525	232 978
	2.4					Infraštruktúra verejných priestranstiev a zelene	5 068 425,92	2 162 952,90	2 910 000	4 387 120	4 387 120	20 775 872	473,6	3 800 745	5 896 548
		2.4.1	06.2.0	710	OTMZ	Obnova a starostlivosť o verejných priestranstvá, parky a zelené plochy - OTMZ	113 149,30	492 695,25	191 250	446 870	446 870	418 350	93,6	445 225	489 748
		2.4.1	06.2.0	710	PK-MAG	Obnova a starostlivosť o verejných priestranstvá, parky a zelené plochy PK-MAG	10 985,00		240 000	255 000	255 000	54 000	21,2	44 000	48 400
		2.4.1	06.2.0	710	OSVP	Obnova a starostlivosť o verejných priestranstvá, parky a zelené plochy - OSVP	4 212 040,98	1 628 274,85	2 478 750	3 648 250	3 648 250	19 641 372	538,4	3 267 520	5 310 000
		2.4.1	06.2.0	710	OPS	Obnova a starostlivosť o verejných priestranstvá, parky a zelené plochy - OPS	732 250,64	41 982,80	0	37 000	37 000	0	0,0	0	0
		2.4.1	06.2.0	710	OŽP	Rekonštrukcia rozdeľovacieho objektu Vajnorský potok	0,00	0,00	0	0	0	12 750	0,0	0	0
		2.4.1	06.2.0	710	ODS	Obnova a starostlivosť o verejných priestranstvá, parky a zelené plochy - ODS	0,00	0,00	0	0	0	649 400	0,0	44 000	48 400
3						Poriadok a bezpečnosť	533 537,29	352 358,01	160 000	588 006	588 006	227 000	38,6	100 000	100 000
	3.1					Odpadové hospodárstvo a veterinárna oblasť	36 182,84	95 116,52	52 500	87 006	87 006	142 000	163,2	0	0
		3.1.1	05.1.0	720		Dotácie na kontajnerové stanovišťa	0,00	68 494,52	52 500	79 006	79 006	0	0,0	0	0
		3.1.5	05.1.0	720		Budovanie nových zberných dvorov - OŽP	9 915,60	0,00	0	0	0	142 000	0,0	0	0
		3.1.6	05.1.0	710		Likvidácia biologického odpadu - pilotné projekty zhod.odpadov,zberné dvory,reuse centrá - PD a budovanie	0,00	0,00	0	8 000	8 000	0	0,0	0	0
		3.1.7	04.2.1	710	OŽP	Veterinárna oblasť	26 267,24	26 622,00	0	0,00	0	0	0,0	0	0
	3.2					Verejné osvetlenie	212 336,28	99 313,32	10 000	340 000,00	340 000,00	0	0,0	0	0
		3.2.1				Kvalitné verejné osvetlenie	212 336,28	99 313,32	10 000	340 000,00	340 000,00	0	0,0	0	0
		3.2.1	06.4.0	710	OSI	Rekonštrukcia a vybudovanie verejného osvetlenia	212 336,28	99 313,32	10 000	340 000,00	340 000,00	0	0,0	0	0
	3.3					Verejný poriadok a bezpečnosť	285 018,17	157 928,17	97 500	161 000,00	161 000,00	85 000	52,8	100 000	100 000
		3.3.1	03.1.0	710	MsP	Kvalitná činnosť mestskej polície	252 837,32	157 928,17	97 500	161 000,00	161 000,00	85 000	52,8	100 000	100 000
		3.3.2	03.1.0	710	MsP	Prevenencia kriminality	32 180,85	0,00	0	0,00	0	0	0,0	0	0

Kapitálové výdavky

v eur

prog- ram	pod- prog- ram	prvok	funkčná klasifi- kácia	EK po- lož- ka	útvár	Ukazovateľ	Skutočnosť za rok 2023	Skutočnosť za rok 2024	Schválený rozpočet HM SR Bratislavy na rok 2025	Upravený rozpočet na rok 2025 po zmenách	Očakávaná skutočnosť k 31.12.2025	ROZPOČET HM SR Bratislavy na rok 2026	Index v % 2026/ 2025	Prognóza na rok 2027	Prognóza na rok 2028
a	b	c	d	e	f	g									
4						Kultúra, šport, podpora služieb a cest. ruchu	7 209 026,01	5 205 165,33	2 908 413	4 319 333,00	4 319 333	6 643 796	153,8	4 197 102	1 838 102
	4.1					Cestovný ruch	0,00	0,00	0	0,00	0	0	0,0	0	0
	4.2					Kultúra	2 781 954,34	592 481,91	558 663	946 919,00	946 919	1 492 045	157,6	1 144 081	585 081
		4.2.1	08.2.0	720		Bratislavské kultúrne a informačné stredisko	174 051,66	207 597,08	227 500	187 500	187 500	125 460	66,9	350 000	360 000
		4.2.2	08.2.0	720		Mestská knižnica	223 293,68	156 894,83	0	0	0	0	0,0	0	0
		4.2.3	08.2.0	720		Galéria mesta Bratislavy	1 200 208,00	161 550,00	106 163	106 163	106 163	524 085	493,7	170 000	195 000
		4.2.4	08.2.0	720		Múzeum mesta Bratislavy	1 184 401,00	66 440,00	225 000	653 256	653 256	842 500	129,0	624 081	30 081
	4.3					Bratislavský lesopark (Mestské lesy)	366 978,90	455 000,00	189 750	189 750	189 750	425 000	224,0	0	0
			04.2.2	720		Bratislavský lesopark (Mestské lesy)	366 978,90	455 000,00	189 750	189 750	189 750	425 000	224,0	0	0
	4.4					ZOO	293 330,70	405 000,00	187 500	628 000	628 000	59 500	9,5	0	0
			08.2.0	720		Zoologická záhrada	293 330,70	405 000,00	187 500	628 000	628 000	59 500	9,5	0	0
	4.5					Rekreačné a športové služby - STARZ	771 190,25	1 849 999,54	1 012 500	1 512 500	1 512 500	1 059 291	70,0	3 021	3 021
			08.1.0	720		Revitalizácia športových zariadení a ihrísk - STARZ	771 190,25	1 849 999,54	1 012 500	1 512 500	1 512 500	1 059 291	70,0	3 021	3 021
	4.6					Pohrebne služby (Marianum - Pohrebníctvo mesta Bratislavy)	0,00	0,00	0	0	0	337 500	0,0	0	0
			06.2.0	720		Marianum	0,00	0,00	0	0	0	337 500	0,0	0	0
	4.7					Pamiatková starostlivosť	0,00	0,00	0	0	0	0	0,0	0	0
	4.8					GIB	721 139,59	0,00	0	0	0	0	0,0	0	0
		4.8.2	08.2.0	720		Starostlivosť o pamiatky, fontány, mestské objekty	678 933,06	0,00	0	0	0	0	0,0	0	0
		4.8.2	08.1.0	710	OPSaVP	Starostlivosť o pamiatky, fontány, mestské objekty	42 206,53	0,00	0	0	0	0	0,0	0	0
	4.9					Komunálny podnik	2 112 688,45	1 871 278,79	900 000	982 164	982 164	3 185 460	324,3	3 000 000	1 200 000
			05.1.0	720		Kapitálový transfer pre Komunálny podnik	2 112 688,45	1 871 278,79	900 000	982 164	982 164	3 185 460	324,3	3 000 000	1 200 000
	4.10					Bratislavské centrum služieb	161 743,78	31 405,09	60 000	60 000	60 000	85 000	141,7	50 000	50 000
			01.1.1	720		Bratislavské centrum služieb	161 743,78	31 405,09	60 000	60 000	60 000	85 000	141,7	50 000	50 000
5						Vzdelávanie a voľný čas	119 676,80	291 174,00	0	31 894	31 894	25 500	80,0	0	0
	5.1					Centrá voľného času	0,00	0,00	0	0	0	0	0,0	0	0
		5.1.6	09.5.0	710		Centrum voľného času - Gessayova	0,00	0,00	0	0	0	0	0,0	0	0
	5.2					Základné umelecké školy	11 860,80	2 600,00	0	30 044	30 044	25 500	84,9	0	0
		5.2.1	09.5.0	710		Základná umelecká škola - Kowalského	0,00	0,00	0	25 300	25 300	0	0,0	0	0
		5.2.4	09.5.0	710		Základná umelecká škola - Exnárova	11 860,80	0,00	0	4 744	4 744	0	0,0	0	0
		5.2.6	09.5.0	710		Základná umelecká škola - Hájkova	0,00	0,00	0	0	0	4 250	0,0	0	0
		5.2.7	09.5.0	710		Základná umelecká škola - Vrbenského	0,00	0,00	0	0	0	21 250	0,0	0	0
		5.2.8	09.5.0	710		Základná umelecká škola E. Suchoňa - Batkova	0,00	2 600,00	0	0	0	0	0,0	0	0
	5.3					Neštátne školské zariadenia	0,00	0,00	0	0	0	0	0,0	0	0
	5.4					Ostatné školstvo a aktivity	107 816,00	288 574,00	0	1 850	1 850	0	0,0	0	0
		5.4.1	01.1.1	720		Transfer mestským častiam na úseku školstva - dotácia zo ŠR - na kapitálové výdavky	87 816,00	288 574,00	0	1 850	1 850	0	0,0	0	0
		5.4.1	09.5.0	720		Transfer MČ	20 000,00	0,00	0	0	0	0	0,0	0	0
6						Sociálna pomoc a sociálne služby	640 958,60	1 763 486,09	1 061 250	1 679 775	1 679 775	1 934 729	115,2	200 385	157 305
	6.1					Sociálna starostlivosť	516 266,60	1 466 019,68	1 061 250	1 675 825	1 675 825	1 934 729	115,4	200 385	157 305
		6.1.1	10.2.0	710		Dom tretieho veku, Polereckého ul.	191 038,23	301 837,58	840 000	1 394 000	1 394 000	1 510 000	108,3	22 000	0
		6.1.2	10.2.0	710		Domov jesene života, Hanulova ul.	17 237,40	380 909,59	0	0	0	67 840	0,0	0	6 960
		6.1.3	10.2.0	710		Petržalský domov seniorov	34 839,80	3 936,00	0	0	0	0	0,0	0	0
		6.1.4	10.2.0	710		Domov seniorov Archa na Rozvodnej ul.	31 696,10	76 060,98	60 000	16 000	16 000	30 000	187,5	0	0
		6.1.5	10.2.0	710		Domov seniorov Lamač - Na barine	66 250,00	407 024,95	0	13 960	13 960	0	0,0	0	0
		6.1.6	10.2.0	710		Gérium, ul. Pri trati	37 918,73	17 970,00	120 000	200 000	200 000	225 250	112,6	165 000	130 000
		6.1.7	10.2.0	710		Domov pri kríži, ul. Pri Kríži	67 825,71	235 742,19	41 250	51 865	51 865	101 639	196,0	13 385	20 345
		6.1.10	10.7.0	710		Úbytovňa Kopčany	39 475,91	39 542,39	0	0	0	0	0,0	0	0
		6.1.11	10.7.0	710		Nocľaháreň Mea Culpa	29 984,72	0,00	0	0	0	0	0,0	0	0
		6.1.12	10.4.0	710		Krizové centrum REPULS - Budatínska ul.	0,00	2 996,00	0	0	0	0	0,0	0	0
	6.3					Podporné sociálne programy	0,00	0,00	0	3 950	3 950	0	0,0	0	0

Kapitálové výdavky

v eur

prog- ram	pod- prog- ram	prvok	funkčná klasifi- kácia	EK po- lož- ka	útvár	Ukazovateľ	Skutočnosť za rok 2023	Skutočnosť za rok 2024	Schválený rozpočet HM SR Bratislavy na rok 2025	Upravený rozpočet na rok 2025 po zmenách	Očakávaná skutočnosť k 31.12.2025	ROZPOČET HM SR Bratislavy na rok 2026	Index v % 2026/ 2025	Prognóza na rok 2027	Prognóza na rok 2028
a	b	c	d	e	f	g									
	6.8	6.8.3	10.7.0	710	SSV	Zvyšovanie celomestskej kvality sociálnych služieb a pomoci	124 692,00	0,00	0	0	0	0	0,0	0	0
	6.9	6.9.1	01.8.0	720	OPaS	Transfer mestským časťam - dotácia zo ŠR - COVID výzva	0,00	297 466,41	0	0	0	0	0,0	0	0
7						Efektívna a transparentná samospráva	5 912 385,74	5 597 743,69	1 184 668	1 461 946	1 461 946	3 902 188	266,9	5 036 895	991 671
	7.1					Ludské zdroje	0,00	0,00	0	0	0	0	0,0	0	0
	7.2					Činnosť úradu	3 165 567,57	3 035 982,13	296 250	448 250	448 250	405 450	90,5	494 375	289 938
	7.2.1	01.1.1	710	OVS, OSZ		Vnútroňná správa	3 165 567,57	3 035 982,13	146 250	216 250	216 250	267 750	123,8	332 375	127 938
	7.2.6	01.1.1	710	UMSa		Mestské stratégie a analýzy	0,00	0,00	150 000	232 000	232 000	137 700	59,4	162 000	162 000
	7.3					Informačné služby	1 235 322,47	985 282,98	477 375	525 845	525 845	2 610 243	496,4	4 492 520	651 733
	7.3.1	01.1.1	710	SI, OAP, OT		Udržba informačného systému	1 176 241,63	924 556,73	454 875	490 914	490 914	2 610 243	531,7	4 442 520	651 733
	7.3.2	01.1.1	710	OD		Rozšírenie metropolitnej optickej siete a senzoriky pre získavanie	57 102,64	60 726,25	0	0	0	0	0,0	0	0
	7.3.3	01.1.1	710	OD		Rozvoj GIS	1 978,20	0,00	22 500	34 931	34 931	0	0,0	50 000	0
	7.4					Finančné služby	0,00	0,00	0	0	0	0	0,0	0	0
	7.5					Organizácia podujatí a podpora občianskych aktivít	753 963,18	996 663,21	0	87 500	87 500	484 695	553,9	50 000	50 000
	7.5.1					Organizácia podujatí a podpora občianskych aktivít v kultúre	0,00	14 999,96	0	0	0	85 000	0,0	50 000	50 000
		08.2.0	720	OK		DPOH	0,00	14 999,96	0	0	0	85 000	0,0	50 000	50 000
	7.5.2					Organizácia podujatí a podpora občianskych aktivít v športe	753 963,18	981 663,25	0	87 500	87 500	399 695	457	0	0
		08.1.0	720	OŠaM		Program investícií do športovej infraštruktúry	280 427,47	188 580,00	0	50 000	50 000	0	0,0	0	0
		08.1.0	710			Rekonštrukcia a modernizácia ZS O. Nepelu	282 905,76	793 083,25	0	0	0	0	0,0	0	0
		08.1.0	710	OŠSaM		OŠSaM	190 629,95	0,00	0	0	0	0	0,0	0	0
		08.1.0	710	OŠ		Revitalizácia ihriska Znievska			0	37 500	37 500	74 375	198,3	0	0
		08.1.0	710	OŠ		Výbudovanie Workout cvička v Horskom parku						93 500	0,0	0	0
		08.1.0	710	OŠ		Rekonštrukcia letného kúpaliska Krasňany						80 000	0,0	0	0
		08.1.0	710	OŠ		Revitalizácia Peknej cesty						10 000	0,0	0	0
		08.1.0	710	OŠ		Nová športová hala Pionierska						41 820	0,0	0	0
		08.1.0	710	OŠ		Pumptrack Ružinov						100 000	0,0	0	0
	7.6					Rozvojové a EÚ projekty	0,00	100 318,48	0	15 498	15 498	1 800	11,6	0	0
		01.1.1	710			Projekty financované z EÚ	0,00	0,00	0	13 698	13 698	0	0,0	0	0
		01.1.1	720			Projekty financované z EÚ		100 318,48	0	1 800	1 800	1 800	100,0	0	0
	7.7	01.1.1	720			Metropolitný inštitút Bratislavy	757 532,52	479 496,89	411 043	384 853	384 853	400 000	103,9	0	0
	7.8			700		Priority poslancov klubov - kapitálové výdavky	0,00	0,00	0	0	0	0	0,0	0	0
8						Správa a nakladanie s majetkom mesta	15 131 782,57	15 230 012,11	4 743 960	8 888 161	8 888 161	8 786 725	98,9	14 443 423	1 716 083
	8.1					Starostlivosť o bytové a nebytové priestory	6 879 889,83	4 203 601,47	3 073 949	6 168 125	6 168 125	7 942 250	128,8	13 682 423	1 506 000
		8.1.1	06.1.0	710	OSB	Správa bytového a nebytového fondu	4 412 503,77	316 096,96	225 000	272 649	272 649	1 790 000	656,5	1 500 000	1 181 000
		8.1.1	06.2.0	710	OPS	Správa bytového a nebytového fondu	1 381 790,03	3 884 304,83	2 848 949	5 895 476	5 895 476	5 849 750	99,2	12 182 423	325 000
		8.1.1	06.2.0	710	OSaÚTO	Správa bytového a nebytového fondu	474 058,36	0,00	0	0	0	212 500	0,0	0	0
		8.1.1	06.2.0	710	PK-MAG	Prípravná a projektová dokumentácia						90 000	0,0	0	0
		8.1.3	06.1.0	710	OSB	Energetická efektívnosť - rekonštrukcia budov vo vlastníctve HM SR Bratislavy v rámci projektu Implementácia Akčného plánu trvalo udržateľného energetického rozvoja HM SR Bratislavy	214 574,53	0,00	0	0	0	0	0,0	0	0
		8.1.3	06.2.0	710	PSaVP, UMS	Energetická efektívnosť - rekonštrukcia budov vo vlastníctve HM SR Bratislavy v rámci projektu Implementácia Akčného plánu trvalo udržateľného energetického rozvoja HM SR Bratislavy	396 963,14	3 199,68	0	0	0	0	0,0	0	0
	8.2					Nakladanie s majetkom	7 355 282,68	462 932,91	37 500	325 800	325 800	31 875	9,8	50 000	50 000
		8.2.2	01.1.1	710	OMV	Správa nehnuteľností	7 355 282,68	462 932,91	37 500	325 800	325 800	31 875	9,8	50 000	50 000
	8.3					Rozvoj nájomného bývania	896 610,06	10 563 477,73	1 632 511	2 394 236	2 394 236	812 600	33,9	711 000	160 083
		8.3.1				Výstavba a kúpa nájomných bytov	896 610,06	10 563 477,73	1 632 511	2 394 236	2 394 236	812 600	33,9	711 000	160 083
		06.1.0	710	OPS		Rekonštrukcie budov	30 319,60	5 573,60	0	0	0	0	0,0	0	0
		06.1.0	710	ORB		Výstavbu nájomných bytov	0,00	0,00	10 000	10 000	10 000	110 500	1 105,0	711 000	160 083
		06.1.0	710	ORB		Rekonštrukcie budov (Žitavská)	72 292,50	423 082,40	99 000	99 000	99 000	0	0,0	0	0
		06.1.0	710	ORB		Bytový dom Terchovská	207 438,45	341 973,29	141 110	165 110	165 110	30 600	18,5	0	0
		06.1.0	710	ORB		Polyfunkčný súbor - Muchovo námestie	586 559,51	9 792 848,44	1 382 401	2 120 126	2 120 126	416 500	19,6	0	0
	8.3.2	06.1.0	710			Náhrady nájomného - spolufinancovanie nákupu bytov	0,00	0,00	0	0	0	0	0,0	0	0
CELKOM KAPITÁLOVE VÝDAVKY							75 956 205,11	97 883 678,40	79 705 471	94 834 202	94 834 202	136 232 625	143,7	60 792 941	29 747 326

Kapitálový register 2026 a prognóza na roky 2027 a 2028

136 232 625

60 792 941

29 747 326

Prvok	FK	EK kategória	Útvár skutočnosť	Názov projektu	ID	Mestská časť	Rozpočet na rok 2026	Prognóza na rok 2027	Prognóza na rok 2028
1.1.1	451	720	Oddelenie hromadnej dopravy	DPB: Kapitálové projekty do 200 000 €	9934		500 000	409 000	-
1.1.1	451	720	Oddelenie hromadnej dopravy	DPB: Modernizácia údržbovej základne - 3. etapa, vozovňa Krasňany	189	Rača	467 500	-	-
1.1.1	451	720	Oddelenie hromadnej dopravy	Nová TT Patrónka - Riviera	220	Karlova Ves	15 680	-	-
1.2.1	451	710	Oddelenie dopravného inžinierstva	Dopravný model 2.0	2220		3 000 000	500 000	-
2.2.1	451	710	Oddelenie dopravných stavieb	Rekonštrukcia komunikácie a IS areálu Elektrovodu v Záhorskej Bystrici	2584	Záhorská Bystrica	150 000	-	-
2.2.1	451	710	Oddelenie dopravných stavieb	Križovatka Eisnerova (Turbookružná križovatka)	148	Devínska Nová Ves	1 200 000	-	-
2.2.1	451	710	Oddelenie dispečerskej a pohotovostnej služby	Inteligentná správa a údržba ciest - meteorostanice a envirostanice	2623	Čunovo, Devín, Devínska k	2 849 400	-	-
2.2.1	451	710	Oddelenie dopravných stavieb	Chodník a verejná osvetlenie Staré Grunty	46	Karlova Ves	340 000	900 000	1 000 000
2.2.1	451	710	Oddelenie dopravných stavieb	Rozšírenie vstupnej cestnej komunikácie do Čunova	60	Čunovo	680 000	900 000	80 000
2.2.1	451	710	Oddelenie dopravných stavieb	Revitalizácia areálu Zlaté piesky	127	Ružinov	935 000	-	-
2.2.1	451	710	Oddelenie dopravných stavieb	Nové zástavky MHD Pandónska cesta a nové chodníky	330	Petržalka	297 500	-	-
2.2.1	451	710	Oddelenie dopravných stavieb	Mimúdroňové križovanie Bojnická	557	Rača	833 000	3 500 000	1 000 000
2.2.1	451	710	Oddelenie dopravných stavieb	MKK Grössling	772	Staré Mesto	355 470	-	-
2.2.1	451	710	Oddelenie dopravných stavieb	Petržalská os - vybudovanie lávky č. 3	1134	Petržalka	340 000	400 000	-
2.2.1	451	710	Oddelenie dopravných stavieb	CSS Ivánska-Vrakunská-Trnavská	1146	Ružinov	297 500	450 000	-
2.2.1	451	710	Oddelenie dopravných stavieb	Sanácia havarijného stavu murov na Podkolibskej	2211	Nové Mesto	510 000	600 000	-
2.2.1	451	710	Oddelenie dopravných stavieb	Dobudovanie chodníka a príchodu pre chodcov na Kremelskej ulici	2550	Devín	63 750	350 000	-
2.2.1	451	710	Oddelenie dopravných stavieb	Vybudovanie CCS na ul. Šancová v križovatke ulíc Beskytská - Ladová	2552	Staré Mesto	272 000	-	-
2.2.1	451	710	Oddelenie dopravných stavieb	Sanácia havarijného stavu na Devínskej ceste - Nad ostrovom	2585	Devín, Karlova Ves	146 625	-	-
2.2.1	451	710	Oddelenie dopravných stavieb	Modernizácia a rekonštrukcia mostov a lávok pre peších	9021		68 000	2 000 000	3 000 000
2.2.1	451	710	Oddelenie dopravných stavieb	Malé dopravné stavby	9910		680 000	800 000	800 000
2.2.1	451	710	Oddelenie dopravných stavieb	Modernizácia ciest a komunikácií	1488		3 825 000	2 500 000	3 000 000
2.2.1	451	710	Oddelenie dopravných stavieb	Modernizácia a rekonštrukcia mostov a lávok pre peších	9021		1 292 000	2 000 000	3 000 000
2.2.1	451	710	Oddelenie dopravných stavieb	Križovatka Arárod - odbočovací pruh II/1020	9910	Jarovce	170 000	-	-
2.2.1	451	710	Oddelenie dopravných stavieb	CSS na Brianskej, odbočka na Hrobovku	1062	Staré Mesto	85 000	-	-
2.2.1	451	710	Oddelenie dopravných stavieb	Prijazdna	2484	Vajnory	42 500	-	-
2.2.1	451	710	Oddelenie majetkových vzťahov	Chodník a verejná osvetlenie Staré Grunty	46	Karlova Ves	153 000	900 000	1 000 000
2.2.1	451	710	Oddelenie majetkových vzťahov	Rozšírenie vstupnej cestnej komunikácie do Čunova	60	Čunovo	11 688	900 000	80 000
2.2.1	451	710	Oddelenie majetkových vzťahov	Petržalská os - návrh chodníkov a cyklochodníkov	679	Petržalka	54 188	-	-
2.2.1	451	710	Oddelenie majetkových vzťahov	Petržalská os - vybudovanie lávky č. 3	1134	Petržalka	27 200	400 000	-
2.2.1	451	710	Oddelenie majetkových vzťahov	Sanácia havarijného stavu murov na Podkolibskej	2211	Nové Mesto	13 600	-	-
2.2.1	451	710	Oddelenie majetkových vzťahov	Vybudovanie CCS na ul. Šancová v križovatke ulíc Beskytská - Ladová	2552	Staré Mesto	2 550	-	-
2.2.1	451	710	Oddelenie majetkových vzťahov	Malé dopravné stavby	9910		85 000	800 000	800 000
2.2.3	451	710	Oddelenie dopravných stavieb	Vybudovanie Cyklotrasy Devín - Šihof	2555	Devín, Karlova Ves	5 000 000	-	-
2.2.3	451	710	Oddelenie dopravných stavieb	Rekonštrukcia a budovanie cyklistickej infraštruktúry	9902		2 550 000	700 000	700 000
2.2.3	451	710	Oddelenie dopravných stavieb	Cyklostúžiče	1026	Čunovo, Devínska Nová V	17 000	60 000	60 000
2.2.3	451	710	Projektová kancelária - magistrát	Cyklo: RS1 Devínska radiála - Nátresie L. Kadára (Most Lafrancconi - klub Mark Twain), stavba	2115	Karlova Ves	17 000	20 000	20 000
2.2.3	451	710	Oddelenie majetkových vzťahov	Vybudovanie Cyklotrasy Devín - Šihof	2555	Devín, Karlova Ves	20 000	-	-
2.2.4	451	710	Oddelenie parkovania	Parkovací dom Saratovská	30	Dúbravka	48 450	2 358 942	-
2.2.4	451	710	Oddelenie parkovania	Výkup pozemkov pre parkovanie, pod parkovacími miestami a miestnymi komunikáciami	1065		425 000	700 000	800 000
2.2.4	451	710	Oddelenie parkovania	Parkovací dom (P+R) ZOO	1112	Karlova Ves	126 650	5 726 642	1 431 661
2.2.4	451	710	Oddelenie parkovania	Parkoviská (P+R) v lokalite Janíkov dvor	2215	Petržalka	850 000	-	-
2.2.4	451	710	Oddelenie parkovania	Parkovací dom Vokrova I	1128	Petržalka	83 300	1 790 757	-
2.2.4	451	710	Oddelenie parkovania	Špeciálne parkovacie zariadenia: parkomaty, rampové systémy a iné	2032		680 000	1 100 000	900 000
2.2.4	451	710	Oddelenie parkovania	Linové parkovisko P+R ZOO 2	2594	Karlova Ves	463 165	800 000	800 000
2.2.4	451	710	Oddelenie parkovania	Manuál budovania mikroparkovacích miest	2613		170 000	100 000	50 000
2.3.1	451	710	Oddelenie dopravných stavieb	Nová ET v Petržalke (2. časť): Boskovská ulica-Janíkov dvor	172	Petržalka	4 858 000	184 525	202 978
2.3.1	451	710	Oddelenie dopravných stavieb	Nová TT Patrónka - Riviera	220	Karlova Ves	4 800 000	-	-
2.3.1	451	710	Oddelenie dopravných stavieb	Modernizácia ET Ružinovská radiála	236	Ružinov	50 730 000	45 000	30 000
2.3.1	451	710	Oddelenie dopravných stavieb	Nová ET Pribinova-Kolíčková	989	Staré Mesto, Ružinov	49 583	-	-
2.3.1	451	710	Oddelenie dopravných stavieb	Nová TT Bulharská - Galvanho	1341	Ružinov	1 800 000	-	-
2.3.1	451	710	Oddelenie dopravných stavieb	Nová ET v Petržalke (2. časť): Boskovská ulica-Janíkov dvor	172	Petržalka	100 000	184 525	202 978
2.3.1	451	710	Oddelenie majetkových vzťahov	Nová TT Patrónka - Riviera	220	Karlova Ves	60 000	-	-
2.3.1	451	710	Oddelenie majetkových vzťahov	Modernizácia ET Ružinovská radiála	236	Ružinov	50 000	45 000	30 000
2.3.1	451	710	Oddelenie majetkových vzťahov	Nová ET Pribinova-Kolíčková	989	Staré Mesto, Ružinov	1 140 417	-	-
2.3.1	451	710	Oddelenie majetkových vzťahov	Nová TT Bulharská - Galvanho	1341	Ružinov	20 000	-	-
2.3.1	451	710	Projektová kancelária - magistrát	Nová TT Patrónka - Riviera	220	Karlova Ves	30 000	-	-
2.3.1	451	710	Projektová kancelária - magistrát	Modernizácia ET Ružinovská radiála	236	Ružinov	15 000	45 000	30 000
2.3.1	451	710	Projektová kancelária - magistrát	Nová TT Bulharská - Galvanho	1341	Ružinov	30 000	-	-
2.3.1	451	710	Projektová kancelária - sekcia dopravy	Modernizácia ET Ružinovská radiála	236	Ružinov	15 000	45 000	30 000
2.3.1	451	710	Projektová kancelária - sekcia dopravy	Modernizácia ET Vajnorská radiála	245	Nové Mesto	5 100	-	-
2.4.1	111	710	Projektová kancelária - sekcia dopravy	Predĺženie RR po TIOP Ružinov	893	Ružinov	20 000	800 000	-
2.4.1	620	710	Oddelenie stavieb verejných priestorov	Revitalizácia areálu Jazera Rohlík	576	Ružinov	1 740 000	300 000	-
2.4.1	620	710	Oddelenie stavieb verejných priestorov	Ale Vrančovce	1325	Lamač	300 000	-	-
2.4.1	451	710	Oddelenie dopravných stavieb	Mesto pre deti	1506		394 400	44 000	48 400
2.4.1	620	710	Oddelenie dopravných stavieb	Mesto pre deti: ZŠ s MŠ Jeseníova	2624	Nové Mesto	255 000	-	-
2.4.1	620	710	Oddelenie stavieb verejných priestorov	Živé námestie	58	Staré Mesto	13 200 822	2 927 520	-
2.4.1	620	710	Oddelenie stavieb verejných priestorov	Skatepark pod Mostom SNP	70	Petržalka	212 500	-	-
2.4.1	620	710	Oddelenie stavieb verejných priestorov	Zastávky Zochova: Verejný priestor	134	Staré Mesto	425 000	-	-
2.4.1	620	710	Oddelenie stavieb verejných priestorov	Revitalizácia Práger-Wallnerovej záhrady	241	Staré Mesto	172 100	-	-
2.4.1	620	710	Oddelenie stavieb verejných priestorov	Prístupný úrad, Prírodné námestie a dospelé	790	Staré Mesto	25 500	-	-
2.4.1	620	710	Oddelenie stavieb verejných priestorov	Revitalizácia verejného priestoru Dom služieb v Dúbravke	627	Dúbravka	914 500	-	-
2.4.1	620	710	Oddelenie stavieb verejných priestorov	Platň Staromestská	875	Staré Mesto	89 250	-	-
2.4.1	620	710	Oddelenie stavieb verejných priestorov	Revitalizácia tranzitného priestoru - vozovňa Krasňany	942	Rača	210 000	-	-
2.4.1	620	710	Oddelenie stavieb verejných priestorov	Bytový dom Žitavská	1345	Vrakúša	8 500	40 000	5 310 000
2.4.1	620	710	Oddelenie stavieb verejných priestorov	Obnova NKP Kochova záhrada	2002	Staré Mesto	38 200	-	-
2.4.1	620	710	Oddelenie stavieb verejných priestorov	Ulica Kataríny Brúderovej	2021	Vajnory	682 000	-	-
2.4.1	620	710	Oddelenie stavieb verejných priestorov	Revitalizácia vnútrobloku Užecká	2564	Podunajské Biskupice	867 500	-	-
2.4.1	620	710	Oddelenie stavieb verejných priestorov	Revitalizácia verejného priestoru OC Saratov	2619	Dúbravka	710 000	-	-
2.4.1	620	710	Oddelenie stavieb verejných priestorov	Revitalizácia parku Husova	619	Nové Mesto	10 000	-	-
2.4.1	620	710	Oddelenie tvorby mestskej zelene	Nová ET v Petržalke (2. časť): Boskovská ulica-Janíkov dvor	172	Petržalka	167 750	184 525	202 978
2.4.1	620	710	Oddelenie stavieb verejných priestorov	Vybudovanie Workout cvička v Horskom parku	2457	Staré Mesto	25 500	-	-
2.4.1	620	710	Oddelenie stavieb verejných priestorov	Zásahy vo verejnom priestore na Škarnicovej	2455	Staré Mesto	10 000	-	-
2.4.1	620	710	Oddelenie tvorby mestskej zelene	Sýsovký polia - LIFE - Steppe on border, R18 Petržalská radiála	1462	Jarovce, Rusovce, Čunovo	15 000	16 500	18 150
2.4.1	620	710	Oddelenie tvorby mestskej zelene	Mesto pre deti	1506		34 000	44 000	48 400
2.4.1	620	710	Oddelenie tvorby mestskej zelene	Revitalizácia a rozvoj Lesoparku Petržalka	2190	Petržalka	85 000	110 000	121 000
2.4.1	620	710	Oddelenie tvorby mestskej zelene	Mobilár pre výsadbu vo verejnom priestore	2205		95 200	81 950	90 145
2.4.1	620	710	Oddelenie tvorby mestskej zelene	Odchovná osvetla drepa kúžeľníka a drepa malého v Európe	2569	Čunovo, Rusovce, Jarovce	7 500	8 250	9 075
2.4.1	620	710	Oddelenie tvorby mestskej zelene	Ramcové zmlavy pre architektúru a projektové dokumentácie	9912		13 900	-	-
2.4.1	620	710	Oddelenie životného prostredia	Rekonštrukcia rozdeľovacieho objektu Vajnorský potok	2600	Vajnory	12 750	-	-
2.4.1	620	710	Projektová kancelária - magistrát	Revitalizácia Práger-Wallnerovej záhrady	241	Staré Mesto	20 000	-	-
2.4.1	620	710	Projektová kancelária - magistrát	Mesto pre deti	1506		34 000	44 000	48 400
3.16	510	710	Oddelenie životného prostredia	Zberný dvor Lamač, dobudovanie a zavedenie do prevádzky	2460		142 000	-	-
3.3.1	310	710	Mestská polícia	MsP: Nákup motorových vozidiel	1072		85 000	100 000	100 000
4.10.0	111	720	Bratislavské centrum služieb	BKS: SW a služby pre potreby Bratislavského centra služieb	544		85 000	50 000	50 000
4.2.1	820	720	Bratislavské kultúrne a informačné stredisko	Rekonštrukcia objektu NKP ZUŠ Panská - Dom hudby (vybavenie)	768	Staré Mesto	63 835	175 000	180 000
4.2.1	820	720	Bratislavské kultúrne a informačné stredisko	BKS: Projekt na označovací technika	2532	Staré Mesto	61 625	175 000	180 000
4.2.3	820	720	Galéria mesta Bratislava	Mirbachov palác: obnova	13	Staré Mesto	456 085	85 000	110 000
4.2.3	820	720	Galéria mesta Bratislava	GMB: Zberkové predmety	1465	Staré Mesto	68 000	85 000	85 000
4.2.4	820	720	Múzeum mesta Bratislava	MMB: Zberkové predmety	1076	Staré Mesto	17 000	40 081	30 081
4.2.4	820	720	Múzeum mesta Bratislava	Múzeum Antickej Gerulaty: celková rekonštrukcia areálu NKP	159	Rusovce	25 500	-	-
4.2.4	820	720	Múzeum mesta Bratislava	MMB: Turning Points	1113	Staré Mesto	400 000	584 000	-
4.2.4	820	720	Múzeum mesta Bratislava	MMB: Laboratórium režimov - rekonštrukcia fasády a suterénu	2493	Staré Mesto	400 000	-	-
4.3.0	422	720	Mestské lesy	Revitalizácia promenády Kamzák vrátane ihriska	824	Nové Mesto	425 000	-	-
4.4.0	820	720	Zoológická záhrada	ZOO: Zariadenie, stroje a rekonštrukcie	9930	Karlova Ves	59 500	-	-
4.5.0	810	720	Správa telovýchovných a rekreačných zariadení	Revitalizácia areálu Zlaté piesky	127	Ružinov	30 000	-	-
4.5.0	810	720	Správa telovýchovných a rekreačných zariadení	Rekonštrukcia technologických zariadení Pasienky	1044	Nové Mesto	306 791	3 021	3 021
4.5.0	810	720	Správa telovýchovných a rekreačných zariadení	Kúpalisko Rosníčka - havarijný stav kľúčových technických zariadení	2546	Dúbravka	722 500	-	-
4.6.0	620	720	Marianum - Pohrebnično mesto Bratislava	Modernizácia kremeňných pecí	970		210 000	-	-
4.6.0	620	720	Marianum - Pohrebnično mesto Bratislava	Cintorín Rusovce - rekonštrukcia Domu smútku	1381	Rusovce	127 500	-	-
4.9.0	510	720	Komunálny podnik Bratislava	Areál Technická 6/ Rekonštrukcia haly B, haly C, haly D, prístavba k hale D	755,2	Ružinov	-	3 000 000	1 200 000
4.9.0	510	720	Komunálny podnik Bratislava	Komunálny podnik: Technické zabezpečenie zimnej a letnej údržby (nové stroje a servis)	544		3 060 000	-	-
4.9.0	510	720	Komunálny podnik Bratislava	KPB: Bunkovisko - modulárny systém	1495				

Kapitálový register 2026 a prognóza na roky 2027 a 2028

7.2.1	111	710	Oddelenie vnútornej správy	Pristupný úrad, Primaciálne námestie a okolie	790	-	77 000	80 500
7.2.1	111	710	Oddelenie vnútornej správy	Prerábka Front office v Novej Radnici	2593	55 250	-	-
7.2.6	111	710	Utvár mestských stratégií a analýz	Zvyšovanie energetickej efektívnosti budov	1515	127 500	150 000	150 000
7.2.6	111	710	Utvár mestských stratégií a analýz	Building Power	2029	10 200	12 000	12 000
7.3.1	111	710	Oddelenie aplikácej podpory	Obstarávanie predĺženia a rozšírenia licencii	9014	127 375	250 000	200 000
7.3.1	111	710	Oddelenie aplikácej podpory	Modernizácia IS NORIS	9016	50 000	50 000	50 000
7.3.1	111	710	Oddelenie aplikácej podpory	Modernizácia IS GINIS	9017	50 000	50 000	50 000
7.3.1	111	710	Oddelenie sieťovej infraštruktúry	Živé námestie (IT práce)	58	80 000	2 927 520	-
7.3.1	111	710	Oddelenie sieťovej infraštruktúry	Rozvoj metropolitnej optickej siete (MOS)	1390	85 000	100 000	101 733
7.3.1	111	710	Oddelenie sieťovej infraštruktúry	Rozšírenie metropolitnej optickej siete a senzorky pre získavanie dát	2221	1 852 317	507 500	100 000
7.3.1	111	710	Oddelenie sieťovej infraštruktúry	Interaktívne dotykové technológie pre strategické a územné plánovanie	2222	291 851	507 500	100 000
7.3.1	111	710	Oddelenie technickej podpory	Modernizácia a rozvoj / vývoj menších IS a APP	9939	10 200	-	-
7.3.1	111	710	Oddelenie technickej podpory	Nákup hardvéru HW a softvéru SW	9911	63 500	50 000	50 000
7.3.2	111	710	Oddelenie dát	Ortodontomy	1514	-	50 000	-
7.5.1	820	720	Oddelenie kultúry	DPOH: Technické vybavenie	720	85 000	50 000	50 000
7.5.2	810	710	Oddelenie športu	Rekonštrukcia letného kúpaliska Krasňany	1283	80 000	-	-
7.5.2	810	710	Oddelenie športu	Revitalizácia Peknej cesty	2449	10 000	-	-
7.5.2	810	710	Oddelenie športu	Nová športová hala Pionierska	1501	41 820	-	-
7.5.2	810	710	Oddelenie športu	Pumptrack Ružinov	bez ID	100 000	-	-
7.5.2	810	710	Oddelenie športu	Revitalizácia ihriska Znievska	2620	74 375	-	-
7.5.2	810	710	Oddelenie športu	Výbudovanie Workout cvičia v Horském parku	2457	93 500	-	-
7.6.0	111	720	Oddelenie externého financovania – rozvoj a spolupráca	Obnova NKP Kochova záhrada	2002	1 800	-	-
7.7.0	111	710	Metropolitný inštitút Bratislava	Rámcové zmluvy pre architektúru a projektové dokumentácie	9912	200 000	-	-
7.7.0	111	710	Metropolitný inštitút Bratislava	Nové sídlo AMB - Projektová dokumentácia	665	200 000	-	-
8.1.1	610	710	Oddelenie správy bytov	Výmena rozvodov BD Česká 4 + BD Budyšínska 1	2510	100 000	1 100 000	781 000
8.1.1	610	710	Oddelenie správy bytov	Podielové domy	2048	1 350 000	300 000	300 000
8.1.1	620	710	Oddelenie správy a údržby technických objektov	Petržalské terasy - dotácia	9919	212 500	-	-
8.1.1	620	710	Oddelenie pozemných stavieb	Rekonštrukcia ubytovne Fortuna	260	1 092 000	3 000 000	200 000
8.1.1	620	710	Oddelenie pozemných stavieb	Pochoďné terasy v meste	292	531 250	-	-
8.1.1	620	710	Oddelenie pozemných stavieb	Rekonštrukcia CVC Hlinická	571	670 000	1 000 000	-
8.1.1	620	710	Oddelenie pozemných stavieb	Zvyšenie kvality života v lokalite Kopčany	793	68 000	1 237 000	-
8.1.1	620	710	Oddelenie pozemných stavieb	Zlepšenie dostupnosti hygieny	803	34 000	360 000	-
8.1.1	620	710	Oddelenie pozemných stavieb	Kino ZORA: Rekonštrukcia	1133	575 000	-	-
8.1.1	620	710	Oddelenie pozemných stavieb	Obnova a sprevádzkovanie areálu Mičurin	1143	1 000 000	200 000	-
8.1.1	620	710	Oddelenie pozemných stavieb	Rekonštrukcia objektu ubytovňa Kopčany	1503	212 500	2 885 423	-
8.1.1	620	710	Oddelenie pozemných stavieb	Rekonštrukcia CVC Gessayova 6	1505	940 000	1 000 000	125 000
8.1.1	620	710	Oddelenie pozemných stavieb	Klimaticky odolná Bratislava: Rekonštrukcia budovy na Uráňovej 8	54	85 000	2 500 000	-
8.1.1	620	710	Oddelenie pozemných stavieb	Areal Technická 6 / Rekonštrukcia admin. budovy	755.1	642 000	-	-
8.1.1	610	710	Oddelenie správy bytov	Nájomné bývanie: Rekonštrukcia bytov a bytových domov	9915	340 000	100 000	100 000
8.1.1	610	710	Projektová kancelária - Magistrát	Polyfunkčný objekt Janíkov dvor	106	90 000	-	-
8.2.2	111	710	Oddelenie majetkových vzťahov	Majetkové vysporiadania	9916	31 875	50 000	50 000
8.3.1	610	710	Oddelenie rozvoja bývania	Park Muchovo námestie	323	357 000	-	-
8.3.1	610	710	Oddelenie rozvoja bývania	Bytový dom Terchovská	421	30 600	-	39 083
8.3.1	610	710	Oddelenie rozvoja bývania	Pripravné práce na výstavbu nájomných bytov	1348	76 500	-	-
8.3.1	610	710	Oddelenie rozvoja bývania	Výstavba bytového súboru Na vrátkach	2494	255 000	560 000	75 000
8.3.1	610	710	Oddelenie rozvoja bývania	Výstavba bytového domu Muchovo námestie II	2496	59 500	46 000	46 000
8.3.1	610	710	Oddelenie rozvoja bývania	Transformácia Domova seniorov Lamač na Nájomný bytový dom Na barine	2472	34 000	105 000	-