

Materiál na rokovanie
Mestského zastupiteľstva
hlavného mesta SR Bratislavy
dňa **25.09.2014**

**Komplexná správa
o výsledkoch hospodárenia s majetkom hlavného mesta SR Bratislavy
za roky 2011 – 2014**

Predkladateľ:

Milan F t á ě n i k, v.r.
primátor

Zodpovedný:

Mgr. Rastislav G a j a r s k ý, v.r.
riaditeľ magistrátu

Spracovateľ:

Ing. Boris K o t e s, v.r.
zástupca riaditeľa magistrátu
a vedúci finančného oddelenia

Materiál obsahuje:

1. Návrh uznesenia
2. Dôvodovú správu
3. Komplexná správa o výsledkoch hospodárenia – textová časť
4. Tabuľkovú časť
5. Investičné akcie v rokoch 2011-2014
6. Uznesenie MsR č. 1141/2014 zo dňa 11.09.2014
7. Výpis zo zasadnutia komisie finančnej stratégie a pre správu a podnikanie s majetkom mesta MsZ zo dňa 09.09.2014

Kód uznesenia: 6.1.
6.1.1.

Návrh uznesenia

Mestské zastupiteľstvo hlavného mesta SR Bratislavy po prerokovaní materiálu

berie na vedomie

Komplexnú správu o výsledkoch hospodárenia s majetkom hlavného mesta SR Bratislavy za roky 2011 - 2014

Dôvodová správa

Predložená správa sa predkladá na základe uznesenia mestského zastupiteľstva z júna 2014. Jej cieľom je v rozhodujúcich ekonomických ukazovateľoch poukázať na vývoj v hospodárení mesta a jeho rozhodujúcich organizácií za obdobie od januára 2011 do júna 2014. V tomto období sa úsilie vedenia mesta ako aj mestského zastupiteľstva zameralo na finančné ozdravenie mesta, na znižovanie dlhov z minulého obdobia a zabezpečenie riadneho chodu mesta. Dôležitou súčasťou tohto obdobia bola snaha o rozvoj mesta, najmä prostredníctvom projektov financovaných z európskych fondov v menšom rozsahu aj z prostriedkov mestského rozpočtu.

Predložený materiál obsahuje vývoj stavu finančných prostriedkov na rezervnom fonde a fonde rozvoja bývania ako dvoch rozhodujúcich mestských fondov. Ďalej obsahuje vývoj krátkodobých pohľadávok a záväzkov hlavného mesta. Materiál podrobne dokumentuje rozpočtované príjmy v členení na bežné a kapitálové a takisto skutočne dosiahnuté príjmy v tomto členení. Uvádza výšku neplnenia rozpočtovaných príjmov a mieru zvýšenia záväzkov mesta, ktorá nekopíruje pokles príjmov. Ďalej sa v materiáli analyzuje nakladanie s majetkom mesta v kategóriách pozemky, budovy a stavby aj z hľadiska prírastkov ako z hľadiska úbytku majetku, pričom táto bilancia je výrazne pozitívna v prospech prírastkov majetku, čiže mesto má v roku 2014 napriek predajom viac majetku ako v roku 2010.

Podrobne sa analyzuje dlh mesta z roku 2010 a jeho znižovanie počas sledovaného obdobia. Rovnako sa analyzujú aj dlhová služba kľúčových mestských organizácií, DPB, GIB a PAMING, METRO, v ktorých sa tiež podarilo znížiť dlhy z roku 2010 s finančným príspevkom mesta. Osobitne sa neuvádza dlh spoločnosti OLO, ktorej mesto na jeho splácanie neprispieva priamo z mestského rozpočtu, ale spoločnosť ho spláca z výnosov, vrátane poplatku obyvateľov za komunálny odpad.

V osobitnej časti obsahuje materiál prehľad rozvojových aktivít a projektov za roky 2011 až 2014, financovaných z európskych fondov ako aj z prostriedkov mestského rozpočtu.

Komplexná správa o vývoji hospodárenie s majetkom mesta za roky 2011-2014

Hospodárenie hlavného mesta SR Bratislavy od januára 2011 do júna 2014 bolo poznamenané stavom mestských financií, s ktorými predchádzajúce vedenie mesta ukončilo rok 2010. Presne pomenovať tento stav vyžaduje niekoľko čísel. Najkritickejším faktorom bolo zadĺženie mesta a mestských organizácií. Samotné mesto malo dlhy vo výške 128 mil. eur, čo tvorilo 66% jeho bežných príjmov. To je vysoko nad kritickú hranicu 60%, ktorú stanovuje ústavný zákon o rozpočtovej zodpovednosti na 60%, pričom za zdravé považuje hospodárenie s dlhmi do 50% bežných príjmov. Mesto malo na rezervnom fonde cca 1,5 mil. eur. Mestské podniky vykazovali dlhy vo výške cca 90 mil. eur, čo spolu s mestom bolo 218 mil. eur.

K tomu treba pripočítať objednané, ale finančne nekryté práce vykonané pri rekonštrukcii Zimného štadióna O. Nepelu a zmluvne objednané, ale finančne nekryté dodávky autobusov pre Dopravný podnik Bratislava, čo spolu tvorilo ďalších 41 mil. eur. Na krytie týchto prác si muselo mesto v priebehu rokov 2011 a 2012 vziať úvery, aby zaplatilo to, čo bolo objednané v roku 2010. Ak teda spočítame dlhy mesta, dlhy mestských podnikov a objednané, ale finančne nekryté práce, resp. tovary, tak na začiatku volebného obdobia malo **mesto spolu s mestskými organizáciami dlhy vo výške 259 mil. eur, čo tvorilo 133,5% bežných príjmov mesta**. To bolo zadĺženie na úrovni Grécka, ktoré si vyžadovalo jednoznačne finančné ozdravenie mesta a zníženie mestských dlhov. Súčasne vyžadovalo hľadať zdroje na rozvoj mesta, pričom to nemohli byť žiadne ďalšie pôžičky.

Prekročenie hranice 60% dlhov mesta vo vzťahu k bežným príjmom totiž znamenalo, že mesto si nemohlo požičať žiadne ďalšie peniaze, pretože to zakazoval zákon o rozpočtových pravidlách. A to dokonca ani od vlády SR, ktorú mesto žiadalo o pomoc pri splatení nezaplatených prác vykonaných pri rekonštrukcii Zimného štadióna O. Nepelu pre potreby konania Majstrovstiev sveta 2011 v ľadovom hokeji. Potvrdil to vtedajší minister financií SR Ivan Mikloš, ktorý v mene vlády vyjadril ochotu požičať mestu, ale zo zákonných dôvodov to nemohlo byť zrealizované. Mesto teda nastúpilo cestu konsolidácie a ozdravovania mestských financií, ktorá bola založená na vytváraní každoročného prebytku bežného rozpočtu mesta a predaji mestského majetku. Mestu pri ozdravovaní pomohli aj vyššie príjmy získané z podielu na dani z príjmov fyzických osôb a tiež zvýšenie dane z nehnuteľnosti, ktoré bolo účinné od roku 2012.

Dosiahnuť prebytok bežného rozpočtu mesta sa dalo len tak, že mesto začalo šetriť a v rokoch 2011 až 2014 neminulo všetky bežné príjmy na zabezpečenie bežného chodu mesta, ale každoročne ušetrilo cca 8-10 mil. eur, ktoré boli použité na splácanie starých dlhov. Predaje majetku boli druhým zdrojom na splácanie dlhov, ale v čase finančnej a hospodárskej krízy sa nedarilo majetok predávať tak, ako to bolo plánované v rozpočte mesta. Najmenej sa predalo v roku 2011 za cca 6 mil. eur a najviac roku 2013 za cca 12 mil. eur.

Výsledok konsolidácie a ozdravenia mestských financií je **zníženie dlhu o 73 mil. eur (o 28%) oproti roku 2010**, čiže dlh mesta a mestských organizácií v roku 2014 je 186 mil. eur. To je výrazný konsolidačný výsledok, takže mesto v roku 2014 je v lepšom stave ako bolo v roku 2010. Dlh mesta sa znížil o 20 mil. eur, takže jeho dlh v roku 2014 je 108 mil. eur. Dlhy mestských organizácií sa znížili o 35 mil. eur, vďaka finančným príspevkom mesta a dlh spoločnosti OLO sa znížil o 18 mil. eur, vďaka dobrému hospodáreniu spoločnosti. Takže **mesto znížilo za 4 roky dlhy o 55 mil. eur** a OLO o 18 mil. eur.

Faktorom, ktorý tiež hovorí o finančnom zdraví mesta, sú aj krátkodobé záväzky mesta. Výsledok hospodárenia mesta v roku 2010 boli krátkodobé záväzky vo výške cca 9 mil. eur, v polovici septembra 2014 malo mesto krátkodobé záväzky vo výške takmer 12,4 mil. eur, čiže narástli zhruba o 3,4 mil. eur. Udržať záväzky pod kontrolou sa podarilo napriek tomu, že v jednotlivých rokoch sa nenaplnili rozpočtované príjmy mesta, ani bežné ani kapitálové. Za obdobie 2011-2014 sa nepodarilo výrazne znížiť krátkodobé pohľadávky mesta. Z hľadiska akumulácie zdrojov na fondoch, vrátane ich použitia vidieť z prehľadu hospodárenia fondov, že rezervný fond v roku 2014 zhruba dosahuje počiatočnú úroveň z roku 2011. Fond rozvoja bývania má vyššiu tvorbu zdrojov, ako použilo mesto z tohto fondu na výstavbu nájomného bytového domu na Čapajevovej ulici v Petržalke, takže jeho zostatok je v roku 2014 je o 2,8 mil. eur vyšší ako stav zo začiatku roku 2011. Bude potrebné dodatočne preveriť prechod fondu z roku 2009 do roku 2010, kde vykazuje účtovný výpadok vo výške takmer 14 mil. eur.

Samostatné sú vykázané prírastky a úbytky majetku mesta, vrátane jeho predaja, resp. zverenia mestským častiam. Vzhľadom na aktívny prístup mesta k zápisom majetku na listy vlastníctva mesta a ďalším majetkovým operáciám je za 4 roky čistý prírastok majetku mesta vo výške 75 mil. eur, takže vyjadrenia o výpredaji mestského majetku sú neopodstatnené.

Druhou vážnou úlohou mesta okrem ozdravovania a konsolidácie mestských financií bola snaha zabezpečiť rozvoj mesta. Tu je potrebné konštatovať, že mestu sa podarilo získať najmä na dopravné projekty zdroje z fondov Európskej únie vo výške viac ako **300 mil. eur**. Ide o projekt rekonštrukcie Starého mosta, nákup 120 nových trolejbusov a 45 električiek, rozširovanie trolejbusových tratí (Pražská-Hroboňova, Patrónka-Vojenská nemocnica, Gaštanova, Trenčianska), modernizáciu električkových tratí (Dúbravka a Radlinského-Štefanovičova), vybudovanie zastávka viedenského typu na Radlinského ulici ako aj o prípravu generelu dopravy. Okrem týchto projektov získalo mesto ďalšie menšie projekty zamerané na dopravu (EDITS, RAIL4SEE), na podporu podnikania (DIFASS, INCOMPASS, SMART, EKOProfit, Central Markets) a na podporu udržateľného rozvoja mesta (EPOurban, GUGLE, BAUM, Adaptačné opatrenia na zmenu klímy).

Napriek ozdravovanie a šetreniu dokázalo mesto uvoľniť z mestského rozpočtu prostriedky na financovanie menších mestských rozvojových projektov, ako sú:

- výstavba nájomného domu na Čapajevovej ulici v Petržalke – 2,4 mil. eur
- rozšírenie Petržalského domova seniorov – 1,4 mil. eur.
- budovanie a značenie cyklistických trás a ďalšie cyklo opatrenia – 800 tis. eur
- rekonštrukcia Domu tretieho veku, Polereckého ul. – 600 tis. eur
- rozširovanie kamerového systému – 510 tis. eur
- rekonštrukcia Domu jesene života, Hanulova ul. – 470 tis. eur
- rekonštrukcia budovy na Radlinského pre ZUŠ Podjavorinskej – 281 tis. eur
- dokončenie rekonštrukcie súsošia sv. Floriána – 280 tis. eur
- rekonštrukcia strechy Pálffyho paláca – 130 tis. eur
- dokončenie voľnočasového areálu Pod horárňou – Krasňany v Bratislavskom lesoparku – 100 tis. eur
- príspevok na vybudovanie zberného dvoru v Rači – 80 tis. eur
- hluková bariéra na Staromestskej pri Dóme sv. Martina – 80 tis. eur
- verejné toalety v Devíne – 80 tis. eur
- príprava výstavby nájomných bytov v Dúbravke, Pri kríži – 61 tis. eur
- revitalizácia štadióna na Harmincovej ul. – 54 tis. eur

- projektová dokumentácia na križovatku Hodonínska-Vrančovičova – 37 tis. eur
- dokončenie rekonštrukcie kostola Klarisiek – 27 tis. eur
- projektová dokumentácia k obnove NKP Kaštiel a sýpka v Čunove – 22 tis. eur,

čo je spolu okolo **7,5 mil. eur na rozvojové projekty**. Okrem toho poslanci vyčlenili na rôzne projekty v roku 2014 sumu 2,2 mil. eur na poslanecké priority, čo bude možné odpočtovať až po skončení rozpočtového roku.

Vďaka podpore štátu, prípadne iných finančných mechanizmov boli zrealizované ešte projekty:

- zvýšenie priepustnosti cesty I/63 z Dunajskej Lužnej do Bratislavy – 3,8 mil. eur zo štátneho rozpočtu
- opravy ciest – príspevok zo štátneho rozpočtu vo výške 1,3 mil. eur a z rozpočtu BSK vo výške 1 mil. eur
- dokončenie výstavby Krízového centra v Petržalke – podpora z nórskeho fondu vo výške 947 tis. eur
- prenosná podlaha IceCovertan na zimnom štadióne O. Nepelu – príspevok z ministerstva školstva vo výške 200 tis. eur

čo, ak nepočítame nórske fondy získané v minulom období predstavuje zdroje získané od iných subjektov za štyri roky spolu **5,3 mil. eur**.

Prehľad o stave a dlhu hlavného mesta SR Bratislavy k 30.06.2014

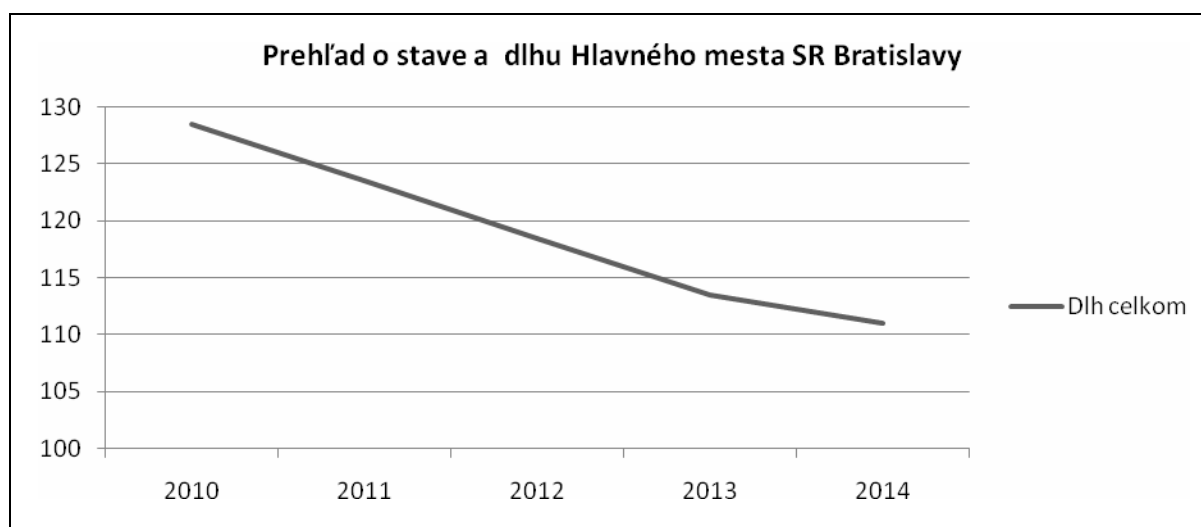
Hlavné mesto SR Bratislavy eviduje dva úvery.

1. **Úverová zmluva č. 43/0092/CC/2011**, ktorá bola uzatvorená dňa 22.12.2011 vo výške 66 878 000,- Eur medzi zmluvnými stranami Slovenská sporiteľňa, a.s. ako povereným veriteľom a pôvodným veriteľom 1 a Československou obchodnou bankou, a.s. ako pôvodným veriteľom 2 a Hlavným mestom SR Bratislavy ako dlžníkom. Úverová zmluva bola uzatvorená z dôvodu refinancovania úveru, kde Hlavné mesto SR Bratislava uzatvorilo dňa 14.12. 2004 novú Zmluvu o úvere č. 10/241/04 s Dexia bankou Slovensko, a.s. v hodnote 82 378 000,- Eur. Účelom tejto zmluvy bolo financovanie programu a priorit rozvoja Hlavného mesta SR Bratislavy za obdobie 2004-2006.
2. **Zmluva o úvere č. 10/085/08** uzatvorená medzi zmluvnými stranami Dexia banka Slovensko a.s. (v súčasnosti *Prima banka Slovensko a.s.*) a klientom Hlavným mestom SR Bratislavy dňa 3.7.2008 vo výške 56 612 000,- Eur. Zmluva o úvere sa uzatvárala z dôvodu refinancovania úveru, ktoré Hlavné mesto SR Bratislavy uzatvorilo dňa 25.6.2003 s Istrobankou a.s. v hodnote 71 612 718,- Eur.

v EUR

	Úver mesta od Prima banka Slovensko, a.s.	Úver mesta od SLSP, a.s. a ČSOB, a.s.	Dlh celkom
Stav úverov k 31.12.2010	56 612 000	71 878 000	128 490 000
Stav úverov k 31.12.2011	56 612 000	66 878 000	123 490 000
Stav úverov k 31.12.2012	51 612 000	66 878 000	118 490 000
Stav úverov k 31.12.2013	46 612 000	66 878 000	113 490 000
Stav úverov k 30.6.2014	44 112 000	66 878 000	110 990 000

Hlavné mesto pokračuje v znižovaní svojej úverovej zadlženosti. Oproti roku 2010 sa znížila dlhová službu k 30.06.2014 o **17 500 000,- €**



Prehľad o stave a dlhu mestskej príspevkovej organizácie Generálny investor Bratislavy (GIB)
k 30.06.2014

Ide o splácanie záväzkov voči Slovenskej sporiteľni, a.s.– postúpenie pohľadávok za rekonštrukciu Starej radnice. Splátky záväzkov prevzaté po bývalom Paming-u realizuje GIB, hlavné mesto poskytuje na ich splatenie organizácii príspevkov.

Splácanie záväzkov voči Slovenskej sporiteľni, a.s. – postúpenie pohľadávok za rekonštrukciu Zimného štadióna O. Nepelu. Splátky záväzkov realizuje GIB, hlavné mesto poskytuje na ich splatenie organizácii príspevkov.

Paming 1 - Splácanie záväzku voči Slovenskej sporiteľni a.s., vzniknuté postúpením pohľadávok za rekonštrukciu Starej Radnice, začiatok úročenia 9.12.2010 v objeme 4 268 746,- Eur.

Paming 2 - Splácanie záväzku voči Slovenskej sporiteľni a.s., vzniknuté postúpením pohľadávok za rekonštrukciu Starej Radnice, začiatok úročenia 28.3.2011 v objeme 494 254,- Eur.

GIB 1 - Splácanie záväzku voči Slovenskej sporiteľni a.s., vzniknuté postúpením pohľadávok voči INGSTEEL, spol. s r.o., začiatok úročenia 22.12.2010 v objeme 7 901 053,- Eur.

GIB 2 - Splácanie záväzku voči Slovenskej sporiteľni a.s., Vzniknuté postúpením pohľadávok za Zimný štadión v roku 2011, začiatok úročenia 24.5.2011 v objeme 18 091 089,- Eur.

GIB 3 - Splácanie záväzku voči Slovenskej sporiteľni a.s., Vzniknuté postúpením pohľadávok za Zimný štadión v roku 2011, začiatok úročenia 22.11.2011 v objeme 1 113 742,- Eur.

GIB 1 + GIB 2 - dňa 26.6.2013 bola podpísaná dohoda o reštrukturalizácii pohľadávky č. 16/0092/CC/2013, ktorá vznikla postúpením pohľadávok za Zimný štadión v roku 2011 a postúpením pohľadávok voči INGSTEEL, spol. s r.o.

v EUR

	Záväzok GIB-u voči Slovenskej sporiteľni, a.s.			Záväzok GIB-u prevzatý po bývalom Paming-u		Prevzatie úveru (GIB 1 a GIB 2)	Záväzky celkom
	GIB 1	GIB 2	GIB 3	Paming 1	Paming 2		
Stav záväzku k 31.12.2010	7 901 053	0	0	4 268 746	0	0	12 169 799
Stav záväzku k 31.12.2011	5 746 219	18 091 089	1 113 742	3 104 542	359 458	0	28 415 050
Stav záväzku k 31.12.2012	2 873 107	18 091 089	1 113 742	1 552 270	179 730	0	23 809 938
Stav záväzku k 31.12.2013	0	0	742 494	0	0	20 964 196	21 706 690
Stav záväzku k 30.06.2014	0	0	556 870	0	0	20 264 196	20 821 066
Celkom splatené	7 901 053	0	556 872	4 268 746	359 458	0	13 086 129

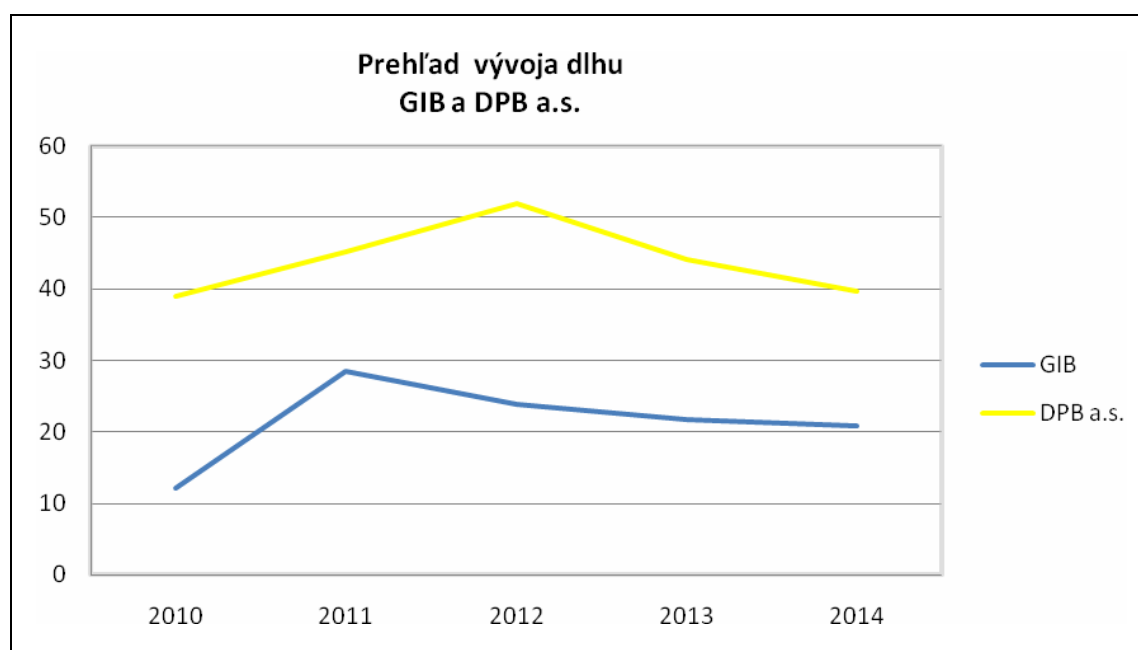
Hlavné mesto znížilo dlh príspevkovej organizácie GIB oproti roku 2010 k 30.6.2014 o **13.086.129,- €**.

Prehľad o stave a dlhu Dopravného podniku Bratislava, a.s. k 30.06.2014

Ide o splácanie úverov, ktoré prevzal Dopravný podnik Bratislava, a.s.. Splátky realizuje Dopravný podnik Bratislava, a.s., hlavné mesto poskytuje na ich splatenie spoločnosti kapitálové transfery.

v EUR

	Úver na modernizáciu a plynofikáciu vozového parku	Leasing na odťahovacie vozidlo Iveco TRAKKER	Úver na nákup autobusov - zmenka AIC	Úver na modernizáciu trolejbusov, nákup autobusov a multifunkčného vozidla	Úver na modernizáciu trolejbusov a 15% akontácia autobusov	Úver na nákup autobusov Mercedes-Benz	Úver na nákup autobusov SOR	Závazky celkom
	1	2	3	4	5	6	7	
Dátum poskytnutia	9.6.2006	10.11.2009	10.6.2010	11.10.2011	11.10.2011	27.12.2012	10.9.2012	
Výška úveru pri ich poskytnutí	5 310 000	395 004	35 997 000	6 416 634	3 000 000	7 359 660	4 777 847	63 256 145
Stav úverov k 31.12.2010	2 655 000	342 022	35 997 000	0	0	0	0	38 994 022
Stav úverov k 31.12.2011	1 991 250	283 849	33 534 633	6 416 634	3 000 000	0	0	45 226 366
Stav úverov k 31.12.2012	1 327 500	219 761	29 951 393	5 499 921	2 769 231	7 359 660	4 777 847	51 905 313
Stav úverov k 31.12.2013	663 750	161 987	26 082 784	4 583 209	1 846 155	6 614 129	4 180 615	44 132 629
Stav úverov k 30.06.2014	0	123 936	23 994 428	4 124 853	1 384 617	6 219 269	3 881 999	39 729 102
Splatené 2011-2014	2 655 000	218 068	12 002 572	2 291 781	1 615 383	1 140 391	895 848	20 819 061

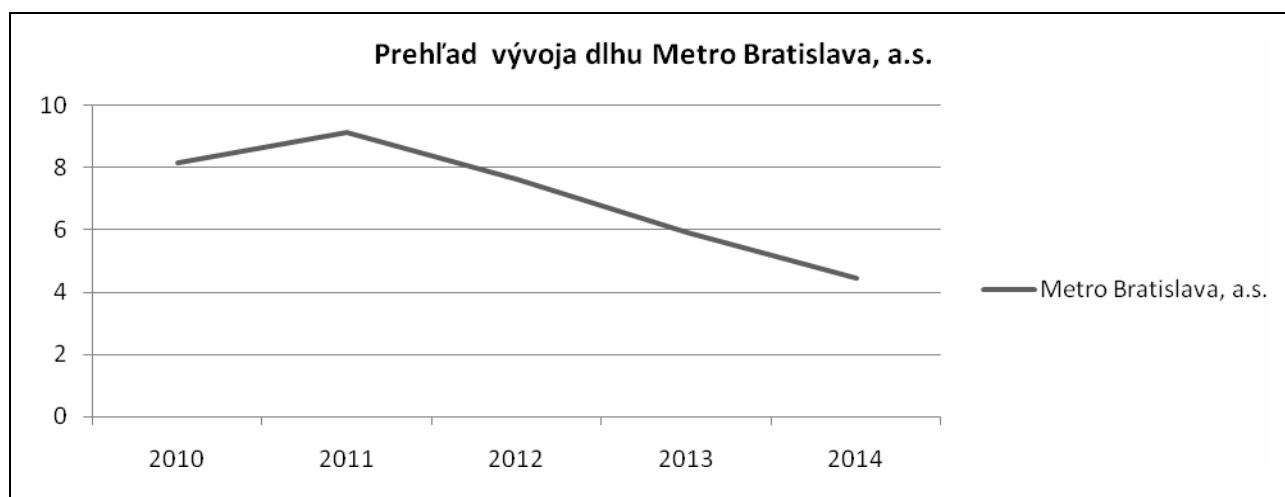


Hlavné mesto znížilo dlh spoločnosti DPB, a.s. oproti roku 2010 k 30.6.2014 o **20.819.061,-€**.

Prehľad o stave a dlhu Metro Bratislava, a.s. k 30.06.2014

v EUR

	Úver na financovanie prípravných a projektových prác k projektu Nosný systém MHD	Úver na financovanie prípravných a projektových prác k projektu Nosný systém MHD (uzn. MsZ č. 305/2011 zo dňa 20.10.2011)	Úver peňažné prostriedky poskytnuté formou kontokorentného úveru	Úver nový úver od ČSOB na úhradu DPH dodávateľom	Závazky celkom
	1	2	3	4	
Dátum poskytnutia	28.4.2011	27.12.2011	27.12.2011	5.11.2012	
Výška úveru pri ich poskytnutí	1 500 000	6 640 000	500 000	500 000	9 140 000
Stav úverov k 31.12.2010	1 500 000	6 640 000	0	0	8 140 000
Stav úverov k 31.12.2011	1 500 000	6 640 000	500 000	500 000	9 140 000
Stav úverov k 31.12.2012	0	6 640 000	500 000	500 000	7 640 000
Stav úverov k 31.12.2013	0	5 902 222	0	0	5 902 222
Stav úverov k 30.06.2014	0	4 426 667	0	0	4 426 667
Splatené celkom	1 500 000	2 213 333	500 000	500 000	4 713 333



Hlavné mesto znížilo dlh spoločnosti Metro, a.s. oproti roku 2010 k 30.6.2014 o **4.713.333,-€**.

Vývoj krátkodobých pohľadávok a záväzkov

Krátkodobé pohľadávky

celkové	2010	2011	2012	2013	06.2014
Hlavné mesto	124 918 188	115 979 560	108 440 222	115 123 285	147 414 319
z toho daňové	8 875 660	4 139 031	4 598 670	5 035 088	33 034 915
odpísané pohľadávky	105 146	91 209	361 511	6 630 721	682 758
vymožené pohľadávky	290 013	1 112 326	223 628	164 325	1 865
organizácie	1 263 757	1 535 256	1 492 295	1 164 484	1 401 414

Krátkodobé pohľadávky bez daňových pohľadávok narástli od 31.12.2010 k 30.06.2014 o sumu 37.529.512€, z čoho 24,1 mil. € tvorí nárast daňových pohľadávok.

Daňové pohľadávky boli k koncu prvého polroku roka 2014 vo výške 33.034.915€, pričom gro tejto sumy tvoria platobné výmery za rok 2014, ktoré majú splatnosť v auguste a v októbri roku 2014.

Krátkodobé záväzky

Hlavné mesto bez RO	2010	2011	2012	2013	09.2014
celkom	27 238 391	36 816 098	52 340 428	43 425 390	35 901 249
z toho dodávateľa	8 870 561	12 115 086	17 212 724	19 586 128	12 362 183

Celkové záväzky mesta vzrástli od 31.12.2010 o 16.297.817€ na sumu 43.536.208€. Najväčšie sumy tvoria: 16,7 mil. € - dodávateľa; 10,5 mil. € prijaté preddavky; 10,1 mil. € neuhradené straty DPB.

Krátkodobé záväzky mesta voči dodávateľom vzrástli od 31.12.2010 o 7.828.974€.

Organizácie	2010	2011	2012	2013	06.2014
celkom	18 022 189	32 083 183	26 282 089	23 789 523	*
z toho dodávateľa	16 554 864	30 365 242	24 689 819	22 353 130	21 986 363

* uvedeným údajom mesto k polroku 2014 nedisponuje

Vývoj hotovosti a cenín

- stav je uvádzaný vždy k 31.12. daného roka

Hlavné mesto	2010	2011	2012	2013	09.2014
hotovosť	373,53	304,92	253,26	482,94	22 247,56
ceniny	1 490,40	46 756,10	6 854,20	2 323,10	36 839,60

Celkové príjmy

Uvádzané sumy pod názvom rozpočet, sú sumy schválených príjmov rozpočtu pre jednotlivé roky platné vždy k 01.01. daného roka.

rok 2010	bežné			kapitálové		
	rozpočet	skutočnosť	rozdiel	rozpočet	skutočnosť	rozdiel
celkový objem príjmov k 31.12.	189 437 224,00	186 498 503,00	-2 938 721,00	72 709 000,00	60 419 225,00	-12 289 775,00

Skutočné príjmy Hlavného mesta boli v roku 2010 vyššie o **-15 228 496,00**
oproti rozpočtovaným príjmom i napriek tomu stúpili záväzky mesta za rok 2010 o sumu **759 165,21** .

rok 2011	bežné			kapitálové		
	rozpočet	skutočnosť	rozdiel	rozpočet	skutočnosť	rozdiel
celkový objem príjmov k 31.12.	193 510 940,00	198 398 876,00	4 887 936,00	15 501 568,00	8 794 708,00	-6 706 860,00

Skutočné príjmy Hlavného mesta boli v roku 2011 nižšie o **1 818 924,00**
oproti rozpočtovaným príjmom i napriek tomu stúpili záväzky mesta za rok 2011 o sumu **3 244 525,00** .

rok 2012	bežné			kapitálové		
	rozpočet	skutočnosť	rozdiel	rozpočet	skutočnosť	rozdiel
celkový objem príjmov k 31.12.	204 066 126,00	200 705 321,00	-3 360 805,00	17 272 452,00	9 424 976,00	-7 847 476,00

Skutočné príjmy Hlavného mesta boli v roku 2012 nižšie o **11 208 281,00**
oproti rozpočtovaným príjmom i napriek tomu stúpili záväzky mesta za rok 2012 o sumu **5 097 188,00** .

rok 2013	bežné			kapitálové		
	rozpočet	skutočnosť	rozdiel	rozpočet	skutočnosť	rozdiel
celkový objem príjmov k 31.12.	207 213 740,00	213 714 019,00	6 500 279,00	34 593 116,00	14 908 080,00	-19 685 036,00

Skutočné príjmy Hlavného mesta boli v roku 2013 nižšie o **13 184 757,00**
oproti rozpočtovaným príjmom i napriek tomu stúpili záväzky mesta za rok 2013 o sumu **2 373 854,00** .

Prehľad majetku o prírastkoch, úbytkoch za obdobie rokov 2011 - 06.2014

rok	Prírastky	Kúpa, Technické zhodnotenie	Rozhodnutie katastra, Odzverenie	Bezplatné obstaranie	Úbytky	Predaj	Zverenie MČ, PO	ROEP
2011								
z toho:								
pozemky	22 120 895,11	158 688,67	14 391 109,03	930 650,38	8 848 029,59	2 446 510,67	3 696 962,66	2 288 939,13
budovy	13 624 384,78	2 014 941,88	11 013 835,00		15 930 707,48	93 733,72	13 982 703,37	
stavby	13 772 014,06	12 752 323,87		929 730,90	1 561 301,86		1 461 844,78	
2012								
z toho:								
pozemky	104 144 155,48	6 931 731,15	28 552 796,93	6 440 084,83	87 596 983,03	6 040 714,61	23 811 616,61	8 209 510,57
budovy	1 772 188,07	333 049,92	665 021,26		2 474 221,06	2 043 221,06	431 000,00	
stavby	22 284 347,43	3 785 825,20		18 578 136,49	358 109,93		219 147,59	
2013								
z toho:								
pozemky	28 170 328,39	18 541 937,07	5 686 643,40	3 431 059,17	23 518 460,68	4 826 078,69	3 696 962,66	1 942 491,87
budovy	8 598 341,16	7 246 181,16			953 071,32	213 868,50	338 721,50	
stavby	5 626 409,41	2 378 680,99		2 958 616,85	2 695 818,94		2 691 870,05	
2014								
z toho:								
pozemky					2 497 871,41			8 575 655,89
budovy	3 413 882,82	2 707 513,44			1 785 546,88	280 133,10	1 467 689,67	
stavby								
spolu	223 526 946,71	56 850 873,35	60 309 405,62	33 268 278,62	148 220 122,18	15 944 260,35	51 798 518,89	21 016 597,46
z toho:								
pozemky	154 435 378,98	25 632 356,89	48 630 549,36	10 801 794,38	122 461 344,71	13 313 303,97	31 205 541,93	21 016 597,46
budovy	27 408 796,83	12 301 686,40	11 678 856,26	0,00	21 143 546,74	2 630 956,38	16 220 114,54	0,00
stavby	41 682 770,90	18 916 830,06	0,00	22 466 484,24	4 615 230,73			

Hlavné mesto zaznamenalo celkovo za roky 2011 až 06.2014 čistý prírastok majetku v sume **75.306.824,53 €**.

Z prírastkov majetku tvoria zámeny nasledujúce sumy:

Zámeny	HLMBASR dalo	HLMBASR prijalo	Finančné vyrovnanie	Poznámka
2011	1 383 355,64	1 377 594,28	11 007,00	prijalo HLMBASR
2012	6 125 069,70	6 122 863,00	2 206,70	prijalo HLMBASR
2013	18 722 766,00	18 733 790,88	bez vyrovnania	
2014	2 635 662,97	427 480,48	bez vyrovnania	

Finančné prostriedky získané z fondov a poskytnuté v období 2010-2014

Rok 2010

Počas tohto roka hlavné mesto získalo finančné prostriedky vo výške **33 690,45 EUR** za projekty Krízové centrum (Nórske fondy) a Cidep.

Rok 2011

Počas tohto roka hlavné mesto získalo finančné prostriedky vo výške **1 728 522,9 EUR** za projekty Cidep, Krízové centrum, CentropoCapacity, Cyclomost II, Autobusová linka BA – Rajka, Trolejbusová trať Pražská – Hroboňova.

Rok 2012

Počas tohto roka hlavné mesto získalo finančné prostriedky vo výške **1 945 953,62 EUR** za projekty CentropoCapacity, BAUM a Cyclomost II a Trolejbusová trať Pražská – Hroboňova, TEN-T (projektová dokumentácia pre NS MHD).

Rok 2013

Počas tohto roka hlavné mesto získalo finančné prostriedky vo výške **2 011 334,63 EUR** za projekty Cidep, CentropoCapacity, EPOurban, BAUM, Incompass, Difass, i.e.Smart a Cyclomost II., Trolejbusová trať Patrónka – Vojenská nemocnica, Dobudovanie tarifného zabezpečenia, RAIL4SEE

Rok 2014

Počas tohto roka hlavné mesto získalo finančné prostriedky vo výške **3 373 672,03EUR** za projekty Cidep, CentropoCapacity, EPOurban, BAUM, Incompass, CentralMarkets, Difass, Cyclomost II., Oikonet, NS MHD – Prevádzkový úsek Janíkov dvoj – Šafárikovo nám. v Bratislave, 1.časť Bosákováulica-Šafárikovo námestie, NS MHD – Prevádzkový úsek Janíkov dvoj – Šafárikovo nám. v Bratislave – projektová dokumentácia, Trolejbusová trať Trančianska, vybudovanie prestupnej integrovanej zastávky MHD na Radlinského ulici.

Vývoj stavu finančných prostriedkov na Rezervnom fonde HlmSR a DPB, a.s. a Fonde rozvoja bývania

Rezervný fond

Rezervný fond v €	stav fondu k 1.1.	tvorba	čerpanie	stav fondu k 31.12.
2009	106 044 761	6 724 632	88 680 890	24 088 503
2010	18 126 876	8 941	16 612 268	1 523 549
2011	1 523 549	2 016 932	3 233 683	306 798
2012	306 798	998 281	623 247	681 832
2013	681 832	898 862	419 309	1 161 385
2014	1 163 215	1 846 722	1 578 000	1 431 937

V roku 2009 bol do rezervného fondu prevedený zostatok z úveru v sume 39.832.700€. V tom istom roku mestské zastupiteľstvo schválilo použitie prostriedkov fondu na krytie výpadku dane z príjmov z fyzických osôb z dôvodu krízy v sume 9.201.453€ a použitie prostriedkov fondu na krytie výpadku kapitálových príjmov z predaja majetku mesta v sume 20.000.000€. Zvyšné prostriedky čerpané z fondu v roku 2009 sa použili na financovanie investičných akcií mesta.

V roku 2010 sa použili prostriedky fondu na krytie výpadku dane z príjmov z fyzických osôb z dôvodu krízy v sume 8.000.000€.

Fond rozvoja bývania

Fond rozvoja bývania	stav fondu k 1.1.	tvorba	čerpanie	stav fondu k 31.12.
2009	17 054 348	2 784 704	0	19 839 052
2010	6 014 383	3 742 058	7 607 710	2 148 731
2011	2 148 731	1 851 876	0	4 000 607
2012	4 000 607	2 675 486	300 222	6 375 871
2013	6 375 871	835 771	765 097	6 446 545
2014	6 468 787	800 000	2 273 970	4 994 817

V období medzi rokom 2009 a rokom 2010 sa suma fondu rozvoja bývania znížila o viac ako 13,8 mil. Eur, ktorý nevieme zdokladovať, nakoľko sa zatiaľ nenašli v účtovníctve hlavného mesta žiadne doklady, ktoré by sa týkali čerpania týchto prostriedkov.

DPB, a.s. – rezervný fond

Rezervný fond v €	stav fondu k 1.1.	tvorba	čerpanie	stav fondu k 31.12.
2009	6 638,78	0	0	6 638,78
2010	6 638,78	0	0	6 638,78
2011	6 638,78	460 548	0	467 186
2012	467 186	0	0	467 186
2013	467 186	0	0	467 186
2014	467 186	3 834 614	0	4 301 800

Bilancia
príjmov a výdavkov hlavného mesta SR Bratislavy za roky 2011 - 2014

Ukazovateľ	Schválený rozpočet na rok 2011	Skutočnosť za rok 2011	Schválený rozpočet na rok 2012	Skutočnosť za rok 2012	Schválený rozpočet na rok 2013	Skutočnosť za rok 2013	Schválený rozpočet na rok 2014
a	1	2	3	4	5	6	7
Bežné príjmy Spolu	193 510 940	198 398 876	204 066 126	200 705 321	207 213 740	213 714 019	219 849 880
100 Daňové príjmy	141 400 000	139 048 477	149 700 500	144 279 438	147 643 000	146 432 115	149 380 000
111 Daň z príjmov fyzických osôb	89 000 000	86 461 259	92 300 000	87 865 531	90 793 000	89 912 918	92 880 000
121 Daň z nehnuteľností	22 000 000	22 490 239	27 013 500	26 615 686	26 500 000	27 001 290	26 650 000
133 Dane za špecifické služby (miestne dane a poplatky)	30 400 000	30 096 979	30 387 000	29 798 221	30 350 000	29 517 907	29 850 000
v tom daň za ubytovanie	2 500 000	2 414 399	2 400 000	2 488 607	2 500 000	2 681 408	2 550 000
daň za užívanie verejného priestranstva	1 300 000	1 348 481	1 357 000	1 105 699	1 200 000	872 337	900 000
poplatok za komunálne odpady a drobné stavebné odpady	26 600 000	26 334 099	26 630 000	26 203 915	26 650 000	25 964 162	26 400 000
200 Nedaňové príjmy	20 548 563	23 738 725	23 029 999	22 076 854	25 291 738	27 054 368	27 616 091
210 Príjmy z podnikania a vlastníctva majetku	10 525 688	11 905 440	12 000 000	12 208 493	14 502 432	14 683 305	15 909 145
220 Administratívne a iné poplatky a platby	7 187 681	7 376 418	7 699 999	6 037 363	7 247 290	6 350 119	6 451 389
240 Úroky z domácich úverov, pôžičiek a vkladov	150 144	87 370	30 000	47 847	35 158	44 309	50 157
290 Iné nedaňové príjmy (ostatné a náhodilé príjmy)	2 685 050	4 369 497	3 300 000	3 783 151	3 506 858	5 976 635	5 205 400
300 Granty a transfery	31 562 377	35 611 674	31 335 627	34 349 029	34 279 002	40 227 536	42 853 789
Transfery na prenesený výkon štátnej správy	29 158 150	28 862 124	28 520 000	29 693 847	28 619 397	31 219 340	30 063 400
Ostatné transfery	2 404 227	6 749 550	2 815 627	4 655 182	5 659 605	9 008 196	12 790 389
Bežné výdavky Spolu	189 075 394	189 379 473	195 838 586	187 684 481	197 473 575	202 844 444	211 139 322
600 Bežné výdavky mestských rozpočtových organizácií	15 581 528	15 450 158	16 098 542	15 862 381	16 790 606	17 432 207	18 521 737
600 Bežné výdavky na výkon samosprávy vrátane mestskej polície	69 881 052	69 340 705	71 718 666	66 540 335	71 125 636	69 581 951	76 511 165
640 Bežné transfery	101 362 814	102 423 762	104 674 378	102 948 574	106 957 333	113 935 439	113 847 920
650 Splácanie úrokov a ostatné platby súvisiace s úvermi	2 250 000	2 164 848	3 347 000	2 333 191	2 600 000	1 894 847	2 258 500
Prebytok (+), Schodok (-) BEŽNÉHO ROZPOČTU	+4 435 546	+9 019 403	+8 227 540	+13 020 840	+9 740 165	+10 869 575	+8 710 558
Kapitálové príjmy Spolu	15 501 568	8 794 708	17 272 452	9 424 976	34 593 116	14 908 080	78 026 838
230 Kapitálové príjmy z predaja hnuťelného a nehnuteľného majetku	14 798 513	7 071 320	14 830 146	7 268 461	10 250 000	12 955 525	10 110 000
300 Granty a transfery	703 055	1 723 388	2 442 306	2 156 515	24 343 116	1 952 555	67 916 838
Kapitálové výdavky Spolu	21 164 565	13 371 294	22 702 642	16 336 187	44 311 613	19 189 938	90 827 488
710 Obstarávanie kapitálových aktív - rozpočtové organizácie, mestská polícia a hlavné mesto	5 398 790	4 399 107	8 594 605	4 741 982	28 138 294	6 150 176	79 242 403
720 Kapitálové transfery	15 765 775	8 972 187	14 108 037	11 594 205	16 173 319	13 039 762	11 585 085
Prebytok (+), Schodok (-) KAPITÁLOVÉHO ROZPOČTU	-5 662 997	-4 576 586	-5 430 190	-6 911 211	-9 718 497	-4 281 858	-12 800 650
Príjmové finančné operácie Spolu	73 105 451	71 323 375	2 202 650	958 767	4 978 332	1 521 595	75 789 592
400 Príjmy z transakcií s finančnými aktívami a finančnými pasívami	3 727 451	4 445 375	2 202 650	958 767	4 978 332	1 521 595	9 090 092
500 Prijaté úvery, pôžičky	69 378 000	66 878 000	0	0	0	0	66 699 500
Výdavkové finančné operácie Spolu	71 878 000	71 978 000	5 000 000	5 000 000	5 000 000	5 000 000	71 699 500
800 Výdavky z transakcií s finančnými aktívami a finančnými pasívami	71 878 000	71 978 000	5 000 000	5 000 000	5 000 000	5 000 000	71 699 500
v tom: splácanie istín	71 878 000	71 878 000	5 000 000	5 000 000	5 000 000	5 000 000	71 699 500
Prebytok (+), Schodok (-) FINANČNÝCH OPERÁCIÍ	+1 227 451	-654 625	-2 797 350	-4 041 233	-21 668	-3 478 405	+4 090 092
Príjmy - bez finančných operácií spolu	209 012 508	207 193 584	221 338 578	210 130 297	241 806 856	228 622 099	297 876 718
Výdavky - bez finančných operácií spolu	210 239 959	202 750 767	218 541 228	204 020 668	241 785 188	222 034 382	301 966 810
Výsledok hospodárenia prebytok (+), schodok (-)	-1 227 451	+4 442 817	+2 797 350	+6 109 629	+21 668	+6 587 717	-4 090 092
Príjmy - spolu	282 117 959	278 516 959	223 541 228	211 089 064	246 785 188	230 143 694	373 666 310
Výdavky - spolu	282 117 959	274 728 767	223 541 228	209 020 668	246 785 188	227 034 382	373 666 310
Výsledok hospodárenia prebytok (+), schodok (-)	0	+3 788 192	0	+2 068 396	0	+3 109 312	0

Organizácia (útvár, oddelenie) Ukazovateľ		Skutočnosť za rok 2011	Skutočnosť za rok 2012	Skutočnosť za rok 2013	Schválený rozpočet na rok 2014
kód	pol.	1	2	3	4
	a				
	Príjmové finančné operácie	71 323 375	958 767	1 521 595	75 968 092
400	Príjmy z transakcií s finančnými aktívami a finančnými pasívami	4 445 375	958 767	1 521 595	9 090 092
410	v tom - zo splácania úverov a pôžičiek - istín	8 298	8 298	74 686	100 000
430	- predaj majetkových účastí	0	27 000	30 689	4 750 000
454	- prevod prostriedkov z peňažných fondov	4 437 077	923 469	1 416 220	4 240 092
	prevod z rezervného fondu	3 233 683	623 247	419 309	1 578 000
	prevod z fondu rozvoja bývania	0	300 222	765 097	2 273 970
	prevod z fondu na podporu rozvoja telesnej kultúry	830 526	0	0	310 122
	prevod z fondu statickej dopravy	0	0	0	78 000
	ostatné prevody - zostatky z minulých rokov	372 868	0	231 814	0
500	Prijaté úvery, pôžičky	66 878 000	0		66 878 000

	Výdavkové finančné operácie	71 978 000	5 000 000	5 000 000	71 699 500
800	Výdavky z transakcií s finančnými aktívami a finančnými pasívami	71 978 000	5 000 000	5 000 000	71 699 500
810	v tom: úvery, pôžičky, návratné finančné výpomoci a účasť na majetku	100 000			
821	splácanie istín	71 878 000	5 000 000	5 000 000	71 699 500

66 699 500

178 500

Bežné príjmy

]

po- lož- ka	Organizácia (útvár, oddelenie) Ukazovateľ	Schválený rozpočet na rok 2011	Skutočnosť za rok 2011	Schválený rozpočet na rok 2012	Skutočnosť za rok 2012	Schválený rozpočet na rok 2013	Skutočnosť za rok 2013	Schválený rozpočet na rok 2014
d	e	1	2	3	4	5	6	7
	Hlavné mesto SR Bratislava							
	BEŽNÉ PRÍJMY CELKOM (bez rozpočtových organizácií, MP)	190 103 313	194 208 619	199 824 970	196 382 819	203 056 202	209 122 468	215 654 819
	z toho:							
100	Daňové príjmy	141 400 000	139 048 477	149 700 500	144 279 438	147 643 000	146 432 115	149 380 000
111	- daň z príjmov fyzických osôb	89 000 000	86 461 259	92 300 000	87 865 531	90 793 000	89 912 918	92 880 000
121	- daň z nehnuteľnosti	22 000 000	22 490 239	27 013 500	26 615 686	26 500 000	27 001 290	26 650 000
133	- dane za špecifické služby	30 400 000	30 096 979	30 387 000	29 798 221	30 350 000	29 517 907	29 850 000
	v tom: daň za ubytovanie	2 500 000	2 414 399	2 400 000	2 488 607	2 500 000	2 681 408	2 550 000
	daň za užívanie verejného priestranstva	1 300 000	1 348 481	1 357 000	1 105 699	1 200 000	872 337	900 000
	poplatok za komunálne odpady	26 600 000	26 334 099	26 630 000	26 203 915	26 650 000	25 964 162	26 400 000
200	Nedaňové príjmy	17 140 936	19 620 626	18 788 843	17 891 129	21 135 000	22 595 224	23 421 030
211	- príjmy z podnikania - dividendy	0	735 000	0	1 605 691	2 400 000	3 529 543	2 200 000
212	- príjmy z prenajatých pozemkov, budov, priestorov a objektov	10 434 963	11 073 231	11 907 054	10 498 116	12 000 000	11 037 265	13 571 030
220	- administratívne a iné poplatky a platby	3 876 973	3 386 825	3 558 122	2 007 727	3 200 000	2 075 335	2 400 000
	v tom: príspevok z Recyklačného fondu	176 973	383 190	169 022	242 761	200 000	300 000	100 000
240	- úroky z domácich úverov, pôžičiek a vkladov	150 000	86 958	29 717	47 315	35 000	43 848	50 000
290	- iné nedaňové príjmy	2 679 000	4 338 612	3 293 950	3 732 280	3 500 000	5 909 233	5 200 000
310	Granty a transfery	31 562 377	35 539 516	31 335 627	34 212 252	34 278 202	40 095 129	42 853 789
	- dotácia zo ŠR účelovo určená na financovanie bežných výdavkov na plnenie funkcií Bratislavy ako hlavného mesta SR	0	0	0	0	0	0	6 000 000
	- dotácia zo ŠR z Ministerstva dopravy, výstavby a regionálneho rozvoja SR na zabezpečenie kritického stavu cestnej infraštruktúry		0		0	0	1 298 697	0
	- dotácia z BSK na opravy ciest II. a III. triedy	0	0	0	0	0	999 091	0
	- dotácia z Ministerstva financií SR na zabezpečenie zvýšenia plátov zamestnancov regionálneho školstva	0	0	0	0	0	1 312 680	0
	- dotácia zo ŠR na zabezpečenie zvýšenia priepustnosti cesty I/63	0	3 800 000	0	0	0	0	0
	- dotácia zo ŠR na prechod pôsobností na úseku školstva	28 700 000	28 788 367	28 446 400	29 622 450	28 548 000	31 151 246	30 000 000
	- dotácia z Ministerstva financií SR na úseku sociálnej pomoci	2 358 227	2 358 227	2 380 000	609 579	0		0
	- dotácia z Ústredia práce, sociálnych vecí a rodiny pre Krízové centrum	0	0	0	0	0	33 300	
	- dotácia z MPSVaR SR na financovanie sociálnej služby v zariadeniach soc.služieb (verejní poskytovatelia sociálnych služieb)	0	0	0	3 574 800	4 466 400	4 466 400	4 466 400
	- dotácia z MPSVaR SR na výkon samosprávnych funkcií obce - na úhradu výdavkov na zabezpečenie poskytovania sociálnych služieb (neverejní poskytovatelia soc.služieb)	0	0	60 000	231 200	335 040	335 040	0
	- dotácia zo ŠR pre zariadenia sociálnych služieb založených po 1.7.2002	0	329 731	320 000	24 204	24 607		

Bežné príjmy

]

po- lož- ka	Organizácia (útvár, oddelenie) Ukazovateľ	Schválený rozpočet na rok 2011	Skutočnosť za rok 2011	Schválený rozpočet na rok 2012	Skutočnosť za rok 2012	Schválený rozpočet na rok 2013	Skutočnosť za rok 2013	Schválený rozpočet na rok 2014
d	e	1	2	3	4	5	6	7
	- dotácia z MPSVaSR na projekty pre zariadenia seniorov	0	3 000	0	2 100	0	1 800	0
	- dotácia zo ŠR na výkon samosprávnych funkcií obce - sociálna oblasť	0	60 679	0	0	0	0	0
	- dotácia zo ŠR na prechod kompetencií na úseku stavebných úradov	385 000	0	0	0	0	0	0
	- dotácia zo ŠR na prechod kompetencií na úseku cestnej dopravy a pozem.komunikácií	24 000	24 607	24 600	24 607	0	24 738	24 600
	- dotácia z Úradu vlády SR - sociálne	0	4 496	0	0	0	0	0
	- dotácia z Úradu vlády SR - reštaurovanie portréту M.R.Štefánika	0	0	0	600	0	0	0
	- dotácia z Krajského úradu životného prostredia na prenesený výkon štátnej správy na úseku životného prostredia	49 150	49 150	49 000	46 790	46 790	43 356	38 800
	- dotácia zo ŠR určená na úpravu a prípravu areálu na Slávnosti sv.Cyrila a Metoda	0	0	0	0	0	10 000	0
	- dotácia z Ministerstva vnútra SR na povodňové zabezpečovacie práce	0	0	0	0	0	321 955	0
	- dotácia z Ministerstva školstva - medzinárodná cyklotúra - Cesta priateľstva	0	1 800	0	0	0	0	0
	- dotácia z Obvodného úradu Bratislava pre Mestskú políciu (prevencia kriminality)	0	1 300	0	0	0	0	0
	- príspevok od MČ Nové Mesto pre Mestskú políciu	0	0	0	0	0	10 428	0
	- dotácia z Obvodného úradu Bratislava na vojnové hroby	0	6 851	0	7 069	7 100	7 366	7 400
	- dotácia z Bratislavského samosprávneho kraja - Medzinárodný turnaj miest	0	7 000	0	0	0	0	0
	- dotácia zo Správy katastra určená na činnosť komisie ROEP (registrer obnovy evidencie pozemkov a právnych vzťahov k nim)	0	0	0	0	0	10 893	0
	- grant z Európskych fondov	0	58 545	627	3 184	810 265	6 251	2 276 589
	- príspevok od mestských častí na veterinárnu asanáciu	44 000	37 263	40 000	36 729	40 000	53 964	40 000
	- sponzorské príspevky poskytnuté hlavnému mestu	2 000	8 500	15 000	28 940	0	7 924	0
331	Zahraničné granty	0	0	0	48 229	0	75 813	0
	- projekt BAUM od Amt der Wiener Landesregierung	0	0	0	24 910	0	0	0
	- projekt Centrope od Magistrat der Stadt Wien	0	0	0	23 319	0	0	0
	Príjmy rozpočtových organizácií spolu	2 821 927	3 510 184	3 625 456	3 730 096	3 531 538	3 934 855	3 574 061
	Príjmy Mestskej polície	585 700	680 073	615 700	544 177	626 000	580 883	621 000
	BEŽNÉ PRÍJMY Hlavného mesta SR Bratislavy CELKOM	193 510 940	198 398 876	204 066 126	200 705 321	207 213 740	213 714 019	219 849 880

Kapitálové príjmy

po- lož- ka	Organizácia (útvár, oddelenie) Ukazovateľ	Schválený rozpočet na rok 2011	Skutočnosť za rok 2011	Schválený rozpočet na rok 2012	Skutočnosť za rok 2012	Schválený rozpočet na rok 2013	Skutočnosť za rok 2013	Schválený rozpočet na rok 2014
d	e	1	2	3	4	5	6	7
	Hlavné mesto SR Bratislava							
	Kapitálové príjmy	14 798 513	7 070 981	14 830 146	7 268 461	10 250 000	12 955 525	10 110 000
230	- príjmy z predaja hnutelného a nehnuteľného majetku mesta	14 798 513	7 070 981	14 830 146	7 268 461	10 250 000	12 955 525	10 110 000
320	Granty a transfery	703 055	1 723 727	2 442 306	1 850 700	24 343 116	1 952 555	67 916 838
	účelové prostriedky zo ŠR pre zariadenia sociálnych služieb	0	2 200	0	0	0	0	0
	účelové prostriedky zo ŠR na úseku školstva	0	0	0	0	0	7 978	0
	účelové prostriedky zo ŠR na individuálne potreby obcí	0	12 000	0	19 900	0	0	0
	účelové prostriedky z Ministerstva školstva SR-ZŠ O.Nepelu na prenosnú podlahu	0	0	0	200 000	0	0	0
	účelová dotácia z MDVRR SR na výstavbu nájomných bytov (48 b.j. na Čapajevovej ul.)	0	0	0	0	0	0	461 350
	účelové prostriedky z Ministerstva vnútra SR na rozšírenie kamerového systému	0	0	0	0	0	20 000	0
	účelové prostriedky z MPSVR SR pre domovy dôchodcov	0	1 759	0	23 750	0	3 500	0
	účelové prostriedky z Ministerstva dopravy, výstavby a regionálneho rozvoja SR	0	0	0	0	593 000	0	0
	účelové prostriedky z Ministerstva pôdohospodárstva a rozvoja vidieka SR	0	0	0	0	280 000	0	0
	refundácia nákladov za projekt "Cezhraničná spolupráca Maďarsko-Slovensko" od National Development Agency	0	254 150	0	0	0	0	0
	grant z Min. pôdohospodárstva na projekt "Cezhraničná spolupráca Maďarsko-Slovensko"	0	29 900	0	0	0	0	0
	účelové prostriedky z Ministerstva kultúry SR -projekt obnovy NKP Kaštieľ a sýpka v Čunove	0	17 150	0	0	0	0	0
	príspevok od MČ Čunovo na obnovu kultúrnej pamiatky kaštieľ a sýpka v Čunove	0	6 000	0	0	0	0	0
	grant z Európskych fondov	0	0	0	0	0	0	67 455 488
	grant z Úradu vlády SR z fin. mechanizmu EHP	703 055	1 385 928	2 442 306	1 589 202	23 458 116	1 916 177	0
	tuzemské granty od darcov a sponzorov pre sociálne zariadenia na sociálny rozvoj, pre umelecké školy a hlavné mesto	0	14 640	0	17 848	12 000	4 900	0
332	Zahraničné granty	0	0	0	305 815	0	0	0
	refundácia finančných prostriedkov na projekt TEN-T	0	0	0	287 693	0	0	0
	refundácia finančných prostriedkov na projekt Cyclomost II	0	0	0	18 122	0	0	0
	KAPITÁLOVÉ PRÍJMY Hlavného mesta SR Bratislavy CELKOM	15 501 568	8 794 708	17 272 452	9 424 976	34 593 116	14 908 080	78 026 838

15 501 568 8 794 708 17 272 452 9 424 976 34 593 116 14 908 080 78 026 838

pro-gram číslo	pod-pro-gram číslo	prvok / pro-jekt	funkčná klasi-fikácia	po-lož-ka	Organizácia (útvár, oddelenie) Ukazovateľ	Skutočnosť za rok 2011	Skutočnosť za rok 2012	Skutočnosť za rok 2013	Schválený rozpočet na rok 2014
a	b	c	d	e	e	1	2	3	4
1					Územný rozvoj mesta	3 974	63 139	69 538	255 000
	1.1.				Tvorba územných generelov a GIS	1 150	46 792	12 132	73 000
		1.1.1			Spracovanie územných generelov	1 150	1 767	1 600	24 300
			04.4.3	630	Územné plánovanie	1 150	1 767	1 600	24 300
		1.1.2	04.4.3	630	Aktualizácia územných generelov	0	5 700	9 932	30 400
		1.1.3	04.4.3	630	Spracovanie Zmien a Doplnkov(ZaD) UPN mesta	0	39 325	600	0
		1.1.4	04.4.3	630	Tvorba Geograf.informačného systému (GIS) k UPN a UPP	0	0	0	18 300
	1.2.				Územný rozvoj mesta	2 824	2 400	14 340	10 000
		1.2.1		630	Obstarávanie územnoplánovacích podkladov (UPP)	2 824	0	14 340	x
			04.4.3	630	Územný rozvoj mesta (územnoplánovacie dokumentácie, územné generely...)	2 824	0	14 340	x
		1.2.2	04.4.3	630	Obstarávanie územných plánov zón (UPN-Z)	0	2 400	0	x
		1.2.3	04.4.3	630	Usmerňovanie investičnej činnosti na území mesta	x	x	x	10 000
	1.3.				Koordinácia územných systémov	0	165	27 106	87 000
		1.3.1	04.4.3	630	Spracovanie metodických zmien a doplnkov UPN mesta BA	x	x	5 400	x
		1.3.2	04.4.3	630	Spracovanie nového územného plánu mesta BA	x	x	21 706	x
		1.3.3	04.4.3	630	Koordinácia regionálnej a medzinárod. spolupráce v územ.plánovaní	0	165	0	x
		1.3.4	04.4.3	630	Obstarávanie ÚPD a ÚPP na celomestskej úrovni	x	x	x	71 200
		1.3.5	04.4.3	630	Obstarávanie ÚPD a ÚPP na zonálnej úrovni	x	x	x	15 800
	1.4.		04.4.3	630	Činnosť hlavnej architektky	0	13 782	15 960	25 000
	1.5				Tvorba územného plánu a dopravy	x	x	x	60 000
		1.5.1	04.4.3	630	Spracovanie urbanistických štúdií a iných ÚPP	x	x	x	18 000
		1.5.2	04.4.3	630	Spracovanie nového ÚPN mesta	x	x	x	24 000
		1.5.3	04.4.3	630	Spracovanie zmien a doplnkov ÚPN mesta	x	x	x	18 000

X/ z titulu organizačnej zmeny sa zavádzajú nové prvky a nový podprogram

pro-gram číslo	pod-pro-gram číslo	prvok / pro-jekt	funkčná klasifikácia	po-lož-ka	Organizácia (útvár, oddelenie) Ukazovateľ	Skutočnosť za rok 2011	Skutočnosť za rok 2012	Skutočnosť za rok 2013	Schválený rozpočet na rok 2014
a	b	c	d	e	e	1	2	3	4
2					Doprava a komunikácie	63 622 525	58 271 793	67 340 818	68 682 640
	2.1.				Správa a údržba komunikácií	9 860 847	5 184 724	6 442 341	5 848 275
			01.1.1.6	640	Transfer mestským častiam na špeciálne stavebné úrady	16 405	16 405	16 492	16 400
			04.5.1	630	Koordinácia dopravných systémov	0	0	0	20 000
			01.1.1.6	630	Dopravné inžinierstvo	0	1 500	762	5 000
			04.5.1.2	630	Výstavba a opravy diaľnic a ciest	8 855 268	4 140 875	6 425 087	5 806 875
			04.4.3	640	Generálny investor Bratislavy	989 174	1 025 944	0	0
	2.2.				Kvalitná verejná doprava	53 761 678	52 965 036	60 679 495	61 653 365
	2.2.1.				Mestská hromadná doprava	53 173 614	52 205 906	59 912 821	60 833 005
			04.5.1	640	Transfer z rozpočtu mesta na bežné výdavky MHD	53 173 614	49 905 906	56 934 094	60 233 005
			04.5.1	640	Transfer z rozp.mesta na bež.výdavky MHD po zavedení BID (úbytok tržieb DPB,a.s.)			378 727	600 000
			04.5.1	640	Transfer na krytie straty MHD za rok 2011			500 000	0
			04.5.1	640	Transfer na krytie straty MHD za rok 2010		2 300 000	2 100 000	0
			04.5.1	640	Transfer na krytie straty MHD za rok 2012	0	0	0	0
	2.2.2.				Rozvoj integrovanej dopravy	588 064	759 130	766 674	820 360
			04.5.1	640	Transfer Železniciam SR,Slovak Lines na tarifné straty v súvislosti s integrovanou dopravou	225 676	230 483	137 608	40 000
			04.5.1	640	Transfer Bratislavskej integrovanej doprave, a.s. na činnosť	164 615	155 806	159 300	200 000
			04.5.1	640	Transfer Bratislavská mestská karta	197 773	370 897	466 055	500 000
			04.5.1	630	Dobudovanie tarifného zabezpečenia na území hl. mesta - propagácia	0	182	0	0
			04.5.1	630	Štúdie - projekt Rail4SEE	0	1 762	3 711	80 360
	2.2.3.	04.5.1	630		Plán dopravnej obslužnosti	0	0	0	0
	2.2.4.	04.5.1	630		Obnova premávky propeleru	0	0	0	0
	2.3.				Cyklistická a pešia doprava	0	119 098	211 903	141 000
	2.3.1.	08.1.0	640		Budovanie cyklistických trás	0	119 098	211 903	141 000
	2.3.2.				Koncepcia pešieho pohybu	0	0	0	0
	2.4.				Riadenie dopravy	0	0	0	1 040 000
	2.4.1.				Dopravné prieskumy	0	0	0	0
		04.5.1	630		Marketingová kampaň (95% dofinancoané z prostriedkov EÚ)	0	0	0	0
	2.4.2.				Inteligentné dopravné systémy	0	0	0	90 000
		04.5.1	630		Vytvorenie platformy poskytujúce dopravné informácie pre verejnosť-EDITS (95 % dofinancované z prostriedkov EÚ)	0	0	0	90 000
	2.4.3.	04.5.1	630		Dopravný generel mesta	0	0	0	950 000
	2.4.4.		630		Preferencia verejnej dopravy	0	0	0	0
	2.5.				Rozvoj dopravnej infraštruktúry	0	2 935	7 079	0
	2.5.1.				Plán dopravných stavieb	0	2 935	1 764	0
		04.5.1	630		Trolejbusová trať Pražská - Hroboňova	0	2 935		
		04.5.1	630		Trolejbusová trať Patrónka - Vojenská nemocnica	0	0	1 764	0
	2.5.2.	04.5.1	630		Nosný systém MHD	0	0	5 315	0
	2.6.				Lepšie možnosti parkovania	0	0	0	0
	2.6.1.	04.5.1			Budovanie parkovacích miest	0	0	0	0
	2.6.1.	04.5.1			Budovanie záchytných parkovísk	0	0	0	0

pro-gram číslo	pod-pro-gram číslo	prvok / pro-jekt	funkčná klasi-fikácia	po-lož-ka	Organizácia (útvár, oddelenie) Ukazovateľ	Skutočnosť za rok 2011	Skutočnosť za rok 2012	Skutočnosť za rok 2013	Schválený rozpočet na rok 2014
a	b	c	d	e	e	1	2	3	4
3					Bezpečnosť a poriadok	6 667 713	6 497 402	5 798 257	6 678 490
	3.1.				Verejný poriadok a bezpečnosť	6 657 822	6 485 381	5 793 665	6 667 990
		3.1.1.			Kvalitná činnosť mestskej polície	6 657 822	6 453 660	5 731 493	6 605 990
			03.1.0	600	Policajné služby	6 657 822	6 453 660	5 731 493	6 605 990
				610	z toho: Mzdy, platy, služobné príjmy a ostatné osobné vyrovnania	3 861 020	3 761 332	3 348 853	3 838 600
				620	Poistné a príspevok do poisťovní	1 514 363	1 472 181	1 296 534	1 490 990
				630	Tovary a služby	925 642	866 953	825 116	957 150
				640	Bežné transfery (odchodné, nemocenské dávky, príspevok na bývanie)	356 797	353 194	260 990	319 250
		3.1.2.	03.1.0	630	Prevencia kriminality	0	1 734	1 972	2 000
		3.1.3.	03.1.0	630	Rozvoj kamerového systému	0	29 987	60 200	60 000
	3.2.				Civilná ochrana	9 891	12 021	4 592	10 500
			02.2.0	630	Civilná ochrana - prevádzkovanie CO krytu na Bajzovej ul.	9 891	12 021	4 592	10 500

pro-gram číslo	pod-pro-gram číslo	prvok / pro-jekt	funkčná klasifikácia	po-lož-ka	Organizácia (útvár, oddelenie) Ukazovateľ	Skutočnosť za rok 2011	Skutočnosť za rok 2012	Skutočnosť za rok 2013	Schválený rozpočet na rok 2014
a	b	c	d	e	e	1	2	3	4
4					Životné prostredie	33 713 665	33 400 373	36 924 460	37 006 135
	4.1.				Odpadové hospodárstvo	26 877 749	26 542 925	27 406 966	27 970 900
		4.1.1.			Zber a likvidácia odpadu v OLO, a.s.	23 980 463	24 111 478	24 509 233	25 013 750
			05.1.0	630	Zber,preprava,zneškodňovanie odpadov- realizovaný OLO, a.s.	23 399 007	23 900 750	24 400 750	24 900 750
			05.1.0	630	rozšírenie separovaného zberu	0	0	0	10 000
			05.1.0	644	Transfer spoločnosti OLO, a.s. z recyklačného fondu	581 456	210 728	108 483	100 000
			05.1.0	630	Propagácia a štúdie separovaného zberu odpadu	0	0	0	3 000
		4.1.2.			Zber a likvidácia nebezpečeného odpadu	14 292	10 110	7 697	9 500
			05.1.0	630	Zber,preprava,zneškodňovanie odpadov (skládky, zber škodlivín...)	14 292	10 110	7 697	8 000
			05.1.0	630	Špeciálne služby (pasportizácia starých enviro. záťaží)	0	0	0	1 500
		4.1.3.			Zber a likvidácia zeleného odpadu	2 882 994	2 409 780	2 870 281	2 914 650
			05.1.0	630	Zber, preprava, zneškodňovanie a znehodnocovanie odpadov (z odpadu z čistenia a z odpadu z dopravnej zelene)	2 795 036	2 311 779	2 765 083	2 800 000
			05.1.0	630	Zber, preprava, zneškodňovanie a znehodnocovanie odpadov (odpad z úprav zelených plôch vo vlastníctve mesta)	87 958	98 001	105 198	114 650
		4.1.4.	05.1.0	630	Likvidácia čiernych skládok v tom:	0	6 217	14 415	16 500
					fotopasce na sledovanie priestorov s opakovaným výskytom ukladania odpadu	0	0	0	2 000
		4.1.5.	05.1.0	630	Budovanie nových zberných dvorov	0	0	0	0
		4.1.6.	05.1.0	630	Likvidácia biologického odpadu	0	5 340	5 340	16 500
	4.2.				Prostredie pre život	6 835 916	6 857 448	9 517 494	9 035 235
		4.2.1.			Zvýšenie čistoty v meste	4 861 580	4 414 147	6 683 159	6 108 430
			05.1.0	630	Prevádzkové stroje, prístroje, zariadenia, technika a náradie	0	0		
			05.1.0	630	Všeobecné služby (čistenie inžinierskych objektov, zimná údržba)	4 824 718	4 379 052	6 650 643	6 079 500
					v tom:neuhradené faktúry za zimnú údržbu komunikácií z roku 2013			0	1 473 616
			01.1.1.6	640	Bežný transfer mestským časťam na prechod kompetencií na úseku životného prostredia zo štátneho rozpočtu	36 862	35 095	32 516	28 930
		4.2.2.			Starostlivosť o zeleň	1 109 425	1 520 022	1 584 075	1 830 000
			05.1.0	630	Rutinná a štandardná údržba (dopravná zeleň)	498 167	950 218	1 008 973	1 100 000
			05.1.0	630	Materiál - lavičky, smetné koše	24 480	0	0	30 000
			05.1.0	630	Rutinná a štandardná údržba (údržba parkov, zelených plôch ...)	586 778	569 804	575 102	700 000
		4.2.3.			Údržba mestských lesov	805 800	775 800	823 012	845 000
			04.2.2	640	Mestské lesy v Bratislave	805 800	775 800	823 012	845 000
		4.2.4.			Výstavba nových parkov	0	50 000	0	0
			01.1.1.6	640	Transfer MČ Ružinov na revitalizáciu parčíkov	0	50 000	0	0
		4.2.5.			Veterinárna oblasť	59 111	97 479	377 248	201 805
			04.2.1.3	630	Veterinárnu asanáciu	55 128	73 470	346 927	193 835
			04.2.1.3	640	Bežné transfery - Asociácii ochrany zvierat na veterinárnu asanáciu	3 983	12 389	7 911	7 970
			04.2.1.3	640	Bežné transfery - Slobode zvierat	0	11 620	22 410	0
			01.1.1.6	640	Bežný transfer mestským časťam na refundáciu nákladov za postrek	0	0		0
		4.2.6.			Obnova verejných priestranstiev	0	0	50 000	50 000
			01.1.1.6	640	Transfer MČ Ružinov na revitalizáciu parčíkov	0	0	50 000	50 000

pro-gram číslo	pod-pro-gram číslo	prvok / pro-jekt	funkčná klasi-fikácia	po-lož-ka	Organizácia (útvár, oddelenie) Ukazovateľ	Skutočnosť za rok 2011	Skutočnosť za rok 2012	Skutočnosť za rok 2013	Schválený rozpočet na rok 2014
a	b	c	d	e	e	1	2	3	4
5					Nakladanie s majetkom a bývanie	9 687 225	9 756 613	12 667 153	12 352 150
	5.1.				Starostlivosť o bytové a nebytové priestory	2 195 834	1 375 306	1 089 647	1 506 150
		5.1.1.			Správa bytového a nebytového fondu	2 052 626	1 278 903	1 037 849	1 421 150
			01.1.1.6	630	Technické zabezpečenie budov (správa nebytových objektov)	1 465 076	758 160	569 716	857 850
			01.1.1.6	640	Transfer MČ Petržalka na opravy terás	0	30 000	50 000	0
			06.1.0	630	Obnova a rozvoj bytového fondu vo vlastníctve hlavného mesta a polyfunkčných domov, vrátane zákonom určenej údržby	583 730	485 577	412 703	556 000
			06.2.0	630	Rekreačné zariadenia magistrátu	3 820	5 166	5 430	7 300
			01.1.1.6	640	Transfer mestským častiam na prechod kompetencií na úseku staveb.úradov	0	0	0	0
		5.1.2			Predaj bytov a pozemkov pod bytovými domami	143 208	96 403	51 798	85 000
			06.1.0	630	Náklady na predaj prislúchajúcich pozemkov vlastníkom bytov a nebytových priestorov a prevod vlastníctva bytov a nebytových priestorov	143 208	96 403	51 798	85 000
		5.1.3			Výstavba domov s nájomnými bytmi	0	0	0	0
	5.2.				Zvyšovanie energetickej efektívnosti	0	0	0	0
		5.2.1			Energetická efektívnosť verejných budov	0	0	0	0
		5.2.2.			Podpora alternatívnym druhom energie	0	0	0	0
	5.3.				Pohrebné služby	3 208 091	3 245 294	3 452 614	3 500 000
		5.3.1	06.2.0	640	Marianum-Pohrebniťvo mesta Bratislavy	3 208 091	3 245 294	3 442 656	3 500 000
			06.2.0	630	Pokuta od Monopolného úradu SR zaplatená mestom	0	0	9 958	0
	5.4.				Kvalitné verejné osvetlenie	4 226 839	4 738 714	5 840 702	5 099 500
			06.4.0	630	Rutinná a štandardná údržba verejného osvetlenia	4 226 839	4 738 714	5 840 702	5 099 500
	5.5.				Nakladanie s majetkom	56 461	397 299	600 195	606 500
		5.5.1.			Nájmy nehnuteľností	2 404	7 779	5 430	18 500
			01.1.1.6	630	Nájomné bývanie	2 404	7 779	5 430	18 500
		5.5.2			Správa nehnuteľností	54 057	389 520	594 765	580 000
			01.1.1.6	630	Správa nehnuteľností	54 057	389 520	594 765	580 000
		5.5.3			Transfer na likvidáciu mestských podnikov v likvidácii	0	0	0	8 000
			01.1.1.6	645	- úhrada záväzkov za zlikvidované mestské podniky	0	0	0	8 000
		5.5.4	01.1.1.6	630	Elektronická evidencia majetku	0	0	0	0
	5.6.				Generálny investor Bratislavy	0	0	1 683 995	1 640 000
			04.4.3	640	Generálny investor Bratislavy	0	0	1 683 995	1 640 000

pro-gram číslo	pod-gram číslo	prvok / pro-jekt	funkčná klasifikácia	po-ložka	Organizácia (útvár, oddelenie) Ukazovateľ	Skutočnosť za rok 2011	Skutočnosť za rok 2012	Skutočnosť za rok 2013	Schválený rozpočet na rok 2014
a	b	c	d	e	e	1	2	3	4
6					Komunikácia, marketing a cestovný ruch	1 212 532	1 384 274	1 474 468	1 632 400
	6.1.				Komunikácia, marketing a vzťahy s verejnosťou	686 586	654 183	616 499	600 000
			01.1.1.6	600	Marketing a vzťahy s verejnosťou (informačné, propagačné reklamné výstupy mesta, mediálne výstupy..)	686 586	654 183	616 499	600 000
	6.2.				Podpora cestovného ruchu a destináčného manažmentu	153 047	416 668	535 000	695 000
		6.2.1			Podpora cestovného ruchu	153 047	416 668	535 000	695 000
			04.7.3	630	Cestovný ruch a destináčný manažment (účasť poplatky na veľtrhy CR, propag	153 047	34 517	0	
			04.7.3	640	Členský príspevok hl.mesta BA do Bratislavskej organizácie cestov.ruchu	0	382 151	535 000	695 000
		6.2.2.			Podpora destináčného manažmentu	0	0	0	0
			04.7.3	630	Cestovný ruch a destináčný manažment (účasť poplatky na veľtrhy CR, propag	0	0	0	0
	6.3.				Zahraničné vzťahy a členstvo v organizáciách	54 199	32 343	52 573	67 000
		6.3.1			Zahraničné vzťahy	0	2 647	15 213	19 000
			01.1.1.6	630	Zahraničné vzťahy a protokol (školenia, knihy, semináre ...)	0	2 647	15 213	19 000
		6.3.2			Členské príspevky do organizácií	54 199	29 696	37 360	48 000
			01.1.1.6	640	Zahraničné vzťahy a protokol členské príspevky do medzinár.organizácií v ktorých je mesto členom	54 199	29 696	37 360	48 000
	6.4.				Podpora mestskej televízie	318 700	281 080	270 396	270 400
			01.1.1.6	630	Mestská televízia	318 700	281 080	270 396	270 400

pro-gram číslo	pod-pro-gram číslo	prvok / pro-jekt	funkčná klasi-fikácia	po-lož-ka	Organizácia (útvár, oddelenie) Ukazovateľ	Skutočnosť za rok 2011	Skutočnosť za rok 2012	Skutočnosť za rok 2013	Schválený rozpočet na rok 2014
a	b	c	d	e	e	1	2	3	4
7					Kultúra	6 437 108	6 086 684	5 072 381	5 112 115
	7.1.				Podpora kultúrnych podujatí	89 520	85 070	109 265	78 615
		7.1.1			Grantový program Ars Bratislavis	74 100	66 395	61 650	67 000
			08.2.0	640	Grant na podporu umeleckých aktivít propagujúcich Bratislavu	74 100	66 395	61 650	67 000
		7.1.2			Podpora nezávislej kultúry	0	0	0	0
		7.1.3			Podpora literárnych diel spojených s Bratislavou	15 420	11 175	11 615	11 615
			01.1.1.6	640	Príprava na vydanie päťväzbovej knihy dejín Bratislavy -monografia Dejiny Bratislavy	15 420	11 175	11 615	11 615
		7.1.4	08.2.0	640	Podpora projektu Stratené mesto	0	7 500	0	0
		7.1.5	08.2.0	640	Podpora výstavnej činnosti v Danubiane	0	0	0	0
		7.1.6	08.2.0	640	Podpora divadla Malá scéna	0	0	30 000	0
		7.1.7	08.2.0	640	Podpora národnej kultúrnej pamiatky Gerulata	0	0	6 000	0
	7.2.				Organizácia kultúrnych aktivít	4 103 108	3 769 542	3 594 328	3 731 700
		7.2.1			Podpora BKIS	2 060 743	1 746 855	1 529 943	1 538 000
			08.2.0.3	640	Bratislavské kultúrne a informačné stredisko	2 060 743	1 746 855	1 529 943	1 538 000
		7.2.2			Podpora Mestskej knižnice	725 090	711 482	722 501	742 500
			08.2.0.5	640	Mestská knižnica	725 090	711 482	722 501	742 500
		7.2.3			Podpora Galérie mesta Bratislavy	565 757	581 757	605 547	622 500
			08.2.0.6	640	Galéria mesta Bratislavy	565 757	581 757	605 547	622 500
		7.2.4			Podpora Mestského múzea	667 015	703 900	718 900	738 700
			08.2.0.6	640	Múzeum mesta Bratislavy	667 015	703 900	718 900	738 700
		7.2.5			Kultúrne podujatia v rámci mesta	84 503	25 548	17 437	90 000
			08.2.0	630	Organizovanie kultúrnych podujatí hlavným mestom	72 305	20 336	9 882	50 000
			08.2.0	630	Turnaj 5 miest - financované z BSK	7 000	0	0	0
			08.2.0	640	Bratislavská mestská karta - podpora kultúry	5 198	5 212	7 555	40 000
			08.2.0.1	630	Náklady na prevádzku budovy DPOH (údržba a opravy)	0	0	0	0
	7.3.				Pamiatková starostlivosť	1 195 632	1 227 907	283 746	178 300
		7.3.1			Podpora PAMING-u GIB-u	1 054 607	1 089 144	129 704	20 000
			08.2.0.7	640	Paming GIB sanácia mestských hradieb	1 054 607	1 089 144	129 704	20 000
		7.3.2			Podpora Mestského ústavu ochrany pamiatok	141 025	138 763	154 042	158 300
			08.2.0.7	640	Mestský ústav ochrany pamiatok	141 025	138 763	154 042	158 300
	7.4.				Zoologická záhrada	1 048 848	1 004 165	1 085 042	1 123 500
			08.2.0.9	640	Zoologická záhrada	1 048 848	1 004 165	1 085 042	1 123 500

pro-gram číslo	pod-pro-gram číslo	prvok / pro-jekt	funkčná klasi-fikácia	po-lož-ka	Organizácia (útvár, oddelenie) Ukazovateľ	Skutočnosť za rok 2011	Skutočnosť za rok 2012	Skutočnosť za rok 2013	Schválený rozpočet na rok 2014
a	b	c	d	e	e	1	2	3	4
8					Šport	1 693 777	1 742 269	1 796 320	1 810 000
	8.1.				Rozvoj telesnej kultúry	1 693 777	1 742 269	1 796 320	1 810 000
		8.1.1			Rekreačné a športové služby v STARZ-e	1 693 777	1 702 950	1 743 775	1 730 000
			08.1.0	640	Príspevok na bežné výdavky STARZ-u	1 684 957	1 677 950	1 718 775	1 700 000
			08.1.0	640	Príspevok na Bratislavskú kartu- STARZ-u	8 820	25 000	25 000	30 000
		8.1.2			Podpora športových aktivít	0	39 319	52 545	80 000
			08.1.0	630	Organizovanie športových podujatí hlavným mestom	0	17 019	30 845	55 000
			01.1.1.6	640	Transfer na podporu športových aktivít	0	22 300	21 700	25 000
	8.2.				Výstavba športových objektov	0	0	0	0
		8.2.1			Príspevok z Fondu na podporu športu	0	0	0	0
		8.2.2			Výstavba krytej plavárne	0	0	0	0
		8.2.3			Výstavba metskej športovej haly	0	0	0	0
		8.2.4			Výstavba futbalového štadióna	0	0	0	0
		8.2.5			Výstavba nenáročných športovísk	0	0	0	0

Bežné výdavky

pro-gram číslo	pod-pro-gram číslo	prvok / pro-jekt	funkčná klasi-fikácia	po-lož-ka	Organizácia (útvár, oddelenie) Ukazovateľ	Skutočnosť za rok 2011	Skutočnosť za rok 2012	Skutočnosť za rok 2013	Schválený rozpočet na rok 2014
a	b	c	d	e	f	1	2	3	4
9					Vzdelávanie a voľný čas	41 222 361	43 278 622	47 397 810	46 704 303
	9.1.				Centrá voľného času	960 539	978 744	1 104 325	1 107 145
		9.1.1.			Centrum voľného času Pekníkova ul.	129 330	135 479	145 237	152 880
			09.5.0.2	600	Bežné výdavky				
				610	Mzdy, platy, služobné príjmy a ostatné osobné vyrovnania	55 000	61 899	64 106	67 285
				620	Poistné a príspevok do poisťovní	19 196	21 967	28 256	29 895
				630	Tovary a služby	55 134	51 544	52 875	52 000
				640	Bežné transfery	0	69	0	3 700
		9.1.2			Centrum voľného času - Štefánikova	184 851	189 651	207 939	211 505
			09.5.0.2	600	Bežné výdavky				
				610	Mzdy, platy, služobné príjmy a ostatné osobné vyrovnania	91 000	94 420	98 861	103 840
				620	Poistné a príspevok do poisťovní	31 295	32 146	36 251	40 205
				630	Tovary a služby	62 431	62 949	72 789	64 820
				640	Bežné transfery	125	136	38	2 640
		9.1.3			Centrum voľného času ESKO - Kulíškova	177 381	189 061	197 037	205 490
			09.5.0.2	600	Bežné výdavky				
				610	Mzdy, platy, služobné príjmy a ostatné osobné vyrovnania	78 072	89 320	92 958	100 080
				620	Poistné a príspevok do poisťovní	28 848	31 812	38 152	40 910
				630	Tovary a služby	63 129	66 967	62 164	63 300
				640	Bežné transfery	7 332	962	3 763	1 200
		9.1.4			Centrum voľného času - Hlinická	253 611	260 410	323 534	300 640
			09.5.0.2	600	Bežné výdavky				
				610	Mzdy, platy, služobné príjmy a ostatné osobné vyrovnania	132 423	132 954	133 856	154 570
				620	Poistné a príspevok do poisťovní	46 305	47 713	61 643	60 250
				630	Tovary a služby	74 883	79 564	125 986	79 000
				640	Bežné transfery	0	179	2 049	6 820
		9.1.5			Centrum voľného času - Gessayova	215 366	204 143	230 578	236 630
			09.5.0.2	600	Bežné výdavky				
				610	Mzdy, platy, služobné príjmy a ostatné osobné vyrovnania	97 604	90 000	100 779	105 730
				620	Poistné a príspevok do poisťovní	32 609	30 322	39 610	44 500
				630	Tovary a služby	84 934	83 656	90 070	84 000
				640	Bežné transfery	219	165	119	2 400
	9.2.				Základné umelecké školy	6 260 657	6 541 710	7 332 152	7 556 322
		9.2.1			Základná umelecká škola - Kowalského	428 261	448 483	506 959	520 072
			09.5.0.1	600	Bežné výdavky				
				610	Mzdy, platy, služobné príjmy a ostatné osobné vyrovnania	260 134	267 212	315 131	323 807
				620	Poistné a príspevok do poisťovní	96 407	97 028	111 871	118 565
				630	Tovary a služby	70 442	82 511	78 017	76 200
				640	Bežné transfery	1 278	1 732	1 940	1 500
		9.2.2			Základná umelecká škola M. Rupeldta - Panenská	583 715	593 774	647 152	660 028
			09.5.0.1	600	Bežné výdavky				
				610	Mzdy, platy, služobné príjmy a ostatné osobné vyrovnania	385 822	395 309	432 809	442 783
				620	Poistné a príspevok do poisťovní	135 401	139 575	151 779	154 753
				630	Tovary a služby	60 387	55 542	60 425	52 874
				640	Bežné transfery	2 105	3 348	2 139	9 618
		9.2.3			Základná umelecká škola - Podjavorinskej	104 511	102 178	110 098	119 685
			09.5.0.1	600	Bežné výdavky				
				610	Mzdy, platy, služobné príjmy a ostatné osobné vyrovnania	57 578	62 567	65 558	66 159
				620	Poistné a príspevok do poisťovní	19 874	21 315	23 196	23 123
				630	Tovary a služby	26 926	18 296	21 232	29 803
				640	Bežné transfery	133	0	112	600
		9.2.4			Základná umelecká škola - Exnárova	592 279	625 439	714 084	741 724
			09.5.0.1	600	Bežné výdavky				
				610	Mzdy, platy, služobné príjmy a ostatné osobné vyrovnania	358 418	389 184	421 998	443 099
				620	Poistné a príspevok do poisťovní	125 125	134 967	149 499	156 873
				630	Tovary a služby	108 327	100 885	141 436	139 552
				640	Bežné transfery	409	403	1 151	2 200
		9.2.5			Základná umelecká škola L. Rajtera - Sklenárova	551 228	545 451	708 634	699 041
			09.5.0.1	600	Bežné výdavky				
				610	Mzdy, platy, služobné príjmy a ostatné osobné vyrovnania	369 496	353 903	452 464	438 172
				620	Poistné a príspevok do poisťovní	119 255	132 616	161 416	153 141
				630	Tovary a služby	62 081	58 397	90 071	101 428
				640	Bežné transfery	396	535	4 683	6 300

Bežné výdavky

pro-gram číslo	pod-pro-gram číslo	prvok / pro-jekt	funkčná klasi-fikácia	po-lož-ka	Organizácia (útvár, oddelenie) Ukazovateľ	Skutočnosť za rok 2011	Skutočnosť za rok 2012	Skutočnosť za rok 2013	Schválený rozpočet na rok 2014
a	b	c	d	e	f	1	2	3	4
		9.2.6			Základná umelecká škola - Hálkova	476 338	498 762	545 549	550 860
			09.5.0.1	600	Bežné výdavky				
				610	Mzdy, platy, služobné príjmy a ostatné osobné vyrovnania	327 362	340 020	365 940	382 370
				620	Poistné a príspevok do poisťovní	113 422	117 475	127 717	133 640
				630	Tovary a služby	34 202	39 430	50 679	33 250
				640	Bežné transfery	1 352	1 837	1 213	1 600
		9.2.7			Základná umelecká škola - Vrbenského	302 639	337 966	356 871	368 215
			09.5.0.1	600	Bežné výdavky				
				610	Mzdy, platy, služobné príjmy a ostatné osobné vyrovnania	205 908	227 200	241 522	253 598
				620	Poistné a príspevok do poisťovní	70 864	77 096	82 933	87 815
				630	Tovary a služby	25 738	33 344	27 842	23 802
				640	Bežné transfery	129	326	4 574	3 000
		9.2.8			Základná umelecká škola E. Suchoňa - Batkova	524 741	547 467	605 400	622 358
			09.5.0.1	600	Bežné výdavky				
				610	Mzdy, platy, služobné príjmy a ostatné osobné vyrovnania	322 907	334 860	371 619	388 130
				620	Poistné a príspevok do poisťovní	112 133	115 520	128 903	135 655
				630	Tovary a služby	88 904	95 583	103 415	96 273
				640	Bežné transfery	797	1 504	1 463	2 300
		9.2.9			Základná umelecká škola J. Kresánka - Karloveská	1 178 607	1 232 118	1 355 067	1 419 431
			09.5.0.1	600	Bežné výdavky				
				610	Mzdy, platy, služobné príjmy a ostatné osobné vyrovnania	781 382	799 630	865 314	910 195
				620	Poistné a príspevok do poisťovní	271 056	279 695	302 275	318 115
				630	Tovary a služby	122 859	150 544	184 741	186 121
				640	Bežné transfery	3 310	2 249	2 737	5 000
		9.2.10			Základná umelecká škola - Istrijská	451 921	464 052	507 626	528 882
			09.5.0.1	600	Bežné výdavky				
				610	Mzdy, platy, služobné príjmy a ostatné osobné vyrovnania	279 079	284 220	310 683	324 750
				620	Poistné a príspevok do poisťovní	99 550	100 814	110 309	116 150
				630	Tovary a služby	72 679	78 352	86 032	86 982
				640	Bežné transfery	613	666	602	1 000
		9.2.11			Základná umelecká škola - Topolčianska	547 925	591 296	635 162	655 632
			09.5.0.1	600	Bežné výdavky				
				610	Mzdy, platy, služobné príjmy a ostatné osobné vyrovnania	355 692	367 980	395 590	411 030
				620	Poistné a príspevok do poisťovní	121 504	125 342	139 948	150 980
				630	Tovary a služby	68 881	95 669	98 806	92 022
				640	Bežné transfery	1 848	2 305	818	1 600
		9.2.12			Základná umelecká škola - Daliborovo námestie	518 492	554 724	639 550	670 394
			09.5.0.1	600	Bežné výdavky				
				610	Mzdy, platy, služobné príjmy a ostatné osobné vyrovnania	338 645	353 810	392 395	407 890
				620	Poistné a príspevok do poisťovní	116 391	122 297	139 174	142 560
				630	Tovary a služby	62 423	76 827	105 481	117 944
				640	Bežné transfery	1 033	1 790	2 500	2 000
9.3.					Nešťatné školské zariadenia	5 114 133	6 055 671	6 838 873	7 776 000
		09		640	Bežné transfery nešťatným školským zariadeniam	5 085 075	6 012 681	6 797 560	7 714 500
				640	Bežný transfer MŠ sv. Vincenta de Paul, Chlumeckého 12	69 132	0	0	0
		01.1.1.6		640	dotácia Bratislavskému samosprávne mu kraju na mzdy a prevádzku ŠJ	29 058	42 990	41 247	61 500
		01.1.1.6		640	dotácia mestu Prešov-pre cvč s trvalým pobytom v BA	0	0	66	0
9.4.					Ostatné školstvo a aktivity	28 887 032	29 702 497	32 122 460	30 264 836
		9.4.1			Transfer mestským časťam na úseku školstva	28 765 413	29 596 066	32 022 273	30 000 000
			01.1.1.6	640	Bežné transfery	28 765 413	29 596 066	32 022 273	30 000 000
					dotácia mestským časťam na školstvo- prenesené kompetencie	28 765 413	29 596 066	31 123 362	30 000 000
					dotácia mestským časťam na zvýšenie platov-regionálne školstvo	0	0	898 911	0
		9.4.2			Talentovaná mládež a Deň učiteľov	8 722	8 708	8 196	16 000
			01.1.1.6	630	Bežné výdavky	722	821	5 696	6 000
				640	Bežné transfery	8 000	7 887	2 500	10 000
			01.1.1.6		- práca s mládežou - talentovaná mládež	4 000	4 000	0	5 000
			01.1.1.6		- ocenenie jednotlivcov - Deň učiteľov	4 000	3 887	2 500	5 000
		9.4.3			Grantový program na podporu voľno-časových aktivít	112 897	97 723	89 365	100 000
			01.1.1.6	640	- na prácu s mládežou - voľnočasové aktivity detí a mládeže	112 897	97 723	89 365	100 000
		9.4.4			Riešenie havarijných situácií	0	0	0	50 000
			09.	630	Bežné výdavky mesta	0	0	0	50 000
					Učelové prostriedky na riešenie nevyhnutných a havarijných situácií na majetku hlavného mesta zvereného mestským školským zariadeniam, resp. slúžiacemu školstvu		0	0	50 000
		9.4.5	01.1.1.6	630	Mladá Bratislava	0	0	2626	5 000
		9.4.6		600	Učelové prostriedky na zvýšenie platov pedagogických a nepedagogických zamestnancov	0	0	0	93 836
			09						

pro-gram číslo	pod-pro-gram číslo	prvok / pro-jekt	funkčná klasifikácia	po-lož-ka	Organizácia (útvár, oddelenie) Ukazovateľ	Skutočnosť za rok 2011	Skutočnosť za rok 2012	Skutočnosť za rok 2013	Schválený rozpočet na rok 2014
a	b	c	d	e	f	1	2	3	4
10					Sociálna pomoc a sociálne služby	9 661 368	9 529 928	10 001 684	10 640 430
	10.1				Sociálna starostlivosť	8 744 750	8 948 676	9 557 432	10 473 270
		10.1.1			Dom tretieho veku - Polereckého ul.	819 576	854 540	993 846	1 387 420
			10.2.0.1	600	Bežné výdavky				
				610	v tom: Mzdy, platy, služobné príjmy a ostatné osobné vyrovnania	303 364	341 044	372 276	516 156
				620	Poistné a príspevok do poisťovní	110 922	122 115	136 218	182 368
				630	Tovary a služby	402 095	384 412	475 869	676 396
				640	Bežné transfery - odchodné a odstupné	3 195	6 969	9 483	12 500
		10.1.2			Domov jesene života - Hanulova ul	2 606 738	2 616 716	2 591 773	2 723 360
			10.2.0.1	600	Bežné výdavky				
					z toho: Domov jesene života Hanulova ul.	2 317 130	2 331 633	2 319 093	2 426 860
				610	v tom: Mzdy, platy, služobné príjmy a ostatné osobné vyrovnania	1 094 032	1 094 870	1 062 823	1 043 000
				620	Poistné a príspevok do poisťovní	387 839	384 599	381 824	360 000
				630	Tovary a služby	830 039	843 343	860 555	1 013 860
				640	Bežné transfery - odchodné zamestnancom	5 220	8 821	13 891	10 000
					Zariadenie opatrovateľskej služby - Sekurisová ul.	289 608	285 083	272 680	296 500
				610	v tom: Mzdy, platy, služobné príjmy a ostatné osobné vyrovnania	137 100	137 630	132 573	128 000
				620	Poistné a príspevok do poisťovní	48 714	48 700	48 067	44 500
				630	Tovary a služby	103 540	98 114	91 781	123 000
				640	Bežné transfery - odchodné zamestnancom	254	639	259	1 000
		10.1.3			Petržalský domov seniorov - Rusovská cesta	431 823	566 733	746 521	932 300
			10.2.0.1	600	Bežné výdavky				
				610	v tom: Mzdy, platy, služobné príjmy a ostatné osobné vyrovnania	207 000	247 910	360 536	467 000
				620	Poistné a príspevok do poisťovní	70 266	83 916	122 646	162 000
				630	Tovary a služby	153 868	233 748	260 346	300 000
				640	Bežné transfery - nemocenské dávky	689	1 159	2 993	3 300
		10.1.4			Domov seniorov Archa na Rozvodnej ul.	1 226 634	1 069 834	1 062 867	1 095 600
			10.2.0.1	600	Bežné výdavky				
					z toho: Domov seniorov Archa na Rozvodnej	883 234	759 544	761 556	789 000
				610	v tom: Mzdy, platy, služobné príjmy a ostatné osobné vyrovnania	385 000	388 534	398 533	407 000
				620	Poistné a príspevok do poisťovní	130 608	130 000	135 793	140 000
				630	Tovary a služby	362 905	237 045	224 622	234 500
				640	Bežné transfery - nemocenské dávky	4 721	3 965	2 608	7 500
			10.2.0.1		Zariadenie opatrovateľskej služby - Rozvodná ul.				
				600	Bežné výdavky	343 400	310 290	301 311	306 600
				610	v tom: Mzdy, platy, služobné príjmy a ostatné osobné vyrovnania	154 199	153 958	153 859	161 000
				620	Poistné a príspevok do poisťovní	52 299	52 196	52 200	55 500
				630	Tovary a služby	135 885	103 462	94 192	89 100
				640	Bežné transfery - odchodné	1 017	674	1 060	1 000
		10.1.5			Domov seniorov Lamač - Na barine	965 675	1 058 723	1 096 759	1 306 000
			10.2.0.1	600	Bežné výdavky				
				610	v tom: Mzdy, platy, služobné príjmy a ostatné osobné vyrovnania	361 000	383 000	398 136	437 000
				620	Poistné a príspevok do poisťovní	127 264	133 861	139 700	150 000
				630	Tovary a služby	469 322	539 155	555 512	710 000
				640	Bežné transfery - odchodné, nemocenské dávky	8 089	2 707	3 411	9 000
		10.1.6			Gerium, ul. Pri trati	1 091 125	1 075 756	1 133 438	1 150 000
			10.2.0.1	600	Bežné výdavky				
					z toho: Gerium, Pri trati	472 815	483 398	498 438	508 000
				610	v tom: Mzdy, platy, služobné príjmy a ostatné osobné vyrovnania	230 000	230 000	251 200	241 000
				620	Poistné a príspevok do poisťovní	92 897	82 470	87 363	86 000
				630	Tovary a služby	147 753	169 597	159 063	180 000
				640	Bežné transfery - nemocenské dávky	2 165	1 331	812	1 000
					Zariadenie opatrovateľskej služby - Smolnícka ul.	618 310	592 358	635 000	642 000
				610	v tom: Mzdy, platy, služobné príjmy a ostatné osobné vyrovnania	200 000	263 900	282 800	277 000
				620	Poistné a príspevok do poisťovní	58 612	90 909	101 331	98 000
				630	Tovary a služby	357 322	236 387	249 506	267 000
				640	Bežné transfery - nemocenské dávky	2 376	1 162	1 363	
		10.1.7			Domov pri kríži - ul. Pri Kríži	942 430	953 907	1 071 878	1 106 840
			10.2.0.1	600	Bežné výdavky				
				610	v tom: Mzdy, platy, služobné príjmy a ostatné osobné vyrovnania	273 000	288 500	330 500	366 000
				620	Poistné a príspevok do poisťovní	101 659	104 843	122 634	129 000
				630	Tovary a služby	556 960	558 393	617 343	610 840
				640	Bežné transfery - nemocenské dávky	10 811	2 171	1 401	1 000

pro-gram číslo	pod-pro-gram číslo	prvok / pro-jekt	funkčná klasi-fikácia	po-lož-ka	Organizácia (útvár, oddelenie) Ukazovateľ	Skutočnosť za rok 2011	Skutočnosť za rok 2012	Skutočnosť za rok 2013	Schválený rozpočet na rok 2014
a	b	c	d	e	f	1	2	3	4
		10.1.8			RETEST - Resocializačné stredisko - Ladová ul.	144 961	145 718	154 087	156 750
			10.2.0.1	600	Bežné výdavky				
				610	v tom: Mzdy, platy, služobné príjmy a ostatné osobné vyrovnania	76 162	72 564	84 535	84 500
				620	Poistné a príspevok do poisťovní	25 922	24 862	30 586	28 000
				630	Tovary a služby	42 711	48 199	38 792	44 000
				640	Bežné transfery - nemocenské dávky	166	93	174	250
			10.2.0.1	630	vratka nevyčerpanej dotácie	-	-	144 561	-
		10.1.9			Ubytovňa Fortuna	290 752	323 251	310 132	320 000
			10.7.0.2	600	Ubytovňa Fortuna	290 752	323 251	310 132	320 000
		10.1.10			Ubytovňa Kopčany	158 806	161 205	138 739	165 000
			10.7.0.2	600	Ubytovňa Kopčany	158 806	161 205	138 739	165 000
		10.1.11			Nocľaháreň Mea Culpa	40 276	39 053	35 930	60 000
			10.7.0.2	600	Nocľaháreň Mea Culpa na Hradskej ul.	40 276	39 053	35 930	60 000
		10.1.12			Krízové cestrum - Budatínska	25 954	83 240	76 901	70 000
			10.7.0.2	600	bežné výdavky	25 954	83 240	76 901	70 000
	10.2.				Podpora sociálnych aktivít	914 336	511 915	395 075	102 660
		10.2.1			Príspevok verejným a neverejným poskytovateľom soc. služieb	91 250	250 756	356 040	20 000
				640	Bežné transfery	91 250	250 756		20 000
			10.7.0.2		- príspevok na prevádzku strediska osobnej hygieny	20 977	21 993	21 000	20 000
			10.7.0.2		- príspevok na prevádzku nocľahárne De Paul na Ivánskej ceste	69 483	0	0	0
			10.7.0.2		- príspevok neverejným poskytovateľom soc.služieb (zmena systému financovania)	0	226 062	335 040	0
			10.7.0.2		- príspevok poskytovateľom sociálnych služieb pri odkázanosti fyzickej osoby	790	2 701	0	0
		10.2.2.			Príspevok mestským častiam	805 641	216 504	0	0
				640	Bežné transfery				
			01.1.1.6		- dotácia mestským častiam na bežné výdavky pre zariadenia sociálnych služieb	511 800	192 300	0	0
			01.1.1.6		- dotácia zo ŠR pre zariadenia sociálnych služieb založených po 1.7.2002	293 841	24 204	0	0
			01.1.1.6		- dotácia mestu Handlová	0	0	0	0
		10.2.3			Podpora práce s bezdomovcami	17 445	28 237	20 000	56 660
					Ostatné výdavky	17 445	28 237	20 000	56 660
			10.7.0.2	630	Poskytovanie sociálnych služieb pre ľudí bez prístrešia počas dňa	0	18 237	0	36 660
			10.7.0.2	640	Poskytovanie sociálnych služieb pre ľudí bez prístrešia počas dňa	16 939	10 000	20 000	20 000
			10.7.0.2	640	Príspevok Letnej univerzite seniorov	261	0	0	0
			10.7.0.2	630	Úhrady primárnym ambulant. lekárom na účely posúdenia odkázanosti na soc.služb	245	0	0	0
		10.2.4	10.4.0.3	640	Podpora obetí domáceho násillia	0	0		6 000
		10.2.5			Grantový program na podporu sociálnych aktivít	0	16 418	19 035	20 000
			01.1.1.6	640	- na prácu s mládežou - voľnočasové aktivity detí a mládeže	0	16 418	19 035	20 000
	10.3				Sociálna práca s vybranými skupinami	2 282	69 337	49 177	64 500
		10.3.1	10.2.0.2	630	Komunitný plán sociálnych služieb	0	25 000	0	0
		10.3.2	10.2.0.2	630	Podpora aktívneho života seniorov	0	4 029	1 287	2 500
			10.2.0.2	640	Podpora aktívneho života seniorov	0	463	500	500
		10.3.3			Podpora rodín	0	38 884	45 115	57 500
			10.4.0.3	630	Podpora rodín - nízkoprahové centrum FORTUNÁČIK	0	10 708	3 758	7 500
			10.4.0.3	640	Podpora rodín - mnohodedné rodiny	0	28 176	41 357	50 000
		10.3.4			Podpora verejných detských jasí	0	0	0	0
		10.3.5	07.6.0	630	Zdravé mesto	2 282	961	2 275	4 000

pro-gram číslo	pod-pro-gram číslo	prvok / pro-jekt	funkčná klasifikácia	po-lož-ka	Organizácia (útvár, oddelenie) Ukazovateľ	Skutočnosť za rok 2011	Skutočnosť za rok 2012	Skutočnosť za rok 2013	Schválený rozpočet na rok 2014
a	b	c	d	e	f	1	2	3	4
11					Rozhodovanie, manažment a kontrola	197 183	578 774	659 313	2 614 259
	11.1.				Mestské zastupiteľstvo	x	330 493	327 967	470 195
		11.1.2	01.1.1.6		<i>Činnosť poslancov</i>	x	330 493	327 967	470 195
	11.2.				Manažment	x	164 969	203 053	261 575
		11.2.1	01.1.1.6		<i>Výkon funkcie primátora</i>	x	65 820	64 791	74 423
		11.2.2	01.1.1.6		<i>Výkon funkcie námestníkov primátora</i>	x	99 149	138 262	187 152
	11.3.				Kontrola	0	0	0	0
	11.4.				Rozvojové projekty	197 183	83 312	71 041	1 664 316
			01.1.1.6	630	Bežné výdavky - projekty financované z EÚ	197 183	83 312	71 041	1 664 316
	11.5				Podpora podnikania a vedeckého mesta	0	0	57 252	218 173
			01.1.1.6	630	Implementácia európskych projektov určených pre podnikateľov	0	0	57 252	218 173

1/ Menovitý zoznam projektov je uvedený v prílohe č. 1

pro-gram číslo	pod-pro-gram číslo	prvok / pro-jekt	funkčná klasi-fikácia	po-lož-ka	Organizácia (útvár, oddelenie) Ukazovateľ	Skutočnosť za rok 2011	Skutočnosť za rok 2012	Skutočnosť za rok 2013	Schválený rozpočet na rok 2014
a	b	c	d	e	f	1	2	3	4
12					Moderný úrad pre ľudí	15 260 042	17 094 610	13 642 242	16 282 400
	12.1				Vnútrotná správa	2 863 901	3 544 757	2 463 880	3 170 400
			01.1.1.6	600	Bežné výdavky	2 863 901	3 544 757	2 463 880	3 170 400
	12.2.				Ľudské zdroje	9 943 122	9 267 112	8 874 357	10 622 000
			01.1.1.6	600	Bežné výdavky	9 943 122	9 267 112	8 874 357	10 622 000
				610	v tom: Mzdy, platy, služobné príjmy a ostatné osobné vyrovnania	6 727 239	6 526 623	6 302 093	7 236 000
				620	Poistné a príspevok do poisťovní	2 417 221	2 502 589	2 166 709	2 880 000
				630	Tovary a služby	538 703	182 071	156 213	240 000
					z toho: - náhrady mzdy, resp. ušitého zárobku poslancov, členov komisií a spolupracovníkov miestnych zastupiteľstiev a odmeny poslancom	304 848	0	0	0
					- prídel do sociál.fondu, výdavky na úhradu poplatkov a odmeny za práce vykonávané na dohodu	233 855	171 976	141 681	210 000
					- školenia zamestnancov		10 095	14 532	30 000
				640	Bežné transfery - odchodné a odstupné zamestnancom	223 251	25 237	216 052	218 000
					- nemocenské a úrazové dávky	36 708	30 592	33 290	48 000
	12.3				Informačné služby	233 129	268 080	319 624	304 000
		12.3.1	01.1.1.6	630	Údržba informačného systému	233 129	235 750	301 752	270 000
		12.3.2	01.1.1.6	630	Digitálna mapa	0	32 330	17 872	34 000
		12.3.3	01.1.1.6	630	Elektronické služby samosprávy	0	0	0	0
		12.3.4	01.1.1.6	630	Rozvoj GIS	0	0	0	0
	12.4				Finančné služby	2 219 890	3 997 696	1 938 086	2 120 000
		12.4.1			Dlhová služba	2 164 848	2 333 191	1 894 847	2 080 000
			01.1.1.6	650	Splácanie úrokov a ostatné platby súvisiace s úvermi	2 164 848	2 333 191	1 894 847	2 080 000
		12.4.2			Dane a poplatky	55 042	1 664 505	43 239	40 000
			01.1.1.6	600	v tom: poplatky bankám vrátane dane z úrokov	52 221	54 232	38 490	30 000
					vrátenie daní z nehnuteľností z minulých rokov	2 821	15 001	4 749	10 000
					daň z príjmov	0	1 595 272	0	0
			01.1.1.6	640	Bežný transfer zo ŠR pre MČ z titulu výpadku daní z príjmov fyzických osôb	0	0	0	0
	12.5		01.1.1.6	630	Participatívny rozpočet	0	16 965	26 295	46 000
	12.6.		01.1.1.6	640	Transfer zo SR na individuálne potreby obcí	0	0	0	0
	12.7		01.1.1.6	640	Bratislavské dobrovoľnícke centrum	0	0	20 000	20 000

pro-gram číslo	pod-pro-gram číslo	funkčná klasifikácia	po-lož-ka	Organizácia (útvár, oddelenie) Ukazovateľ	Skutočnosť za rok 2011	Skutočnosť za rok 2012	Skutočnosť za rok 2013	Schválený rozpočet na rok 2014
a	b	d	e	f	2	3	4	5
13				Poslanecké priority	x	x	x	1 369 000
	13.2			Doprava	x	x	x	616 000
				opravy povrchov komunikácií:				362 000
		04.5.1.2	630	- Kukučínova- OSK	NOVA	x	x	49 000
		04.5.1.2	630	- privádzač do Devínskej Novej Vsi - OSK	NOVA	x	x	74 000
		04.5.1.2	630	- Záhradnícka (od križovatky s Miletičovou po križovatku s Krížnou)- OSK	Smer-SD	x	x	186 000
		04.5.1.2	630	- Sliacska-Podkolibská - OSK	SDKU-DS,Most-Híd	x	x	30 000
		04.5.1.2	630	- od potravín ESKO po križ.Tešedikova - Kollárova - OSK	SDKU-DS,Most-Híd	x	x	23 000
				opravy chodníkov:				134 000
		01.1.1.6	640	- transfer MČ Vajnory	Smer-SD	x	x	49 000
		04.5.1.2	630	- Bulharská,Rádiová,Záhradnícka,Trenčianska v úseku Miletičova-Bajkalská	KDH	x	x	40 000
		04.5.1.2	630	- Vrančovičova - OSK	SDKU-DS,Most-Híd	x	x	15 000
		04.5.1.2	630	- Popradská-Kazanská - OSK		x	x	30 000
		04.5.1.2	630	oprava podchodu na Trnavskom mýte - OSK	SDKU-DS,Most-Híd	x	x	19 000
		04.5.1.2	630	oprava a údržba chodníkov a komunikácií v MČ Petržalka - OSK	KDH	x	x	70 000
		04.5.1.2	630	výmena zvodidiel - križovatka Jantárova-Palmová-Ovocná - OSK	SDKU-DS,Most-Híd	x	x	20 000
		04.5.1.2	630	zmena dopravného značenia-križovatka ciest I/2 a III/00246 - OSK	SDKU-DS,Most-Híd	x	x	11 000
	13.4			Životné prostredie	x	x	x	322 500
		05.1.0	630	obstaranie a inštalovanie fotopascí - čierne skládky	KDH	x	x	6 000
		05.1.0	630	Revitalizácia Horského parku	nezávislí	x	x	98 000
		01.1.1.6	640	MČ Petržalka-transfer na sadové úpravy - kaplnka pri Starej horárni	nezávislí	x	x	6 000
		05.1.0	630	revitalizácia parku Belopotockého	SDKU-DS,Most-Híd	x	x	49 000
		05.1.0	630	revitalizácia parku Belopotockého	SaS a OKS	x	x	16 500
		01.1.1.6	640	čistenie graffitov, kontajnerových stojísk a zapojenie bezdomovcov do čistenia verejných priestranstiev	SDKU-DS,Most-Híd	x	x	147 000
	13.5			Nakladanie s majetkom	x	x	x	80 000
		06.2.0	640	Marianum - opravy chodníkov v cintoríne Prievoz	KDH	x	x	30 000
		06.2.0		- cintorín Podunajské Biskupice	SDKU-DS,Most-Híd	x	x	50 000
	13.6			Kultúra	x	x	x	73 000
		08.2.0.7	640	Oprava pitných fontánok	NOVA	x	x	24 000
		08.2.0	640	Podpora divadla Malá scéna	NOVA	x	x	49 000
	13.9	01.1.1.6	630	Rozvoj mesta	SaS a OKS, KDH	x	x	99 000
	13.10	01.1.1.6	650	Oddízenie mesta	SaS a OKS, KDH	x	x	178 500

pro-gram	pod-pro-číslo	prvok / pro-jekt	funkčná klasi-	po-lož-	Ukazovateľ	Skutočnosť za rok 2011	Skutočnosť za rok 2012	Skutočnosť za rok 2013	Schválený rozpočet na rok 2014
a	b	c	d	e	f	1	2	3	4
1					Uzemný rozvoj mesta	0	0	0	0
2					Doprava a komunikácie	4 020 522	9 350 978	13 416 345	78 671 634
	2.1				Správa a údržba komunikácií	5 534	80 000	81 572	0
		2.1.1	04.5.1	720	Hluková bariéra na Staromestskej ul.	0	80 000	80 000	0
			04.5.1	710	odd.koordinácie dopravných systémov	0	0	1 572	0
					PD súvisiaca s rozšírením chodníka na Židovskej ul.	5 534	0	0	0
	2.2				Kvalitná verejná doprava	3 474 969	5 476 423	9 252 479	7 605 995
		2.2.1			Mestská hromadná doprava	3 474 969	5 458 560	8 927 227	4 605 995
			04.5.1	720	Transfer Dopravnému podniku Bratislava, a.s.	3 474 969	5 458 560	8 927 227	4 605 995
		2.2.2			Rozvoj integrovanej dopravy	0	17 863	325 252	3 000 000
			04.5.1	710	Dobudovanie tarifného a informačného zabezpečenia	0	17 863	325 252	3 000 000
		2.2.3			Plán dopravnej obslužnosti	0	0	0	0
		2.2.4			Obnova premávky propeleru	0	0	0	0
	2.3				Cyklistická a pešia doprava	0	75 295	258 292	270 000
		2.3.1	08.1.0	720	Cyklistické trasy	0	75 295	258 292	270 000
		2.3.2			Koncepcia pešieho pohybu	0	0	0	0
	2.4				Riadenie dopravy	0	26 000	0	98 000
		2.4.1			Dopravné prieskumy	0	0	0	0
		2.4.2			Inteligentné dopravné systémy	0	0	0	98 000
			04.5.1	710	Projekt TWINCCII a EDITS v r. 2013, v r. 2014 EDITS	0	0	0	42 000
			04.5.1	710	Centrálne riadenie dopravy	0	0	0	56 000
		2.4.3	04.5.1	710	Dopravný generel mesta	0	0	0	0
		2.4.4			Preferencia verejnej dopravy	0	26 000	0	0
			04.5.1	710	Zavedenie dynamického systému riadenia električkovej dopravy	0	26 000	0	0
	2.5				Rozvoj dopravnej infraštruktúry	540 019	3 693 260	3 804 061	70 529 639
		2.5.1			Plán dopravných stavieb	7 019	1 858 309	2 065 054	23 862 000
			04.5.1	720	Generálny investor mesta Bratislavy	7 019	158 126	52 096	0
			04.5.1	710	Dobudovanie trolejbusových tratí - ich napojenie na existujúce vedenie	0	1 672 573	1 766 635	2 185 000
			04.5.1	710	Modernizácia električkových tratí	0	0	0	21 372 000
			04.5.1	710	Stavebné úpravy nástupíšť/ integrovaná priestupná zast.MHD	0	27 610	0	150 000
			04.5.1	710	Príprava,PD a realizácia stavieb pripravované financovať z EÚ	0	0	181 049	0
			04.5.1	710	Dofinancovanie projektov z rozpočtu mesta	0	0	65 274	155 000
		2.5.2			Nosný systém MHD	533 000	1 834 951	1 739 007	46 667 639
			04.5.1	710	Príprava a realizácia nosného dopravného systému- I. etapa	0	870	1 229	42 876 527
			04.5.1	710	Nosný dopravný systém (realizované METROM, a.s.)	533 000	1 834 081	1 737 778	3 791 112
	2.6				Lepšie možnosti parkovania	0	0	0	168 000
		2.6.1			Budovanie parkovacích miest	0	0	0	90 000
			04.5.1	720	Generálny investor mesta Bratislavy	0	0	0	90 000
		2.6.2			Budovanie záchytných parkovísk	0	0	19 941	78 000
			04.5.1	720	Generálny investor mesta Bratislavy	0	0	19 941	78 000
3					Bezpečnosť a poriadok	0	23 737	260 092	250 000
	3.1.				Verejný poriadok a bezpečnosť	0	23 737	260 092	250 000
		3.1.1.	03.1.0	710	Kvalitná činnosť mestskej polície	0	0	0	0
		3.1.2.	03.1.0	710	Prevenčia kriminality	0	0	0	0
		3.1.3.	03.1.0	710	Rozvoj kamerového systému	0	23 737	260 092	250 000
4					Zivotné prostredie	25 508	40 000	150 000	0
	4.1				Prostredie pre život	0	40 000	50 000	0
		4.1.5			Budovanie zberných dvorov	0	40 000	50 000	0
			05.1.0	710	Združené prostriedky na výstavbu zberných dvorov	0	40 000	50 000	0
	4.2				Prostredie pre život	25 508	0	100 000	0
		4.2.1			Zvýšenie čistoty v meste	0	0	0	0
			05.1.0	710	Výstavba mestského holubníka	0	0	0	0
		4.2.3			Údržba mestských lesov	0	0	0	0
			04.2.2	720	Mestské lesy	0	0	0	0
		4.2.4			Výstavba nových parkov	25 508	0	0	0
			05.1.0	710	Mestská zeleň	25 508	0	0	0
		4.2.5			Veterinárna oblasť	0	0	0	0
			05.1.0	710	zriadenie karanténnej stanice hlavného mesta	0	0	0	0
		4.2.7	04.2.2	720	Budovanie a revitalizácia Bratislavského lesoparku	0	0	100 000	0

pro-gram	pod-pro-číslo	prvok / pro-jekt	funkčná klasi-	po-lož-	Ukazovateľ	Skutočnosť za rok 2011	Skutočnosť za rok 2012	Skutočnosť za rok 2013	Schválený rozpočet na rok 2014
a	b	c	d	e	f	1	2	3	4

5					Nakladanie s majetkom a bývanie	823 881	214 159	1 916 538	5 955 002
	5.1				Starostlivosť o bytové a nebytové priestory	25 368	109 487	949 328	2 815 320
		5.1.1			Správa bytového a nebytového fondu	0	0	0	80 000
			01.1.1.6	710	Technické zabezpečenie budov (správa nebytových objektov)	0	0	0	80 000
		5.1.3			Výstavba domov s nájomnými bytmi	25 368	101 401	870 744	2 735 320
			06.1.0	720	Generálny investor mesta Bratislavy	25 368	101 401	870 744	2 735 320
		5.1.4	04.4.3	720	Výstavba verejných WC v Devíne (transfer GIB-u)	0	8 086	78 584	0
	5.3				Pohrebnícke služby	0	0	0	50 000
		5.3.1	06.2.0	720	Marianum-Pohrebničníctvo	0	0	0	0
		5.3.2	06.2.0	720	Rozšírenie cintorína (proj.práce)	0	0	0	50 000
	5.4				Kvalitné verejné osvetlenie	0	0	924 614	2 551 682
			06.4.0	710	rekonštrukcia vzdušných vedení a sietí verejného osvetlenia	0	0	924 614	2 551 682
	5.5				Nakladanie s majetkom	798 513	104 672	42 596	538 000
		5.5.1	01.1.1.6	710	Nájmy nehnuteľností	0	104 672		0
		5.5.2	01.1.1.6	710	Správy nehnuteľností	798 513	0	42 596	538 000
					v tom: - vysporiadanie bytu	0	0		175 000
					- vysporiadanie garáží	0	0		263 000
		5.5.2			Elektronická evidencia majetku	0	0	0	0

6					Komunikácia, marketing a cestovný ruch	0	0	0	0
----------	--	--	--	--	---	----------	----------	----------	----------

7					Kultúra	1 353 471	1 916 932	1 951 624	163 400
	7.2				Organizácia kultúrnych aktivít	0	34 954	30 000	0
		7.2.1	08.2.0.3	720	Podpora BKIS	0	0		0
		7.2.2	08.2.0.5	720	Podpora Mestskej knižnice	0	4 954		0
		7.2.3	08.2.0.6	720	Podpora Galérie mesta Bratislavy	0	15 000	15 000	0
		7.2.4	08.2.0.6	720	Podpora Mestského múzea	0	15 000	15 000	0
	7.3				Pamiatková starostlivosť	1 353 471	1 881 978	1 889 983	163 400
		7.3.1	08.2.0.7	720	Paming-MIPO	1 353 471	1 873 993	0	0
			08.2.0.7	720	Generálny investor Bratislavy	0	0	1 877 299	163 400
		7.3.2	08.2.0.7	720	Podpora Mestského ústavu ochrany pamiatok	0	7 985	12 684	0
	7.4				Zoologická záhrada	0	0	31 641	0
			08.2.0.9	720	Zoologická záhrada	0	0	31 641	0

8					Sport	4 133 513	3 728 764	635 529	2 081 370
	8.1				Rozvoj telesnej kultúry	0	0		0
	8.2				Výstavba športových objektov	4 133 513	3 728 764	635 529	2 081 370
		8.2.1	08.1.0	720	Príspevok z Fondu na podporu športu - STARZ	0	0		0
		8.2.2			Výstavby a rekonštrukcie krytých plavární	0	0		0
		8.2.3			Výstavba mestskej športovej haly	4 133 513	3 728 764	581 018	1 841 370
			08.1.0	720	Rekreačné a športové služby STARZ	712 777	721 654	0	70 122
			08.1.0	720	Generálny investor mesta Bratislavy	2 993 649	3 007 110	371 248	1 771 248
			08.1.0	710	Kultúra, školstvo a šport spracovanie PD interiérového vybavenia - ZŠ O. Nepelu	34 153	0	199 781	0
			08.1.0	710	prenosná podlaha - ZŠ O. Nepelu - ŠR	0	0	9 989	0
			08.2.0	720	združené prostr.na rekonštrukciu športových areálov	392 934	0	0	0
		8.2.4	08.2.0	720	Výstavba futbalového štadióna	0	0	0	0
		8.2.5			Výstavba nenáročných športovísk	0	0	0	90 000
			08.1.0	720	GIB-výstavba bežeckej dráhy - Medická záhrada			0	60 000
			08.1.0	720	GIB- revitalizácia športového areálu- Černockého			0	30 000
		8.2.6	08.1.0	720	Revitalizácia štadiónu na Harmincovej - Starz	0	0	54 511	150 000

9					Vzdelávanie a voľný čas	111 882	41 490	275 495	0
	9.1			710	Centrá voľného času	3 000	23 725	0	0
		9.1.4	09.5.0.2		CVČ Hlinická - výstavba atletickej dráhy a náučného chodníka	0	23 725	0	0
		9.1.5	09.5.0.2		CVČ Gessayova - nákup keramickej pece	3 000	0	0	0
	9.2			710	Základné umelecké školy	96 882	17 765	267 517	0
		9.2.11	09.5.0.1		ZUŠ Topolčianska	96 882	0		0
		9.2.13	09.5.0.1	720	Rekonštrukcia objektu na Radlinského ul. - transfer GIB-u	0	17 765	267 517	
	9.4.				Ostatné školstvo a aktivity	12 000	0	7 978	0
		9.4.1			Transfer mestským častiam na úseku školstva				
			01.1.1.6	720	Kapitálové transfery	12 000	0	7 978	0

pro-gram	pod-pro-číslo	prvok / pro-jekt	funkčná klasi-	po-lož-	Ukazovateľ	Skutočnosť za rok 2011	Skutočnosť za rok 2012	Skutočnosť za rok 2013	Schválený rozpočet na rok 2014
a	b	c	d	e	f	1	2	3	4
					Transfer MČ na školstvo-prenesený výkon št.správy	12 000	0	7 978	0
10					Sociálna pomoc a sociálne služby	1 174 098	932 774	485 428	0
	10.1				Sociálna starostlivosť	1 174 098	932 774	485 428	0
		10.1.1	10.2.0.1	710	<i>Dom tretieho veku, Polereckého ul.</i>	510 759	88 544	0	0
		10.1.2	10.2.0.1	710	<i>Domov jesene života, Hanulova ul.</i>	0	0	468 097	0
		10.1.3	10.2.0.1	710	<i>Petržalský dom seniorov, Rusovská cesta</i>	634 287	785 791	0	0
		10.1.4	10.2.0.1	710	<i>Domov seniorov Archa na Rozvodnej ul.</i>	10 593	0	0	0
		10.1.5	10.2.0.1	710	<i>Domov seniorov Lamač, Na barine</i>	4 308	0	13 441	0
		10.1.6	10.2.0.1	710	<i>Gérium, ul. Pri trati</i>	0	0	3 890	0
		10.1.7	10.2.0.1	710	<i>Domov pri kríži, ul. Pri Kríži</i>	11 951	4 063	0	0
		10.1.8	10.7.0.2	710	<i>RETEST-Resocializačné stredisko, Ľadová ul.</i>	2 200	25 000	0	0
		10.1.9	10.7.0.2	710	<i>Ubytovňa Fortuna</i>	0	0	0	0
		10.1.10	10.7.0.2	710	<i>Ubytovňa Kopčany</i>	0	0	0	0
		10.1.12	10.7.0.2	710	<i>Krízové stredisko - Budatínska ul.</i>	0	0	0	0
		10.1.13	10.7.0.2	720	<i>Generálny investor mesta Bratislavy</i>	0	29 376	0	0
11					Rozhodovanie, manažment a kontrola	1 622 913	53 950	0	2 820 082
	11.4				Rozvojové projekty	1 622 913	53 950	0	2 813 082
			01.1.1.6	710	Projekty financované z EÚ	1 622 913	53 950	0	1 813 082
			01.1.1.6	720	Projekty financované z EÚ	0	0	0	1 000 000
	11.5				Podpora podnikania a vedeckého mesta	0	0	0	7 000
			01.1.1.6	710	Implementácia európskych projektov určených pre podnikateľov	0	0	0	7 000
12					Moderný úrad pre ľudí	105 506	33 403	98 887	50 000
	12.1		01.1.1.6	710	Vnútná správa	0	0	48 965	0
					- špeciálne prístroje (frankovacie stroj	0	0	8 328	0
					- dochádzkový systém (budova Novej radnice)	0	0	40 637	0
	12.3				Informačné služby	105 506	13 503	49 922	50 000
		12.3.1	01.1.1.6	710	<i>Údržba informačného systému</i>	0	0	0	0
		12.3.2	01.1.1.6	710	<i>Digitálna mapa</i>	0	0	0	0
		12.3.3	01.1.1.6	710	<i>Elektronické služby samosprávy</i>	105 506	13 503	49 922	0
					- nákup softvéru	98 828	13 503	49 922	0
					- nákup výpočtovej a telekomunikačnej techniky	6 678	0	0	0
		12.3.4	01.1.1.6	710	<i>Rozvoj GIS</i>	0	0	0	50 000
	12.6		01.1.1.6	720	Transfer zo SR na individuálne potreby obcí	0	19 900	0	0

pro-gram	pod-pro-číslo	funkčná klasi-	po-lož-	Ukazovateľ		Skutočnosť za rok 2011	Skutočnosť za rok 2012	Skutočnosť za rok 2013	Schválený rozpočet na rok 2014
a	b	d	e	f		1	2	3	4
13				Poslanecké priority		x	x	x	836 000
	13.1			Územný rozvoj mesta		x	x	x	49 000
		01.1.1.6	710	Vypracovanie urbanistického plánu športovísk - Čunovo	nezávislí	x	x	x	49 000
	13.2			Doprava		x	x	x	256 000
		04.5.1	710	OKDS - vybudovanie prechodov pre chodcov na Saratovskej ul.	Smer-SD	x	x	x	10 000
		04.5.1	710	OKDS - vybudovanie prechodu pre chodcov-Lamač-Lidl		x	x	x	16 000
		04.5.1	710	OKDS - výstavba chodníka od TESCO po CSS Panónska	SDKÚ-DS, Most-Híd	x	x	x	49 000
		04.5.1	720	GIB - vybudovanie nástupišťa MHD - Hraničiarska ul.	SDKÚ-DS, Most-Híd	x	x	x	30 000
		04.5.1	720	GIB - bezbariérová lávka pre peších križovatka Jantárova-Palmová-Ovocná (PD)	SDKÚ-DS, Most-Híd	x	x	x	18 000
		04.5.1	720	GIB - úprava existujúceho prechodu pre chodcov s riešením CSS pri zdravotnom stredisku -Roľnícka - Vajnory	SDKÚ-DS, Most-Híd				26 000
		04.5.1	720	GIB - vybudovanie CSS Balkánska	SDKÚ-DS, Most-Híd	x	x	x	49 000
		04.5.1	720	GIB - vybudovanie autobusovej zastávky - Ráztočná - Vračuňa	SDKÚ-DS, Most-Híd	x	x	x	9 000
		04.5.1	720	GIB - vybudovanie parkovacích miest v MČ Petržalka	Smer-SD	x	x	x	49 000
	13.3			Bezpečnosť a poriadok		x	x	x	18 000
		03.1.0	710	Rozvoj kamerového systému	SDKÚ-DS, Most-Híd	x	x	x	18 000
	13.4			Životné prostredie		x	x	x	100 000
		04.2.2	720	Mestské lesy - vybudovanie fitnes v prírode	nezávislí	x	x	x	100 000
	13.5			Nakladanie s majetkom		x	x	x	66 000
		06.4.0	710	OKDS -Vybudovanie verejného osvetlenia na prístupovej ceste k penziónu Polreckého	KDH	x	x	x	8 000
		06.4.0	710	OKDS - vybudovanie osvetlenia vnútrobloku Lotyšská	SDKÚ-DS, Most-Híd	x	x	x	18 000
		06.2.0	720	Marianum-rekonštrukcia Domu smútku-cintorín Stará Vračuňa	SDKÚ-DS, Most-Híd	x	x	x	40 000
	13.6			Kultúra		x	x	x	188 000
		08.2.0.7	720	GIB-stavebné úpravy suterénu v Mestskej knižnici	KDH	x	x	x	79 000
		08.2.0.7	720	GIB - rekonštrukcia fontány - Batkova ul. Dúbravka	SDKÚ-DS, Most-Híd				19 000
		01.1.1.6	710	MČ Rača-združené prostr. na rekonštrukciu amfiteátra	nezávislí	x	x	x	47 000
		01.1.1.6	720	MČ Záhorská Bystrica-na vyhotovenie a osadenie plastiky sv. Petra a Pavla	nezávislí	x	x	x	43 000
	13.7			Sport		x	x	x	49 000
		01.1.1.6	720	MČ Karlova Ves-združené prostr.na rekonštrukciu lodenice	SDKÚ-DS, Most-Híd	x	x	x	49 000
	13.8			Vzdelávanie		x	x	x	110 000
		09.5.0.1	710	ZUŠ Exnárova - rekonštrukcia objektu pre potreby ZUŠ (PD)	KDH	x	x	x	40 000
		09.5.0.1	710	Nákup klavírov pre ZUŠ	KDH	x	x	x	70 000
				CELKOM		13 371 294	16 336 187	19 189 938	90 827 488

Investičné akcie v rokoch 2011-2014

Na základe záväzných ukazovateľov rozpočtu hlavného mesta SR Bratislavy na rok 2011-2014 zabezpečoval Generálny investor Bratislavy tieto stavby :

Program č. 2 DOPRAVA a KOMUNIKÁCIE

Podprogram 2.1 Správa a údržba komunikácií

Prvok 2.1.1 Ochranná stena – Staromestská ulica, MČ Bratislava – Staré Mesto.

RN: 80 000 €

Plnenie: 77954 €

Ochranná stena – Staromestská ulica zabezpečuje ochranu fasády Dómu sv. Martina. Stena je zrealizovaná na pôvodnom opornom múre, ktorý bol zosilnený a je vyhotovená z 24 ks sklenených panelov výšky 2,5 m. Projektová dokumentácia bola zabezpečená v 07/2013. Stavebné práce začali v 09/2013 a ukončené boli v 12/2013.

Podprogram č. 2.5 Rozvoj dopravnej infraštruktúry

Prvok 2.5.1 Dopravné stavby

Trolejbusová trať Pražská – Hroboňova, MČ Bratislava – Staré Mesto

RN: 2 718 000€

Stavba zabezpečila prepojenie novej trolejbusovej trate Pražská – Hroboňova s jestvujúcou trolejbusovou traťou Mudroňova – Lovinského. Došlo k podstatnému zníženiu neproduktívnych kilometrov najazdených dlhými manipulačnými jazdami výjazdov vozidiel na linky a dojazdov vozidiel z liniek do vozovne Hroboňova. Zlepšila sa zároveň obsluha územia Horský park. Súčasťou stavby bola aj rekonštrukcia trolejového vedenia v samotnej vozovni. Stavba bola realizovaná z prostriedkov operačného programu Bratislavský kraj v zmysle zmluvy o poskytnutí nenávratného finančného príspevku uzatvorenej medzi Ministerstvom pôdohospodárstva a regionálneho rozvoja vidieka SR a hlavným mestom SR Bratislava. GIB zabezpečil výkon technického dozoru pre hlavné mesto v zmysle dohody o spolupráci. Trolejbusová trať bola ukončená v 12/2011 a uvedená do prevádzky v 01/2012.

Trolejbusová trať Trenčianska, MČ Bratislava – Ružinov

Stavba rieši predĺženie obojsmernej trolejbusovej trate na Trenčianskej ulici za účelom zlepšenia dopravnej obslužnosti pre cestujúcich. Predĺženie je navrhnuté od jestvujúcej otočky na Trenčianskej ulici v smere k Bajkalskej až po nové obratisko riešené pred predajňou LIDL. Dĺžka nového vedenia je 410 m. Súčasťou je aj napojenie trate novým trakčným vedením z meniarne Ružová dolina. Stavba je realizovaná z prostriedkov operačného programu Bratislavský kraj, opatrenie 1.2 Regionálna a mestská doprava. GIB zabezpečil výber zhotoviteľa projektovej dokumentácie a vydanie stavebného povolenia v roku 2012. Výber zhotoviteľa v roku 2013 a realizáciu v roku 2014. V súčasnom období je stavba ukončená a je požiadané o kolaudáciu.

Trolejbusová trať Trenčianska - vyvolané investície, MČ Bratislava - Ružinov

Stavba je vyvolanou investíciou stavby Trolejbusová trať Trenčianska. Vyvolané investície pozostávajú z dvoch častí. Prvou bola realizácia nových trolejbusových zastávok MHD na

Trenčianskej ulici (nové výstupišie a nástupište). Druhá časť stavby pozostávala z rekonštrukcie chodníka na ľavej strane v úseku od Ružovej doliny po novú otočku trolejbusov na Trenčianskej ulici pred obchodným centrom LIDL. GIB zrealizoval v roku 2013 výber zhotoviteľa projektovej dokumentácie a vydanie stavebných povolení. V roku 2014 bol zabezpečený výber zhotoviteľa stavby. V súčasnom období je stavba stavebne ukončená. Je potrebné dokončiť frézovanie koreňov po vyrúbaných stromoch a v jeseni 2014 náhradnú výsadbu.

Križovatka Hodonínska – Vrančovičova, MČ Bratislava – Lamač

RN: 1 000 000 €

Plnenie: 37 740 €

Stavba má zabezpečiť realizáciu svetelne riadenej križovatky so samostatnými BUS pruhmi, s čím súvisí rozšírenie jazdných pruhov na Hodonínskej na úkor priľahlej zelene, rekonštrukciu zastávok MHD, odvodnenia a nevyhnutné prekládky dotknutých inžinierskych sietí. V roku 2012 bola dodaná dokumentáciu pre územné rozhodnutie a zabezpečené prieskumné práce (hluková štúdia, geodetické zameranie, inžiniersko-dopravné podklady, geologický prieskum a dendrologický prieskum). V súčasnom období je vydané rozhodnutie o výrube stromov a právoplatné územné rozhodnutie. V roku 2013 bola dodaná dokumentácia pre stavebné povolenie. K dnešnému dňu sú vydané všetky stavebné povolenia a čaká sa na ich právoplatnosť. Stavba môže byť realizovaná v roku 2015.

CSS Ivanská cesta – Vrakunská – Trnavská, MČ Bratislava – Ružinov

RN: 1 600 000 €

Plnenie: 33 077 €

Realizáciou svetelnej signalizácie v tejto križovatke sa zabezpečí zvýšenie bezpečnosti všetkých účastníkov cestnej premávky vrátane chodcov cez železničné priecestie a zaistenie prejazdu vozidiel vo voľnom smere z Trnavskej cesty do Vrakune počas uzatvorenia železničného priecestia. Projektová dokumentácia obsahuje rozšírenie Trnavskej cesty, novú cestnú signalizáciu, nevyhnutné prekládky inžinierskych sietí a zmeny v zabezpečovacom zariadení železničného priecestia. Projektová dokumentácia pre územné rozhodnutie bola dodaná už v decembri 2010. V roku 2011 bolo zabezpečené rozhodnutie o výrube stromov a požiadané o vydanie územného rozhodnutia. Dvaja účastníci územného konania (vlastníci pozemkov) podali voči vydanému ÚR odvolanie. Krajský stavebný úrad zamietol odvolanie a potvrdil územné rozhodnutie, ktoré dňa 21.12.2012 nadobudlo právoplatnosť. V roku 2013 bola dodaná dokumentácia pre stavebné povolenie. V roku 2014 neboli na stavbu GIB-u pridelené žiadne finančné prostriedky. O stavebné povolenia môže GIB požiadať po majetkovoprávnom usporiadaní stavby, preto sme sa obrátili so žiadosťou o zabezpečenie kúpnych zmlúv a zmlúv o vecnom bremene na hlavné mesto. Naša žiadosť bola z dôvodu nedostatku finančných prostriedkov MG-OSN zamietnutá.

Trolejbusová trať Patrónka - Vojenská nemocnica

Nová trolejbusová trať je protismernou vetvou k už existujúcej jednosmernej trolejbusovej trati idúcej z Kramárov cez Limbovú ulicu, Patrónku a Lamačskú cestu k Vojenskej nemocnici. Na prestupnom uzle Patrónka je umožnené bezkolízne prestupovanie z autobusových liniek MHD a liniek Slovak Lines na trolejbusové linky zabezpečujúce obsluhu Kramárov a centrum mesta. Stavba umožnila tiež zavedenie linky prepojujúcej Vojenskú nemocnicu (nástup do lesoparku) s centrom mesta, predĺžením linky končiacej v obratisku na Valašskej ulici. Súčasťou stavby boli okrem trolejových vedení a napájacích káblov aj prekládky verejného osvetlenia a úprava

zastávky MHD Vojenská nemocnica. Stavba mala zabezpečené stavebné povolenia v roku 2011. Bola realizovaná z prostriedkov operačného programu Bratislavský kraj, opatrenie 1.2 Regionálna a mestská doprava. GIB v roku 2012 predložil ministerstvu pôdohospodárstva a rozvoja vidieka dokumentáciu z priebehu verejného obstarávania na kontrolu. Z dôvodu zamietavého stanoviska ministerstva po kontrole procesu verejného obstarávania musela byť verejná súťaž na výber zhotoviteľa vyhlásená a opätovne uskutočnená. V decembri 2012 bola nová dokumentácia z procesu VO znovu predložená na Ministerstvo pôdohospodárstva a rozvoja vidieka. Procesu VO bol odsúhlasený v 02/2013 a súčasne bola uzatvorená zmluva o dielo s vybratým zhotoviteľom. Stavba začala v 04/2013 a ukončená bola v 09/2013.

Trolejbusová trať konečná Gaštanová, MČ Bratislava – Staré Mesto

Stavba zabezpečila rekonštrukciu trolejového vedenia v konečnej Gaštanová. Rekonštrukcia sa týkala aj vedenia na Valašskej ulici, Hýrošovej ulici a ulici Západný rad. Stavba bola realizovaná z prostriedkov operačného programu Bratislavský kraj, opatrenie 1.2 Regionálna a mestská doprava. V roku 2012 GIB zabezpečil predĺženie právoplatnosti stavebného povolenia, ktorého vydanie pôvodne zabezpečil Dopravný podnik a.s. Po výbere zhotoviteľa v roku 2013 bola stavba realizovaná v 04 – 06/2014.

Vybudovanie prestupnej integrovanej zastávky MHD na Radlinského ulici, MČ Bratislava – Staré Mesto

RN: 156 190 €

Projekt riešil problém vzájomnej nadväznosti prestupovania cestujúcich z autobusovej a električkovej dopravy. Vybudovaním zastávok Viedenského typu sa vytvorili podmienky pre pohodlné prestupovanie cestujúcich na rovnakej nástupnej hrane. V rámci stavby sa vybudovala zjednocovacia zastávka existujúcich zastávok Floriánske námestie a Vazovova. Stavba mala vydané územné rozhodnutie a stavebné povolenia v roku 2012. Po podpise zmluvy o nenávratnom finančnom príspevku medzi hlavným mestom a Ministerstvom pôdohospodárstva a rozvoja vidieka SR uskutočnil GIB výber zhotoviteľa stavby v 12/2013. Stavba začala v 04/2014 a ukončená bola v 06/2014. V súčasnom období sa čaká na právoplatnosť kolaudačného rozhodnutia – 25.08.2014.

Podprogram č. 2.6 Lepšie možnosti parkovania

Prvok 2.6.1 Budovanie parkovacích miest

RN: 115 000 €

Plnenie: 19 941 €

Stavba má zabezpečiť výstavbu nových resp. rekonštrukciu existujúcich parkovísk, v zmysle parkovacej politiky hl. mesta. Konkrétna lokalita na realizáciu parkovacích miest bola hlavným mestom vyšpecifikovaná až v roku 2014.

Jedná sa o vybudovanie 33 parkovacích stojísk **prepojením Žehrianskej ulice** v MČ Bratislava – Petržalka, ktoré sa zrealizujú namiesto zdevastovanej plochy zelene. Súčasťou stavby je aj realizácia odvodnenia parkoviska, prekládka verejného osvetlenia, silnoprúdového kábla a realizácie ochrany slaboprúdových káblov. Projektovú dokumentáciu a stavebné povolenia zabezpečila MČ Bratislava – Petržalka. GIB zabezpečil výber zhotoviteľa stavby v zmysle zákona o verejnom obstarávaní. Stavba začala 28.8.2014 a ukončená bude najneskôr do 29.11.2014.

Prvok 2.6.2 Budovanie záchytných parkovísk

V júli 2012 boli útvárom hlavného dopravného inžiniera vytypované tri lokality na budovanie záchytných parkovísk. V MČ Rača na Púchovskej ceste, oproti Kauflandu, v MČ Vrakuňa – parkovisko pred ružinovským cintorínom a v MČ Nové Mesto – za konečnou električiek Zlaté piesky. Na základe územnoplánovacej informácie, ktorú vydalo oddelenie územného rozvoja hl. mesta v auguste 2012 zámer realizácie záchytných parkovísk na vytypovaných pozemkoch v Rači na Púchovskej ceste nie je možný, nakoľko územný plán stanovuje pre dotknuté pozemky funkčné využitie šport a viacpodlažná zástavba, kde v nadväznosti na tieto funkcie nie je vhodná lokalizácia záchytných parkovísk. Na základe rozhodnutia OPP dňa 19.11.2012 GIB obdržal z oddelenia koordinácie dopravných systémov usmernenie o spracovaní projektu na realizáciu záchytných parkovísk Zlaté piesky a Ružinov.

Dňa 1.3.2013 dostal GIB špecifikáciu pozemkov a návrh dopravného napojenia pre záchytné parkovisko Zlaté piesky. Parkovisko malo byť umiestnené na pozemkoch v celkovej výmere 17 454 m² vo vlastníctve právnickej osoby. Odhadovaný náklad na výkup pozemkov je 2 443 560 € (priemerná cena za výkup 140 €/m²) Odhadovaný náklad na vybudovanie parkoviska a dopravné napojenie (rekonštrukcia časti Tuhovskej ulice) je 2 636 000 €. Podľa územnoplánovacej informácie zo dňa 6.3.2013 je umiestňovanie odstavných státí a parkovísk v lokalite Zlaté piesky prípustné v obmedzenom rozsahu, z dôvodu, že cez parcely vedie trasa existujúceho plynovodu VTL 4,0 MPa DN 500, čo výrazne obmedzuje/podmieňuje jeho využitie. Na základe vyššie uvedených skutočností operatívna porada primátora dňa 18.03.2013 rozhodla parkovisko na Zlatých pieskoch nerealizovať a zaviazala OUDS hľadaním nových lokalít.

Jedinou lokalitou, na ktorej GIB na základe rozhodnutia OPP zo dňa 19.11.2012 zabezpečuje projekt realizácie parkovísk je stavba **Parkoviska pred cintorínom Vrakuňa** (bývalý cintorín Ružinov) kde však, v súlade s územným plánom je potrebné zachovať funkciu obslužného parkoviska pre existujúce zariadenie (cintorín). GIB zabezpečil v roku 2013 výber zhotoviteľa projektovej dokumentácie. V súčasnom období je dodaná PD pre územné rozhodnutie. Stavba sa bude skladať z dvoch samostatných častí. Prvou bude rekonštrukcia súčasného parkoviska pred cintorínom Vrakuňa. Druhou samostatnou časťou stavby bude realizácia plnohodnotnej zastávky MHD na Popradskej ulici v smere do Vrakuňa spolu s novým prepojením Krajinskej cesty a Popradskej ulice. Je požiadané o vydanie územného rozhodnutia na časť I. Rekonštrukcia parkoviska. Z dôvodu nesúhlasného stanoviska vlastníka pozemku je nutné časť II. Úprava zastávky MHD prepracovať.

Program č. 5 NAKLADANIE S MAJETKOM

Podprogram 5.1 Starostlivosť o bytové a nebytové priestory

Nájomné byty na Čapajevovej ulici MČ Bratislava - Petržalka

RN: 2 429 000 €

Plnenie: 1 521 450 €

Stavebné práce boli začaté 06.05.2013. Výstavbou získa hlavné mesto SR Bratislava 48 b.j. z toho 16 b.j. 1-izb. a 32 b.j. 2-izb. Stavebné práce prebiehajú v zmysle schváleného harmonogramu výstavby. Dňa 02.06.2014 bola GIB-om prevzatá ORL a kanalizácia. V júli začína preberacie konanie na spevnené plochy, verejné osvetlenie a bytový dom. GIB požiadala OUŽP v Bratislave a Mestskú časť Bratislava - Petržalka o kolaudáciu stavby.

Výstavba nájomných bytov Pri kríži, MČ Bratislava – Dúbravka

RN: 5 167 000 €

Plnenie: 61 036 €

Krajský stavebný úrad v Bratislave vo februári 2012 potvrdil územné rozhodnutie vydané MČ Bratislava – Dúbravka. Výstavbou získa hl.m. SR Bratislava 71 b.j. z toho 53 b.j. 2-izbových a 18 b.j. 1-izbových. OUŽP Bratislava vydal dňa 24.09.2013 stavebné povolenie,. Mestská časť Bratislava-Dúbravka dňa 03.07.2014 potvrdila právoplatnosť stavebného povolenia. Súčasťou stavby je aj voľne stojaca kiosková transformačná stanica, ktorú v zmysle zmluvy o spolupráci medzi ZSE, a.s. a Hl. m. SR Bratislavy vybuduje ZSE Distribúcia a.s. na vlastné náklady za podmienky, že pozemok pod trafostanicou musí byť vo výlučnom vlastníctve ZSE a.s. a pre káblový rozvod VN musí byť zriadená Zmluva o budúcej zmluve o zriadení vecných bremien v prospech ZSE a. s. Trasa vedenia sa dotkne časti pozemku registra „C“ parc. č. 3449/1, ktorý je evidovaný bez založeného listu vlastníctva. Hlavné mesto je vlastníkom časti pozemku parc. č. 3449/1 na základe kúpnych zmlúv a vyvl. rozhodnutí v zmysle zákona č. 138/1991 Zb. V časti pôvodnej PK parc. č. 850 je dvojité vlastníctvo hlavného mesta SR Bratislavy a vlastníkov podľa LV č. 4427. Až po zriadení vecných bremien, ktoré musia byť zriadené bezodplatne pre ZSE, a.s. pristúpi ZSE Distribúcia, a.s. k realizácii trafostanice.

V súčasnosti sa spracúva dokumentácia podkladov na verejné obstarávanie pre výber zhotoviteľa stavby a následne sa uskutoční výber zhotoviteľa. Začatie stavby sa predpokladá v roku 2015 s čerpaním štátnej dotácie.

Rekonštrukcia bytového domu, Pri Habánskom mlyne, MČ Bratislava-Staré Mesto

RN: 2 000 000Eur

Rekonštrukcia objektu pôvodnej ubytovne, ktorý bude slúžiť ako bytový dom, pričom občianska vybavenosť na prízemí zostane zachovaná. Budova má päť nadzemných podlaží a z polovice je podpivničená. Rekonštrukciou získa Hlavné mesto SR Bratislava 21 bytových jednotiek, z toho šesť 1-izbových, deväť 2-izbových a šesť 3-izbových. V súčasnosti projektant dopracováva a aktualizuje pôvodnú projektovú dokumentáciu v zmysle požiadaviek investora ako vlastníka objektu a na základe zistenia skutkového stavu. Následne GIB uskutoční v zmysle zákona o verejnom obstarávaní výber zhotoviteľa stavebných prác.

Predpokladaná doba realizácie stavebných prác: cca 12 mesiacov

Výstavba verejných WC v Devíne

RN: 80 000 €

Plnenie: 78 584 €

Stavebné práce pre vybudovanie verejných WC boli rekonštrukciou jestvujúcich nefunkčných verejných WC. Tieto práce pozostávali najmä z búracích prác a vyčistenia objektu na nosnú konštrukciu, z odstránenia zábradlia a náletovej zelene na konštrukcii objektu. Taktiež bola potrebná realizácia vstupných schodov a prístupovej rampy pre imobilných, zhotovenie nášľapných vrstiev podláh v exteriéry a interiéry objektu, vyhotovenie keramických obkladov a predeľujúcich stien kabín WC a osadenie zabudovaných zriaďovacích predmetov. Boli vyrobené a namontované nové kovové zábradlia a madlá. Vymenili sa aj výplne otvorov. Realizovali sa vnútorné omietky a fasáda spolu s obnovou umeleckého diela reliéfu pri vstupe do objektu. Na záver terénne úpravy.

Súčasťou rekonštrukčných prác bola I. etapa: oprava havarijného stavu verejných WC, na ktorej sa finančne podieľala MČ Devín a ktorá nás poverila zastupovaním v plnom rozsahu vo veciach

súvisiacich s prípravou a realizáciou predmetnej stavby.
Všetky rekonštrukčné práce boli ukončené 2. 12. 2013.

Program č. 7 KULTÚRA

Podprogram 7.3 Pamiatková starostlivosť

Rekonštrukcia súsošia sv. Floriána

RN: 584 600 €

Plnenie: 281 325 €

Príspevková organizácia PAMING podpísala so spoločnosťou VILLARD, združenie pre reštaurovanie a obnovu pamiatok dňa 12.10.2007 Zmluvu o dielo č. 01/10/2007, ktorej predmetom bolo reštaurovanie Súsošia sv. Floriána. Nakoľko v rozpočte hl. m. SR Bratislava na rok 2009 neboli vyčlenené finančné prostriedky na túto stavbu, boli reštaurátorské práce 31.12.2008 prerušené.

Na zasadnutí Mestského zastupiteľstva hlavného mesta SR Bratislavy dňa 26. – 27. 9.2012 bolo prijaté uznesenie č.775/2012, ktorým mestské zastupiteľstvo schválilo zánik príspevkovej organizácie PAMING – Mestský investor pamiatkovej obnovy zlúčením s príspevkovou organizáciou Generálny investor Bratislavy ku dňu 31.12.2012.

Generálny investor Bratislavy po prevzatí uvedeného súsošia do správy vykonal obhliadku súsošia in situ a taktiež sa oboznámil s vykonanými prácami na oblakovom stípe a prezrel vyhotovené kópie sôch a atribútov a ďalších súčastí súsošia. Spolu s reštaurátormi skonštatovali závažný problém, ktoré prinieslo prerušenie prác na reštaurovaní. GIB následne po týchto závažných zisteniach predložil materiál na rokovanie do Mestskej rady hlavného mesta SR Bratislavy o priebehu reštaurovania súsošia a o postupe prinavrátania súsošia na Floriánske námestie.

GIB zabezpečil dokončenie reštaurovania súsošia sv. Floriána. Súsošie bolo dňa 4. 4. 2014, v deň sv. Floriána, slávnostne odhalené a posvätené.

Stavba je ukončená. Dňa 04.05.2014 bolo slávnostne odhalené a posvätené zreštaurované Súsošie sv. Floriána na Floriánskom námestí.

Apponyiho palác a stará radnica – komplex budov

Celková obnova, nové využitie

Plánovaný termín výstavby:	2004 – 2011, stavba je dokončená
Projektant:	Bouda a Masár, architekt. kancelária, s.r.o., Bratislava
Zhotoviteľ:	Hílek a spol., a.s., Senica
RN stavby:	18 774 000 Eur
Rozpočet hl. mesta 2013:	1 732 000 Eur
Čerpanie rozpočtu k 31.12.2013:	1 732 000 Eur

Rekonštrukcia komplexu budov bola dokončená a odovzdaná do užívania v roku 2011. Rozpočtované prostriedky na rok 2013 boli použité na úhradu záväzkov vyplývajúcich z reštrukturalizácie dlhu.

Kostol Klarisiek – búracie práce, sanácie, omietky, vysušanie, , úprava interiéru Prístavba, obnova fasády

Plánovaný termín výstavby:	2005 – 2016
Projektant:	Ing. arch. Vladimír Šimkovič
Zhotoviteľ:	SARPO, a. s., Bratislava
RN stavby:	3 376 000 Eur
Rozpočet hl. mesta 2013:	27 300 Eur
Čerpanie rozpočtu k 31.12.2013:	27 299 Eur

Kostol Klarisky, ktorý je v majetku mesta, slúži na kultúrno-spoločenské účely organizované Bratislavským kultúrnym a informačným strediskom. Objekt vykazoval zlý stavebno-technický stav obvodových murív a omietok spôsobený zemnou a povrchovou vlhkosťou. Vnútorne vybavenie a technické rozvody boli z časti nefunkčné alebo opotrebované a zastarané. Nebolo vybudované sociálne a prevádzkové zázemie pre návštevníkov. Zámerom obnovy bola sanácia objektu proti vlhkosti, úprava interiérového vybavenia, rozvodov a prístavba prevádzkového a sociálneho zázemia.

Etapy realizácie : Prvá etapa obnovy – obnova strechy a obnova lode kostola zo strany interiéru sa realizovala v rokoch 2005 – 2006. Do užívania BKIS bola odovzdaná v decembri 2006. Reštaurátorské práce na veži – boli zrealizované v roku 2009

Druhá etapa obnovy – prístavba technického a sociálneho zázemia koncertnej siene sa realizovala v rokoch 2008 - 2010. V prvom polroku 2013 v mesiacoch apríl – jún boli vykonávané dokončovacie práce v exteriéri prístavby v rozsahu schválených finančných prostriedkov : bol dokončený oporný múr zo strany Farskej ulice, po umelecko – remeselnej obnove bolo osadené pôvodné kované zábradlie, bola dokončená fasáda strojovne vzduchotechniky vrátane klampiarskych ukončení a po dokončení dlažby priľahlého chodníka na Farskej ulici bolo demontované a odvezené oplotenie zariadenia staveniska. V interiéri prístavby boli vykonané drobné opravy omietok, zariadení predmetov a elektroinštalácie. Po dohode o rozsahu najnevyhnutnejších úprav objektu Kapitulska 7 priamom styku s vybudovanou prístavbou boli začaté sanačné práce, kolaudačné rozhodnutie nadobudlo právoplatnosť a následne môže byť stavba prístavby odovzdaná do užívania. V mesiaci september boli vykonané kontrolné revízie silnoprúdových rozvodov a zabezpečovacích systémov EPS a EZS kostola a prístavby. V obmedzenom rozsahu boli zrealizované exteriérové sadové úpravy a to oporné múriky a zahumusovanie plochy nad prístavbou.

NKP Devín – Slovanské hradisko

Stavebné úpravy pre sprístupnenie horného hradu

Rozpočet hl. mesta 2014: 0

Čerpanie rozpočtu k 30.6. 2014: 0

Obnova Horného hradu je nedokončená od roku 2010, kedy boli pre nedostatok finančných prostriedkov zastavené stavebné práce. Po odsúhlasení v OPP začala príprava žiadosti o podporu projektu „ NKP hrad Devín – sprístupnenie horného hradu verejnosti“ z finančného mechanizmu EHP a Nórska. Zámerom je získať finančné prostriedky na dokončenie obnovy.

V prvom štvrtroku sme zabezpečovali niektoré prílohy k predmetnej žiadosti, a to podklady k ohláseniu stavebných úprav, vydanie rozhodnutia KPÚ k zámeru sprístupnenia horného hradu a aktualizáciu rozpočtových nákladov potrebných na dokončenie stavebných úprav.

V druhom štvrtroku prebiehal proces posudzovania žiadosti na úrade vlády SR, ktorý ešte

nie je skončený.

Mestské hradby na Staromestskej ulici

Rozpočet hl. mesta 2014: 20 000 Eur

Čerpanie rozpočtu k 30.6. 2014: 0

V prvom štvrtroku 2014 prebiehal proces zverenia mestských hradieb do správy organizácie GIB, ktorý bol ukončený podpísaním zverovacieho protokolu č. 11 88 0217 14 00 v máji 2014. Následne prebehlo protokolárne odovzdanie a prevzatie stavby a začatie výkonu správy našou organizáciou.

Na žiadosť hlavného mesta SR Bratislavy pristúpili sme v mesiaci jún 2014 k uzavretiu Zmluvy o spolupráci s Bratislavským okrásľovacím spolkom, predmetom ktorej je dočasné sprístupnenie časti hradieb verejnosti.

V oblasti prípravy obnovy územia hradieb požiadali sme KPÚ Bratislava o aktualizáciu rozhodnutia o zámere obnovy hradieb, o vydanie rozhodnutia k zámeru udržiavacích prác, zabezpečili sme statický posudok k sprístupňovanému úseku hradieb a objednali sme prieskum stavebno – technického stavu a statické posúdenie celého územia. Pripravujeme verejné obstarávanie zamerania jestvujúceho stavu zverenej stavby a architektonicko - historického výskumu územia.

Program č. 8 ŠPORT

Podprogram č. 8.2 Výstavba športových objektov

Rekonštrukcia Zimného štadióna O. Nepelu – 1.časť, MČ Bratislava – Nové Mesto

Rozpočet hl. m. 2014 1 771 248 €

Čerpanie rozpočtu k 30.06.2014 885 624 €

Reštrukturalizácia dlhu z r. 2010.

Program č. 9 VZDELÁVANIE

Podprogram č. 8.2 Vzdelávanie

Rekonštrukcia objektu – Radlinského ul.

RN: 252 000 €

Plnenie: 267 520 €

Rekonštruovaný objekt materskej škôlky je mestskou pamätihodnosťou a leží v pamiatkovej zóne mesta. Má dve nadzemné, jedno podzemné podlažie a podkrovie. Jednoduché stavebné úpravy sa realizovali v rámci 1.PP, 1.NP, 2.NP a príľahlého dvora. Rekonštrukčné práce pozostávali najmä z odstránenia existujúcich poškodených povrchov stien a podláh, poškodených zriaďovacích predmetov vrátane výhrevných telies a nahradením novými, výmeny okien a dverí, výmeny plynového kotla ÚK, nových rozvodov elektroinštalácie, vody, kanalizácie, ústredného kúrenia, prípojky NN a úprav príľahlého dvora vrátane oplotenia. Súčasťou stavebných prác bolo aj vyburanie existujúcich a realizácia nových priečok z dôvodu úprav v dispozičnom usporiadaní jednotlivých podlaží objektu a dodatočná hydroizolácia podlahy a stien suterénu z vnútornej strany objektu proti zemnej vlhkosti. Stavebné práce boli

ukončené v septembri 2013.

Program č. 13 POSLANECKÉ PRIORITY

Podprogram č. 13.2 Doprava

Vybudovanie nástupišt'a MHD – Hraničiarska ulica

RN: 30 000€

Mestská časť Bratislava – Čunovo má záujem na realizácii výstupišťa autobusov MHD linky č.91 (výstupišťe zastávka Čunovo – námestie) na Hraničiarskej ulici. V súčasnosti je výstupišťe bez spevnenej plochy a chodci vystupujú do zeleného pásu. Nové výstupišťe pre cestujúcich malo byť dĺžky cca 20 m. Zhotoviteľ projektovej dokumentácie bol vybraný v 04/2014. Termín dodania projektovej dokumentácie bol 30.06.2014. Z dôvodu, že výstupišťe nie je možné vzhľadom na okolitú zástavbu domov zrealizovať na pôvodne plánovanom mieste, je nutné projektovú dokumentáciu prepracovať a výstupišťe linky č. 91 bude spolu s nástupišťom v stredovej ploche komunikácie Hraničiarskej ulice. Termín dodania prepracovaného projektu je najneskôr do 30.9.2014.

Bezbariérová lávka pre peších križovatka Jantárová- Palmová- Ovocná

RN: 18 000€

Mestská časť Bratislava – Jarovce chce zrealizovať lávku pre peších v križovatke Jantárová-Palmová-Ovocná“, ktorou sa doplní jestvujúce terénne schodisko v križovatke ulíc Jantárová-Palmová pre bezpečný pohyb chodcov (matky s kočičkami, seniori). Projektová dokumentácia bola dodaná 15.07.2014. GIB požiadal o vydanie stavebného povolenia. Realizuje sa výber zhotoviteľa a so začatím stavby sa plánuje 2.9.2014. Ukončená by mala byť najneskôr do 3.11.2014

Úprava existujúceho priechodu pre chodcov s riešením CSS pri zdravotnom stredisku – Roľnícka – Vajnory

RN: 26 000€

Hlavným cieľom stavby je zabezpečiť bezpečný priechod chodcov cez frekventovanú ulicu Roľnícka pri zdravotnom stredisku vo Vajnoroch a pri prestupových zastávkach MHD. Predmetom je realizácia cestnej dopravnej signalizácie (CDS) vrátane prípojky pre CDS na jestvujúcom priechode pre chodcov na Roľníckej ulici, s nevyhnutnou úpravou nástupného chodníka pre tento priechod. Projektovú dokumentáciu zabezpečila MČ Bratislava – Vajnory. GIB zabezpečil vydanie stavebných povolení - ohlásení stavby. V súčasnom období prebieha výber zhotoviteľa stavby.

Vybudovanie CSS Balkánska

RN: 49 000€

Stavba má zabezpečiť bezpečný prechod chodcov cez Balkánsku ulicu v Rusovciach pri budove pošty. Na priechode sa zriadi svetelná signalizácia s dopytovými tlačidlami a priechod bude nasvetlený. Súčasťou stavby je elektrická prípojka pre signalizáciu. Projektovú dokumentáciu zabezpečila MČ Bratislava – Rusovce. Projektová dokumentácia bola dodaná v 06/2014. Stavebného povolenia – ohlásenie zabezpečil GIB v 07/2014. Zmluva o dielo so zhotoviteľom bola uzatvorená 31.7.2014. Stavenisko bolo odovzdané 11.8.2014. Stavba bude ukončená

najneskôr do 12.10.2014.

Vybudovanie autobusovej zastávky Ráztočná – Vrakuňa **RN: 9 000€**

Stavba má zabezpečiť plnohodnotnú zastávku na Ráztočnej ulici vo Vrakuňi. Projektovú dokumentáciu a stavebné povolenie zabezpečuje MČ Bratislava – Vrakuňa. K dnešnému dňu bola projektová dokumentácia dodaná. Stavebné povolenie MČ nedodala.

Vybudovanie parkovacích miest v MČ Petržalka **RN: 49 000€**

Generálnemu investorovi Bratislavy bol dňa 25.03.2014 doručený z MG - oddelenia koordinácie dopravných systémov podklad (situácia a podnet občana) pre umiestnenie parkoviska pri obratisku autobusov na **Holíčskej ulici**. Na základe predbežných jednaní so Západoslovenskou distribučnou a.s. je vzhľadom na existenciu vonkajšieho nadzemného elektrického vedenia VVN 110 kV možná realizácia parkovacích miest v obmedzenom rozsahu. GIB obstaral zhotoviteľa projektovej dokumentácie v 08/2014. Termín dodania projektovej dokumentácie pre územné rozhodnutie resp. dokumentácie pre udelenie výnimky z ochranného pásma VVN je do 10/2014.

Rekonštrukcia fontány – Batkova ul., Dúbravka **RN: 19 000 €**

Plnenie:

Fontána bola od roku 1976 prevádzkovaná v pôvodnom stave, bez vykonania väčšej opravy tak technologickej ako aj stavebnej časti. Pôvodný travertínový obrubník fontány bol posprejovaný, z časti rozbitý, mozaikový obklad dna a stien bazéna bol značne porušený. Technológia fungovala na hranici funkčnosti.

Vlastná rekonštrukcia spočívala v obnove vonkajšieho vzhľadu fontány a v úplnej rekonštrukcii technologickej časti. Pôvodný porušený mozaikový obklad z dna a zo stien bazéna sa odstránil, obrubník bazéna sa vyčistil a chýbajúci a rozbitý travertínový obklad obrubníka sa doplnil. V strojovni sa zdemontovala pôvodná technológia, ktorá sa nahradila novou technológiou a novými rozvodmi a taktiež dvomi novými čerpadlami, Zabezpečila sa kompletná výmena elektrickej inštalácie s novým rozvádzačom. Dňa 14. 06. 2014 bola slávnostne uvedená do prevádzky za účasti obyvateľov mestskej časti Bratislava - Dúbravka.

Podprogram č. 13.6 Kultúra

13.6.1 Stavebné úpravy suterénu v Mestskej knižnici, Kapucínska - Klariská **RN: 79 000€**

Komplex budov Mestskej knižnice na nároží ulíc Kapucínskej a Klariskej pozostáva z troch objektov : Kapucínska 1, Kapucínska 3, Klariská 16. Objekty sú v zlom stavebno-technickom stave, ktorý nepriaznivo vplýva na užívania schopnosť a zabezpečenie úloh inštitúcie Mestskej knižnice. V minulých rokoch začali čiastkové najakútnejšie opravy na jednotlivých objektoch, v roku 2004 bola uskutočnená obnova strešného plášťa na objekte Kapucínskej 3, v roku 2005 sa zrealizovala obnova fasády tohoto objektu a obnova strešného plášťa na objekte Klariská 16. Po realizácii čiastkových obnôv striech a fasád komplexu objektov pokračovali v

roku 2006 ďalšie stavebné práce na odstránenie nevyhovujúceho stavebno - technického stavu, a to práce na príprave a realizácii sanácie objektov proti vlhkosti. Začala sa sanácia a stavebné úpravy suterénnej miestnosti Klariská 16, ktorá bola využívaná na kultúrno – spoločenské účely.

Spoločenská miestnosť v suteréne je najvyťaženejším priestorom MsK na kultúrno-výchovné akcie. Po dokončení bude slúžiť ako multifunkčný priestor, prvotne na akcie MsK, ako umelecký klub, kde nájdú svoj priestor literárne, hudobné, divadelné i výstavné aktivity, ale aj spoločenské podujatia, konferencie, semináre a podobne.. Knižnica počítala s dokončením úprav ešte v roku 2007, momentálne má akútny nedostatok priestorov na svoje vlastné akcie. V rokoch 2007 až 2013 boli stavebné práce pozastavené pre nedostatok finančných prostriedkov.

Z prostriedkov pridelených v roku 2014 bude sanácia a stavebné úpravy suterénu dokončené tak, aby suterén bol užívania schopný. Práce začali zisťovaním stavebnotechnického stavu po dlhodobom prerušení stavby. V súčasnosti projektant vykonáva merania vlhkosti pôvodných konštrukcií, zisťuje príčiny vlhnutia daného priestoru a preveruje funkčnosť a rozsah poškodenia už v minulosti zrealizovanej elektroosmózy. Dodávateľ technológie preveruje funkčnosť vzduchotechnického zariadenia a možnosti jeho sprevádzkovania.

Presný rozsah stavebných prác bude možné určiť až po zhodnotení technického stavu konštrukcií rekonštruovaného priestoru a už realizovaných technológií.

Komplexná správa o výsledkoch hospodárenia s majetkom hlavného mesta SR Bratislavy za roky 2011 - 2014

kód uzn.: 6.1
6.1.1

Uznesenie č. 1141/2014

zo dňa 11. 09. 2014

Mestská rada po prerokovaní materiálu

odporúča

Mestskému zastupiteľstvu hlavného mesta SR Bratislavy

schváliť komplexnú správu s pripomienkami (doplniť podniky, fondy a investičné projekty hlavného mesta SR Bratislavy, komisie finančnej stratégie a pre správu a podnikaním s majetkom hlavného mesta).

- - -

Výpis
zo zasadnutia komisie finančnej stratégie a pre správu a podnikanie s majetkom mesta MsZ
konaného dňa 09.09.2014

k bodu

2a Komplexná správa o výsledkoch hospodárenia s majetkom hlavného mesta SR Bratislavy za roky 2011-2014

Návrh uznesenia:

Komisia finančnej stratégie a pre správu a podnikanie s majetkom mesta MsZ po prerokovaní materiálu odporúča MsZ **zobrať na vedomie** Komplexnú správu o výsledkoch hospodárenia s majetkom **hlavného mesta SR Bratislavy za roky 2011- 2014 podľa predloženého návrhu uznesenia s podmienkou.**

Hlasovanie:

prítomní: 7, za: 6, proti: 0, zdržal sa: 1

Komisia finančnej stratégie a pre správu a podnikanie s majetkom mesta žiada zapracovať do materiálu a predložiť MsZ:

- zmenu stavu pohľadávok od roku 2010 po súčasnosť (doplniť tabuľku o sumu odpísaných a vymožených pohľadávok)
- štruktúru krátkodobých záväzkov, stav k 09/2014
- výšku rezervného fondu DPB, a.s. za obdobie rokov 2010-2014
- prehľad majetku mesta (bez záväzkov) vrátane rozpisu investičných akcií mesta v rokoch 2010-2014 (doplniť do tabuľky stĺpce kúpa a predaj, očistené o zámeny)
- pohyb hotovosti a cenín v rokoch 2010-2014

Za správnosť opisu: Adriana Renčková, v.r.
V Bratislave, 11.9.2014